



Marktgemeinde Bisamberg

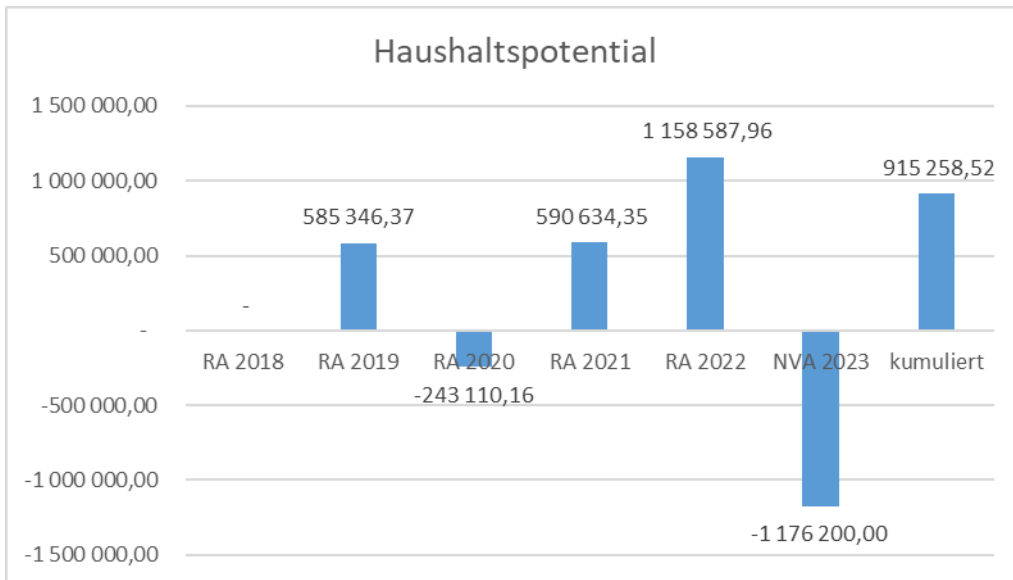
# 1. Nachtragsvoranschlag 2023



Vorbericht



**Vorbericht**  
**zum 1. Nachtragsvoranschlag 2023**  
**gemäß § 3 der NÖ Gemeindehaushaltsverordnung (NÖ GHVO)**



**Erläuterung:**

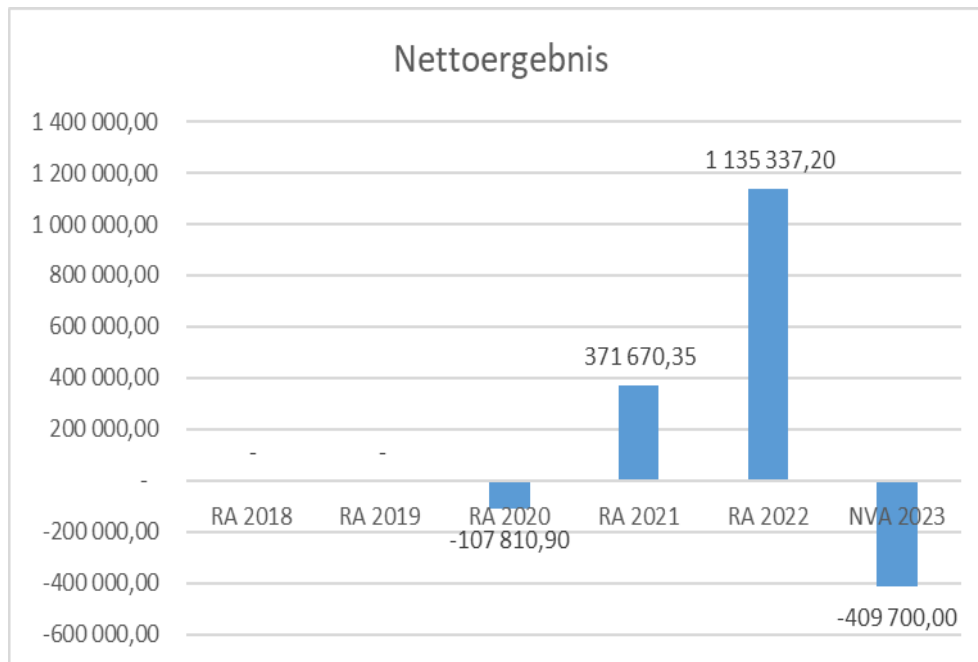
Das Haushaltspotential hat seine Grundlage in § 67 Z. 11 der NÖ Gemeindeordnung 1973 (NÖ GO 1973) und ist erstmals mit dem Voranschlag 2020 auszuweisen. Die Angaben zu den Vorjahren entfallen daher.

**Haushaltspotential:** Differenz der wiederkehrenden Mittelaufbringungen abzüglich der wiederkehrenden Mittelverwendungen unter Berücksichtigung der entsprechenden Forderungen und Verbindlichkeiten.

Das Haushaltspotential ist eine wichtige Kenngröße und gibt die aktuelle Leistungsfähigkeit der Gemeinde wieder. Das schafft Vergleichbarkeit mit der bisherigen Rechtslage, aus der Überschüsse und Abgänge abzuleiten waren und dient der Transparenz.

Wenn das Haushaltspotential innerhalb des Zeitraumes des mittelfristigen Finanzplanes laufend negativ ist, ist ein Haushaltskonsolidierungskonzept zu erstellen (§ 72b Abs. 1 Z. 2 NÖ GO 1973).

## Entwicklung des Nettoergebnisses



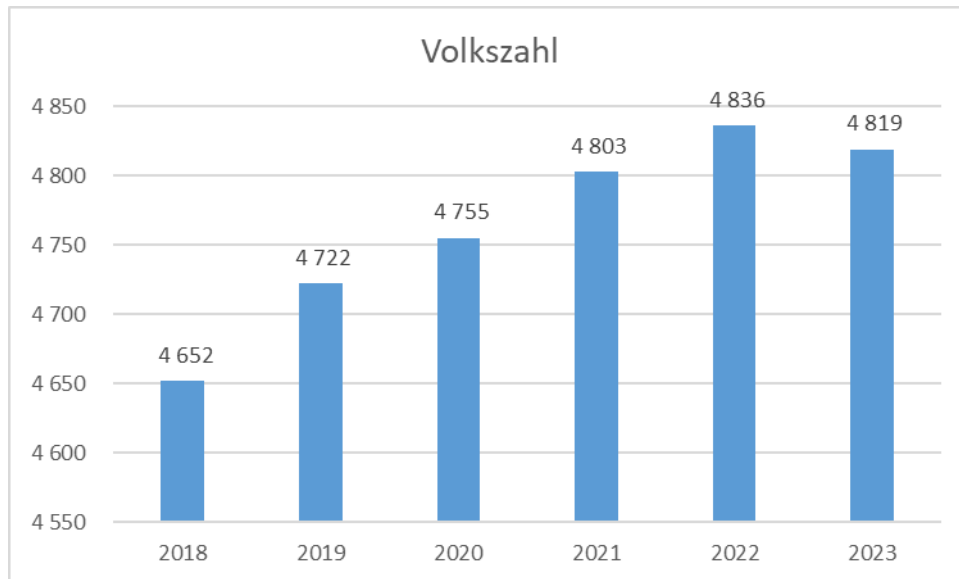
### Erläuterung:

Beim Nettoergebnis handelt es sich um das Ergebnis des Ergebnisvoranschlags und ist erstmals für das Haushaltsjahr 2020 auszuweisen. Die Angaben zu den Vorjahren entfallen daher.

Ein positives Nettoergebnis bedeutet, dass die Erträge voraussichtlich ausreichend sein werden, die Aufwendungen für die kommunalen Leistungen (inklusive des Werteverzehrs des Anlagevermögens in Form der Abschreibungen) abzudecken.

Ein negatives Nettoergebnis heißt, dass dies nicht zur Gänze (in der Höhe des negativen Wertes) möglich ist.

## Entwicklung der Volkszahl gemäß § 10 Abs. 7 FAG 2017, BGBl. I Nr. 116/2016 in der Fassung BGBl. I Nr. 106/2018



### Erläuterung:

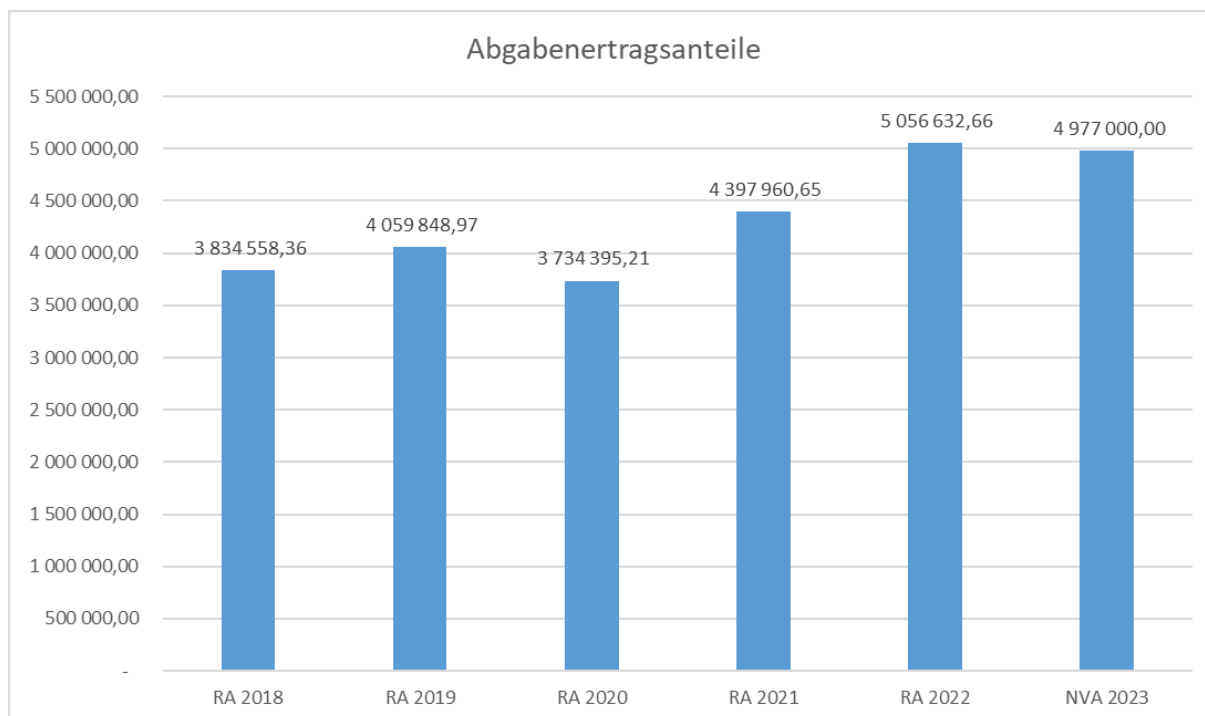
Die Volkszahl gemäß § 10 Abs. 7 FAG 2017 wird jährlich von der Bundesanstalt Statistik Austria zum Stichtag 31. Oktober festgestellt und wirkt mit dem Beginn des übernächsten Kalenderjahres. Sie dient für die Berechnung der Abgabenertragsanteile und darf nicht automatisch mit der Volkszahl für die Berechnung der Gemeinderatsmandate verwechselt werden.

Eine Erhöhung bzw. Verminderung der Volkszahl (jährlich) ist ein wesentlicher Indikator für die Berechnung der Abgabenertragsanteile.

### Hinweis:

Neuberechnung aufgrund Aktualisierung der Bevölkerungszahl durch die Statistik Austria.

## Entwicklung der Abgabenertragsanteile



### Erläuterung:

Die Gebietskörperschaften (Bund, Länder und Gemeinden) erhalten auf Basis des aktuellen Finanzausgleichs aus den gemeinschaftlichen Bundesabgaben (z.B. Umsatzsteuer, Körperschaftsteuer, Lohnsteuer, Versicherungssteuer, Mineralölsteuer, Normverbrauchsabgabe, Tabaksteuer u. dgl.) entsprechende Anteile. Im Bereich der Gemeinden spielen dabei die Volkszahl und der abgestufte Bevölkerungsschlüssel eine besondere Rolle. Die sogenannten „Abgabenertragsanteile“ bilden in den meisten Gemeinden die wichtigste Einnahmequelle.

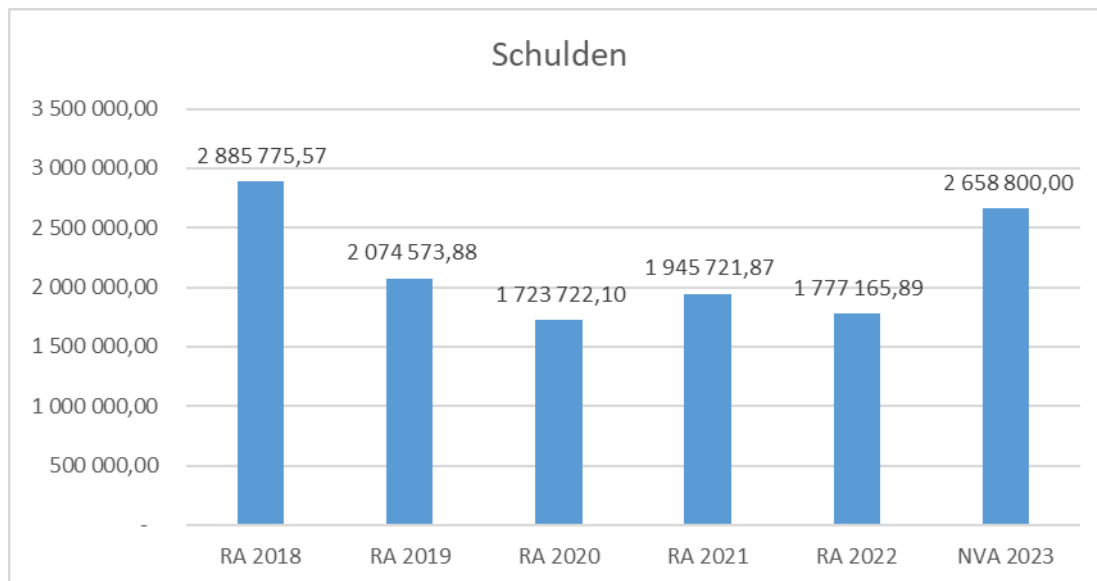
Ein Steigen der Abgabenertragsanteile weist auch auf eine Erhöhung der Volkszahl hin.

### Hinweis:

Neuberechnung aufgrund Aktualisierung der Bevölkerungszahl durch die Statistik Austria.



## Entwicklung des Schuldenstandes



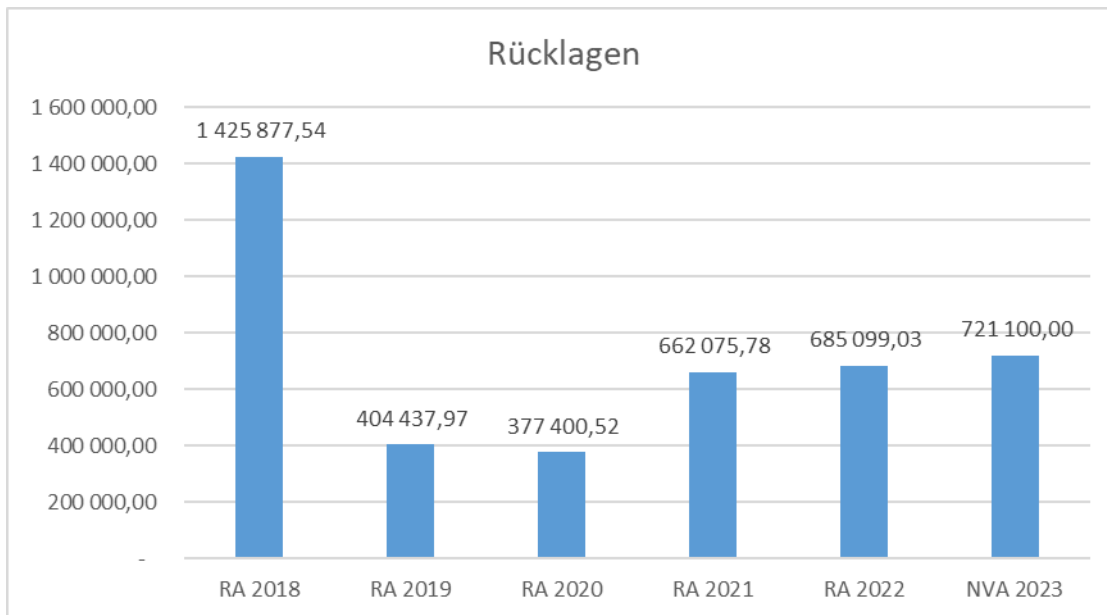
### Erläuterung:

Die Entwicklung des Schuldenstandes zeigt auf, inwieweit der Schuldenstand über die Jahre erhöht oder reduziert wird.

### Begründung:

- 2022 Darlehen - ABA
- 2022 Darlehen KIG Projekte
- 2022 Darlehen Hangwässerschutz
- 2022 Darlehen Ortszentrum BBG – verschoben auf 2023
- 2023 Bürgerbeteiligung Sonnenkraftwerk
- 2023 Darlehen Ortszentrum BBG

## Entwicklung der Rücklagen



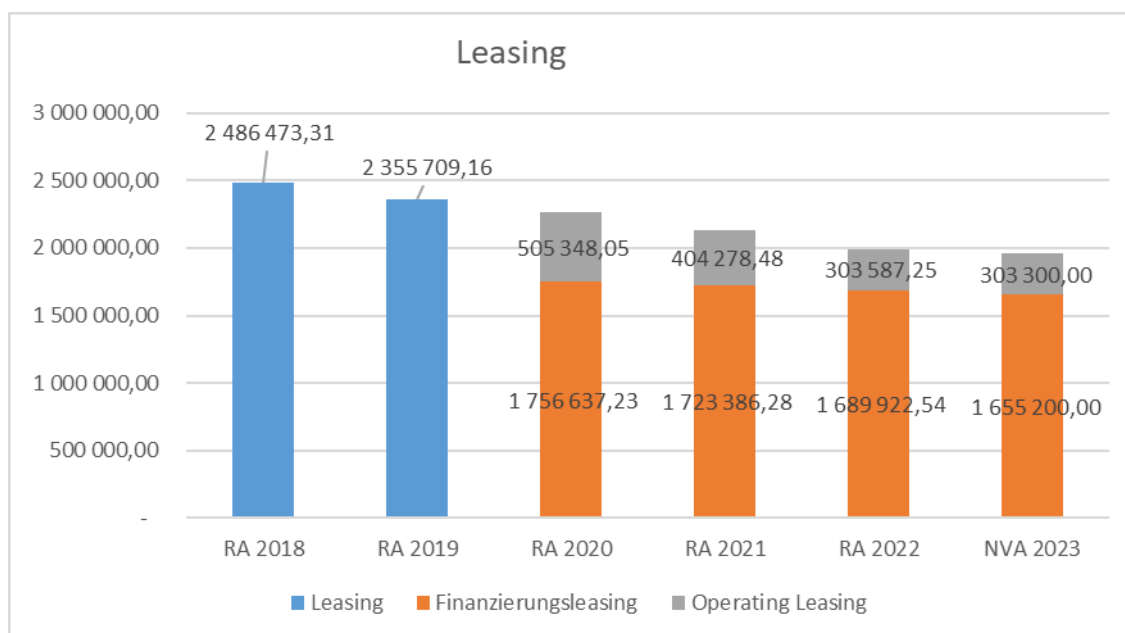
### Erläuterung:

Die Entwicklung der Rücklagen zeigt an, inwieweit Rücklagen vorhanden sind und ob Rücklagen aufgebaut bzw. aufgebraucht werden.

### Begründung:

2021 Zuführung RL Öffentliche Beleuchtung - Grundstücksverkauf

## Entwicklung der Leasingverpflichtungen



### Erläuterung:

Bei den Leasingverpflichtungen handelt es sich nicht um Finanzschulden (z.B. Darlehen), sondern um Verwaltungsschulden. Unabhängig davon stellen Leasingverbindlichkeiten Leistungsverpflichtungen für die Gemeinden dar und sind daher bei einer allfälligen Finanzlagenberechnung entsprechend zu berücksichtigen.

Die Leasingverpflichtungen sind mit Beginn des Jahres 2020 in einer eigenen Anlage gemäß VRV 2015 festzuhalten.

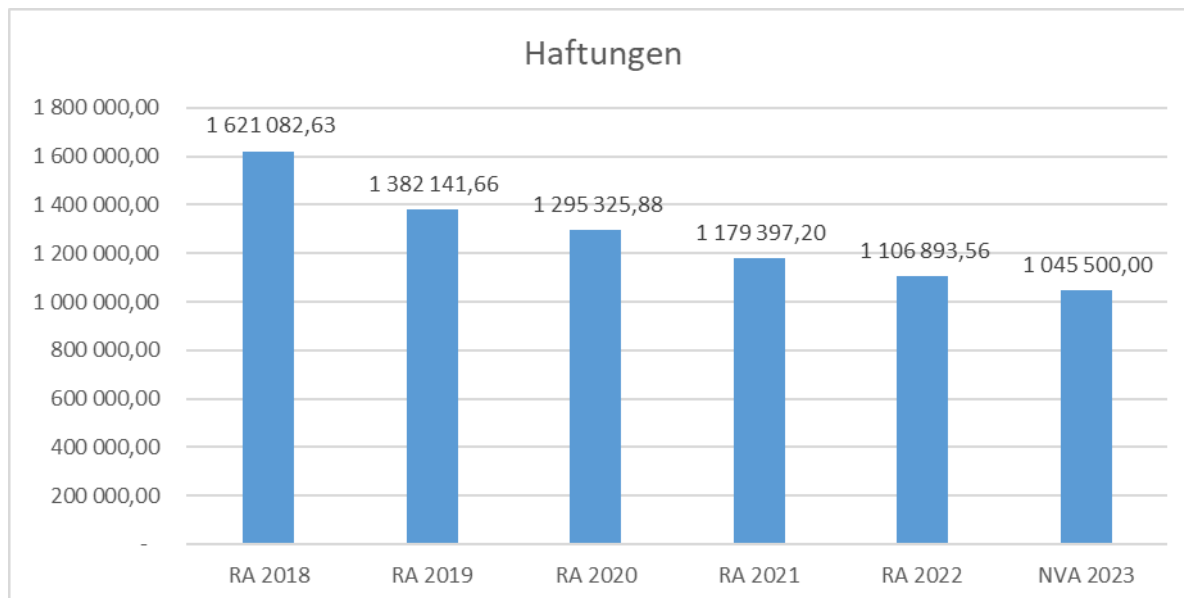
### Begründung:

Ab 2020 sind die Leasingverpflichtungen in Finanzierungsleasing und Operating Leasing aufzugliedern.

Operating Leasing: reine Miet- bzw. Pachtverträge, kurz- bis mittelfristige Laufzeit

Finanzierungsleasingverträgen: beinhaltet Elemente des Kaufes und der Miete, Leasingnehmer wird nicht Eigentümer, er hat nur Gebrauchsrecht, allerdings trägt er das wirtschaftliche Risiko; mittel- bis langfristige Laufzeit

## Entwicklung der Haftungen



### Erläuterung:

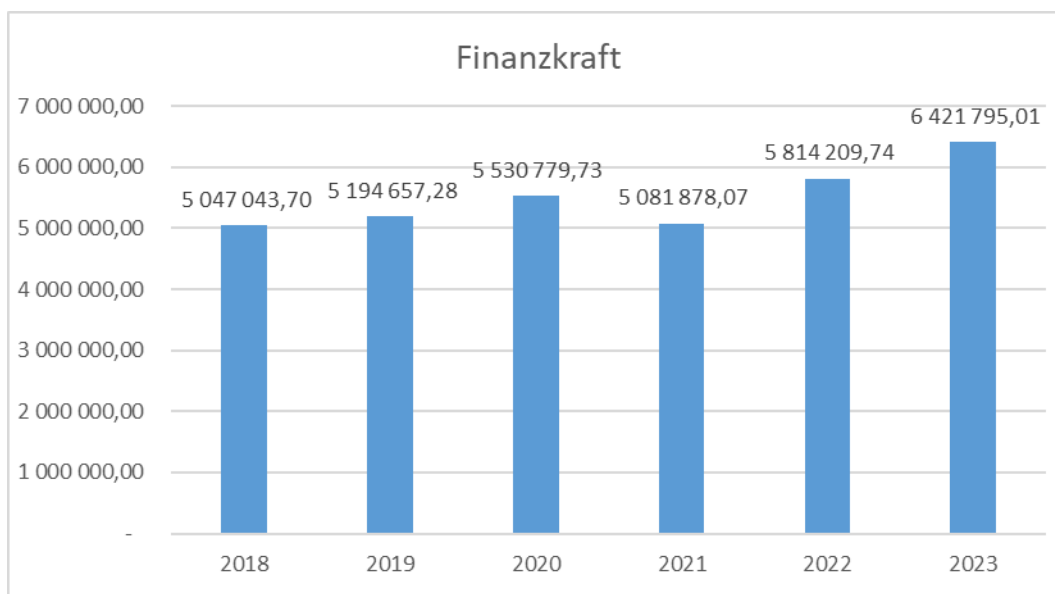
Eine Gemeinde darf Bürgschaften und sonstige Haftungen nur übernehmen, wenn hierfür ein besonderes Interesse der Gemeinde gegeben ist, der Schuldner nachweist, dass eine ordnungsgemäße Verzinsung und Tilgung gesichert ist, die Haftungen befristet sind, der Betrag, für den haftet wird, ziffernmäßig bestimmt ist und die Gemeinde den daraus folgenden Zahlungsverpflichtungen nachkommen kann (vgl. § 78 Abs. 1 NÖ Gemeindeordnung 1973).

### Begründung:

2018 – Erhöhung durch Haftungsübernahme (Leerstandsrisiko) für 8 neu entstehende Wohnungen

2019 – Wegfall Haftung Frei- und Hallenbad BetriebsgesmbH (FSA-Thermische Sanierung)

## Entwicklung der Finanzkraft für die Umlagenberechnung



### Erläuterung:

Die Finanzkraft einer Gemeinde wird aus den

- Erträgen der ausschließlichen Gemeindeabgaben ohne die Gebühren für die Benützung von Gemeindeeinrichtungen und -anlagen und ohne die Interessentenbeiträge von Grundstückseigentümern und Anrainern und
- Ertragsanteilen an den gemeinschaftlichen Bundesabgaben ohne Spielbankenabgabe ermittelt.

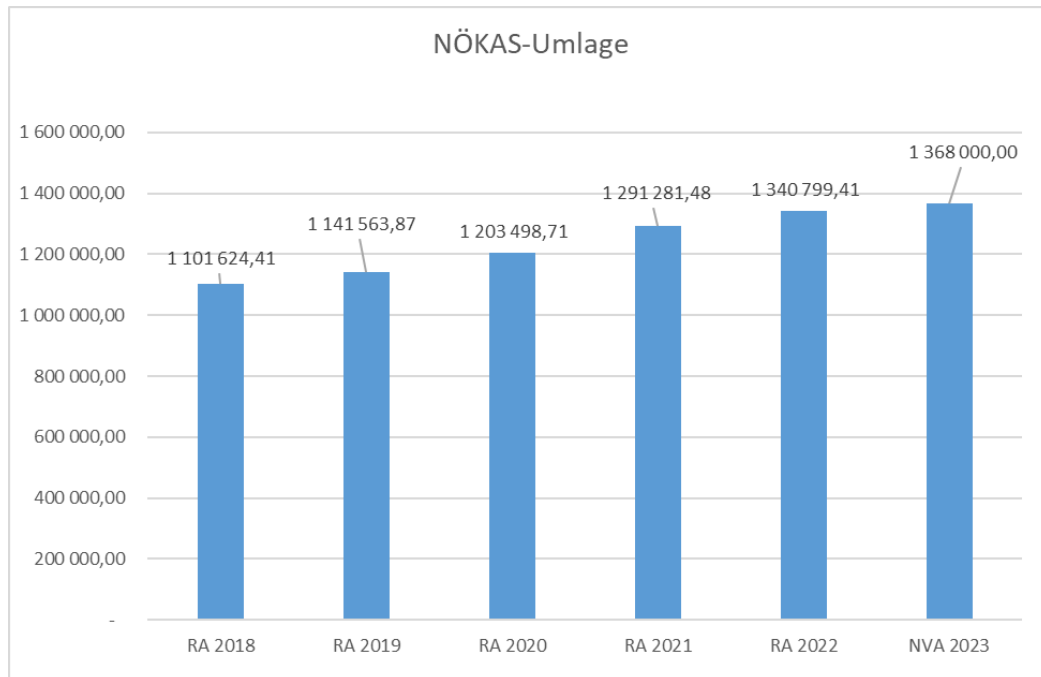
Basis für die Ermittlung der Finanzkraft sind die tatsächlichen Beträge aufgrund der Rechnungsabschlüsse.

Die Darstellung der Entwicklung der Finanzkraft für die Umlagenberechnung hat insbesondere auf die Beitragsleistung der Gemeinden zum NÖ Krankenanstaltensprengel (NÖKAS) und zur Sozialumlage Auswirkungen. Eine Erhöhung oder Reduktion/Verminderung der Finanzkraft wirkt sich unmittelbar auf die Beitragsleistung aus.

### Hinweis:

Neuberechnung aufgrund Aktualisierung der Bevölkerungszahl durch die Statistik Austria.

## Entwicklung der NÖKAS-Umlage



### Erläuterung:

Das Landesgebiet ist Beitragsbezirk und Krankenanstaltensprengel für alle öffentlichen Krankenanstalten in Niederösterreich. Beitragsbezirk und Krankenanstaltensprengel sind ein Gemeindeverband. Dem Gemeindeverband gehören alle Gemeinden Niederösterreichs an. Der Gemeindeverband ist juristische Person, er hat seinen Sitz am Sitz der Landesregierung und trägt die Bezeichnung "NÖ Krankenanstaltensprengel" (§ 61 Abs. 1 NÖ Krankenanstaltengesetz - NÖ KAG).

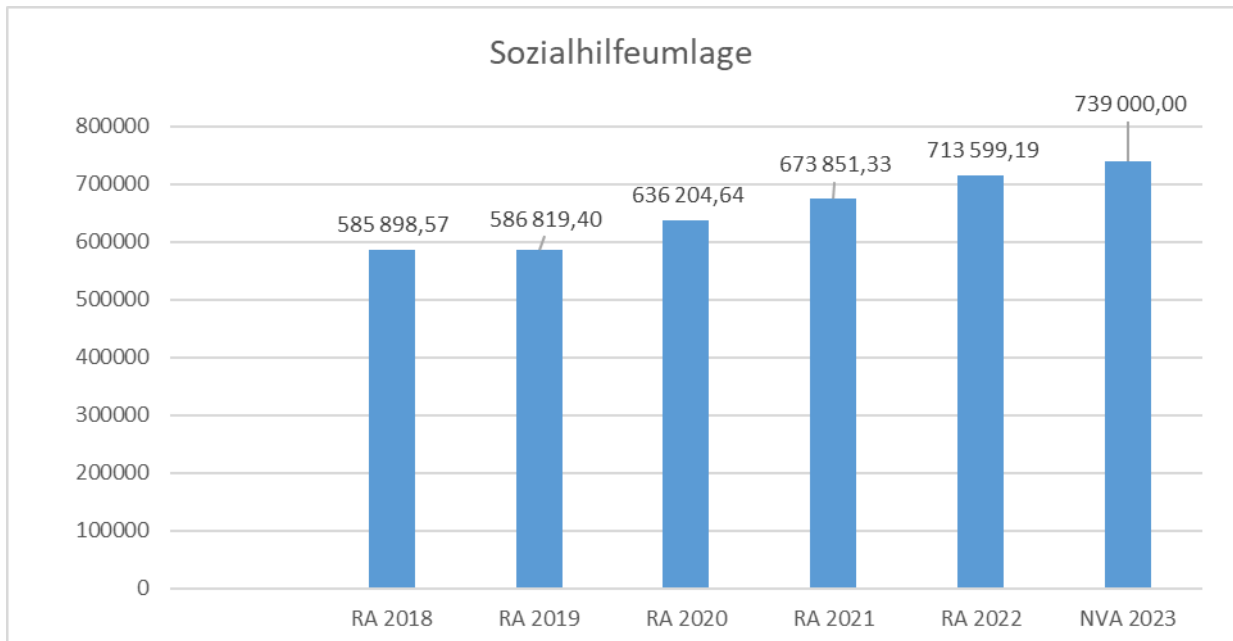
Die Gemeinden haben an den NÖ Krankenanstaltensprengel monatliche Beiträge zu leisten. Berechnungsgrundlage bilden dabei die Volkszahl und die Finanzkraft der Gemeinden. Steigerungen bei der Volkszahl und bei der Finanzkraft führen daher zu höheren Beitragsleistungen bei den Gemeinden.

Diese monatlichen Beiträge werden von den der Gemeinde gebührenden monatlichen Vorschüsse auf die Ertragsanteile an den gemeinschaftlichen Bundesabgaben einbehalten.

### Hinweis:

Neuberechnung aufgrund Aktualisierung der Bevölkerungszahl durch die Statistik Austria.

## Entwicklung der Sozialhilfeumlage



### Erläuterung:

Die Gemeinden haben jährlich einen Beitrag zu den vom Land zu tragenden Kosten der Sozialhilfe, die nicht durch Kostenbeitrags- und Ersatzleistungen oder durch sonstige für Zwecke der Sozialhilfe bestimmte Zuschüsse gedeckt sind, in der Höhe von 50 % an das Land zu entrichten

(§ 44 NÖ Sozialhilfe-Ausführungsgesetz – NÖ SAG).

Die Leistungen für die Sozialhilfe-Umlage werden von der Landesregierung auf die einzelnen Gemeinden nach ihrer Finanzkraft (Finanzkraft für die Umlagenberechnung) aufgeteilt.

Diese monatlichen Beiträge werden von den der Gemeinde gebührenden monatlichen Vorschüssen auf die Ertragsanteile an den gemeinschaftlichen Bundesabgaben einbehalten.

### Hinweis:

Neuberechnung aufgrund Aktualisierung der Bevölkerungszahl durch die Statistik Austria.





1. NVA Ergebnishaushalt Gesamt 1. Ebene (Anlage 1a)  
- interne Vergütungen enthalten



# 1. Nachtragsvoranschlag 2023

Marktgemeinde Bisamberg

# NVA Ergebnishaushalt Gesamt 1. Ebene (Anlage 1a) - interne Vergütungen enthalten

MVAG	Mittelverwendungs- und -aufbringungsgruppen (1. Ebene)	VA 2023 inkl. NVA	VA 2023	1. NVA
211	Erträge aus der operativen Verwaltungstätigkeit	10.426.500,00	9.943.700,00	482.800,00
212	Erträge aus Transfers	741.500,00	722.500,00	19.000,00
213	Finanzerträge	200,00	200,00	
<b>21</b>	<b>Summe Erträge</b>	<b>11.168.200,00</b>	<b>10.666.400,00</b>	<b>501.800,00</b>
221	Personalaufwand	2.337.400,00	2.324.300,00	13.100,00
222	Sachaufwand (ohne Transferaufwand)	4.822.300,00	4.128.500,00	693.800,00
223	Transferaufwand (laufende Transfers und Kapitaltransfers)	4.281.900,00	4.276.600,00	5.300,00
224	Finanzaufwand	100.300,00	55.400,00	44.900,00
<b>22</b>	<b>Summe Aufwendungen</b>	<b>11.541.900,00</b>	<b>10.784.800,00</b>	<b>757.100,00</b>
SA0	<b>Saldo (0) Nettoergebnis (21 - 22)</b>	<b>-373.700,00</b>	<b>-118.400,00</b>	<b>-255.300,00</b>
230	Entnahmen von Haushaltsrücklagen			
240	Zuweisung an Haushaltsrücklagen	36.000,00	36.000,00	
<b>23</b>	<b>Summe Haushaltsrücklagen</b>	<b>-36.000,00</b>	<b>-36.000,00</b>	<b>0,00</b>
SA00	<b>Nettoergebnis nach Zuweisung und Entnahmen von Haushaltsrücklagen (Saldo 0 +/- SU23)</b>	<b>-409.700,00</b>	<b>-154.400,00</b>	<b>-255.300,00</b>



1. NVA Ergebnishaushalt Gesamt 1. und 2. Ebene (Anlage 1a)  
- interne Vergütungen enthalten



# 1. Nachtragsvoranschlag 2023

# NVA Ergebnishaushalt Gesamt 1. und 2. Ebene (Anlage 1a) - interne Vergütungen enthalten

Marktgemeinde Bisamberg

MVAG	Mittelverwendungs- und aufbringungsgruppen (1. und 2. Ebene)	VA 2023 inkl. NVA	VA 2023	1. NVA
<b>211</b>	<b>Erträge aus der operativen Verwaltungstätigkeit</b>	<b>10.426.500,00</b>	<b>9.943.700,00</b>	<b>482.800,00</b>
2111	Erträge aus eigenen Abgaben	1.529.200,00	1.559.200,00	-30.000,00
2112	Erträge aus Ertragsanteilen	4.977.000,00	5.023.000,00	-46.000,00
2113	Erträge aus Gebühren	1.954.000,00	1.954.000,00	
2114	Erträge aus Leistungen	392.700,00	354.900,00	37.800,00
2115	Erträge aus Besitz und wirtschaftlicher Tätigkeit	393.800,00	387.000,00	6.800,00
2116	Erträge aus Veräußerung und sonstige Erträge	1.135.900,00	621.700,00	514.200,00
2117	Nicht finanzierungswirksame operative Erträge	43.900,00	43.900,00	
<b>212</b>	<b>Erträge aus Transfers</b>	<b>741.500,00</b>	<b>722.500,00</b>	<b>19.000,00</b>
2121	Transferertrag von Trägern des öffentlichen Rechts	593.300,00	574.300,00	19.000,00
2122	Transferertrag von Beteiligungen			
2123	Transferertrag von Unternehmen (mit Finanzunternehmen)	9.000,00	9.000,00	
2124	Transferertrag von Haushalten und Organisationen ohne Erwerbscharakter	31.400,00	31.400,00	
2125	Transferertrag vom Ausland			
2126	Investitions- und Tilgungszuschüsse zwischen Unternehmungen und Betrieben der Gebietskörperschaft und der Gebietskörperschaft			
2127	Nicht finanzierungswirksamer Transferertrag	107.800,00	107.800,00	
<b>213</b>	<b>Finanzerträge</b>	<b>200,00</b>	<b>200,00</b>	<b>0,00</b>
2131	Erträge aus Zinsen	200,00	200,00	
2132	Erträge aus Zinsen aus derivativen Finanzinstrumenten ohne Grundgeschäft			
2133	Erträge aus Gewinnentnahmen von marktbestimmten Betrieben			
2134	Sonstige Finanzerträge			
2135	Erträge aus Dividenden/Gewinnausschüttungen			
2136	Sonstige nicht finanzierungswirksame Finanzerträge			
<b>21</b>	<b>Summe Erträge</b>	<b>11.168.200,00</b>	<b>10.666.400,00</b>	<b>501.800,00</b>
<b>221</b>	<b>Personalaufwand</b>	<b>2.337.400,00</b>	<b>2.324.300,00</b>	<b>13.100,00</b>
2211	Personalaufwand (Bezüge, Nebengeb., Mehrleistungen)	1.807.800,00	1.807.800,00	
2212	Gesetzlicher und freiwilliger Sozialaufwand	454.000,00	440.900,00	13.100,00
2213	Sonstiger Personalaufwand			
2214	Nicht finanzierungswirksamer Personalaufwand	75.600,00	75.600,00	
<b>222</b>	<b>Sachaufwand (ohne Transferaufwand)</b>	<b>4.822.300,00</b>	<b>4.128.500,00</b>	<b>693.800,00</b>
2221	Gebrauchs- und Verbrauchsgüter, Handelswaren	207.100,00	198.600,00	8.500,00
2222	Verwaltungs- und Betriebsaufwand	639.600,00	603.300,00	36.300,00
2223	Leasing- und Mietaufwand	170.300,00	162.600,00	7.700,00
2224	Instandhaltung	468.400,00	378.700,00	89.700,00
2225	Sonstiger Sachaufwand	2.289.800,00	1.738.200,00	551.600,00
2226	Nicht finanzierungswirksamer Sachaufwand	1.047.100,00	1.047.100,00	

# 1. Nachtragsvoranschlag 2023

# NVA Ergebnishaushalt Gesamt 1. und 2. Ebene (Anlage 1a) - interne Vergütungen enthalten

Marktgemeinde Bisamberg

MVAG	Mittelverwendungs- und aufbringungsgruppen (1. und 2. Ebene)	VA 2023 inkl. NVA	VA 2023	1. NVA
<b>223</b>	<b>Transferaufwand (laufende Transfers und Kapitaltransfers)</b>	<b>4.281.900,00</b>	<b>4.276.600,00</b>	<b>5.300,00</b>
2231	Transferaufwand an Träger des öffentlichen Rechts	3.033.000,00	3.047.400,00	-14.400,00
2232	Transferaufwand an Beteiligungen			
2233	Transferaufwand an Unternehmen (mit Finanzunternehmen)	1.108.400,00	1.097.900,00	10.500,00
2234	Transferaufwand an Haushalte und Organisationen ohne Erwerbscharakter	140.500,00	131.300,00	9.200,00
2235	Transferaufwand an das Ausland			
2236	Investitions- und Tilgungszuschüsse zwischen Unternehmungen und Betrieben der Gebietskörperschaft und der Gebietskörperschaft			
2237	Nicht finanzierungswirksamer Transferaufwand			
<b>224</b>	<b>Finanzaufwand</b>	<b>100.300,00</b>	<b>55.400,00</b>	<b>44.900,00</b>
2241	Zinsen aus Finanzschulden, Finanzierungsleasing, Forderungskauf und derivativen Finanzinstrumenten mit Grundgeschäft	99.800,00	54.900,00	44.900,00
2242	Zinsen und sonstige Aufwendungen aus derivativen Finanzinstrumenten ohne Grundgeschäft			
2243	Gewinnentnahmen von Unternehmungen und marktbestimmten Betrieben der Gebietskörperschaft (innerhalb der Gebietskörperschaft)			
2244	Sonstiger Finanzaufwand	500,00	500,00	
2245	Nicht finanzierungswirksamer Finanzaufwand			
<b>22</b>	<b>Summe Aufwendungen</b>	<b>11.541.900,00</b>	<b>10.784.800,00</b>	<b>757.100,00</b>
<b>SA0</b>	<b>Saldo (0) Nettoergebnis (21 - 22)</b>	<b>-373.700,00</b>	<b>-118.400,00</b>	<b>-255.300,00</b>
<b>230</b>	<b>Entnahmen von Haushaltsrücklagen</b>	<b>0,00</b>	<b>0,00</b>	<b>0,00</b>
2301	Entnahmen von Haushaltsrücklagen			
<b>240</b>	<b>Zuweisung an Haushaltsrücklagen</b>	<b>36.000,00</b>	<b>36.000,00</b>	<b>0,00</b>
2401	Zuweisung an Haushaltsrücklagen	36.000,00	36.000,00	
<b>23</b>	<b>Summe Haushaltsrücklagen</b>	<b>-36.000,00</b>	<b>-36.000,00</b>	<b>0,00</b>
<b>SA00</b>	<b>Nettoergebnis nach Zuweisung und Entnahmen von Haushaltsrücklagen (Saldo 0 +/- SU23)</b>	<b>-409.700,00</b>	<b>-154.400,00</b>	<b>-255.300,00</b>



1. NVA Ergebnishaushalt Bereichsbudget 1. und 2. Ebene  
(Anlage 1a)



**Vertretungskörper und allgemeine Verwaltung (Gruppe 0)**

MVAG	Mittelverwendungs- und -aufbringungsgruppen (1. und 2. Ebene)	VA 2023 inkl. NVA	VA 2023	1. NVA
<b>211</b>	<b>Erträge aus der operativen Verwaltungstätigkeit</b>	<b>88.400,00</b>	<b>86.000,00</b>	<b>2.400,00</b>
2111	Erträge aus eigenen Abgaben			
2112	Erträge aus Ertragsanteilen			
2113	Erträge aus Gebühren			
2114	Erträge aus Leistungen	8.600,00	6.200,00	2.400,00
2115	Erträge aus Besitz und wirtschaftlicher Tätigkeit			
2116	Erträge aus Veräußerung und sonstige Erträge	43.200,00	43.200,00	
2117	Nicht finanzierungswirksame operative Erträge	36.600,00	36.600,00	
<b>212</b>	<b>Erträge aus Transfers</b>	<b>34.500,00</b>	<b>30.600,00</b>	<b>3.900,00</b>
2121	Transferertrag von Trägern des öffentlichen Rechts	8.100,00	4.200,00	3.900,00
2122	Transferertrag von Beteiligungen			
2123	Transferertrag von Unternehmen (mit Finanzunternehmen)	9.000,00	9.000,00	
2124	Transferertrag von Haushalten und Organisationen ohne Erwerbscharakter	17.400,00	17.400,00	
2125	Transferertrag vom Ausland			
2126	Investitions- und Tilgungszuschüsse zwischen Unternehmungen und Betrieben der Gebietskörperschaft und der Gebietskörperschaft			
2127	Nicht finanzierungswirksamer Transferertrag			
<b>213</b>	<b>Finanzerträge</b>	<b>0,00</b>	<b>0,00</b>	<b>0,00</b>
2131	Erträge aus Zinsen			
2132	Erträge aus Zinsen aus derivativen Finanzinstrumenten ohne Grundgeschäft			
2133	Erträge aus Gewinnentnahmen von marktbestimmten Betrieben			
2134	Sonstige Finanzerträge			
2135	Erträge aus Dividenden/Gewinnausschüttungen			
2136	Sonstige nicht finanzierungswirksame Finanzerträge			
<b>21</b>	<b>Summe Erträge</b>	<b>122.900,00</b>	<b>116.600,00</b>	<b>6.300,00</b>
<b>221</b>	<b>Personalaufwand</b>	<b>789.600,00</b>	<b>776.500,00</b>	<b>13.100,00</b>
2211	Personalaufwand (Bezüge, Nebengeb., Mehrleistungen)	597.000,00	597.000,00	
2212	Gesetzlicher und freiwilliger Sozialaufwand	157.700,00	144.600,00	13.100,00
2213	Sonstiger Personalaufwand			
2214	Nicht finanzierungswirksamer Personalaufwand	34.900,00	34.900,00	
<b>222</b>	<b>Sachaufwand (ohne Transferaufwand)</b>	<b>525.900,00</b>	<b>524.200,00</b>	<b>1.700,00</b>
2221	Gebrauchs- und Verbrauchsgüter, Handelswaren	31.000,00	30.100,00	900,00
2222	Verwaltungs- und Betriebsaufwand	64.100,00	70.400,00	-6.300,00

# 1. Nachtragsvoranschlag 2023

# NVA Ergebnishaushalt Bereichsbudget 1. und 2. Ebene (Anlage 1a)

Marktgemeinde Bisamberg

## Vertretungskörper und allgemeine Verwaltung (Gruppe 0)

MVAG	Mittelverwendungs- und -aufbringungsgruppen (1. und 2. Ebene)	VA 2023 inkl. NVA	VA 2023	1. NVA
2223	Leasing- und Mietaufwand	700,00	700,00	
2224	Instandhaltung	17.900,00	17.900,00	
2225	Sonstiger Sachaufwand	393.600,00	386.500,00	7.100,00
2226	Nicht finanzierungswirksamer Sachaufwand	18.600,00	18.600,00	
<b>223</b>	<b>Transferaufwand (laufende Transfers und Kapitaltransfers)</b>	<b>83.700,00</b>	<b>94.600,00</b>	<b>-10.900,00</b>
2231	Transferaufwand an Träger des öffentlichen Rechts	45.500,00	56.400,00	-10.900,00
2232	Transferaufwand an Beteiligungen			
2233	Transferaufwand an Unternehmen (mit Finanzunternehmen)			
2234	Transferaufwand an Haushalte und Organisationen ohne Erwerbscharakter	38.200,00	38.200,00	
2235	Transferaufwand an das Ausland			
2236	Investitions- und Tilgungszuschüsse zwischen Unternehmungen und Betrieben der Gebietskörperschaft und der Gebietskörperschaft			
2237	Nicht finanzierungswirksamer Transferaufwand			
<b>224</b>	<b>Finanzaufwand</b>	<b>0,00</b>	<b>0,00</b>	<b>0,00</b>
2241	Zinsen aus Finanzschulden, Finanzierungsleasing, Forderungskauf und derivativen Finanzinstrumenten mit Grundgeschäft			
2242	Zinsen und sonstige Aufwendungen aus derivativen Finanzinstrumenten ohne Grundgeschäft			
2243	Gewinnentnahmen von Unternehmungen und marktbestimmten Betrieben der Gebietskörperschaft (innerhalb der Gebietskörperschaft)			
2244	Sonstiger Finanzaufwand			
2245	Nicht finanzierungswirksamer Finanzaufwand			
<b>22</b>	<b>Summe Aufwendungen</b>	<b>1.399.200,00</b>	<b>1.395.300,00</b>	<b>3.900,00</b>
<b>SA0</b>	<b>Saldo (0) Nettoergebnis (21 - 22)</b>	<b>-1.276.300,00</b>	<b>-1.278.700,00</b>	<b>2.400,00</b>
<b>230</b>	<b>Entnahmen von Haushaltsrücklagen</b>	<b>0,00</b>	<b>0,00</b>	<b>0,00</b>
2301	Entnahmen von Haushaltsrücklagen			
<b>240</b>	<b>Zuweisung an Haushaltsrücklagen</b>	<b>0,00</b>	<b>0,00</b>	<b>0,00</b>
2401	Zuweisung an Haushaltsrücklagen			
<b>23</b>	<b>Summe Haushaltsrücklagen</b>	<b>0,00</b>	<b>0,00</b>	<b>0,00</b>
<b>SA00</b>	<b>Nettoergebnis nach Zuweisung und Entnahmen von Haushaltsrücklagen (Saldo 0 +/- SU23)</b>	<b>-1.276.300,00</b>	<b>-1.278.700,00</b>	<b>2.400,00</b>

**Öffentliche Ordnung und Sicherheit (Gruppe 1)**

MVAG	Mittelverwendungs- und -aufbringungsgruppen (1. und 2. Ebene)	VA 2023 inkl. NVA	VA 2023	1. NVA
<b>211</b>	<b>Erträge aus der operativen Verwaltungstätigkeit</b>	<b>17.100,00</b>	<b>16.100,00</b>	<b>1.000,00</b>
2111	Erträge aus eigenen Abgaben			
2112	Erträge aus Ertragsanteilen			
2113	Erträge aus Gebühren			
2114	Erträge aus Leistungen	17.000,00	16.000,00	1.000,00
2115	Erträge aus Besitz und wirtschaftlicher Tätigkeit			
2116	Erträge aus Veräußerung und sonstige Erträge	100,00	100,00	
2117	Nicht finanzierungswirksame operative Erträge			
<b>212</b>	<b>Erträge aus Transfers</b>	<b>7.300,00</b>	<b>7.300,00</b>	<b>0,00</b>
2121	Transferertrag von Trägern des öffentlichen Rechts			
2122	Transferertrag von Beteiligungen			
2123	Transferertrag von Unternehmen (mit Finanzunternehmen)			
2124	Transferertrag von Haushalten und Organisationen ohne Erwerbscharakter			
2125	Transferertrag vom Ausland			
2126	Investitions- und Tilgungszuschüsse zwischen Unternehmungen und Betrieben der Gebietskörperschaft und der Gebietskörperschaft			
2127	Nicht finanzierungswirksamer Transferertrag	7.300,00	7.300,00	
<b>213</b>	<b>Finanzerträge</b>	<b>0,00</b>	<b>0,00</b>	<b>0,00</b>
2131	Erträge aus Zinsen			
2132	Erträge aus Zinsen aus derivativen Finanzinstrumenten ohne Grundgeschäft			
2133	Erträge aus Gewinnentnahmen von marktbestimmten Betrieben			
2134	Sonstige Finanzerträge			
2135	Erträge aus Dividenden/Gewinnausschüttungen			
2136	Sonstige nicht finanzierungswirksame Finanzerträge			
<b>21</b>	<b>Summe Erträge</b>	<b>24.400,00</b>	<b>23.400,00</b>	<b>1.000,00</b>
<b>221</b>	<b>Personalaufwand</b>	<b>0,00</b>	<b>0,00</b>	<b>0,00</b>
2211	Personalaufwand (Bezüge, Nebengeb., Mehrleistungen)			
2212	Gesetzlicher und freiwilliger Sozialaufwand			
2213	Sonstiger Personalaufwand			
2214	Nicht finanzierungswirksamer Personalaufwand			
<b>222</b>	<b>Sachaufwand (ohne Transferaufwand)</b>	<b>201.800,00</b>	<b>204.900,00</b>	<b>-3.100,00</b>
2221	Gebrauchs- und Verbrauchsgüter, Handelswaren	46.800,00	46.800,00	
2222	Verwaltungs- und Betriebsaufwand	69.300,00	73.000,00	-3.700,00

# 1. Nachtragsvoranschlag 2023

# NVA Ergebnishaushalt Bereichsbudget 1. und 2. Ebene (Anlage 1a)

Marktgemeinde Bisamberg

## Öffentliche Ordnung und Sicherheit (Gruppe 1)

MVAG	Mittelverwendungs- und -aufbringungsgruppen (1. und 2. Ebene)	VA 2023 inkl. NVA	VA 2023	1. NVA
2223	Leasing- und Mietaufwand			
2224	Instandhaltung	26.300,00	26.300,00	
2225	Sonstiger Sachaufwand	18.500,00	17.900,00	600,00
2226	Nicht finanzierungswirksamer Sachaufwand	40.900,00	40.900,00	
<b>223</b>	<b>Transferaufwand (laufende Transfers und Kapitaltransfers)</b>	<b>0,00</b>	<b>0,00</b>	<b>0,00</b>
2231	Transferaufwand an Träger des öffentlichen Rechts			
2232	Transferaufwand an Beteiligungen			
2233	Transferaufwand an Unternehmen (mit Finanzunternehmen)			
2234	Transferaufwand an Haushalte und Organisationen ohne Erwerbscharakter			
2235	Transferaufwand an das Ausland			
2236	Investitions- und Tilgungszuschüsse zwischen Unternehmungen und Betrieben der Gebietskörperschaft und der Gebietskörperschaft			
2237	Nicht finanzierungswirksamer Transferaufwand			
<b>224</b>	<b>Finanzaufwand</b>	<b>0,00</b>	<b>0,00</b>	<b>0,00</b>
2241	Zinsen aus Finanzschulden, Finanzierungsleasing, Forderungskauf und derivativen Finanzinstrumenten mit Grundgeschäft			
2242	Zinsen und sonstige Aufwendungen aus derivativen Finanzinstrumenten ohne Grundgeschäft			
2243	Gewinnentnahmen von Unternehmungen und marktbestimmten Betrieben der Gebietskörperschaft (innerhalb der Gebietskörperschaft)			
2244	Sonstiger Finanzaufwand			
2245	Nicht finanzierungswirksamer Finanzaufwand			
<b>22</b>	<b>Summe Aufwendungen</b>	<b>201.800,00</b>	<b>204.900,00</b>	<b>-3.100,00</b>
<b>SA0</b>	<b>Saldo (0) Nettoergebnis (21 - 22)</b>	<b>-177.400,00</b>	<b>-181.500,00</b>	<b>4.100,00</b>
<b>230</b>	<b>Entnahmen von Haushaltsrücklagen</b>	<b>0,00</b>	<b>0,00</b>	<b>0,00</b>
2301	Entnahmen von Haushaltsrücklagen			
<b>240</b>	<b>Zuweisung an Haushaltsrücklagen</b>	<b>0,00</b>	<b>0,00</b>	<b>0,00</b>
2401	Zuweisung an Haushaltsrücklagen			
<b>23</b>	<b>Summe Haushaltsrücklagen</b>	<b>0,00</b>	<b>0,00</b>	<b>0,00</b>
<b>SA00</b>	<b>Nettoergebnis nach Zuweisung und Entnahmen von Haushaltsrücklagen (Saldo 0 +/- SU23)</b>	<b>-177.400,00</b>	<b>-181.500,00</b>	<b>4.100,00</b>

**Unterricht, Erziehung, Sport und Wissenschaft (Gruppe 2)**

MVAG	Mittelverwendungs- und -aufbringungsgruppen (1. und 2. Ebene)	VA 2023 inkl. NVA	VA 2023	1. NVA
<b>211</b>	<b>Erträge aus der operativen Verwaltungstätigkeit</b>	<b>235.700,00</b>	<b>235.700,00</b>	<b>0,00</b>
2111	Erträge aus eigenen Abgaben			
2112	Erträge aus Ertragsanteilen			
2113	Erträge aus Gebühren			
2114	Erträge aus Leistungen	197.400,00	197.400,00	
2115	Erträge aus Besitz und wirtschaftlicher Tätigkeit	38.300,00	38.300,00	
2116	Erträge aus Veräußerung und sonstige Erträge			
2117	Nicht finanzierungswirksame operative Erträge			
<b>212</b>	<b>Erträge aus Transfers</b>	<b>42.200,00</b>	<b>42.200,00</b>	<b>0,00</b>
2121	Transferertrag von Trägern des öffentlichen Rechts	2.000,00	2.000,00	
2122	Transferertrag von Beteiligungen			
2123	Transferertrag von Unternehmen (mit Finanzunternehmen)			
2124	Transferertrag von Haushalten und Organisationen ohne Erwerbscharakter			
2125	Transferertrag vom Ausland			
2126	Investitions- und Tilgungszuschüsse zwischen Unternehmungen und Betrieben der Gebietskörperschaft und der Gebietskörperschaft			
2127	Nicht finanzierungswirksamer Transferertrag	40.200,00	40.200,00	
<b>213</b>	<b>Finanzerträge</b>	<b>0,00</b>	<b>0,00</b>	<b>0,00</b>
2131	Erträge aus Zinsen			
2132	Erträge aus Zinsen aus derivativen Finanzinstrumenten ohne Grundgeschäft			
2133	Erträge aus Gewinnentnahmen von marktbestimmten Betrieben			
2134	Sonstige Finanzerträge			
2135	Erträge aus Dividenden/Gewinnausschüttungen			
2136	Sonstige nicht finanzierungswirksame Finanzerträge			
<b>21</b>	<b>Summe Erträge</b>	<b>277.900,00</b>	<b>277.900,00</b>	<b>0,00</b>
<b>221</b>	<b>Personalaufwand</b>	<b>589.000,00</b>	<b>589.000,00</b>	<b>0,00</b>
2211	Personalaufwand (Bezüge, Nebengeb., Mehrleistungen)	460.500,00	460.500,00	
2212	Gesetzlicher und freiwilliger Sozialaufwand	114.500,00	114.500,00	
2213	Sonstiger Personalaufwand			
2214	Nicht finanzierungswirksamer Personalaufwand	14.000,00	14.000,00	
<b>222</b>	<b>Sachaufwand (ohne Transferaufwand)</b>	<b>879.100,00</b>	<b>848.300,00</b>	<b>30.800,00</b>
2221	Gebrauchs- und Verbrauchsgüter, Handelswaren	52.300,00	52.300,00	
2222	Verwaltungs- und Betriebsaufwand	151.400,00	137.100,00	14.300,00

# 1. Nachtragsvoranschlag 2023

# NVA Ergebnishaushalt Bereichsbudget 1. und 2. Ebene (Anlage 1a)

Marktgemeinde Bisamberg

## Unterricht, Erziehung, Sport und Wissenschaft (Gruppe 2)

MVAG	Mittelverwendungs- und -aufbringungsgruppen (1. und 2. Ebene)	VA 2023 inkl. NVA	VA 2023	1. NVA
2223	Leasing- und Mietaufwand	125.600,00	124.200,00	1.400,00
2224	Instandhaltung	49.900,00	34.800,00	15.100,00
2225	Sonstiger Sachaufwand	398.100,00	398.100,00	
2226	Nicht finanzierungswirksamer Sachaufwand	101.800,00	101.800,00	
<b>223</b>	<b>Transferaufwand (laufende Transfers und Kapitaltransfers)</b>	<b>420.000,00</b>	<b>407.700,00</b>	<b>12.300,00</b>
2231	Transferaufwand an Träger des öffentlichen Rechts	370.900,00	358.600,00	12.300,00
2232	Transferaufwand an Beteiligungen			
2233	Transferaufwand an Unternehmen (mit Finanzunternehmen)			
2234	Transferaufwand an Haushalte und Organisationen ohne Erwerbscharakter	49.100,00	49.100,00	
2235	Transferaufwand an das Ausland			
2236	Investitions- und Tilgungszuschüsse zwischen Unternehmungen und Betrieben der Gebietskörperschaft und der Gebietskörperschaft			
2237	Nicht finanzierungswirksamer Transferaufwand			
<b>224</b>	<b>Finanzaufwand</b>	<b>3.400,00</b>	<b>3.400,00</b>	<b>0,00</b>
2241	Zinsen aus Finanzschulden, Finanzierungsleasing, Forderungskauf und derivativen Finanzinstrumenten mit Grundgeschäft	3.400,00	3.400,00	
2242	Zinsen und sonstige Aufwendungen aus derivativen Finanzinstrumenten ohne Grundgeschäft			
2243	Gewinnentnahmen von Unternehmungen und marktbestimmten Betrieben der Gebietskörperschaft (innerhalb der Gebietskörperschaft)			
2244	Sonstiger Finanzaufwand			
2245	Nicht finanzierungswirksamer Finanzaufwand			
<b>22</b>	<b>Summe Aufwendungen</b>	<b>1.891.500,00</b>	<b>1.848.400,00</b>	<b>43.100,00</b>
<b>SA0</b>	<b>Saldo (0) Nettoergebnis (21 - 22)</b>	<b>-1.613.600,00</b>	<b>-1.570.500,00</b>	<b>-43.100,00</b>
<b>230</b>	<b>Entnahmen von Haushaltsrücklagen</b>	<b>0,00</b>	<b>0,00</b>	<b>0,00</b>
2301	Entnahmen von Haushaltsrücklagen			
<b>240</b>	<b>Zuweisung an Haushaltsrücklagen</b>	<b>0,00</b>	<b>0,00</b>	<b>0,00</b>
2401	Zuweisung an Haushaltsrücklagen			
<b>23</b>	<b>Summe Haushaltsrücklagen</b>	<b>0,00</b>	<b>0,00</b>	<b>0,00</b>
<b>SA00</b>	<b>Nettoergebnis nach Zuweisung und Entnahmen von Haushaltsrücklagen (Saldo 0 +/- SU23)</b>	<b>-1.613.600,00</b>	<b>-1.570.500,00</b>	<b>-43.100,00</b>



**Kunst, Kultur und Kultus (Gruppe 3)**

MVAG	Mittelverwendungs- und -aufbringungsgruppen (1. und 2. Ebene)	VA 2023 inkl. NVA	VA 2023	1. NVA
<b>211</b>	<b>Erträge aus der operativen Verwaltungstätigkeit</b>	<b>88.100,00</b>	<b>68.500,00</b>	<b>19.600,00</b>
2111	Erträge aus eigenen Abgaben			
2112	Erträge aus Ertragsanteilen			
2113	Erträge aus Gebühren			
2114	Erträge aus Leistungen	88.100,00	68.500,00	19.600,00
2115	Erträge aus Besitz und wirtschaftlicher Tätigkeit			
2116	Erträge aus Veräußerung und sonstige Erträge			
2117	Nicht finanzierungswirksame operative Erträge			
<b>212</b>	<b>Erträge aus Transfers</b>	<b>0,00</b>	<b>0,00</b>	<b>0,00</b>
2121	Transferertrag von Trägern des öffentlichen Rechts			
2122	Transferertrag von Beteiligungen			
2123	Transferertrag von Unternehmen (mit Finanzunternehmen)			
2124	Transferertrag von Haushalten und Organisationen ohne Erwerbscharakter			
2125	Transferertrag vom Ausland			
2126	Investitions- und Tilgungszuschüsse zwischen Unternehmungen und Betrieben der Gebietskörperschaft und der Gebietskörperschaft			
2127	Nicht finanzierungswirksamer Transferertrag			
<b>213</b>	<b>Finanzerträge</b>	<b>0,00</b>	<b>0,00</b>	<b>0,00</b>
2131	Erträge aus Zinsen			
2132	Erträge aus Zinsen aus derivativen Finanzinstrumenten ohne Grundgeschäft			
2133	Erträge aus Gewinnentnahmen von marktbestimmten Betrieben			
2134	Sonstige Finanzerträge			
2135	Erträge aus Dividenden/Gewinnausschüttungen			
2136	Sonstige nicht finanzierungswirksame Finanzerträge			
<b>21</b>	<b>Summe Erträge</b>	<b>88.100,00</b>	<b>68.500,00</b>	<b>19.600,00</b>
<b>221</b>	<b>Personalaufwand</b>	<b>89.100,00</b>	<b>89.100,00</b>	<b>0,00</b>
2211	Personalaufwand (Bezüge, Nebengeb., Mehrleistungen)	70.000,00	70.000,00	
2212	Gesetzlicher und freiwilliger Sozialaufwand	15.900,00	15.900,00	
2213	Sonstiger Personalaufwand			
2214	Nicht finanzierungswirksamer Personalaufwand	3.200,00	3.200,00	
<b>222</b>	<b>Sachaufwand (ohne Transferaufwand)</b>	<b>166.400,00</b>	<b>150.000,00</b>	<b>16.400,00</b>
2221	Gebrauchs- und Verbrauchsgüter, Handelswaren	11.900,00	11.300,00	600,00
2222	Verwaltungs- und Betriebsaufwand	1.000,00	1.000,00	

# 1. Nachtragsvoranschlag 2023

# NVA Ergebnishaushalt Bereichsbudget 1. und 2. Ebene (Anlage 1a)

Marktgemeinde Bisamberg

## Kunst, Kultur und Kultus (Gruppe 3)

MVAG	Mittelverwendungs- und -aufbringungsgruppen (1. und 2. Ebene)	VA 2023 inkl. NVA	VA 2023	1. NVA
2223	Leasing- und Mietaufwand			
2224	Instandhaltung	5.500,00	5.500,00	
2225	Sonstiger Sachaufwand	144.200,00	128.400,00	15.800,00
2226	Nicht finanzierungswirksamer Sachaufwand	3.800,00	3.800,00	
<b>223</b>	<b>Transferaufwand (laufende Transfers und Kapitaltransfers)</b>	<b>317.800,00</b>	<b>317.800,00</b>	<b>0,00</b>
2231	Transferaufwand an Träger des öffentlichen Rechts	310.800,00	310.800,00	
2232	Transferaufwand an Beteiligungen			
2233	Transferaufwand an Unternehmen (mit Finanzunternehmen)			
2234	Transferaufwand an Haushalte und Organisationen ohne Erwerbscharakter	7.000,00	7.000,00	
2235	Transferaufwand an das Ausland			
2236	Investitions- und Tilgungszuschüsse zwischen Unternehmungen und Betrieben der Gebietskörperschaft und der Gebietskörperschaft			
2237	Nicht finanzierungswirksamer Transferaufwand			
<b>224</b>	<b>Finanzaufwand</b>	<b>0,00</b>	<b>0,00</b>	<b>0,00</b>
2241	Zinsen aus Finanzschulden, Finanzierungsleasing, Forderungskauf und derivativen Finanzinstrumenten mit Grundgeschäft			
2242	Zinsen und sonstige Aufwendungen aus derivativen Finanzinstrumenten ohne Grundgeschäft			
2243	Gewinnentnahmen von Unternehmungen und marktbestimmten Betrieben der Gebietskörperschaft (innerhalb der Gebietskörperschaft)			
2244	Sonstiger Finanzaufwand			
2245	Nicht finanzierungswirksamer Finanzaufwand			
<b>22</b>	<b>Summe Aufwendungen</b>	<b>573.300,00</b>	<b>556.900,00</b>	<b>16.400,00</b>
<b>SA0</b>	<b>Saldo (0) Nettoergebnis (21 - 22)</b>	<b>-485.200,00</b>	<b>-488.400,00</b>	<b>3.200,00</b>
<b>230</b>	<b>Entnahmen von Haushaltsrücklagen</b>	<b>0,00</b>	<b>0,00</b>	<b>0,00</b>
2301	Entnahmen von Haushaltsrücklagen			
<b>240</b>	<b>Zuweisung an Haushaltsrücklagen</b>	<b>0,00</b>	<b>0,00</b>	<b>0,00</b>
2401	Zuweisung an Haushaltsrücklagen			
<b>23</b>	<b>Summe Haushaltsrücklagen</b>	<b>0,00</b>	<b>0,00</b>	<b>0,00</b>
<b>SA00</b>	<b>Nettoergebnis nach Zuweisung und Entnahmen von Haushaltsrücklagen (Saldo 0 +/- SU23)</b>	<b>-485.200,00</b>	<b>-488.400,00</b>	<b>3.200,00</b>

**Soziale Wohlfahrt und Wohnbauförderung (Gruppe 4)**

MVAG	Mittelverwendungs- und -aufbringungsgruppen (1. und 2. Ebene)	VA 2023 inkl. NVA	VA 2023	1. NVA
<b>211</b>	<b>Erträge aus der operativen Verwaltungstätigkeit</b>	<b>90.400,00</b>	<b>88.800,00</b>	<b>1.600,00</b>
2111	Erträge aus eigenen Abgaben			
2112	Erträge aus Ertragsanteilen			
2113	Erträge aus Gebühren			
2114	Erträge aus Leistungen			
2115	Erträge aus Besitz und wirtschaftlicher Tätigkeit	86.400,00	84.800,00	1.600,00
2116	Erträge aus Veräußerung und sonstige Erträge	4.000,00	4.000,00	
2117	Nicht finanzierungswirksame operative Erträge			
<b>212</b>	<b>Erträge aus Transfers</b>	<b>0,00</b>	<b>0,00</b>	<b>0,00</b>
2121	Transferertrag von Trägern des öffentlichen Rechts			
2122	Transferertrag von Beteiligungen			
2123	Transferertrag von Unternehmen (mit Finanzunternehmen)			
2124	Transferertrag von Haushalten und Organisationen ohne Erwerbscharakter			
2125	Transferertrag vom Ausland			
2126	Investitions- und Tilgungszuschüsse zwischen Unternehmungen und Betrieben der Gebietskörperschaft und der Gebietskörperschaft			
2127	Nicht finanzierungswirksamer Transferertrag			
<b>213</b>	<b>Finanzerträge</b>	<b>0,00</b>	<b>0,00</b>	<b>0,00</b>
2131	Erträge aus Zinsen			
2132	Erträge aus Zinsen aus derivativen Finanzinstrumenten ohne Grundgeschäft			
2133	Erträge aus Gewinnentnahmen von marktbestimmten Betrieben			
2134	Sonstige Finanzerträge			
2135	Erträge aus Dividenden/Gewinnausschüttungen			
2136	Sonstige nicht finanzierungswirksame Finanzerträge			
<b>21</b>	<b>Summe Erträge</b>	<b>90.400,00</b>	<b>88.800,00</b>	<b>1.600,00</b>
<b>221</b>	<b>Personalaufwand</b>	<b>14.600,00</b>	<b>14.600,00</b>	<b>0,00</b>
2211	Personalaufwand (Bezüge, Nebengeb., Mehrleistungen)	11.800,00	11.800,00	
2212	Gesetzlicher und freiwilliger Sozialaufwand	2.700,00	2.700,00	
2213	Sonstiger Personalaufwand			
2214	Nicht finanzierungswirksamer Personalaufwand	100,00	100,00	
<b>222</b>	<b>Sachaufwand (ohne Transferaufwand)</b>	<b>66.600,00</b>	<b>52.900,00</b>	<b>13.700,00</b>
2221	Gebrauchs- und Verbrauchsgüter, Handelswaren	1.400,00	400,00	1.000,00
2222	Verwaltungs- und Betriebsaufwand	8.000,00	5.100,00	2.900,00

# 1. Nachtragsvoranschlag 2023

# NVA Ergebnishaushalt Bereichsbudget 1. und 2. Ebene (Anlage 1a)

Marktgemeinde Bisamberg

## Soziale Wohlfahrt und Wohnbauförderung (Gruppe 4)

MVAG	Mittelverwendungs- und -aufbringungsgruppen (1. und 2. Ebene)	VA 2023 inkl. NVA	VA 2023	1. NVA
2223	Leasing- und Mietaufwand	34.600,00	31.800,00	2.800,00
2224	Instandhaltung	500,00	500,00	
2225	Sonstiger Sachaufwand	18.300,00	11.300,00	7.000,00
2226	Nicht finanzierungswirksamer Sachaufwand	3.800,00	3.800,00	
<b>223</b>	<b>Transferaufwand (laufende Transfers und Kapitaltransfers)</b>	<b>910.200,00</b>	<b>914.500,00</b>	<b>-4.300,00</b>
2231	Transferaufwand an Träger des öffentlichen Rechts	898.000,00	904.000,00	-6.000,00
2232	Transferaufwand an Beteiligungen			
2233	Transferaufwand an Unternehmen (mit Finanzunternehmen)			
2234	Transferaufwand an Haushalte und Organisationen ohne Erwerbscharakter	12.200,00	10.500,00	1.700,00
2235	Transferaufwand an das Ausland			
2236	Investitions- und Tilgungszuschüsse zwischen Unternehmungen und Betrieben der Gebietskörperschaft und der Gebietskörperschaft			
2237	Nicht finanzierungswirksamer Transferaufwand			
<b>224</b>	<b>Finanzaufwand</b>	<b>72.000,00</b>	<b>29.400,00</b>	<b>42.600,00</b>
2241	Zinsen aus Finanzschulden, Finanzierungsleasing, Forderungskauf und derivativen Finanzinstrumenten mit Grundgeschäft	72.000,00	29.400,00	42.600,00
2242	Zinsen und sonstige Aufwendungen aus derivativen Finanzinstrumenten ohne Grundgeschäft			
2243	Gewinnentnahmen von Unternehmungen und marktbestimmten Betrieben der Gebietskörperschaft (innerhalb der Gebietskörperschaft)			
2244	Sonstiger Finanzaufwand			
2245	Nicht finanzierungswirksamer Finanzaufwand			
<b>22</b>	<b>Summe Aufwendungen</b>	<b>1.063.400,00</b>	<b>1.011.400,00</b>	<b>52.000,00</b>
<b>SA0</b>	<b>Saldo (0) Nettoergebnis (21 - 22)</b>	<b>-973.000,00</b>	<b>-922.600,00</b>	<b>-50.400,00</b>
<b>230</b>	<b>Entnahmen von Haushaltsrücklagen</b>	<b>0,00</b>	<b>0,00</b>	<b>0,00</b>
2301	Entnahmen von Haushaltsrücklagen			
<b>240</b>	<b>Zuweisung an Haushaltsrücklagen</b>	<b>36.000,00</b>	<b>36.000,00</b>	<b>0,00</b>
2401	Zuweisung an Haushaltsrücklagen	36.000,00	36.000,00	
<b>23</b>	<b>Summe Haushaltsrücklagen</b>	<b>-36.000,00</b>	<b>-36.000,00</b>	<b>0,00</b>
<b>SA00</b>	<b>Nettoergebnis nach Zuweisung und Entnahmen von Haushaltsrücklagen (Saldo 0 +/- SU23)</b>	<b>-1.009.000,00</b>	<b>-958.600,00</b>	<b>-50.400,00</b>

**Gesundheit (Gruppe 5)**

MVAG	Mittelverwendungs- und -aufbringungsgruppen (1. und 2. Ebene)	VA 2023 inkl. NVA	VA 2023	1. NVA
<b>211</b>	<b>Erträge aus der operativen Verwaltungstätigkeit</b>	<b>14.800,00</b>	<b>0,00</b>	<b>14.800,00</b>
2111	Erträge aus eigenen Abgaben			
2112	Erträge aus Ertragsanteilen			
2113	Erträge aus Gebühren			
2114	Erträge aus Leistungen	14.800,00		14.800,00
2115	Erträge aus Besitz und wirtschaftlicher Tätigkeit			
2116	Erträge aus Veräußerung und sonstige Erträge			
2117	Nicht finanzierungswirksame operative Erträge			
<b>212</b>	<b>Erträge aus Transfers</b>	<b>0,00</b>	<b>0,00</b>	<b>0,00</b>
2121	Transferertrag von Trägern des öffentlichen Rechts			
2122	Transferertrag von Beteiligungen			
2123	Transferertrag von Unternehmen (mit Finanzunternehmen)			
2124	Transferertrag von Haushalten und Organisationen ohne Erwerbscharakter			
2125	Transferertrag vom Ausland			
2126	Investitions- und Tilgungszuschüsse zwischen Unternehmungen und Betrieben der Gebietskörperschaft und der Gebietskörperschaft			
2127	Nicht finanzierungswirksamer Transferertrag			
<b>213</b>	<b>Finanzerträge</b>	<b>0,00</b>	<b>0,00</b>	<b>0,00</b>
2131	Erträge aus Zinsen			
2132	Erträge aus Zinsen aus derivativen Finanzinstrumenten ohne Grundgeschäft			
2133	Erträge aus Gewinnentnahmen von marktbestimmten Betrieben			
2134	Sonstige Finanzerträge			
2135	Erträge aus Dividenden/Gewinnausschüttungen			
2136	Sonstige nicht finanzierungswirksame Finanzerträge			
<b>21</b>	<b>Summe Erträge</b>	<b>14.800,00</b>	<b>0,00</b>	<b>14.800,00</b>
<b>221</b>	<b>Personalaufwand</b>	<b>0,00</b>	<b>0,00</b>	<b>0,00</b>
2211	Personalaufwand (Bezüge, Nebengeb., Mehrleistungen)			
2212	Gesetzlicher und freiwilliger Sozialaufwand			
2213	Sonstiger Personalaufwand			
2214	Nicht finanzierungswirksamer Personalaufwand			
<b>222</b>	<b>Sachaufwand (ohne Transferaufwand)</b>	<b>56.600,00</b>	<b>48.800,00</b>	<b>7.800,00</b>
2221	Gebrauchs- und Verbrauchsgüter, Handelswaren			
2222	Verwaltungs- und Betriebsaufwand			

# 1. Nachtragsvoranschlag 2023

# NVA Ergebnishaushalt Bereichsbudget 1. und 2. Ebene (Anlage 1a)

Marktgemeinde Bisamberg

## Gesundheit (Gruppe 5)

MVAG	Mittelverwendungs- und -aufbringungsgruppen (1. und 2. Ebene)	VA 2023 inkl. NVA	VA 2023	1. NVA
2223	Leasing- und Mietaufwand			
2224	Instandhaltung	11.900,00	11.900,00	
2225	Sonstiger Sachaufwand	43.900,00	36.100,00	7.800,00
2226	Nicht finanzierungswirksamer Sachaufwand	800,00	800,00	
<b>223</b>	<b>Transferaufwand (laufende Transfers und Kapitaltransfers)</b>	<b>1.404.700,00</b>	<b>1.407.000,00</b>	<b>-2.300,00</b>
2231	Transferaufwand an Träger des öffentlichen Rechts	1.387.200,00	1.397.000,00	-9.800,00
2232	Transferaufwand an Beteiligungen			
2233	Transferaufwand an Unternehmen (mit Finanzunternehmen)			
2234	Transferaufwand an Haushalte und Organisationen ohne Erwerbscharakter	17.500,00	10.000,00	7.500,00
2235	Transferaufwand an das Ausland			
2236	Investitions- und Tilgungszuschüsse zwischen Unternehmungen und Betrieben der Gebietskörperschaft und der Gebietskörperschaft			
2237	Nicht finanzierungswirksamer Transferaufwand			
<b>224</b>	<b>Finanzaufwand</b>	<b>0,00</b>	<b>0,00</b>	<b>0,00</b>
2241	Zinsen aus Finanzschulden, Finanzierungsleasing, Forderungskauf und derivativen Finanzinstrumenten mit Grundgeschäft			
2242	Zinsen und sonstige Aufwendungen aus derivativen Finanzinstrumenten ohne Grundgeschäft			
2243	Gewinnentnahmen von Unternehmungen und marktbestimmten Betrieben der Gebietskörperschaft (innerhalb der Gebietskörperschaft)			
2244	Sonstiger Finanzaufwand			
2245	Nicht finanzierungswirksamer Finanzaufwand			
<b>22</b>	<b>Summe Aufwendungen</b>	<b>1.461.300,00</b>	<b>1.455.800,00</b>	<b>5.500,00</b>
<b>SA0</b>	<b>Saldo (0) Nettoergebnis (21 - 22)</b>	<b>-1.446.500,00</b>	<b>-1.455.800,00</b>	<b>9.300,00</b>
<b>230</b>	<b>Entnahmen von Haushaltsrücklagen</b>	<b>0,00</b>	<b>0,00</b>	<b>0,00</b>
2301	Entnahmen von Haushaltsrücklagen			
<b>240</b>	<b>Zuweisung an Haushaltsrücklagen</b>	<b>0,00</b>	<b>0,00</b>	<b>0,00</b>
2401	Zuweisung an Haushaltsrücklagen			
<b>23</b>	<b>Summe Haushaltsrücklagen</b>	<b>0,00</b>	<b>0,00</b>	<b>0,00</b>
<b>SA00</b>	<b>Nettoergebnis nach Zuweisung und Entnahmen von Haushaltsrücklagen (Saldo 0 +/- SU23)</b>	<b>-1.446.500,00</b>	<b>-1.455.800,00</b>	<b>9.300,00</b>

**Straßen- und Wasserbau, Verkehr (Gruppe 6)**

MVAG	Mittelverwendungs- und -aufbringungsgruppen (1. und 2. Ebene)	VA 2023 inkl. NVA	VA 2023	1. NVA
<b>211</b>	<b>Erträge aus der operativen Verwaltungstätigkeit</b>	<b>476.000,00</b>	<b>269.100,00</b>	<b>206.900,00</b>
2111	Erträge aus eigenen Abgaben			
2112	Erträge aus Ertragsanteilen			
2113	Erträge aus Gebühren			
2114	Erträge aus Leistungen			
2115	Erträge aus Besitz und wirtschaftlicher Tätigkeit			
2116	Erträge aus Veräußerung und sonstige Erträge	475.200,00	268.300,00	206.900,00
2117	Nicht finanzierungswirksame operative Erträge	800,00	800,00	
<b>212</b>	<b>Erträge aus Transfers</b>	<b>289.800,00</b>	<b>289.800,00</b>	<b>0,00</b>
2121	Transferertrag von Trägern des öffentlichen Rechts	271.700,00	271.700,00	
2122	Transferertrag von Beteiligungen			
2123	Transferertrag von Unternehmen (mit Finanzunternehmen)			
2124	Transferertrag von Haushalten und Organisationen ohne Erwerbscharakter	14.000,00	14.000,00	
2125	Transferertrag vom Ausland			
2126	Investitions- und Tilgungszuschüsse zwischen Unternehmungen und Betrieben der Gebietskörperschaft und der Gebietskörperschaft			
2127	Nicht finanzierungswirksamer Transferertrag	4.100,00	4.100,00	
<b>213</b>	<b>Finanzerträge</b>	<b>0,00</b>	<b>0,00</b>	<b>0,00</b>
2131	Erträge aus Zinsen			
2132	Erträge aus Zinsen aus derivativen Finanzinstrumenten ohne Grundgeschäft			
2133	Erträge aus Gewinnentnahmen von marktbestimmten Betrieben			
2134	Sonstige Finanzerträge			
2135	Erträge aus Dividenden/Gewinnausschüttungen			
2136	Sonstige nicht finanzierungswirksame Finanzerträge			
<b>21</b>	<b>Summe Erträge</b>	<b>765.800,00</b>	<b>558.900,00</b>	<b>206.900,00</b>
<b>221</b>	<b>Personalaufwand</b>	<b>56.500,00</b>	<b>56.500,00</b>	<b>0,00</b>
2211	Personalaufwand (Bezüge, Nebengeb., Mehrleistungen)	43.400,00	43.400,00	
2212	Gesetzlicher und freiwilliger Sozialaufwand	10.900,00	10.900,00	
2213	Sonstiger Personalaufwand			
2214	Nicht finanzierungswirksamer Personalaufwand	2.200,00	2.200,00	
<b>222</b>	<b>Sachaufwand (ohne Transferaufwand)</b>	<b>782.100,00</b>	<b>567.200,00</b>	<b>214.900,00</b>
2221	Gebrauchs- und Verbrauchsgüter, Handelswaren	11.300,00	6.300,00	5.000,00
2222	Verwaltungs- und Betriebsaufwand			

# 1. Nachtragsvoranschlag 2023

# NVA Ergebnishaushalt Bereichsbudget 1. und 2. Ebene (Anlage 1a)

Marktgemeinde Bisamberg

## Straßen- und Wasserbau, Verkehr (Gruppe 6)

MVAG	Mittelverwendungs- und -aufbringungsgruppen (1. und 2. Ebene)	VA 2023 inkl. NVA	VA 2023	1. NVA
2223	Leasing- und Mietaufwand	1.000,00		1.000,00
2224	Instandhaltung	83.500,00	83.500,00	
2225	Sonstiger Sachaufwand	477.500,00	268.600,00	208.900,00
2226	Nicht finanzierungswirksamer Sachaufwand	208.800,00	208.800,00	
<b>223</b>	<b>Transferaufwand (laufende Transfers und Kapitaltransfers)</b>	<b>9.500,00</b>	<b>9.500,00</b>	<b>0,00</b>
2231	Transferaufwand an Träger des öffentlichen Rechts	9.500,00	9.500,00	
2232	Transferaufwand an Beteiligungen			
2233	Transferaufwand an Unternehmen (mit Finanzunternehmen)			
2234	Transferaufwand an Haushalte und Organisationen ohne Erwerbscharakter			
2235	Transferaufwand an das Ausland			
2236	Investitions- und Tilgungszuschüsse zwischen Unternehmungen und Betrieben der Gebietskörperschaft und der Gebietskörperschaft			
2237	Nicht finanzierungswirksamer Transferaufwand			
<b>224</b>	<b>Finanzaufwand</b>	<b>2.400,00</b>	<b>2.400,00</b>	<b>0,00</b>
2241	Zinsen aus Finanzschulden, Finanzierungsleasing, Forderungskauf und derivativen Finanzinstrumenten mit Grundgeschäft	2.400,00	2.400,00	
2242	Zinsen und sonstige Aufwendungen aus derivativen Finanzinstrumenten ohne Grundgeschäft			
2243	Gewinnentnahmen von Unternehmungen und marktbestimmten Betrieben der Gebietskörperschaft (innerhalb der Gebietskörperschaft)			
2244	Sonstiger Finanzaufwand			
2245	Nicht finanzierungswirksamer Finanzaufwand			
<b>22</b>	<b>Summe Aufwendungen</b>	<b>850.500,00</b>	<b>635.600,00</b>	<b>214.900,00</b>
<b>SA0</b>	<b>Saldo (0) Nettoergebnis (21 - 22)</b>	<b>-84.700,00</b>	<b>-76.700,00</b>	<b>-8.000,00</b>
<b>230</b>	<b>Entnahmen von Haushaltsrücklagen</b>	<b>0,00</b>	<b>0,00</b>	<b>0,00</b>
2301	Entnahmen von Haushaltsrücklagen			
<b>240</b>	<b>Zuweisung an Haushaltsrücklagen</b>	<b>0,00</b>	<b>0,00</b>	<b>0,00</b>
2401	Zuweisung an Haushaltsrücklagen			
<b>23</b>	<b>Summe Haushaltsrücklagen</b>	<b>0,00</b>	<b>0,00</b>	<b>0,00</b>
<b>SA00</b>	<b>Nettoergebnis nach Zuweisung und Entnahmen von Haushaltsrücklagen (Saldo 0 +/- SU23)</b>	<b>-84.700,00</b>	<b>-76.700,00</b>	<b>-8.000,00</b>



**Wirtschaftsförderung (Gruppe 7)**

MVAG	Mittelverwendungs- und -aufbringungsgruppen (1. und 2. Ebene)	VA 2023 inkl. NVA	VA 2023	1. NVA
<b>211</b>	<b>Erträge aus der operativen Verwaltungstätigkeit</b>	<b>0,00</b>	<b>0,00</b>	<b>0,00</b>
2111	Erträge aus eigenen Abgaben			
2112	Erträge aus Ertragsanteilen			
2113	Erträge aus Gebühren			
2114	Erträge aus Leistungen			
2115	Erträge aus Besitz und wirtschaftlicher Tätigkeit			
2116	Erträge aus Veräußerung und sonstige Erträge			
2117	Nicht finanzierungswirksame operative Erträge			
<b>212</b>	<b>Erträge aus Transfers</b>	<b>12.700,00</b>	<b>12.700,00</b>	<b>0,00</b>
2121	Transferertrag von Trägern des öffentlichen Rechts	12.700,00	12.700,00	
2122	Transferertrag von Beteiligungen			
2123	Transferertrag von Unternehmen (mit Finanzunternehmen)			
2124	Transferertrag von Haushalten und Organisationen ohne Erwerbscharakter			
2125	Transferertrag vom Ausland			
2126	Investitions- und Tilgungszuschüsse zwischen Unternehmungen und Betrieben der Gebietskörperschaft und der Gebietskörperschaft			
2127	Nicht finanzierungswirksamer Transferertrag			
<b>213</b>	<b>Finanzerträge</b>	<b>0,00</b>	<b>0,00</b>	<b>0,00</b>
2131	Erträge aus Zinsen			
2132	Erträge aus Zinsen aus derivativen Finanzinstrumenten ohne Grundgeschäft			
2133	Erträge aus Gewinnentnahmen von marktbestimmten Betrieben			
2134	Sonstige Finanzerträge			
2135	Erträge aus Dividenden/Gewinnausschüttungen			
2136	Sonstige nicht finanzierungswirksame Finanzerträge			
<b>21</b>	<b>Summe Erträge</b>	<b>12.700,00</b>	<b>12.700,00</b>	<b>0,00</b>
<b>221</b>	<b>Personalaufwand</b>	<b>0,00</b>	<b>0,00</b>	<b>0,00</b>
2211	Personalaufwand (Bezüge, Nebengeb., Mehrleistungen)			
2212	Gesetzlicher und freiwilliger Sozialaufwand			
2213	Sonstiger Personalaufwand			
2214	Nicht finanzierungswirksamer Personalaufwand			
<b>222</b>	<b>Sachaufwand (ohne Transferaufwand)</b>	<b>38.100,00</b>	<b>38.100,00</b>	<b>0,00</b>
2221	Gebrauchs- und Verbrauchsgüter, Handelswaren			
2222	Verwaltungs- und Betriebsaufwand	35.300,00	35.300,00	

# 1. Nachtragsvoranschlag 2023

# NVA Ergebnishaushalt Bereichsbudget 1. und 2. Ebene (Anlage 1a)

Marktgemeinde Bisamberg

## Wirtschaftsförderung (Gruppe 7)

MVAG	Mittelverwendungs- und -aufbringungsgruppen (1. und 2. Ebene)	VA 2023 inkl. NVA	VA 2023	1. NVA
2223	Leasing- und Mietaufwand			
2224	Instandhaltung	400,00	400,00	
2225	Sonstiger Sachaufwand	1.100,00	1.100,00	
2226	Nicht finanzierungswirksamer Sachaufwand	1.300,00	1.300,00	
<b>223</b>	<b>Transferaufwand (laufende Transfers und Kapitaltransfers)</b>	<b>26.900,00</b>	<b>26.900,00</b>	<b>0,00</b>
2231	Transferaufwand an Träger des öffentlichen Rechts	11.100,00	11.100,00	
2232	Transferaufwand an Beteiligungen			
2233	Transferaufwand an Unternehmen (mit Finanzunternehmen)			
2234	Transferaufwand an Haushalte und Organisationen ohne Erwerbscharakter	15.800,00	15.800,00	
2235	Transferaufwand an das Ausland			
2236	Investitions- und Tilgungszuschüsse zwischen Unternehmungen und Betrieben der Gebietskörperschaft und der Gebietskörperschaft			
2237	Nicht finanzierungswirksamer Transferaufwand			
<b>224</b>	<b>Finanzaufwand</b>	<b>0,00</b>	<b>0,00</b>	<b>0,00</b>
2241	Zinsen aus Finanzschulden, Finanzierungsleasing, Forderungskauf und derivativen Finanzinstrumenten mit Grundgeschäft			
2242	Zinsen und sonstige Aufwendungen aus derivativen Finanzinstrumenten ohne Grundgeschäft			
2243	Gewinnentnahmen von Unternehmungen und marktbestimmten Betrieben der Gebietskörperschaft (innerhalb der Gebietskörperschaft)			
2244	Sonstiger Finanzaufwand			
2245	Nicht finanzierungswirksamer Finanzaufwand			
<b>22</b>	<b>Summe Aufwendungen</b>	<b>65.000,00</b>	<b>65.000,00</b>	<b>0,00</b>
<b>SA0</b>	<b>Saldo (0) Nettoergebnis (21 - 22)</b>	<b>-52.300,00</b>	<b>-52.300,00</b>	<b>0,00</b>
<b>230</b>	<b>Entnahmen von Haushaltsrücklagen</b>	<b>0,00</b>	<b>0,00</b>	<b>0,00</b>
2301	Entnahmen von Haushaltsrücklagen			
<b>240</b>	<b>Zuweisung an Haushaltsrücklagen</b>	<b>0,00</b>	<b>0,00</b>	<b>0,00</b>
2401	Zuweisung an Haushaltsrücklagen			
<b>23</b>	<b>Summe Haushaltsrücklagen</b>	<b>0,00</b>	<b>0,00</b>	<b>0,00</b>
<b>SA00</b>	<b>Nettoergebnis nach Zuweisung und Entnahmen von Haushaltsrücklagen (Saldo 0 +/- SU23)</b>	<b>-52.300,00</b>	<b>-52.300,00</b>	<b>0,00</b>

**Dienstleistungen (Gruppe 8)**

MVAG	Mittelverwendungs- und -aufbringungsgruppen (1. und 2. Ebene)	VA 2023 inkl. NVA	VA 2023	1. NVA
<b>211</b>	<b>Erträge aus der operativen Verwaltungstätigkeit</b>	<b>2.938.300,00</b>	<b>2.625.800,00</b>	<b>312.500,00</b>
2111	Erträge aus eigenen Abgaben	30.000,00	30.000,00	
2112	Erträge aus Ertragsanteilen			
2113	Erträge aus Gebühren	1.954.000,00	1.954.000,00	
2114	Erträge aus Leistungen	65.300,00	65.300,00	
2115	Erträge aus Besitz und wirtschaftlicher Tätigkeit	269.100,00	263.900,00	5.200,00
2116	Erträge aus Veräußerung und sonstige Erträge	613.400,00	306.100,00	307.300,00
2117	Nicht finanzierungswirksame operative Erträge	6.500,00	6.500,00	
<b>212</b>	<b>Erträge aus Transfers</b>	<b>203.000,00</b>	<b>200.100,00</b>	<b>2.900,00</b>
2121	Transferertrag von Trägern des öffentlichen Rechts	146.800,00	143.900,00	2.900,00
2122	Transferertrag von Beteiligungen			
2123	Transferertrag von Unternehmen (mit Finanzunternehmen)			
2124	Transferertrag von Haushalten und Organisationen ohne Erwerbscharakter			
2125	Transferertrag vom Ausland			
2126	Investitions- und Tilgungszuschüsse zwischen Unternehmungen und Betrieben der Gebietskörperschaft und der Gebietskörperschaft			
2127	Nicht finanzierungswirksamer Transferertrag	56.200,00	56.200,00	
<b>213</b>	<b>Finanzerträge</b>	<b>0,00</b>	<b>0,00</b>	<b>0,00</b>
2131	Erträge aus Zinsen			
2132	Erträge aus Zinsen aus derivativen Finanzinstrumenten ohne Grundgeschäft			
2133	Erträge aus Gewinnentnahmen von marktbestimmten Betrieben			
2134	Sonstige Finanzerträge			
2135	Erträge aus Dividenden/Gewinnausschüttungen			
2136	Sonstige nicht finanzierungswirksame Finanzerträge			
<b>21</b>	<b>Summe Erträge</b>	<b>3.141.300,00</b>	<b>2.825.900,00</b>	<b>315.400,00</b>
<b>221</b>	<b>Personalaufwand</b>	<b>798.600,00</b>	<b>798.600,00</b>	<b>0,00</b>
2211	Personalaufwand (Bezüge, Nebengeb., Mehrleistungen)	625.100,00	625.100,00	
2212	Gesetzlicher und freiwilliger Sozialaufwand	152.300,00	152.300,00	
2213	Sonstiger Personalaufwand			
2214	Nicht finanzierungswirksamer Personalaufwand	21.200,00	21.200,00	
<b>222</b>	<b>Sachaufwand (ohne Transferaufwand)</b>	<b>2.101.000,00</b>	<b>1.693.400,00</b>	<b>407.600,00</b>
2221	Gebrauchs- und Verbrauchsgüter, Handelswaren	52.400,00	51.400,00	1.000,00
2222	Verwaltungs- und Betriebsaufwand	310.500,00	281.400,00	29.100,00

# 1. Nachtragsvoranschlag 2023

# NVA Ergebnishaushalt Bereichsbudget 1. und 2. Ebene (Anlage 1a)

Marktgemeinde Bisamberg

## Dienstleistungen (Gruppe 8)

MVAG	Mittelverwendungs- und -aufbringungsgruppen (1. und 2. Ebene)	VA 2023 inkl. NVA	VA 2023	1. NVA
2223	Leasing- und Mietaufwand	8.400,00	5.900,00	2.500,00
2224	Instandhaltung	272.500,00	197.900,00	74.600,00
2225	Sonstiger Sachaufwand	789.900,00	489.500,00	300.400,00
2226	Nicht finanzierungswirksamer Sachaufwand	667.300,00	667.300,00	
<b>223</b>	<b>Transferaufwand (laufende Transfers und Kapitaltransfers)</b>	<b>1.109.100,00</b>	<b>1.098.600,00</b>	<b>10.500,00</b>
2231	Transferaufwand an Träger des öffentlichen Rechts			
2232	Transferaufwand an Beteiligungen			
2233	Transferaufwand an Unternehmen (mit Finanzunternehmen)	1.108.400,00	1.097.900,00	10.500,00
2234	Transferaufwand an Haushalte und Organisationen ohne Erwerbscharakter	700,00	700,00	
2235	Transferaufwand an das Ausland			
2236	Investitions- und Tilgungszuschüsse zwischen Unternehmungen und Betrieben der Gebietskörperschaft und der Gebietskörperschaft			
2237	Nicht finanzierungswirksamer Transferaufwand			
<b>224</b>	<b>Finanzaufwand</b>	<b>22.000,00</b>	<b>19.700,00</b>	<b>2.300,00</b>
2241	Zinsen aus Finanzschulden, Finanzierungsleasing, Forderungskauf und derivativen Finanzinstrumenten mit Grundgeschäft	22.000,00	19.700,00	2.300,00
2242	Zinsen und sonstige Aufwendungen aus derivativen Finanzinstrumenten ohne Grundgeschäft			
2243	Gewinnentnahmen von Unternehmungen und marktbestimmten Betrieben der Gebietskörperschaft (innerhalb der Gebietskörperschaft)			
2244	Sonstiger Finanzaufwand			
2245	Nicht finanzierungswirksamer Finanzaufwand			
<b>22</b>	<b>Summe Aufwendungen</b>	<b>4.030.700,00</b>	<b>3.610.300,00</b>	<b>420.400,00</b>
<b>SA0</b>	<b>Saldo (0) Nettoergebnis (21 - 22)</b>	<b>-889.400,00</b>	<b>-784.400,00</b>	<b>-105.000,00</b>
<b>230</b>	<b>Entnahmen von Haushaltsrücklagen</b>	<b>0,00</b>	<b>0,00</b>	<b>0,00</b>
2301	Entnahmen von Haushaltsrücklagen			
<b>240</b>	<b>Zuweisung an Haushaltsrücklagen</b>	<b>0,00</b>	<b>0,00</b>	<b>0,00</b>
2401	Zuweisung an Haushaltsrücklagen			
<b>23</b>	<b>Summe Haushaltsrücklagen</b>	<b>0,00</b>	<b>0,00</b>	<b>0,00</b>
<b>SA00</b>	<b>Nettoergebnis nach Zuweisung und Entnahmen von Haushaltsrücklagen (Saldo 0 +/- SU23)</b>	<b>-889.400,00</b>	<b>-784.400,00</b>	<b>-105.000,00</b>

## Finanzwirtschaft (Gruppe 9)

MVAG	Mittelverwendungs- und -aufbringungsgruppen (1. und 2. Ebene)	VA 2023 inkl. NVA	VA 2023	1. NVA
<b>211</b>	<b>Erträge aus der operativen Verwaltungstätigkeit</b>	<b>6.477.700,00</b>	<b>6.553.700,00</b>	<b>-76.000,00</b>
2111	Erträge aus eigenen Abgaben	1.499.200,00	1.529.200,00	-30.000,00
2112	Erträge aus Ertragsanteilen	4.977.000,00	5.023.000,00	-46.000,00
2113	Erträge aus Gebühren			
2114	Erträge aus Leistungen	1.500,00	1.500,00	
2115	Erträge aus Besitz und wirtschaftlicher Tätigkeit			
2116	Erträge aus Veräußerung und sonstige Erträge			
2117	Nicht finanzierungswirksame operative Erträge			
<b>212</b>	<b>Erträge aus Transfers</b>	<b>152.000,00</b>	<b>139.800,00</b>	<b>12.200,00</b>
2121	Transferertrag von Trägern des öffentlichen Rechts	152.000,00	139.800,00	12.200,00
2122	Transferertrag von Beteiligungen			
2123	Transferertrag von Unternehmen (mit Finanzunternehmen)			
2124	Transferertrag von Haushalten und Organisationen ohne Erwerbscharakter			
2125	Transferertrag vom Ausland			
2126	Investitions- und Tilgungszuschüsse zwischen Unternehmungen und Betrieben der Gebietskörperschaft und der Gebietskörperschaft			
2127	Nicht finanzierungswirksamer Transferertrag			
<b>213</b>	<b>Finanzerträge</b>	<b>200,00</b>	<b>200,00</b>	<b>0,00</b>
2131	Erträge aus Zinsen	200,00	200,00	
2132	Erträge aus Zinsen aus derivativen Finanzinstrumenten ohne Grundgeschäft			
2133	Erträge aus Gewinnentnahmen von marktbestimmten Betrieben			
2134	Sonstige Finanzerträge			
2135	Erträge aus Dividenden/Gewinnausschüttungen			
2136	Sonstige nicht finanzierungswirksame Finanzerträge			
<b>21</b>	<b>Summe Erträge</b>	<b>6.629.900,00</b>	<b>6.693.700,00</b>	<b>-63.800,00</b>
<b>221</b>	<b>Personalaufwand</b>	<b>0,00</b>	<b>0,00</b>	<b>0,00</b>
2211	Personalaufwand (Bezüge, Nebengeb., Mehrleistungen)			
2212	Gesetzlicher und freiwilliger Sozialaufwand			
2213	Sonstiger Personalaufwand			
2214	Nicht finanzierungswirksamer Personalaufwand			
<b>222</b>	<b>Sachaufwand (ohne Transferaufwand)</b>	<b>4.700,00</b>	<b>700,00</b>	<b>4.000,00</b>
2221	Gebrauchs- und Verbrauchsgüter, Handelswaren			
2222	Verwaltungs- und Betriebsaufwand			

# 1. Nachtragsvoranschlag 2023

# NVA Ergebnishaushalt Bereichsbudget 1. und 2. Ebene (Anlage 1a)

Marktgemeinde Bisamberg

## Finanzwirtschaft (Gruppe 9)

MVAG	Mittelverwendungs- und -aufbringungsgruppen (1. und 2. Ebene)	VA 2023 inkl. NVA	VA 2023	1. NVA
2223	Leasing- und Mietaufwand			
2224	Instandhaltung			
2225	Sonstiger Sachaufwand	4.700,00	700,00	4.000,00
2226	Nicht finanzierungswirksamer Sachaufwand			
<b>223</b>	<b>Transferaufwand (laufende Transfers und Kapitaltransfers)</b>	<b>0,00</b>	<b>0,00</b>	<b>0,00</b>
2231	Transferaufwand an Träger des öffentlichen Rechts			
2232	Transferaufwand an Beteiligungen			
2233	Transferaufwand an Unternehmen (mit Finanzunternehmen)			
2234	Transferaufwand an Haushalte und Organisationen ohne Erwerbscharakter			
2235	Transferaufwand an das Ausland			
2236	Investitions- und Tilgungszuschüsse zwischen Unternehmungen und Betrieben der Gebietskörperschaft und der Gebietskörperschaft			
2237	Nicht finanzierungswirksamer Transferaufwand			
<b>224</b>	<b>Finanzaufwand</b>	<b>500,00</b>	<b>500,00</b>	<b>0,00</b>
2241	Zinsen aus Finanzschulden, Finanzierungsleasing, Forderungskauf und derivativen Finanzinstrumenten mit Grundgeschäft			
2242	Zinsen und sonstige Aufwendungen aus derivativen Finanzinstrumenten ohne Grundgeschäft			
2243	Gewinnentnahmen von Unternehmungen und marktbestimmten Betrieben der Gebietskörperschaft (innerhalb der Gebietskörperschaft)			
2244	Sonstiger Finanzaufwand	500,00	500,00	
2245	Nicht finanzierungswirksamer Finanzaufwand			
<b>22</b>	<b>Summe Aufwendungen</b>	<b>5.200,00</b>	<b>1.200,00</b>	<b>4.000,00</b>
<b>SA0</b>	<b>Saldo (0) Nettoergebnis (21 - 22)</b>	<b>6.624.700,00</b>	<b>6.692.500,00</b>	<b>-67.800,00</b>
<b>230</b>	<b>Entnahmen von Haushaltsrücklagen</b>	<b>0,00</b>	<b>0,00</b>	<b>0,00</b>
2301	Entnahmen von Haushaltsrücklagen			
<b>240</b>	<b>Zuweisung an Haushaltsrücklagen</b>	<b>0,00</b>	<b>0,00</b>	<b>0,00</b>
2401	Zuweisung an Haushaltsrücklagen			
<b>23</b>	<b>Summe Haushaltsrücklagen</b>	<b>0,00</b>	<b>0,00</b>	<b>0,00</b>
<b>SA00</b>	<b>Nettoergebnis nach Zuweisung und Entnahmen von Haushaltsrücklagen (Saldo 0 +/- SU23)</b>	<b>6.624.700,00</b>	<b>6.692.500,00</b>	<b>-67.800,00</b>

1. NVA Finanzierungshaushalt Gesamt 1. Ebene (Anlage 1b)  
- interne Vergütungen enthalten





# 1. Nachtragsvoranschlag 2023

Marktgemeinde Bisamberg

# NVA Finanzierungshaushalt Gesamt 1. Ebene (Anlage 1b) - interne Vergütungen enthalten

MVAG	Mittelverwendungs- und -aufbringungsgruppen (1. Ebene)	VA 2023 inkl. NVA	VA 2023	1. NVA
<b>OPERATIVE GEBARUNG</b>				
311	Einzahlungen aus der operativen Verwaltungstätigkeit	10.392.100,00	9.896.800,00	495.300,00
312	Einzahlungen aus Transfers (ohne Kapitaltransfers)	633.700,00	614.700,00	19.000,00
313	Einzahlungen aus Finanzerträgen	200,00	200,00	
<b>31</b>	<b>Summe Einzahlungen operative Gebarung</b>	<b>11.026.000,00</b>	<b>10.511.700,00</b>	<b>514.300,00</b>
321	Auszahlungen aus Personalaufwand	2.261.800,00	2.248.700,00	13.100,00
322	Auszahlungen aus Sachaufwand (ohne Transferaufwand)	3.800.100,00	3.104.500,00	695.600,00
323	Auszahlungen aus Transfers (ohne Kapitaltransfers)	4.264.400,00	4.266.600,00	-2.200,00
324	Auszahlungen aus Finanzaufwand	100.300,00	55.400,00	44.900,00
<b>32</b>	<b>Summe Auszahlungen operative Gebarung</b>	<b>10.426.600,00</b>	<b>9.675.200,00</b>	<b>751.400,00</b>
<b>SA1</b>	<b>Saldo (1) Geldfluss aus der Operativen Gebarung (31 – 32)</b>	<b>599.400,00</b>	<b>836.500,00</b>	<b>-237.100,00</b>
<b>INVESTIVE GEBARUNG</b>				
331	Einzahlungen aus der Investitionstätigkeit	877.000,00	877.000,00	
332	Einzahlungen aus der Rückzahlung von Darlehen sowie gewährten Vorschüssen			
333	Einzahlungen aus Kapitaltransfers	1.843.300,00	984.700,00	858.600,00
<b>33</b>	<b>Summe Einzahlungen investive Gebarung</b>	<b>2.720.300,00</b>	<b>1.861.700,00</b>	<b>858.600,00</b>
341	Auszahlungen aus der Investitionstätigkeit	5.418.300,00	3.993.400,00	1.424.900,00
342	Auszahlungen von gewährten Darlehen sowie gewährten Vorschüssen			
343	Auszahlungen aus Kapitaltransfers	17.500,00	10.000,00	7.500,00
<b>34</b>	<b>Summe Auszahlungen investive Gebarung</b>	<b>5.435.800,00</b>	<b>4.003.400,00</b>	<b>1.432.400,00</b>
<b>SA2</b>	<b>Saldo (2) Geldfluss aus der Investiven Gebarung (33 – 34)</b>	<b>-2.715.500,00</b>	<b>-2.141.700,00</b>	<b>-573.800,00</b>
<b>SA3</b>	<b>Saldo (3) Nettofinanzierungssaldo (Saldo 1 + Saldo 2)</b>	<b>-2.116.100,00</b>	<b>-1.305.200,00</b>	<b>-810.900,00</b>

# 1. Nachtragsvoranschlag 2023

# NVA Finanzierungshaushalt Gesamt 1. Ebene (Anlage 1b) - interne Vergütungen enthalten

Marktgemeinde Bisamberg

MVAG	Mittelverwendungs- und -aufbringungsgruppen (1. Ebene)	VA 2023 inkl. NVA	VA 2023	1. NVA
<b>FINANZIERUNGSTÄTIGKEIT</b>				
351	Einzahlungen aus der Aufnahme von Finanzschulden	1.001.100,00	1.291.100,00	-290.000,00
353	Einzahlungen infolge eines Kapitaltausch bei derivativen Finanzinstrumenten mit Grundgeschäft			
355	Einzahlungen aus dem Abgang von Finanzinstrumenten			
<b>35</b>	<b>Summe Einzahlungen aus der Finanzierungstätigkeit</b>	<b>1.001.100,00</b>	<b>1.291.100,00</b>	<b>-290.000,00</b>
361	Auszahlungen aus der Tilgung von Finanzschulden	283.900,00	283.900,00	
363	Auszahlungen infolge eines Kapitaltausch bei derivativen Finanzinstrumenten mit Grundgeschäft			
365	Auszahlungen für den Erwerb von Finanzinstrumenten			
<b>36</b>	<b>Summe Auszahlungen aus der Finanzierungstätigkeit</b>	<b>283.900,00</b>	<b>283.900,00</b>	<b>0,00</b>
<b>SA4</b>	<b>Saldo (4) Geldfluss aus der Finanzierungstätigkeit (35 – 36)</b>	<b>717.200,00</b>	<b>1.007.200,00</b>	<b>-290.000,00</b>
<b>SA5</b>	<b>Saldo (5) Geldfluss aus der voranschlagswirksamen Gebarung (Saldo 3 + Saldo 4)</b>	<b>-1.398.900,00</b>	<b>-298.000,00</b>	<b>-1.100.900,00</b>

1. NVA Finanzierungshaushalt Gesamt 1. und 2. Ebene  
(Anlage 1b) - interne Vergütungen enthalten



# 1. Nachtragsvoranschlag 2023

Marktgemeinde Bisamberg

# NVA Finanzierungshaushalt Gesamt 1. und 2. Ebene (Anlage 1b) - interne Vergütungen enthalten

MVAG	Mittelverwendungs- und aufbringungsgruppen (1. und 2. Ebene)	VA 2023 inkl. NVA	VA 2023	1. NVA
<b>311</b>	<b>Einzahlungen aus der operativen Verwaltungstätigkeit</b>	<b>10.392.100,00</b>	<b>9.896.800,00</b>	<b>495.300,00</b>
3111	Einzahlungen aus eigenen Abgaben	1.529.200,00	1.559.200,00	-30.000,00
3112	Einzahlungen aus Ertragsanteilen	4.977.000,00	5.023.000,00	-46.000,00
3113	Einzahlungen aus Gebühren	1.954.000,00	1.954.000,00	
3114	Einzahlungen aus Leistungen	392.700,00	354.900,00	37.800,00
3115	Einzahlungen aus Besitz und wirtschaftlicher Tätigkeit	401.600,00	387.000,00	14.600,00
3116	Einzahlungen aus Veräußerung von geringwertigen Wirtschaftsgütern (GWG) und sonstige Einzahlungen	1.137.600,00	618.700,00	518.900,00
<b>312</b>	<b>Einzahlungen aus Transfers (ohne Kapitaltransfers)</b>	<b>633.700,00</b>	<b>614.700,00</b>	<b>19.000,00</b>
3121	Transferzahlungen von Trägern des öffentlichen Rechts	593.300,00	574.300,00	19.000,00
3122	Transferzahlungen von Beteiligungen			
3123	Transferzahlungen von Unternehmen (inkl. Finanzunternehmen)	9.000,00	9.000,00	
3124	Transferzahlungen von Haushalte und Organisationen ohne Erwerbscharakter	31.400,00	31.400,00	
3125	Transferzahlungen vom Ausland			
3126	Investitions- und Tilgungszuschüsse zwischen Unternehmungen und Betrieben der Gebietskörperschaft und der Gebietskörperschaft			
<b>313</b>	<b>Einzahlungen aus Finanzerträgen</b>	<b>200,00</b>	<b>200,00</b>	<b>0,00</b>
3131	Einzahlungen aus Zinserträgen	200,00	200,00	
3133	Einzahlungen aus Gewinnentnahmen von marktbestimmten Betrieben			
3134	Sonstige Einzahlungen aus Finanzerträgen			
3135	Einzahlungen aus Dividenden/Gewinnausschüttungen			
<b>31</b>	<b>Summe Einzahlungen operative Gebarung</b>	<b>11.026.000,00</b>	<b>10.511.700,00</b>	<b>514.300,00</b>
<b>321</b>	<b>Auszahlungen aus Personalaufwand</b>	<b>2.261.800,00</b>	<b>2.248.700,00</b>	<b>13.100,00</b>
3211	Auszahlungen für Personalaufwand Bezüge, Nebengebühren, und Mehrleistungsvergütungen)	1.807.800,00	1.807.800,00	
3212	Auszahlungen für gesetzliche und freiwillige Sozialaufwendungen	454.000,00	440.900,00	13.100,00
3213	Auszahlungen aus sonstigem Personalaufwand			
<b>322</b>	<b>Auszahlungen aus Sachaufwand (ohne Transferaufwand)</b>	<b>3.800.100,00</b>	<b>3.104.500,00</b>	<b>695.600,00</b>
3221	Auszahlungen für Gebrauchs- und Verbrauchsgüter, Handelswaren	230.200,00	221.700,00	8.500,00
3222	Auszahlungen für Verwaltungs- und Betriebsaufwand	639.600,00	603.300,00	36.300,00
3223	Auszahlungen für Leasing- und Mietaufwand	170.300,00	162.600,00	7.700,00
3224	Auszahlungen für Instandhaltung	468.400,00	378.700,00	89.700,00
3225	Sonstige Auszahlungen aus Sachaufwand	2.291.600,00	1.738.200,00	553.400,00
<b>323</b>	<b>Auszahlungen aus Transfers (ohne Kapitaltransfers)</b>	<b>4.264.400,00</b>	<b>4.266.600,00</b>	<b>-2.200,00</b>
3231	Transferzahlungen an Träger des öffentlichen Rechts	3.033.000,00	3.047.400,00	-14.400,00
3232	Transferzahlungen an Beteiligungen			
3233	Transferzahlungen an Unternehmen (inkl. Finanzunternehmen)	1.108.400,00	1.097.900,00	10.500,00
3234	Transferzahlungen an Haushalte und Organisationen ohne Erwerbscharakter	123.000,00	121.300,00	1.700,00

# 1. Nachtragsvoranschlag 2023

# NVA Finanzierungshaushalt Gesamt 1. und 2. Ebene (Anlage 1b) - interne Vergütungen enthalten

Marktgemeinde Bisamberg

MVAG	Mittelverwendungs- und aufbringungsgruppen (1. und 2. Ebene)	VA 2023 inkl. NVA	VA 2023	1. NVA
3235	Transferzahlungen an das Ausland			
3236	Investitions- und Tilgungszuschüsse zwischen Unternehmungen und Betrieben der Gebietskörperschaft und der Gebietskörperschaft			
<b>324</b>	<b>Auszahlungen aus Finanzaufwand</b>	<b>100.300,00</b>	<b>55.400,00</b>	<b>44.900,00</b>
3241	Auszahlungen für Zinsaufwand, für Finanzierungsleasing, für Forderungskauf, für Finanzschulden und derivative Finanzinstrumente	99.800,00	54.900,00	44.900,00
3242	Auszahlungen für Zinsen aus derivativen Finanzinstrumenten ohne Grundgeschäft			
3243	Auszahlung aus Gewinnentnahmen von marktbestimmten Betrieben			
3244	Sonstige Auszahlungen aus Finanzaufwendungen	500,00	500,00	
<b>32</b>	<b>Summe Auszahlungen operative Gebarung</b>	<b>10.426.600,00</b>	<b>9.675.200,00</b>	<b>751.400,00</b>
<b>SA1</b>	<b>Saldo (1) Geldfluss aus der Operativen Gebarung (31 – 32)</b>	<b>599.400,00</b>	<b>836.500,00</b>	<b>-237.100,00</b>
<b>331</b>	<b>Einzahlungen aus der Investitionstätigkeit</b>	<b>877.000,00</b>	<b>877.000,00</b>	<b>0,00</b>
3311	Einzahlungen aus der Veräußerung von immateriellem Vermögen			
3312	Einzahlungen aus der Veräußerung von Grundstücken und Grundstückseinrichtungen	874.000,00	874.000,00	
3313	Einzahlungen aus der Veräußerung von Gebäuden und Bauten			
3314	Einzahlungen aus der Veräußerung von technischen Anlagen, Fahrzeuge und Maschinen	3.000,00	3.000,00	
3315	Einzahlungen aus der Veräußerung von Amts-, Betriebs- und Geschäftsausstattung			
3316	Einzahlungen aus der Veräußerung von Kulturgütern			
3317	Einzahlungen aus der Veräußerung von Beteiligungen			
<b>332</b>	<b>Einzahlungen aus der Rückzahlung von Darlehen sowie gewährten Vorschüssen</b>	<b>0,00</b>	<b>0,00</b>	<b>0,00</b>
3321	Einzahlungen aus Darlehen an Träger des öffentlichen Rechts			
3322	Einzahlungen aus Darlehen an Beteiligungen			
3323	Einzahlungen aus Darlehen an Unternehmen und Haushalte			
3325	Einzahlungen aus Vorschüssen und Anzahlungen			
<b>333</b>	<b>Einzahlungen aus Kapitaltransfers</b>	<b>1.843.300,00</b>	<b>984.700,00</b>	<b>858.600,00</b>
3331	Kapitaltransferzahlungen von Trägern des öffentlichen Rechts	1.551.600,00	786.700,00	764.900,00
3332	Kapitaltransferzahlungen von Beteiligungen			
3333	Kapitaltransferzahlungen von Unternehmen	85.000,00		85.000,00
3334	Kapitaltransferzahlungen von Haushalten und Organisationen ohne Erwerbscharakter	28.700,00	20.000,00	8.700,00
3335	Kapitaltransferzahlungen vom Ausland	178.000,00	178.000,00	
<b>33</b>	<b>Summe Einzahlungen investive Gebarung</b>	<b>2.720.300,00</b>	<b>1.861.700,00</b>	<b>858.600,00</b>
<b>341</b>	<b>Auszahlungen aus der Investitionstätigkeit</b>	<b>5.418.300,00</b>	<b>3.993.400,00</b>	<b>1.424.900,00</b>
3411	Auszahlungen für den Erwerb von immateriellem Vermögen	8.600,00	8.600,00	
3412	Auszahlungen für den Erwerb von Grundstücken und Grundstückseinrichtungen	4.589.400,00	3.699.200,00	890.200,00
3413	Auszahlungen für den Erwerb von Gebäuden und Bauten	158.500,00	75.100,00	83.400,00
3414	Auszahlungen für den Erwerb von technischen Anlagen, Fahrzeuge und Maschinen	554.400,00	190.800,00	363.600,00

# 1. Nachtragsvoranschlag 2023

# NVA Finanzierungshaushalt Gesamt 1. und 2. Ebene (Anlage 1b) - interne Vergütungen enthalten

Marktgemeinde Bisamberg

MVAG	Mittelverwendungs- und aufbringungsgruppen (1. und 2. Ebene)	VA 2023 inkl. NVA	VA 2023	1. NVA
3415	Auszahlungen für den Erwerb von Amts-, Betriebs- und Geschäftsausstattung	72.400,00	19.700,00	52.700,00
3416	Auszahlungen für den Erwerb von Kulturgütern			
3417	Auszahlungen für den Erwerb von Beteiligungen	35.000,00		35.000,00
<b>342</b>	<b>Auszahlungen von gewährten Darlehen sowie gewährten Vorschüssen</b>	<b>0,00</b>	<b>0,00</b>	<b>0,00</b>
3421	Auszahlung von Darlehen an Träger des öffentlichen Rechts			
3422	Auszahlung von Darlehen an Beteiligungen			
3423	Auszahlung von Darlehen an Unternehmen und Haushalte			
3425	Auszahlungen von Vorschüssen und Anzahlungen			
<b>343</b>	<b>Auszahlungen aus Kapitaltransfers</b>	<b>17.500,00</b>	<b>10.000,00</b>	<b>7.500,00</b>
3431	Kapitaltransferzahlungen an Träger des öffentlichen Rechts			
3432	Kapitaltransferzahlungen an Beteiligungen			
3433	Kapitaltransferzahlungen an Unternehmen (Finanzunternehmen)			
3434	Kapitaltransferzahlungen an Haushalte und Organisationen ohne Erwerbscharakter	17.500,00	10.000,00	7.500,00
3435	Kapitaltransferzahlungen an das Ausland			
<b>34</b>	<b>Summe Auszahlungen investive Gebarung</b>	<b>5.435.800,00</b>	<b>4.003.400,00</b>	<b>1.432.400,00</b>
<b>SA2</b>	<b>Saldo (2) Geldfluss aus der Investiven Gebarung (33 – 34)</b>	<b>-2.715.500,00</b>	<b>-2.141.700,00</b>	<b>-573.800,00</b>
<b>SA3</b>	<b>Saldo (3) Nettofinanzierungssaldo (Saldo 1 + Saldo 2)</b>	<b>-2.116.100,00</b>	<b>-1.305.200,00</b>	<b>-810.900,00</b>
<b>351</b>	<b>Einzahlungen aus der Aufnahme von Finanzschulden</b>	<b>1.001.100,00</b>	<b>1.291.100,00</b>	<b>-290.000,00</b>
3511	Einzahlungen aus empfangenen Darlehen von öffentlichen Körperschaften und Rechtsträgern	1.100,00	1.100,00	
3512	Einzahlungen aus empfangenen Darlehen von Beteiligungen			
3513	Einzahlungen aus empfangenen Darlehen von Unternehmen und privaten Haushalten		290.000,00	-290.000,00
3514	Einzahlungen aus Finanzschulden (Finanzunternehmen)	1.000.000,00	1.000.000,00	
<b>353</b>	<b>Einzahlungen infolge eines Kapitaltausch bei derivativen Finanzinstrumenten mit Grundgeschäft</b>	<b>0,00</b>	<b>0,00</b>	<b>0,00</b>
3530	Einzahlungen infolge eines Kapitaltausch bei derivativen Finanzinstrumenten mit Grundgeschäft			
<b>355</b>	<b>Einzahlungen aus dem Abgang von Finanzinstrumenten</b>	<b>0,00</b>	<b>0,00</b>	<b>0,00</b>
3550	Einzahlungen aus dem Abgang von Finanzinstrumenten			
<b>35</b>	<b>Summe Einzahlungen aus der Finanzierungstätigkeit</b>	<b>1.001.100,00</b>	<b>1.291.100,00</b>	<b>-290.000,00</b>
<b>361</b>	<b>Auszahlungen aus der Tilgung von Finanzschulden</b>	<b>283.900,00</b>	<b>283.900,00</b>	<b>0,00</b>
3611	Auszahlungen aus empfangenen Darlehen von öffentlichen Körperschaften und Rechtsträgern			
3612	Auszahlungen aus empfangenen Darlehen von Beteiligungen			
3613	Auszahlungen aus empfangenen Darlehen von Unternehmen und privaten Haushalten	22.000,00	22.000,00	
3614	Auszahlungen aus Finanzschulden	227.500,00	227.500,00	

# 1. Nachtragsvoranschlag 2023

# NVA Finanzierungshaushalt Gesamt 1. und 2. Ebene (Anlage 1b) - interne Vergütungen enthalten

Marktgemeinde Bisamberg

<b>MVAG</b>	<b>Mittelverwendungs- und aufbringungsgruppen (1. und 2. Ebene)</b>	<b>VA 2023 inkl. NVA</b>	<b>VA 2023</b>	<b>1. NVA</b>
3615	Auszahlung aus der Rückzahlung von Leasingverbindlichkeiten	34.400,00	34.400,00	
<b>363</b>	<b>Auszahlungen infolge eines Kapitaltausch bei derivativen Finanzinstrumenten mit Grundgeschäft</b>	<b>0,00</b>	<b>0,00</b>	<b>0,00</b>
3630	Auszahlungen infolge eines Kapitaltausch bei derivativen Finanzinstrumenten mit Grundgeschäft			
<b>365</b>	<b>Auszahlungen für den Erwerb von Finanzinstrumenten</b>	<b>0,00</b>	<b>0,00</b>	<b>0,00</b>
3650	Auszahlungen für den Erwerb von Finanzinstrumenten			
<b>36</b>	<b>Summe Auszahlungen aus der Finanzierungstätigkeit</b>	<b>283.900,00</b>	<b>283.900,00</b>	<b>0,00</b>
<b>SA4</b>	<b>Saldo (4) Geldfluss aus der Finanzierungstätigkeit (35 – 36)</b>	<b>717.200,00</b>	<b>1.007.200,00</b>	<b>-290.000,00</b>
<b>SA5</b>	<b>Saldo (5) Geldfluss aus der voranschlagswirksamen Gebarung (Saldo 3 + Saldo 4)</b>	<b>-1.398.900,00</b>	<b>-298.000,00</b>	<b>-1.100.900,00</b>



1. NVA Finanzierungshaushalt Bereichsbudget 1. und 2. Ebene  
(Anlage 1b)



# 1. Nachtragsvoranschlag 2023

# NVA Finanzierungshaushalt Bereichsbudget 1. und 2. Ebene (Anlage 1b)

Marktgemeinde Bisamberg

## Vertretungskörper und allgemeine Verwaltung (Gruppe 0)

MVAG	Mittelverwendungs- und aufbringungsgruppen (1. und 2. Ebene)	VA 2023 inkl. NVA	VA 2023	1. NVA
<b>311</b>	<b>Einzahlungen aus der operativen Verwaltungstätigkeit</b>	<b>51.800,00</b>	<b>49.400,00</b>	<b>2.400,00</b>
3111	Einzahlungen aus eigenen Abgaben			
3112	Einzahlungen aus Ertragsanteilen			
3113	Einzahlungen aus Gebühren			
3114	Einzahlungen aus Leistungen	8.600,00	6.200,00	2.400,00
3115	Einzahlungen aus Besitz und wirtschaftlicher Tätigkeit			
3116	Einzahlungen aus Veräußerung von geringwertigen Wirtschaftsgütern (GWG) und sonstige Einzahlungen	43.200,00	43.200,00	
<b>312</b>	<b>Einzahlungen aus Transfers (ohne Kapitaltransfers)</b>	<b>34.500,00</b>	<b>30.600,00</b>	<b>3.900,00</b>
3121	Transferzahlungen von Trägern des öffentlichen Rechts	8.100,00	4.200,00	3.900,00
3122	Transferzahlungen von Beteiligungen			
3123	Transferzahlungen von Unternehmen (inkl. Finanzunternehmen)	9.000,00	9.000,00	
3124	Transferzahlungen von Haushalte und Organisationen ohne Erwerbscharakter	17.400,00	17.400,00	
3125	Transferzahlungen vom Ausland			
3126	Investitions- und Tilgungszuschüsse zwischen Unternehmungen und Betrieben der Gebietskörperschaft und der Gebietskörperschaft			
<b>313</b>	<b>Einzahlungen aus Finanzerträgen</b>	<b>0,00</b>	<b>0,00</b>	<b>0,00</b>
3131	Einzahlungen aus Zinserträgen			
3133	Einzahlungen aus Gewinnentnahmen von marktbestimmten Betrieben			
3134	Sonstige Einzahlungen aus Finanzerträgen			
3135	Einzahlungen aus Dividenden/Gewinnausschüttungen			
<b>31</b>	<b>Summe Einzahlungen operative Gebarung</b>	<b>86.300,00</b>	<b>80.000,00</b>	<b>6.300,00</b>
<b>321</b>	<b>Auszahlungen aus Personalaufwand</b>	<b>754.700,00</b>	<b>741.600,00</b>	<b>13.100,00</b>
3211	Auszahlungen für Personalaufwand Bezüge, Nebengebühren, und Mehrleistungsvergütungen)	597.000,00	597.000,00	
3212	Auszahlungen für gesetzliche und freiwillige Sozialaufwendungen	157.700,00	144.600,00	13.100,00
3213	Auszahlungen aus sonstigem Personalaufwand			
<b>322</b>	<b>Auszahlungen aus Sachaufwand (ohne Transferaufwand)</b>	<b>507.300,00</b>	<b>505.600,00</b>	<b>1.700,00</b>
3221	Auszahlungen für Gebrauchs- und Verbrauchsgüter, Handelswaren	31.000,00	30.100,00	900,00
3222	Auszahlungen für Verwaltungs- und Betriebsaufwand	64.100,00	70.400,00	-6.300,00
3223	Auszahlungen für Leasing- und Mietaufwand	700,00	700,00	
3224	Auszahlungen für Instandhaltung	17.900,00	17.900,00	
3225	Sonstige Auszahlungen aus Sachaufwand	393.600,00	386.500,00	7.100,00
<b>323</b>	<b>Auszahlungen aus Transfers (ohne Kapitaltransfers)</b>	<b>83.700,00</b>	<b>94.600,00</b>	<b>-10.900,00</b>
3231	Transferzahlungen an Träger des öffentlichen Rechts	45.500,00	56.400,00	-10.900,00
3232	Transferzahlungen an Beteiligungen			
3233	Transferzahlungen an Unternehmen (inkl. Finanzunternehmen)			

# 1. Nachtragsvoranschlag 2023

# NVA Finanzierungshaushalt Bereichsbudget 1. und 2. Ebene (Anlage 1b)

Marktgemeinde Bisamberg

## Vertretungskörper und allgemeine Verwaltung (Gruppe 0)

MVAG	Mittelverwendungs- und aufbringungsgruppen (1. und 2. Ebene)	VA 2023 inkl. NVA	VA 2023	1. NVA
3234	Transferzahlungen an Haushalte und Organisationen ohne Erwerbscharakter	38.200,00	38.200,00	
3235	Transferzahlungen an das Ausland			
3236	Investitions- und Tilgungszuschüsse zwischen Unternehmungen und Betrieben der Gebietskörperschaft und der Gebietskörperschaft			
<b>324</b>	<b>Auszahlungen aus Finanzaufwand</b>	<b>0,00</b>	<b>0,00</b>	<b>0,00</b>
3241	Auszahlungen für Zinsaufwand, für Finanzierungsleasing, für Forderungskauf, für Finanzschulden und derivative Finanzinstrumente			
3242	Auszahlungen für Zinsen aus derivativen Finanzinstrumenten ohne Grundgeschäft			
3243	Auszahlung aus Gewinnentnahmen von marktbestimmten Betrieben			
3244	Sonstige Auszahlungen aus Finanzaufwendungen			
<b>32</b>	<b>Summe Auszahlungen operative Gebarung</b>	<b>1.345.700,00</b>	<b>1.341.800,00</b>	<b>3.900,00</b>
<b>SA1</b>	<b>Saldo (1) Geldfluss aus der Operativen Gebarung (31 – 32)</b>	<b>-1.259.400,00</b>	<b>-1.261.800,00</b>	<b>2.400,00</b>
<b>331</b>	<b>Einzahlungen aus der Investitionstätigkeit</b>	<b>0,00</b>	<b>0,00</b>	<b>0,00</b>
3311	Einzahlungen aus der Veräußerung von immateriellem Vermögen			
3312	Einzahlungen aus der Veräußerung von Grundstücken und Grundstückeinrichtungen			
3313	Einzahlungen aus der Veräußerung von Gebäuden und Bauten			
3314	Einzahlungen aus der Veräußerung von technischen Anlagen, Fahrzeuge und Maschinen			
3315	Einzahlungen aus der Veräußerung von Amts-, Betriebs- und Geschäftsausstattung			
3316	Einzahlungen aus der Veräußerung von Kulturgütern			
3317	Einzahlungen aus der Veräußerung von Beteiligungen			
<b>332</b>	<b>Einzahlungen aus der Rückzahlung von Darlehen sowie gewährten Vorschüssen</b>	<b>0,00</b>	<b>0,00</b>	<b>0,00</b>
3321	Einzahlungen aus Darlehen an Träger des öffentlichen Rechts			
3322	Einzahlungen aus Darlehen an Beteiligungen			
3323	Einzahlungen aus Darlehen an Unternehmen und Haushalte			
3325	Einzahlungen aus Vorschüssen und Anzahlungen			
<b>333</b>	<b>Einzahlungen aus Kapitaltransfers</b>	<b>0,00</b>	<b>0,00</b>	<b>0,00</b>
3331	Kapitaltransferzahlungen von Trägern des öffentlichen Rechts			
3332	Kapitaltransferzahlungen von Beteiligungen			
3333	Kapitaltransferzahlungen von Unternehmen			
3334	Kapitaltransferzahlungen von Haushalten und Organisationen ohne Erwerbscharakter			
3335	Kapitaltransferzahlungen vom Ausland			
<b>33</b>	<b>Summe Einzahlungen investive Gebarung</b>	<b>0,00</b>	<b>0,00</b>	<b>0,00</b>
<b>341</b>	<b>Auszahlungen aus der Investitionstätigkeit</b>	<b>9.200,00</b>	<b>9.200,00</b>	<b>0,00</b>
3411	Auszahlungen für den Erwerb von immateriellem Vermögen	6.200,00	6.200,00	
3412	Auszahlungen für den Erwerb von Grundstücken und Grundstückseinrichtungen			

**Vertretungskörper und allgemeine Verwaltung (Gruppe 0)**

MVAG	Mittelverwendungs- und aufbringungsgruppen (1. und 2. Ebene)	VA 2023 inkl. NVA	VA 2023	1. NVA
3413	Auszahlungen für den Erwerb von Gebäuden und Bauten			
3414	Auszahlungen für den Erwerb von technischen Anlagen, Fahrzeuge und Maschinen			
3415	Auszahlungen für den Erwerb von Amts-, Betriebs- und Geschäftsausstattung	3.000,00	3.000,00	
3416	Auszahlungen für den Erwerb von Kulturgütern			
3417	Auszahlungen für den Erwerb von Beteiligungen			
<b>342</b>	<b>Auszahlungen von gewährten Darlehen sowie gewährten Vorschüssen</b>	<b>0,00</b>	<b>0,00</b>	<b>0,00</b>
3421	Auszahlung von Darlehen an Träger des öffentlichen Rechts			
3422	Auszahlung von Darlehen an Beteiligungen			
3423	Auszahlung von Darlehen an Unternehmen und Haushalte			
3425	Auszahlungen von Vorschüssen und Anzahlungen			
<b>343</b>	<b>Auszahlungen aus Kapitaltransfers</b>	<b>0,00</b>	<b>0,00</b>	<b>0,00</b>
3431	Kapitaltransferzahlungen an Träger des öffentlichen Rechts			
3432	Kapitaltransferzahlungen an Beteiligungen			
3433	Kapitaltransferzahlungen an Unternehmen (Finanzunternehmen)			
3434	Kapitaltransferzahlungen an Haushalte und Organisationen ohne Erwerbscharakter			
3435	Kapitaltransferzahlungen an das Ausland			
<b>34</b>	<b>Summe Auszahlungen investive Gebarung</b>	<b>9.200,00</b>	<b>9.200,00</b>	<b>0,00</b>
<b>SA2</b>	<b>Saldo (2) Geldfluss aus der Investiven Gebarung (33 – 34)</b>	<b>-9.200,00</b>	<b>-9.200,00</b>	<b>0,00</b>
<b>SA3</b>	<b>Saldo (3) Nettofinanzierungssaldo (Saldo 1 + Saldo 2)</b>	<b>-1.268.600,00</b>	<b>-1.271.000,00</b>	<b>2.400,00</b>
<b>351</b>	<b>Einzahlungen aus der Aufnahme von Finanzschulden</b>	<b>0,00</b>	<b>0,00</b>	<b>0,00</b>
3511	Einzahlungen aus empfangenen Darlehen von öffentlichen Körperschaften und Rechtsträgern			
3512	Einzahlungen aus empfangenen Darlehen von Beteiligungen			
3513	Einzahlungen aus empfangenen Darlehen von Unternehmen und privaten Haushalten			
3514	Einzahlungen aus Finanzschulden (Finanzunternehmen)			
<b>353</b>	<b>Einzahlungen infolge eines Kapitaltausch bei derivativen Finanzinstrumenten mit Grundgeschäft</b>	<b>0,00</b>	<b>0,00</b>	<b>0,00</b>
3530	Einzahlungen infolge eines Kapitaltausch bei derivativen Finanzinstrumenten mit Grundgeschäft			
<b>355</b>	<b>Einzahlungen aus dem Abgang von Finanzinstrumenten</b>	<b>0,00</b>	<b>0,00</b>	<b>0,00</b>
3550	Einzahlungen aus dem Abgang von Finanzinstrumenten			
<b>35</b>	<b>Summe Einzahlungen aus der Finanzierungstätigkeit</b>	<b>0,00</b>	<b>0,00</b>	<b>0,00</b>
<b>361</b>	<b>Auszahlungen aus der Tilgung von Finanzschulden</b>	<b>0,00</b>	<b>0,00</b>	<b>0,00</b>
3611	Auszahlungen aus empfangenen Darlehen von öffentlichen Körperschaften und Rechtsträgern			

**Vertretungskörper und allgemeine Verwaltung (Gruppe 0)**

<b>MVAG</b>	<b>Mittelverwendungs- und aufbringungsgruppen (1. und 2. Ebene)</b>	<b>VA 2023 inkl. NVA</b>	<b>VA 2023</b>	<b>1. NVA</b>
3612	Auszahlungen aus empfangenen Darlehen von Beteiligungen			
3613	Auszahlungen aus empfangenen Darlehen von Unternehmen und privaten Haushalten			
3614	Auszahlungen aus Finanzschulden			
3615	Auszahlung aus der Rückzahlung von Leasingverbindlichkeiten			
<b>363</b>	<b>Auszahlungen infolge eines Kapitaltausch bei derivativen Finanzinstrumenten mit Grundgeschäft</b>	<b>0,00</b>	<b>0,00</b>	<b>0,00</b>
3630	Auszahlungen infolge eines Kapitaltausch bei derivativen Finanzinstrumenten mit Grundgeschäft			
<b>365</b>	<b>Auszahlungen für den Erwerb von Finanzinstrumenten</b>	<b>0,00</b>	<b>0,00</b>	<b>0,00</b>
3650	Auszahlungen für den Erwerb von Finanzinstrumenten			
<b>36</b>	<b>Summe Auszahlungen aus der Finanzierungstätigkeit</b>	<b>0,00</b>	<b>0,00</b>	<b>0,00</b>
<b>SA4</b>	<b>Saldo (4) Geldfluss aus der Finanzierungstätigkeit (35 – 36)</b>	<b>0,00</b>	<b>0,00</b>	<b>0,00</b>
<b>SA5</b>	<b>Saldo (5) Geldfluss aus der voranschlagswirksamen Gebarung (Saldo 3 + Saldo 4)</b>	<b>-1.268.600,00</b>	<b>-1.271.000,00</b>	<b>2.400,00</b>

**Öffentliche Ordnung und Sicherheit (Gruppe 1)**

MVAG	Mittelverwendungs- und aufbringungsgruppen (1. und 2. Ebene)	VA 2023 inkl. NVA	VA 2023	1. NVA
<b>311</b>	<b>Einzahlungen aus der operativen Verwaltungstätigkeit</b>	<b>17.100,00</b>	<b>16.100,00</b>	<b>1.000,00</b>
3111	Einzahlungen aus eigenen Abgaben			
3112	Einzahlungen aus Ertragsanteilen			
3113	Einzahlungen aus Gebühren			
3114	Einzahlungen aus Leistungen	17.000,00	16.000,00	1.000,00
3115	Einzahlungen aus Besitz und wirtschaftlicher Tätigkeit			
3116	Einzahlungen aus Veräußerung von geringwertigen Wirtschaftsgütern (GWG) und sonstige Einzahlungen	100,00	100,00	
<b>312</b>	<b>Einzahlungen aus Transfers (ohne Kapitaltransfers)</b>	<b>0,00</b>	<b>0,00</b>	<b>0,00</b>
3121	Transferzahlungen von Trägern des öffentlichen Rechts			
3122	Transferzahlungen von Beteiligungen			
3123	Transferzahlungen von Unternehmen (inkl. Finanzunternehmen)			
3124	Transferzahlungen von Haushalte und Organisationen ohne Erwerbscharakter			
3125	Transferzahlungen vom Ausland			
3126	Investitions- und Tilgungszuschüsse zwischen Unternehmungen und Betrieben der Gebietskörperschaft und der Gebietskörperschaft			
<b>313</b>	<b>Einzahlungen aus Finanzerträgen</b>	<b>0,00</b>	<b>0,00</b>	<b>0,00</b>
3131	Einzahlungen aus Zinserträgen			
3133	Einzahlungen aus Gewinnentnahmen von marktbestimmten Betrieben			
3134	Sonstige Einzahlungen aus Finanzerträgen			
3135	Einzahlungen aus Dividenden/Gewinnausschüttungen			
<b>31</b>	<b>Summe Einzahlungen operative Gebarung</b>	<b>17.100,00</b>	<b>16.100,00</b>	<b>1.000,00</b>
<b>321</b>	<b>Auszahlungen aus Personalaufwand</b>	<b>0,00</b>	<b>0,00</b>	<b>0,00</b>
3211	Auszahlungen für Personalaufwand Bezüge, Nebengebühren, und Mehrleistungsvergütungen)			
3212	Auszahlungen für gesetzliche und freiwillige Sozialaufwendungen			
3213	Auszahlungen aus sonstigem Personalaufwand			
<b>322</b>	<b>Auszahlungen aus Sachaufwand (ohne Transferaufwand)</b>	<b>162.700,00</b>	<b>164.000,00</b>	<b>-1.300,00</b>
3221	Auszahlungen für Gebrauchs- und Verbrauchsgüter, Handelswaren	46.800,00	46.800,00	
3222	Auszahlungen für Verwaltungs- und Betriebsaufwand	69.300,00	73.000,00	-3.700,00
3223	Auszahlungen für Leasing- und Mietaufwand			
3224	Auszahlungen für Instandhaltung	26.300,00	26.300,00	
3225	Sonstige Auszahlungen aus Sachaufwand	20.300,00	17.900,00	2.400,00
<b>323</b>	<b>Auszahlungen aus Transfers (ohne Kapitaltransfers)</b>	<b>0,00</b>	<b>0,00</b>	<b>0,00</b>
3231	Transferzahlungen an Träger des öffentlichen Rechts			
3232	Transferzahlungen an Beteiligungen			
3233	Transferzahlungen an Unternehmen (inkl. Finanzunternehmen)			

**Öffentliche Ordnung und Sicherheit (Gruppe 1)**

MVAG	Mittelverwendungs- und aufbringungsgruppen (1. und 2. Ebene)	VA 2023 inkl. NVA	VA 2023	1. NVA
3234	Transferzahlungen an Haushalte und Organisationen ohne Erwerbscharakter			
3235	Transferzahlungen an das Ausland			
3236	Investitions- und Tilgungszuschüsse zwischen Unternehmungen und Betrieben der Gebietskörperschaft und der Gebietskörperschaft			
<b>324</b>	<b>Auszahlungen aus Finanzaufwand</b>	<b>0,00</b>	<b>0,00</b>	<b>0,00</b>
3241	Auszahlungen für Zinsaufwand, für Finanzierungsleasing, für Forderungskauf, für Finanzschulden und derivative Finanzinstrumente			
3242	Auszahlungen für Zinsen aus derivativen Finanzinstrumenten ohne Grundgeschäft			
3243	Auszahlung aus Gewinnentnahmen von marktbestimmten Betrieben			
3244	Sonstige Auszahlungen aus Finanzaufwendungen			
<b>32</b>	<b>Summe Auszahlungen operative Gebarung</b>	<b>162.700,00</b>	<b>164.000,00</b>	<b>-1.300,00</b>
<b>SA1</b>	<b>Saldo (1) Geldfluss aus der Operativen Gebarung (31 – 32)</b>	<b>-145.600,00</b>	<b>-147.900,00</b>	<b>2.300,00</b>
<b>331</b>	<b>Einzahlungen aus der Investitionstätigkeit</b>	<b>0,00</b>	<b>0,00</b>	<b>0,00</b>
3311	Einzahlungen aus der Veräußerung von immateriellem Vermögen			
3312	Einzahlungen aus der Veräußerung von Grundstücken und Grundstückeinrichtungen			
3313	Einzahlungen aus der Veräußerung von Gebäuden und Bauten			
3314	Einzahlungen aus der Veräußerung von technischen Anlagen, Fahrzeuge und Maschinen			
3315	Einzahlungen aus der Veräußerung von Amts-, Betriebs- und Geschäftsausstattung			
3316	Einzahlungen aus der Veräußerung von Kulturgütern			
3317	Einzahlungen aus der Veräußerung von Beteiligungen			
<b>332</b>	<b>Einzahlungen aus der Rückzahlung von Darlehen sowie gewährten Vorschüssen</b>	<b>0,00</b>	<b>0,00</b>	<b>0,00</b>
3321	Einzahlungen aus Darlehen an Träger des öffentlichen Rechts			
3322	Einzahlungen aus Darlehen an Beteiligungen			
3323	Einzahlungen aus Darlehen an Unternehmen und Haushalte			
3325	Einzahlungen aus Vorschüssen und Anzahlungen			
<b>333</b>	<b>Einzahlungen aus Kapitaltransfers</b>	<b>0,00</b>	<b>0,00</b>	<b>0,00</b>
3331	Kapitaltransferzahlungen von Trägern des öffentlichen Rechts			
3332	Kapitaltransferzahlungen von Beteiligungen			
3333	Kapitaltransferzahlungen von Unternehmen			
3334	Kapitaltransferzahlungen von Haushalten und Organisationen ohne Erwerbscharakter			
3335	Kapitaltransferzahlungen vom Ausland			
<b>33</b>	<b>Summe Einzahlungen investive Gebarung</b>	<b>0,00</b>	<b>0,00</b>	<b>0,00</b>
<b>341</b>	<b>Auszahlungen aus der Investitionstätigkeit</b>	<b>13.500,00</b>	<b>13.500,00</b>	<b>0,00</b>
3411	Auszahlungen für den Erwerb von immateriellem Vermögen	500,00	500,00	
3412	Auszahlungen für den Erwerb von Grundstücken und Grundstückseinrichtungen			



**Öffentliche Ordnung und Sicherheit (Gruppe 1)**

MVAG	Mittelverwendungs- und aufbringungsgruppen (1. und 2. Ebene)	VA 2023 inkl. NVA	VA 2023	1. NVA
3413	Auszahlungen für den Erwerb von Gebäuden und Bauten			
3414	Auszahlungen für den Erwerb von technischen Anlagen, Fahrzeuge und Maschinen	10.000,00	10.000,00	
3415	Auszahlungen für den Erwerb von Amts-, Betriebs- und Geschäftsausstattung	3.000,00	3.000,00	
3416	Auszahlungen für den Erwerb von Kulturgütern			
3417	Auszahlungen für den Erwerb von Beteiligungen			
<b>342</b>	<b>Auszahlungen von gewährten Darlehen sowie gewährten Vorschüssen</b>	<b>0,00</b>	<b>0,00</b>	<b>0,00</b>
3421	Auszahlung von Darlehen an Träger des öffentlichen Rechts			
3422	Auszahlung von Darlehen an Beteiligungen			
3423	Auszahlung von Darlehen an Unternehmen und Haushalte			
3425	Auszahlungen von Vorschüssen und Anzahlungen			
<b>343</b>	<b>Auszahlungen aus Kapitaltransfers</b>	<b>0,00</b>	<b>0,00</b>	<b>0,00</b>
3431	Kapitaltransferzahlungen an Träger des öffentlichen Rechts			
3432	Kapitaltransferzahlungen an Beteiligungen			
3433	Kapitaltransferzahlungen an Unternehmen (Finanzunternehmen)			
3434	Kapitaltransferzahlungen an Haushalte und Organisationen ohne Erwerbscharakter			
3435	Kapitaltransferzahlungen an das Ausland			
<b>34</b>	<b>Summe Auszahlungen investive Gebarung</b>	<b>13.500,00</b>	<b>13.500,00</b>	<b>0,00</b>
<b>SA2</b>	<b>Saldo (2) Geldfluss aus der Investiven Gebarung (33 – 34)</b>	<b>-13.500,00</b>	<b>-13.500,00</b>	<b>0,00</b>
<b>SA3</b>	<b>Saldo (3) Nettofinanzierungssaldo (Saldo 1 + Saldo 2)</b>	<b>-159.100,00</b>	<b>-161.400,00</b>	<b>2.300,00</b>
<b>351</b>	<b>Einzahlungen aus der Aufnahme von Finanzschulden</b>	<b>0,00</b>	<b>0,00</b>	<b>0,00</b>
3511	Einzahlungen aus empfangenen Darlehen von öffentlichen Körperschaften und Rechtsträgern			
3512	Einzahlungen aus empfangenen Darlehen von Beteiligungen			
3513	Einzahlungen aus empfangenen Darlehen von Unternehmen und privaten Haushalten			
3514	Einzahlungen aus Finanzschulden (Finanzunternehmen)			
<b>353</b>	<b>Einzahlungen infolge eines Kapitaltausch bei derivativen Finanzinstrumenten mit Grundgeschäft</b>	<b>0,00</b>	<b>0,00</b>	<b>0,00</b>
3530	Einzahlungen infolge eines Kapitaltausch bei derivativen Finanzinstrumenten mit Grundgeschäft			
<b>355</b>	<b>Einzahlungen aus dem Abgang von Finanzinstrumenten</b>	<b>0,00</b>	<b>0,00</b>	<b>0,00</b>
3550	Einzahlungen aus dem Abgang von Finanzinstrumenten			
<b>35</b>	<b>Summe Einzahlungen aus der Finanzierungstätigkeit</b>	<b>0,00</b>	<b>0,00</b>	<b>0,00</b>
<b>361</b>	<b>Auszahlungen aus der Tilgung von Finanzschulden</b>	<b>0,00</b>	<b>0,00</b>	<b>0,00</b>
3611	Auszahlungen aus empfangenen Darlehen von öffentlichen Körperschaften und Rechtsträgern			

**Öffentliche Ordnung und Sicherheit (Gruppe 1)**

MVAG	Mittelverwendungs- und aufbringungsgruppen (1. und 2. Ebene)	VA 2023 inkl. NVA	VA 2023	1. NVA
3612	Auszahlungen aus empfangenen Darlehen von Beteiligungen			
3613	Auszahlungen aus empfangenen Darlehen von Unternehmen und privaten Haushalten			
3614	Auszahlungen aus Finanzschulden			
3615	Auszahlung aus der Rückzahlung von Leasingverbindlichkeiten			
<b>363</b>	<b>Auszahlungen infolge eines Kapitaltausch bei derivativen Finanzinstrumenten mit Grundgeschäft</b>	<b>0,00</b>	<b>0,00</b>	<b>0,00</b>
3630	Auszahlungen infolge eines Kapitaltausch bei derivativen Finanzinstrumenten mit Grundgeschäft			
<b>365</b>	<b>Auszahlungen für den Erwerb von Finanzinstrumenten</b>	<b>0,00</b>	<b>0,00</b>	<b>0,00</b>
3650	Auszahlungen für den Erwerb von Finanzinstrumenten			
<b>36</b>	<b>Summe Auszahlungen aus der Finanzierungstätigkeit</b>	<b>0,00</b>	<b>0,00</b>	<b>0,00</b>
<b>SA4</b>	<b>Saldo (4) Geldfluss aus der Finanzierungstätigkeit (35 – 36)</b>	<b>0,00</b>	<b>0,00</b>	<b>0,00</b>
<b>SA5</b>	<b>Saldo (5) Geldfluss aus der voranschlagswirksamen Gebarung (Saldo 3 + Saldo 4)</b>	<b>-159.100,00</b>	<b>-161.400,00</b>	<b>2.300,00</b>

**Unterricht, Erziehung, Sport und Wissenschaft (Gruppe 2)**

MVAG	Mittelverwendungs- und aufbringungsgruppen (1. und 2. Ebene)	VA 2023 inkl. NVA	VA 2023	1. NVA
<b>311</b>	<b>Einzahlungen aus der operativen Verwaltungstätigkeit</b>	<b>243.500,00</b>	<b>235.700,00</b>	<b>7.800,00</b>
3111	Einzahlungen aus eigenen Abgaben			
3112	Einzahlungen aus Ertragsanteilen			
3113	Einzahlungen aus Gebühren			
3114	Einzahlungen aus Leistungen	197.400,00	197.400,00	
3115	Einzahlungen aus Besitz und wirtschaftlicher Tätigkeit	46.100,00	38.300,00	7.800,00
3116	Einzahlungen aus Veräußerung von geringwertigen Wirtschaftsgütern (GWG) und sonstige Einzahlungen			
<b>312</b>	<b>Einzahlungen aus Transfers (ohne Kapitaltransfers)</b>	<b>2.000,00</b>	<b>2.000,00</b>	<b>0,00</b>
3121	Transferzahlungen von Trägern des öffentlichen Rechts	2.000,00	2.000,00	
3122	Transferzahlungen von Beteiligungen			
3123	Transferzahlungen von Unternehmen (inkl. Finanzunternehmen)			
3124	Transferzahlungen von Haushalte und Organisationen ohne Erwerbscharakter			
3125	Transferzahlungen vom Ausland			
3126	Investitions- und Tilgungszuschüsse zwischen Unternehmungen und Betrieben der Gebietskörperschaft und der Gebietskörperschaft			
<b>313</b>	<b>Einzahlungen aus Finanzerträgen</b>	<b>0,00</b>	<b>0,00</b>	<b>0,00</b>
3131	Einzahlungen aus Zinserträgen			
3133	Einzahlungen aus Gewinnentnahmen von marktbestimmten Betrieben			
3134	Sonstige Einzahlungen aus Finanzerträgen			
3135	Einzahlungen aus Dividenden/Gewinnausschüttungen			
<b>31</b>	<b>Summe Einzahlungen operative Gebarung</b>	<b>245.500,00</b>	<b>237.700,00</b>	<b>7.800,00</b>
<b>321</b>	<b>Auszahlungen aus Personalaufwand</b>	<b>575.000,00</b>	<b>575.000,00</b>	<b>0,00</b>
3211	Auszahlungen für Personalaufwand Bezüge, Nebengebühren, und Mehrleistungsvergütungen)	460.500,00	460.500,00	
3212	Auszahlungen für gesetzliche und freiwillige Sozialaufwendungen	114.500,00	114.500,00	
3213	Auszahlungen aus sonstigem Personalaufwand			
<b>322</b>	<b>Auszahlungen aus Sachaufwand (ohne Transferaufwand)</b>	<b>781.400,00</b>	<b>750.600,00</b>	<b>30.800,00</b>
3221	Auszahlungen für Gebrauchs- und Verbrauchsgüter, Handelswaren	56.400,00	56.400,00	
3222	Auszahlungen für Verwaltungs- und Betriebsaufwand	151.400,00	137.100,00	14.300,00
3223	Auszahlungen für Leasing- und Mietaufwand	125.600,00	124.200,00	1.400,00
3224	Auszahlungen für Instandhaltung	49.900,00	34.800,00	15.100,00
3225	Sonstige Auszahlungen aus Sachaufwand	398.100,00	398.100,00	
<b>323</b>	<b>Auszahlungen aus Transfers (ohne Kapitaltransfers)</b>	<b>420.000,00</b>	<b>407.700,00</b>	<b>12.300,00</b>
3231	Transferzahlungen an Träger des öffentlichen Rechts	370.900,00	358.600,00	12.300,00
3232	Transferzahlungen an Beteiligungen			
3233	Transferzahlungen an Unternehmen (inkl. Finanzunternehmen)			

# 1. Nachtragsvoranschlag 2023

# NVA Finanzierungshaushalt Bereichsbudget 1. und 2. Ebene (Anlage 1b)

Marktgemeinde Bisamberg

## Unterricht, Erziehung, Sport und Wissenschaft (Gruppe 2)

MVAG	Mittelverwendungs- und aufbringungsgruppen (1. und 2. Ebene)	VA 2023 inkl. NVA	VA 2023	1. NVA
3234	Transferzahlungen an Haushalte und Organisationen ohne Erwerbscharakter	49.100,00	49.100,00	
3235	Transferzahlungen an das Ausland			
3236	Investitions- und Tilgungszuschüsse zwischen Unternehmungen und Betrieben der Gebietskörperschaft und der Gebietskörperschaft			
<b>324</b>	<b>Auszahlungen aus Finanzaufwand</b>	<b>3.400,00</b>	<b>3.400,00</b>	<b>0,00</b>
3241	Auszahlungen für Zinsaufwand, für Finanzierungsleasing, für Forderungskauf, für Finanzschulden und derivative Finanzinstrumente	3.400,00	3.400,00	
3242	Auszahlungen für Zinsen aus derivativen Finanzinstrumenten ohne Grundgeschäft			
3243	Auszahlung aus Gewinnentnahmen von marktbestimmten Betrieben			
3244	Sonstige Auszahlungen aus Finanzaufwendungen			
<b>32</b>	<b>Summe Auszahlungen operative Gebarung</b>	<b>1.779.800,00</b>	<b>1.736.700,00</b>	<b>43.100,00</b>
<b>SA1</b>	<b>Saldo (1) Geldfluss aus der Operativen Gebarung (31 – 32)</b>	<b>-1.534.300,00</b>	<b>-1.499.000,00</b>	<b>-35.300,00</b>
<b>331</b>	<b>Einzahlungen aus der Investitionstätigkeit</b>	<b>0,00</b>	<b>0,00</b>	<b>0,00</b>
3311	Einzahlungen aus der Veräußerung von immateriellem Vermögen			
3312	Einzahlungen aus der Veräußerung von Grundstücken und Grundstückeinrichtungen			
3313	Einzahlungen aus der Veräußerung von Gebäuden und Bauten			
3314	Einzahlungen aus der Veräußerung von technischen Anlagen, Fahrzeuge und Maschinen			
3315	Einzahlungen aus der Veräußerung von Amts-, Betriebs- und Geschäftsausstattung			
3316	Einzahlungen aus der Veräußerung von Kulturgütern			
3317	Einzahlungen aus der Veräußerung von Beteiligungen			
<b>332</b>	<b>Einzahlungen aus der Rückzahlung von Darlehen sowie gewährten Vorschüssen</b>	<b>0,00</b>	<b>0,00</b>	<b>0,00</b>
3321	Einzahlungen aus Darlehen an Träger des öffentlichen Rechts			
3322	Einzahlungen aus Darlehen an Beteiligungen			
3323	Einzahlungen aus Darlehen an Unternehmen und Haushalte			
3325	Einzahlungen aus Vorschüssen und Anzahlungen			
<b>333</b>	<b>Einzahlungen aus Kapitaltransfers</b>	<b>84.600,00</b>	<b>0,00</b>	<b>84.600,00</b>
3331	Kapitaltransferzahlungen von Trägern des öffentlichen Rechts	75.900,00		75.900,00
3332	Kapitaltransferzahlungen von Beteiligungen			
3333	Kapitaltransferzahlungen von Unternehmen			
3334	Kapitaltransferzahlungen von Haushalten und Organisationen ohne Erwerbscharakter	8.700,00		8.700,00
3335	Kapitaltransferzahlungen vom Ausland			
<b>33</b>	<b>Summe Einzahlungen investive Gebarung</b>	<b>84.600,00</b>	<b>0,00</b>	<b>84.600,00</b>
<b>341</b>	<b>Auszahlungen aus der Investitionstätigkeit</b>	<b>132.000,00</b>	<b>26.500,00</b>	<b>105.500,00</b>
3411	Auszahlungen für den Erwerb von immateriellem Vermögen			
3412	Auszahlungen für den Erwerb von Grundstücken und Grundstückseinrichtungen	90.200,00	16.400,00	73.800,00

**Unterricht, Erziehung, Sport und Wissenschaft (Gruppe 2)**

MVAG	Mittelverwendungs- und aufbringungsgruppen (1. und 2. Ebene)	VA 2023 inkl. NVA	VA 2023	1. NVA
3413	Auszahlungen für den Erwerb von Gebäuden und Bauten	14.300,00	10.100,00	4.200,00
3414	Auszahlungen für den Erwerb von technischen Anlagen, Fahrzeuge und Maschinen			
3415	Auszahlungen für den Erwerb von Amts-, Betriebs- und Geschäftsausstattung	27.500,00		27.500,00
3416	Auszahlungen für den Erwerb von Kulturgütern			
3417	Auszahlungen für den Erwerb von Beteiligungen			
<b>342</b>	<b>Auszahlungen von gewährten Darlehen sowie gewährten Vorschüssen</b>	<b>0,00</b>	<b>0,00</b>	<b>0,00</b>
3421	Auszahlung von Darlehen an Träger des öffentlichen Rechts			
3422	Auszahlung von Darlehen an Beteiligungen			
3423	Auszahlung von Darlehen an Unternehmen und Haushalte			
3425	Auszahlungen von Vorschüssen und Anzahlungen			
<b>343</b>	<b>Auszahlungen aus Kapitaltransfers</b>	<b>0,00</b>	<b>0,00</b>	<b>0,00</b>
3431	Kapitaltransferzahlungen an Träger des öffentlichen Rechts			
3432	Kapitaltransferzahlungen an Beteiligungen			
3433	Kapitaltransferzahlungen an Unternehmen (Finanzunternehmen)			
3434	Kapitaltransferzahlungen an Haushalte und Organisationen ohne Erwerbscharakter			
3435	Kapitaltransferzahlungen an das Ausland			
<b>34</b>	<b>Summe Auszahlungen investive Gebarung</b>	<b>132.000,00</b>	<b>26.500,00</b>	<b>105.500,00</b>
<b>SA2</b>	<b>Saldo (2) Geldfluss aus der Investiven Gebarung (33 – 34)</b>	<b>-47.400,00</b>	<b>-26.500,00</b>	<b>-20.900,00</b>
<b>SA3</b>	<b>Saldo (3) Nettofinanzierungssaldo (Saldo 1 + Saldo 2)</b>	<b>-1.581.700,00</b>	<b>-1.525.500,00</b>	<b>-56.200,00</b>
<b>351</b>	<b>Einzahlungen aus der Aufnahme von Finanzschulden</b>	<b>0,00</b>	<b>0,00</b>	<b>0,00</b>
3511	Einzahlungen aus empfangenen Darlehen von öffentlichen Körperschaften und Rechtsträgern			
3512	Einzahlungen aus empfangenen Darlehen von Beteiligungen			
3513	Einzahlungen aus empfangenen Darlehen von Unternehmen und privaten Haushalten			
3514	Einzahlungen aus Finanzschulden (Finanzunternehmen)			
<b>353</b>	<b>Einzahlungen infolge eines Kapitaltausch bei derivativen Finanzinstrumenten mit Grundgeschäft</b>	<b>0,00</b>	<b>0,00</b>	<b>0,00</b>
3530	Einzahlungen infolge eines Kapitaltausch bei derivativen Finanzinstrumenten mit Grundgeschäft			
<b>355</b>	<b>Einzahlungen aus dem Abgang von Finanzinstrumenten</b>	<b>0,00</b>	<b>0,00</b>	<b>0,00</b>
3550	Einzahlungen aus dem Abgang von Finanzinstrumenten			
<b>35</b>	<b>Summe Einzahlungen aus der Finanzierungstätigkeit</b>	<b>0,00</b>	<b>0,00</b>	<b>0,00</b>
<b>361</b>	<b>Auszahlungen aus der Tilgung von Finanzschulden</b>	<b>62.500,00</b>	<b>62.500,00</b>	<b>0,00</b>
3611	Auszahlungen aus empfangenen Darlehen von öffentlichen Körperschaften und Rechtsträgern			

**Unterricht, Erziehung, Sport und Wissenschaft (Gruppe 2)**

MVAG	Mittelverwendungs- und aufbringungsgruppen (1. und 2. Ebene)	VA 2023 inkl. NVA	VA 2023	1. NVA
3612	Auszahlungen aus empfangenen Darlehen von Beteiligungen			
3613	Auszahlungen aus empfangenen Darlehen von Unternehmen und privaten Haushalten			
3614	Auszahlungen aus Finanzschulden	62.500,00	62.500,00	
3615	Auszahlung aus der Rückzahlung von Leasingverbindlichkeiten			
<b>363</b>	<b>Auszahlungen infolge eines Kapitaltausch bei derivativen Finanzinstrumenten mit Grundgeschäft</b>	<b>0,00</b>	<b>0,00</b>	<b>0,00</b>
3630	Auszahlungen infolge eines Kapitaltausch bei derivativen Finanzinstrumenten mit Grundgeschäft			
<b>365</b>	<b>Auszahlungen für den Erwerb von Finanzinstrumenten</b>	<b>0,00</b>	<b>0,00</b>	<b>0,00</b>
3650	Auszahlungen für den Erwerb von Finanzinstrumenten			
<b>36</b>	<b>Summe Auszahlungen aus der Finanzierungstätigkeit</b>	<b>62.500,00</b>	<b>62.500,00</b>	<b>0,00</b>
<b>SA4</b>	<b>Saldo (4) Geldfluss aus der Finanzierungstätigkeit (35 – 36)</b>	<b>-62.500,00</b>	<b>-62.500,00</b>	<b>0,00</b>
<b>SA5</b>	<b>Saldo (5) Geldfluss aus der voranschlagswirksamen Gebarung (Saldo 3 + Saldo 4)</b>	<b>-1.644.200,00</b>	<b>-1.588.000,00</b>	<b>-56.200,00</b>

# 1. Nachtragsvoranschlag 2023

# NVA Finanzierungshaushalt Bereichsbudget 1. und 2. Ebene (Anlage 1b)

Marktgemeinde Bisamberg

## Kunst, Kultur und Kultus (Gruppe 3)

MVAG	Mittelverwendungs- und aufbringungsgruppen (1. und 2. Ebene)	VA 2023 inkl. NVA	VA 2023	1. NVA
<b>311</b>	<b>Einzahlungen aus der operativen Verwaltungstätigkeit</b>	<b>88.100,00</b>	<b>68.500,00</b>	<b>19.600,00</b>
3111	Einzahlungen aus eigenen Abgaben			
3112	Einzahlungen aus Ertragsanteilen			
3113	Einzahlungen aus Gebühren			
3114	Einzahlungen aus Leistungen	88.100,00	68.500,00	19.600,00
3115	Einzahlungen aus Besitz und wirtschaftlicher Tätigkeit			
3116	Einzahlungen aus Veräußerung von geringwertigen Wirtschaftsgütern (GWG) und sonstige Einzahlungen			
<b>312</b>	<b>Einzahlungen aus Transfers (ohne Kapitaltransfers)</b>	<b>0,00</b>	<b>0,00</b>	<b>0,00</b>
3121	Transferzahlungen von Trägern des öffentlichen Rechts			
3122	Transferzahlungen von Beteiligungen			
3123	Transferzahlungen von Unternehmen (inkl. Finanzunternehmen)			
3124	Transferzahlungen von Haushalte und Organisationen ohne Erwerbscharakter			
3125	Transferzahlungen vom Ausland			
3126	Investitions- und Tilgungszuschüsse zwischen Unternehmungen und Betrieben der Gebietskörperschaft und der Gebietskörperschaft			
<b>313</b>	<b>Einzahlungen aus Finanzerträgen</b>	<b>0,00</b>	<b>0,00</b>	<b>0,00</b>
3131	Einzahlungen aus Zinserträgen			
3133	Einzahlungen aus Gewinnentnahmen von marktbestimmten Betrieben			
3134	Sonstige Einzahlungen aus Finanzerträgen			
3135	Einzahlungen aus Dividenden/Gewinnausschüttungen			
<b>31</b>	<b>Summe Einzahlungen operative Gebarung</b>	<b>88.100,00</b>	<b>68.500,00</b>	<b>19.600,00</b>
<b>321</b>	<b>Auszahlungen aus Personalaufwand</b>	<b>85.900,00</b>	<b>85.900,00</b>	<b>0,00</b>
3211	Auszahlungen für Personalaufwand Bezüge, Nebengebühren, und Mehrleistungsvergütungen)	70.000,00	70.000,00	
3212	Auszahlungen für gesetzliche und freiwillige Sozialaufwendungen	15.900,00	15.900,00	
3213	Auszahlungen aus sonstigem Personalaufwand			
<b>322</b>	<b>Auszahlungen aus Sachaufwand (ohne Transferaufwand)</b>	<b>181.600,00</b>	<b>165.200,00</b>	<b>16.400,00</b>
3221	Auszahlungen für Gebrauchs- und Verbrauchsgüter, Handelswaren	30.900,00	30.300,00	600,00
3222	Auszahlungen für Verwaltungs- und Betriebsaufwand	1.000,00	1.000,00	
3223	Auszahlungen für Leasing- und Mietaufwand			
3224	Auszahlungen für Instandhaltung	5.500,00	5.500,00	
3225	Sonstige Auszahlungen aus Sachaufwand	144.200,00	128.400,00	15.800,00
<b>323</b>	<b>Auszahlungen aus Transfers (ohne Kapitaltransfers)</b>	<b>317.800,00</b>	<b>317.800,00</b>	<b>0,00</b>
3231	Transferzahlungen an Träger des öffentlichen Rechts	310.800,00	310.800,00	
3232	Transferzahlungen an Beteiligungen			
3233	Transferzahlungen an Unternehmen (inkl. Finanzunternehmen)			

# 1. Nachtragsvoranschlag 2023

# NVA Finanzierungshaushalt Bereichsbudget 1. und 2. Ebene (Anlage 1b)

Marktgemeinde Bisamberg

## Kunst, Kultur und Kultus (Gruppe 3)

MVAG	Mittelverwendungs- und aufbringungsgruppen (1. und 2. Ebene)	VA 2023 inkl. NVA	VA 2023	1. NVA
3234	Transferzahlungen an Haushalte und Organisationen ohne Erwerbscharakter	7.000,00	7.000,00	
3235	Transferzahlungen an das Ausland			
3236	Investitions- und Tilgungszuschüsse zwischen Unternehmungen und Betrieben der Gebietskörperschaft und der Gebietskörperschaft			
<b>324</b>	<b>Auszahlungen aus Finanzaufwand</b>	<b>0,00</b>	<b>0,00</b>	<b>0,00</b>
3241	Auszahlungen für Zinsaufwand, für Finanzierungsleasing, für Forderungskauf, für Finanzschulden und derivative Finanzinstrumente			
3242	Auszahlungen für Zinsen aus derivativen Finanzinstrumenten ohne Grundgeschäft			
3243	Auszahlung aus Gewinnentnahmen von marktbestimmten Betrieben			
3244	Sonstige Auszahlungen aus Finanzaufwendungen			
<b>32</b>	<b>Summe Auszahlungen operative Gebarung</b>	<b>585.300,00</b>	<b>568.900,00</b>	<b>16.400,00</b>
<b>SA1</b>	<b>Saldo (1) Geldfluss aus der Operativen Gebarung (31 – 32)</b>	<b>-497.200,00</b>	<b>-500.400,00</b>	<b>3.200,00</b>
<b>331</b>	<b>Einzahlungen aus der Investitionstätigkeit</b>	<b>0,00</b>	<b>0,00</b>	<b>0,00</b>
3311	Einzahlungen aus der Veräußerung von immateriellem Vermögen			
3312	Einzahlungen aus der Veräußerung von Grundstücken und Grundstückeinrichtungen			
3313	Einzahlungen aus der Veräußerung von Gebäuden und Bauten			
3314	Einzahlungen aus der Veräußerung von technischen Anlagen, Fahrzeuge und Maschinen			
3315	Einzahlungen aus der Veräußerung von Amts-, Betriebs- und Geschäftsausstattung			
3316	Einzahlungen aus der Veräußerung von Kulturgütern			
3317	Einzahlungen aus der Veräußerung von Beteiligungen			
<b>332</b>	<b>Einzahlungen aus der Rückzahlung von Darlehen sowie gewährten Vorschüssen</b>	<b>0,00</b>	<b>0,00</b>	<b>0,00</b>
3321	Einzahlungen aus Darlehen an Träger des öffentlichen Rechts			
3322	Einzahlungen aus Darlehen an Beteiligungen			
3323	Einzahlungen aus Darlehen an Unternehmen und Haushalte			
3325	Einzahlungen aus Vorschüssen und Anzahlungen			
<b>333</b>	<b>Einzahlungen aus Kapitaltransfers</b>	<b>0,00</b>	<b>0,00</b>	<b>0,00</b>
3331	Kapitaltransferzahlungen von Trägern des öffentlichen Rechts			
3332	Kapitaltransferzahlungen von Beteiligungen			
3333	Kapitaltransferzahlungen von Unternehmen			
3334	Kapitaltransferzahlungen von Haushalten und Organisationen ohne Erwerbscharakter			
3335	Kapitaltransferzahlungen vom Ausland			
<b>33</b>	<b>Summe Einzahlungen investive Gebarung</b>	<b>0,00</b>	<b>0,00</b>	<b>0,00</b>
<b>341</b>	<b>Auszahlungen aus der Investitionstätigkeit</b>	<b>4.200,00</b>	<b>4.200,00</b>	<b>0,00</b>
3411	Auszahlungen für den Erwerb von immateriellem Vermögen			
3412	Auszahlungen für den Erwerb von Grundstücken und Grundstückseinrichtungen			



# 1. Nachtragsvoranschlag 2023

Marktgemeinde Bisamberg

# NVA Finanzierungshaushalt Bereichsbudget 1. und 2. Ebene (Anlage 1b)

## Kunst, Kultur und Kultus (Gruppe 3)

MVAG	Mittelverwendungs- und aufbringungsgruppen (1. und 2. Ebene)	VA 2023 inkl. NVA	VA 2023	1. NVA
3413	Auszahlungen für den Erwerb von Gebäuden und Bauten			
3414	Auszahlungen für den Erwerb von technischen Anlagen, Fahrzeuge und Maschinen			
3415	Auszahlungen für den Erwerb von Amts-, Betriebs- und Geschäftsausstattung	4.200,00	4.200,00	
3416	Auszahlungen für den Erwerb von Kulturgütern			
3417	Auszahlungen für den Erwerb von Beteiligungen			
<b>342</b>	<b>Auszahlungen von gewährten Darlehen sowie gewährten Vorschüssen</b>	<b>0,00</b>	<b>0,00</b>	<b>0,00</b>
3421	Auszahlung von Darlehen an Träger des öffentlichen Rechts			
3422	Auszahlung von Darlehen an Beteiligungen			
3423	Auszahlung von Darlehen an Unternehmen und Haushalte			
3425	Auszahlungen von Vorschüssen und Anzahlungen			
<b>343</b>	<b>Auszahlungen aus Kapitaltransfers</b>	<b>0,00</b>	<b>0,00</b>	<b>0,00</b>
3431	Kapitaltransferzahlungen an Träger des öffentlichen Rechts			
3432	Kapitaltransferzahlungen an Beteiligungen			
3433	Kapitaltransferzahlungen an Unternehmen (Finanzunternehmen)			
3434	Kapitaltransferzahlungen an Haushalte und Organisationen ohne Erwerbscharakter			
3435	Kapitaltransferzahlungen an das Ausland			
<b>34</b>	<b>Summe Auszahlungen investive Gebarung</b>	<b>4.200,00</b>	<b>4.200,00</b>	<b>0,00</b>
<b>SA2</b>	<b>Saldo (2) Geldfluss aus der Investiven Gebarung (33 – 34)</b>	<b>-4.200,00</b>	<b>-4.200,00</b>	<b>0,00</b>
<b>SA3</b>	<b>Saldo (3) Nettofinanzierungssaldo (Saldo 1 + Saldo 2)</b>	<b>-501.400,00</b>	<b>-504.600,00</b>	<b>3.200,00</b>
<b>351</b>	<b>Einzahlungen aus der Aufnahme von Finanzschulden</b>	<b>0,00</b>	<b>0,00</b>	<b>0,00</b>
3511	Einzahlungen aus empfangenen Darlehen von öffentlichen Körperschaften und Rechtsträgern			
3512	Einzahlungen aus empfangenen Darlehen von Beteiligungen			
3513	Einzahlungen aus empfangenen Darlehen von Unternehmen und privaten Haushalten			
3514	Einzahlungen aus Finanzschulden (Finanzunternehmen)			
<b>353</b>	<b>Einzahlungen infolge eines Kapitaltausch bei derivativen Finanzinstrumenten mit Grundgeschäft</b>	<b>0,00</b>	<b>0,00</b>	<b>0,00</b>
3530	Einzahlungen infolge eines Kapitaltausch bei derivativen Finanzinstrumenten mit Grundgeschäft			
<b>355</b>	<b>Einzahlungen aus dem Abgang von Finanzinstrumenten</b>	<b>0,00</b>	<b>0,00</b>	<b>0,00</b>
3550	Einzahlungen aus dem Abgang von Finanzinstrumenten			
<b>35</b>	<b>Summe Einzahlungen aus der Finanzierungstätigkeit</b>	<b>0,00</b>	<b>0,00</b>	<b>0,00</b>
<b>361</b>	<b>Auszahlungen aus der Tilgung von Finanzschulden</b>	<b>0,00</b>	<b>0,00</b>	<b>0,00</b>
3611	Auszahlungen aus empfangenen Darlehen von öffentlichen Körperschaften und Rechtsträgern			

# 1. Nachtragsvoranschlag 2023

# NVA Finanzierungshaushalt Bereichsbudget 1. und 2. Ebene (Anlage 1b)

Marktgemeinde Bisamberg

## Kunst, Kultur und Kultus (Gruppe 3)

MVAG	Mittelverwendungs- und aufbringungsgruppen (1. und 2. Ebene)	VA 2023 inkl. NVA	VA 2023	1. NVA
3612	Auszahlungen aus empfangenen Darlehen von Beteiligungen			
3613	Auszahlungen aus empfangenen Darlehen von Unternehmen und privaten Haushalten			
3614	Auszahlungen aus Finanzschulden			
3615	Auszahlung aus der Rückzahlung von Leasingverbindlichkeiten			
<b>363</b>	<b>Auszahlungen infolge eines Kapitaltausch bei derivativen Finanzinstrumenten mit Grundgeschäft</b>	<b>0,00</b>	<b>0,00</b>	<b>0,00</b>
3630	Auszahlungen infolge eines Kapitaltausch bei derivativen Finanzinstrumenten mit Grundgeschäft			
<b>365</b>	<b>Auszahlungen für den Erwerb von Finanzinstrumenten</b>	<b>0,00</b>	<b>0,00</b>	<b>0,00</b>
3650	Auszahlungen für den Erwerb von Finanzinstrumenten			
<b>36</b>	<b>Summe Auszahlungen aus der Finanzierungstätigkeit</b>	<b>0,00</b>	<b>0,00</b>	<b>0,00</b>
<b>SA4</b>	<b>Saldo (4) Geldfluss aus der Finanzierungstätigkeit (35 – 36)</b>	<b>0,00</b>	<b>0,00</b>	<b>0,00</b>
<b>SA5</b>	<b>Saldo (5) Geldfluss aus der voranschlagswirksamen Gebarung (Saldo 3 + Saldo 4)</b>	<b>-501.400,00</b>	<b>-504.600,00</b>	<b>3.200,00</b>

**Soziale Wohlfahrt und Wohnbauförderung (Gruppe 4)**

MVAG	Mittelverwendungs- und aufbringungsgruppen (1. und 2. Ebene)	VA 2023 inkl. NVA	VA 2023	1. NVA
<b>311</b>	<b>Einzahlungen aus der operativen Verwaltungstätigkeit</b>	<b>90.400,00</b>	<b>88.800,00</b>	<b>1.600,00</b>
3111	Einzahlungen aus eigenen Abgaben			
3112	Einzahlungen aus Ertragsanteilen			
3113	Einzahlungen aus Gebühren			
3114	Einzahlungen aus Leistungen			
3115	Einzahlungen aus Besitz und wirtschaftlicher Tätigkeit	86.400,00	84.800,00	1.600,00
3116	Einzahlungen aus Veräußerung von geringwertigen Wirtschaftsgütern (GWG) und sonstige Einzahlungen	4.000,00	4.000,00	
<b>312</b>	<b>Einzahlungen aus Transfers (ohne Kapitaltransfers)</b>	<b>0,00</b>	<b>0,00</b>	<b>0,00</b>
3121	Transferzahlungen von Trägern des öffentlichen Rechts			
3122	Transferzahlungen von Beteiligungen			
3123	Transferzahlungen von Unternehmen (inkl. Finanzunternehmen)			
3124	Transferzahlungen von Haushalte und Organisationen ohne Erwerbscharakter			
3125	Transferzahlungen vom Ausland			
3126	Investitions- und Tilgungszuschüsse zwischen Unternehmungen und Betrieben der Gebietskörperschaft und der Gebietskörperschaft			
<b>313</b>	<b>Einzahlungen aus Finanzerträgen</b>	<b>0,00</b>	<b>0,00</b>	<b>0,00</b>
3131	Einzahlungen aus Zinserträgen			
3133	Einzahlungen aus Gewinnentnahmen von marktbestimmten Betrieben			
3134	Sonstige Einzahlungen aus Finanzerträgen			
3135	Einzahlungen aus Dividenden/Gewinnausschüttungen			
<b>31</b>	<b>Summe Einzahlungen operative Gebarung</b>	<b>90.400,00</b>	<b>88.800,00</b>	<b>1.600,00</b>
<b>321</b>	<b>Auszahlungen aus Personalaufwand</b>	<b>14.500,00</b>	<b>14.500,00</b>	<b>0,00</b>
3211	Auszahlungen für Personalaufwand Bezüge, Nebengebühren, und Mehrleistungsvergütungen)	11.800,00	11.800,00	
3212	Auszahlungen für gesetzliche und freiwillige Sozialaufwendungen	2.700,00	2.700,00	
3213	Auszahlungen aus sonstigem Personalaufwand			
<b>322</b>	<b>Auszahlungen aus Sachaufwand (ohne Transferaufwand)</b>	<b>62.800,00</b>	<b>49.100,00</b>	<b>13.700,00</b>
3221	Auszahlungen für Gebrauchs- und Verbrauchsgüter, Handelswaren	1.400,00	400,00	1.000,00
3222	Auszahlungen für Verwaltungs- und Betriebsaufwand	8.000,00	5.100,00	2.900,00
3223	Auszahlungen für Leasing- und Mietaufwand	34.600,00	31.800,00	2.800,00
3224	Auszahlungen für Instandhaltung	500,00	500,00	
3225	Sonstige Auszahlungen aus Sachaufwand	18.300,00	11.300,00	7.000,00
<b>323</b>	<b>Auszahlungen aus Transfers (ohne Kapitaltransfers)</b>	<b>910.200,00</b>	<b>914.500,00</b>	<b>-4.300,00</b>
3231	Transferzahlungen an Träger des öffentlichen Rechts	898.000,00	904.000,00	-6.000,00
3232	Transferzahlungen an Beteiligungen			
3233	Transferzahlungen an Unternehmen (inkl. Finanzunternehmen)			

# 1. Nachtragsvoranschlag 2023

# NVA Finanzierungshaushalt Bereichsbudget 1. und 2. Ebene (Anlage 1b)

Marktgemeinde Bisamberg

## Soziale Wohlfahrt und Wohnbauförderung (Gruppe 4)

MVAG	Mittelverwendungs- und aufbringungsgruppen (1. und 2. Ebene)	VA 2023 inkl. NVA	VA 2023	1. NVA
3234	Transferzahlungen an Haushalte und Organisationen ohne Erwerbscharakter	12.200,00	10.500,00	1.700,00
3235	Transferzahlungen an das Ausland			
3236	Investitions- und Tilgungszuschüsse zwischen Unternehmungen und Betrieben der Gebietskörperschaft und der Gebietskörperschaft			
<b>324</b>	<b>Auszahlungen aus Finanzaufwand</b>	<b>72.000,00</b>	<b>29.400,00</b>	<b>42.600,00</b>
3241	Auszahlungen für Zinsaufwand, für Finanzierungsleasing, für Forderungskauf, für Finanzschulden und derivative Finanzinstrumente	72.000,00	29.400,00	42.600,00
3242	Auszahlungen für Zinsen aus derivativen Finanzinstrumenten ohne Grundgeschäft			
3243	Auszahlung aus Gewinnentnahmen von marktbestimmten Betrieben			
3244	Sonstige Auszahlungen aus Finanzaufwendungen			
<b>32</b>	<b>Summe Auszahlungen operative Gebarung</b>	<b>1.059.500,00</b>	<b>1.007.500,00</b>	<b>52.000,00</b>
<b>SA1</b>	<b>Saldo (1) Geldfluss aus der Operativen Gebarung (31 – 32)</b>	<b>-969.100,00</b>	<b>-918.700,00</b>	<b>-50.400,00</b>
<b>331</b>	<b>Einzahlungen aus der Investitionstätigkeit</b>	<b>0,00</b>	<b>0,00</b>	<b>0,00</b>
3311	Einzahlungen aus der Veräußerung von immateriellem Vermögen			
3312	Einzahlungen aus der Veräußerung von Grundstücken und Grundstückeinrichtungen			
3313	Einzahlungen aus der Veräußerung von Gebäuden und Bauten			
3314	Einzahlungen aus der Veräußerung von technischen Anlagen, Fahrzeuge und Maschinen			
3315	Einzahlungen aus der Veräußerung von Amts-, Betriebs- und Geschäftsausstattung			
3316	Einzahlungen aus der Veräußerung von Kulturgütern			
3317	Einzahlungen aus der Veräußerung von Beteiligungen			
<b>332</b>	<b>Einzahlungen aus der Rückzahlung von Darlehen sowie gewährten Vorschüssen</b>	<b>0,00</b>	<b>0,00</b>	<b>0,00</b>
3321	Einzahlungen aus Darlehen an Träger des öffentlichen Rechts			
3322	Einzahlungen aus Darlehen an Beteiligungen			
3323	Einzahlungen aus Darlehen an Unternehmen und Haushalte			
3325	Einzahlungen aus Vorschüssen und Anzahlungen			
<b>333</b>	<b>Einzahlungen aus Kapitaltransfers</b>	<b>0,00</b>	<b>0,00</b>	<b>0,00</b>
3331	Kapitaltransferzahlungen von Trägern des öffentlichen Rechts			
3332	Kapitaltransferzahlungen von Beteiligungen			
3333	Kapitaltransferzahlungen von Unternehmen			
3334	Kapitaltransferzahlungen von Haushalten und Organisationen ohne Erwerbscharakter			
3335	Kapitaltransferzahlungen vom Ausland			
<b>33</b>	<b>Summe Einzahlungen investive Gebarung</b>	<b>0,00</b>	<b>0,00</b>	<b>0,00</b>
<b>341</b>	<b>Auszahlungen aus der Investitionstätigkeit</b>	<b>5.200,00</b>	<b>0,00</b>	<b>5.200,00</b>
3411	Auszahlungen für den Erwerb von immateriellem Vermögen			
3412	Auszahlungen für den Erwerb von Grundstücken und Grundstückseinrichtungen			

**Soziale Wohlfahrt und Wohnbauförderung (Gruppe 4)**

MVAG	Mittelverwendungs- und aufbringungsgruppen (1. und 2. Ebene)	VA 2023 inkl. NVA	VA 2023	1. NVA
3413	Auszahlungen für den Erwerb von Gebäuden und Bauten			
3414	Auszahlungen für den Erwerb von technischen Anlagen, Fahrzeuge und Maschinen			
3415	Auszahlungen für den Erwerb von Amts-, Betriebs- und Geschäftsausstattung	5.200,00		5.200,00
3416	Auszahlungen für den Erwerb von Kulturgütern			
3417	Auszahlungen für den Erwerb von Beteiligungen			
<b>342</b>	<b>Auszahlungen von gewährten Darlehen sowie gewährten Vorschüssen</b>	<b>0,00</b>	<b>0,00</b>	<b>0,00</b>
3421	Auszahlung von Darlehen an Träger des öffentlichen Rechts			
3422	Auszahlung von Darlehen an Beteiligungen			
3423	Auszahlung von Darlehen an Unternehmen und Haushalte			
3425	Auszahlungen von Vorschüssen und Anzahlungen			
<b>343</b>	<b>Auszahlungen aus Kapitaltransfers</b>	<b>0,00</b>	<b>0,00</b>	<b>0,00</b>
3431	Kapitaltransferzahlungen an Träger des öffentlichen Rechts			
3432	Kapitaltransferzahlungen an Beteiligungen			
3433	Kapitaltransferzahlungen an Unternehmen (Finanzunternehmen)			
3434	Kapitaltransferzahlungen an Haushalte und Organisationen ohne Erwerbscharakter			
3435	Kapitaltransferzahlungen an das Ausland			
<b>34</b>	<b>Summe Auszahlungen investive Gebarung</b>	<b>5.200,00</b>	<b>0,00</b>	<b>5.200,00</b>
<b>SA2</b>	<b>Saldo (2) Geldfluss aus der Investiven Gebarung (33 – 34)</b>	<b>-5.200,00</b>	<b>0,00</b>	<b>-5.200,00</b>
<b>SA3</b>	<b>Saldo (3) Nettofinanzierungssaldo (Saldo 1 + Saldo 2)</b>	<b>-974.300,00</b>	<b>-918.700,00</b>	<b>-55.600,00</b>
<b>351</b>	<b>Einzahlungen aus der Aufnahme von Finanzschulden</b>	<b>0,00</b>	<b>0,00</b>	<b>0,00</b>
3511	Einzahlungen aus empfangenen Darlehen von öffentlichen Körperschaften und Rechtsträgern			
3512	Einzahlungen aus empfangenen Darlehen von Beteiligungen			
3513	Einzahlungen aus empfangenen Darlehen von Unternehmen und privaten Haushalten			
3514	Einzahlungen aus Finanzschulden (Finanzunternehmen)			
<b>353</b>	<b>Einzahlungen infolge eines Kapitaltausch bei derivativen Finanzinstrumenten mit Grundgeschäft</b>	<b>0,00</b>	<b>0,00</b>	<b>0,00</b>
3530	Einzahlungen infolge eines Kapitaltausch bei derivativen Finanzinstrumenten mit Grundgeschäft			
<b>355</b>	<b>Einzahlungen aus dem Abgang von Finanzinstrumenten</b>	<b>0,00</b>	<b>0,00</b>	<b>0,00</b>
3550	Einzahlungen aus dem Abgang von Finanzinstrumenten			
<b>35</b>	<b>Summe Einzahlungen aus der Finanzierungstätigkeit</b>	<b>0,00</b>	<b>0,00</b>	<b>0,00</b>
<b>361</b>	<b>Auszahlungen aus der Tilgung von Finanzschulden</b>	<b>34.400,00</b>	<b>34.400,00</b>	<b>0,00</b>
3611	Auszahlungen aus empfangenen Darlehen von öffentlichen Körperschaften und Rechtsträgern			

**Soziale Wohlfahrt und Wohnbauförderung (Gruppe 4)**

MVAG	Mittelverwendungs- und aufbringungsgruppen (1. und 2. Ebene)	VA 2023 inkl. NVA	VA 2023	1. NVA
3612	Auszahlungen aus empfangenen Darlehen von Beteiligungen			
3613	Auszahlungen aus empfangenen Darlehen von Unternehmen und privaten Haushalten			
3614	Auszahlungen aus Finanzschulden			
3615	Auszahlung aus der Rückzahlung von Leasingverbindlichkeiten	34.400,00	34.400,00	
<b>363</b>	<b>Auszahlungen infolge eines Kapitaltausch bei derivativen Finanzinstrumenten mit Grundgeschäft</b>	<b>0,00</b>	<b>0,00</b>	<b>0,00</b>
3630	Auszahlungen infolge eines Kapitaltausch bei derivativen Finanzinstrumenten mit Grundgeschäft			
<b>365</b>	<b>Auszahlungen für den Erwerb von Finanzinstrumenten</b>	<b>0,00</b>	<b>0,00</b>	<b>0,00</b>
3650	Auszahlungen für den Erwerb von Finanzinstrumenten			
<b>36</b>	<b>Summe Auszahlungen aus der Finanzierungstätigkeit</b>	<b>34.400,00</b>	<b>34.400,00</b>	<b>0,00</b>
<b>SA4</b>	<b>Saldo (4) Geldfluss aus der Finanzierungstätigkeit (35 – 36)</b>	<b>-34.400,00</b>	<b>-34.400,00</b>	<b>0,00</b>
<b>SA5</b>	<b>Saldo (5) Geldfluss aus der voranschlagswirksamen Gebarung (Saldo 3 + Saldo 4)</b>	<b>-1.008.700,00</b>	<b>-953.100,00</b>	<b>-55.600,00</b>

# 1. Nachtragsvoranschlag 2023

# NVA Finanzierungshaushalt Bereichsbudget 1. und 2. Ebene (Anlage 1b)

Marktgemeinde Bisamberg

## Gesundheit (Gruppe 5)

MVAG	Mittelverwendungs- und aufbringungsgruppen (1. und 2. Ebene)	VA 2023 inkl. NVA	VA 2023	1. NVA
<b>311</b>	<b>Einzahlungen aus der operativen Verwaltungstätigkeit</b>	<b>14.800,00</b>	<b>0,00</b>	<b>14.800,00</b>
3111	Einzahlungen aus eigenen Abgaben			
3112	Einzahlungen aus Ertragsanteilen			
3113	Einzahlungen aus Gebühren			
3114	Einzahlungen aus Leistungen	14.800,00		14.800,00
3115	Einzahlungen aus Besitz und wirtschaftlicher Tätigkeit			
3116	Einzahlungen aus Veräußerung von geringwertigen Wirtschaftsgütern (GWG) und sonstige Einzahlungen			
<b>312</b>	<b>Einzahlungen aus Transfers (ohne Kapitaltransfers)</b>	<b>0,00</b>	<b>0,00</b>	<b>0,00</b>
3121	Transferzahlungen von Trägern des öffentlichen Rechts			
3122	Transferzahlungen von Beteiligungen			
3123	Transferzahlungen von Unternehmen (inkl. Finanzunternehmen)			
3124	Transferzahlungen von Haushalte und Organisationen ohne Erwerbscharakter			
3125	Transferzahlungen vom Ausland			
3126	Investitions- und Tilgungszuschüsse zwischen Unternehmungen und Betrieben der Gebietskörperschaft und der Gebietskörperschaft			
<b>313</b>	<b>Einzahlungen aus Finanzerträgen</b>	<b>0,00</b>	<b>0,00</b>	<b>0,00</b>
3131	Einzahlungen aus Zinserträgen			
3133	Einzahlungen aus Gewinnentnahmen von marktbestimmten Betrieben			
3134	Sonstige Einzahlungen aus Finanzerträgen			
3135	Einzahlungen aus Dividenden/Gewinnausschüttungen			
<b>31</b>	<b>Summe Einzahlungen operative Gebarung</b>	<b>14.800,00</b>	<b>0,00</b>	<b>14.800,00</b>
<b>321</b>	<b>Auszahlungen aus Personalaufwand</b>	<b>0,00</b>	<b>0,00</b>	<b>0,00</b>
3211	Auszahlungen für Personalaufwand Bezüge, Nebengebühren, und Mehrleistungsvergütungen)			
3212	Auszahlungen für gesetzliche und freiwillige Sozialaufwendungen			
3213	Auszahlungen aus sonstigem Personalaufwand			
<b>322</b>	<b>Auszahlungen aus Sachaufwand (ohne Transferaufwand)</b>	<b>55.800,00</b>	<b>48.000,00</b>	<b>7.800,00</b>
3221	Auszahlungen für Gebrauchs- und Verbrauchsgüter, Handelswaren			
3222	Auszahlungen für Verwaltungs- und Betriebsaufwand			
3223	Auszahlungen für Leasing- und Mietaufwand			
3224	Auszahlungen für Instandhaltung	11.900,00	11.900,00	
3225	Sonstige Auszahlungen aus Sachaufwand	43.900,00	36.100,00	7.800,00
<b>323</b>	<b>Auszahlungen aus Transfers (ohne Kapitaltransfers)</b>	<b>1.387.200,00</b>	<b>1.397.000,00</b>	<b>-9.800,00</b>
3231	Transferzahlungen an Träger des öffentlichen Rechts	1.387.200,00	1.397.000,00	-9.800,00
3232	Transferzahlungen an Beteiligungen			
3233	Transferzahlungen an Unternehmen (inkl. Finanzunternehmen)			

# 1. Nachtragsvoranschlag 2023

# NVA Finanzierungshaushalt Bereichsbudget 1. und 2. Ebene (Anlage 1b)

Marktgemeinde Bisamberg

## Gesundheit (Gruppe 5)

MVAG	Mittelverwendungs- und aufbringungsgruppen (1. und 2. Ebene)	VA 2023 inkl. NVA	VA 2023	1. NVA
3234	Transferzahlungen an Haushalte und Organisationen ohne Erwerbscharakter			
3235	Transferzahlungen an das Ausland			
3236	Investitions- und Tilgungszuschüsse zwischen Unternehmungen und Betrieben der Gebietskörperschaft und der Gebietskörperschaft			
<b>324</b>	<b>Auszahlungen aus Finanzaufwand</b>	<b>0,00</b>	<b>0,00</b>	<b>0,00</b>
3241	Auszahlungen für Zinsaufwand, für Finanzierungsleasing, für Forderungskauf, für Finanzschulden und derivative Finanzinstrumente			
3242	Auszahlungen für Zinsen aus derivativen Finanzinstrumenten ohne Grundgeschäft			
3243	Auszahlung aus Gewinnentnahmen von marktbestimmten Betrieben			
3244	Sonstige Auszahlungen aus Finanzaufwendungen			
<b>32</b>	<b>Summe Auszahlungen operative Gebarung</b>	<b>1.443.000,00</b>	<b>1.445.000,00</b>	<b>-2.000,00</b>
<b>SA1</b>	<b>Saldo (1) Geldfluss aus der Operativen Gebarung (31 – 32)</b>	<b>-1.428.200,00</b>	<b>-1.445.000,00</b>	<b>16.800,00</b>
<b>331</b>	<b>Einzahlungen aus der Investitionstätigkeit</b>	<b>0,00</b>	<b>0,00</b>	<b>0,00</b>
3311	Einzahlungen aus der Veräußerung von immateriellem Vermögen			
3312	Einzahlungen aus der Veräußerung von Grundstücken und Grundstückeinrichtungen			
3313	Einzahlungen aus der Veräußerung von Gebäuden und Bauten			
3314	Einzahlungen aus der Veräußerung von technischen Anlagen, Fahrzeuge und Maschinen			
3315	Einzahlungen aus der Veräußerung von Amts-, Betriebs- und Geschäftsausstattung			
3316	Einzahlungen aus der Veräußerung von Kulturgütern			
3317	Einzahlungen aus der Veräußerung von Beteiligungen			
<b>332</b>	<b>Einzahlungen aus der Rückzahlung von Darlehen sowie gewährten Vorschüssen</b>	<b>0,00</b>	<b>0,00</b>	<b>0,00</b>
3321	Einzahlungen aus Darlehen an Träger des öffentlichen Rechts			
3322	Einzahlungen aus Darlehen an Beteiligungen			
3323	Einzahlungen aus Darlehen an Unternehmen und Haushalte			
3325	Einzahlungen aus Vorschüssen und Anzahlungen			
<b>333</b>	<b>Einzahlungen aus Kapitaltransfers</b>	<b>0,00</b>	<b>0,00</b>	<b>0,00</b>
3331	Kapitaltransferzahlungen von Trägern des öffentlichen Rechts			
3332	Kapitaltransferzahlungen von Beteiligungen			
3333	Kapitaltransferzahlungen von Unternehmen			
3334	Kapitaltransferzahlungen von Haushalten und Organisationen ohne Erwerbscharakter			
3335	Kapitaltransferzahlungen vom Ausland			
<b>33</b>	<b>Summe Einzahlungen investive Gebarung</b>	<b>0,00</b>	<b>0,00</b>	<b>0,00</b>
<b>341</b>	<b>Auszahlungen aus der Investitionstätigkeit</b>	<b>16.500,00</b>	<b>16.500,00</b>	<b>0,00</b>
3411	Auszahlungen für den Erwerb von immateriellem Vermögen			
3412	Auszahlungen für den Erwerb von Grundstücken und Grundstückseinrichtungen	16.500,00	16.500,00	



**Gesundheit (Gruppe 5)**

MVAG	Mittelverwendungs- und aufbringungsgruppen (1. und 2. Ebene)	VA 2023 inkl. NVA	VA 2023	1. NVA
3413	Auszahlungen für den Erwerb von Gebäuden und Bauten			
3414	Auszahlungen für den Erwerb von technischen Anlagen, Fahrzeuge und Maschinen			
3415	Auszahlungen für den Erwerb von Amts-, Betriebs- und Geschäftsausstattung			
3416	Auszahlungen für den Erwerb von Kulturgütern			
3417	Auszahlungen für den Erwerb von Beteiligungen			
<b>342</b>	<b>Auszahlungen von gewährten Darlehen sowie gewährten Vorschüssen</b>	<b>0,00</b>	<b>0,00</b>	<b>0,00</b>
3421	Auszahlung von Darlehen an Träger des öffentlichen Rechts			
3422	Auszahlung von Darlehen an Beteiligungen			
3423	Auszahlung von Darlehen an Unternehmen und Haushalte			
3425	Auszahlungen von Vorschüssen und Anzahlungen			
<b>343</b>	<b>Auszahlungen aus Kapitaltransfers</b>	<b>17.500,00</b>	<b>10.000,00</b>	<b>7.500,00</b>
3431	Kapitaltransferzahlungen an Träger des öffentlichen Rechts			
3432	Kapitaltransferzahlungen an Beteiligungen			
3433	Kapitaltransferzahlungen an Unternehmen (Finanzunternehmen)			
3434	Kapitaltransferzahlungen an Haushalte und Organisationen ohne Erwerbscharakter	17.500,00	10.000,00	7.500,00
3435	Kapitaltransferzahlungen an das Ausland			
<b>34</b>	<b>Summe Auszahlungen investive Gebarung</b>	<b>34.000,00</b>	<b>26.500,00</b>	<b>7.500,00</b>
<b>SA2</b>	<b>Saldo (2) Geldfluss aus der Investiven Gebarung (33 – 34)</b>	<b>-34.000,00</b>	<b>-26.500,00</b>	<b>-7.500,00</b>
<b>SA3</b>	<b>Saldo (3) Nettofinanzierungssaldo (Saldo 1 + Saldo 2)</b>	<b>-1.462.200,00</b>	<b>-1.471.500,00</b>	<b>9.300,00</b>
<b>351</b>	<b>Einzahlungen aus der Aufnahme von Finanzschulden</b>	<b>0,00</b>	<b>0,00</b>	<b>0,00</b>
3511	Einzahlungen aus empfangenen Darlehen von öffentlichen Körperschaften und Rechtsträgern			
3512	Einzahlungen aus empfangenen Darlehen von Beteiligungen			
3513	Einzahlungen aus empfangenen Darlehen von Unternehmen und privaten Haushalten			
3514	Einzahlungen aus Finanzschulden (Finanzunternehmen)			
<b>353</b>	<b>Einzahlungen infolge eines Kapitaltausch bei derivativen Finanzinstrumenten mit Grundgeschäft</b>	<b>0,00</b>	<b>0,00</b>	<b>0,00</b>
3530	Einzahlungen infolge eines Kapitaltausch bei derivativen Finanzinstrumenten mit Grundgeschäft			
<b>355</b>	<b>Einzahlungen aus dem Abgang von Finanzinstrumenten</b>	<b>0,00</b>	<b>0,00</b>	<b>0,00</b>
3550	Einzahlungen aus dem Abgang von Finanzinstrumenten			
<b>35</b>	<b>Summe Einzahlungen aus der Finanzierungstätigkeit</b>	<b>0,00</b>	<b>0,00</b>	<b>0,00</b>
<b>361</b>	<b>Auszahlungen aus der Tilgung von Finanzschulden</b>	<b>0,00</b>	<b>0,00</b>	<b>0,00</b>
3611	Auszahlungen aus empfangenen Darlehen von öffentlichen Körperschaften und Rechtsträgern			

**Gesundheit (Gruppe 5)**

MVAG	Mittelverwendungs- und aufbringungsgruppen (1. und 2. Ebene)	VA 2023 inkl. NVA	VA 2023	1. NVA
3612	Auszahlungen aus empfangenen Darlehen von Beteiligungen			
3613	Auszahlungen aus empfangenen Darlehen von Unternehmen und privaten Haushalten			
3614	Auszahlungen aus Finanzschulden			
3615	Auszahlung aus der Rückzahlung von Leasingverbindlichkeiten			
<b>363</b>	<b>Auszahlungen infolge eines Kapitaltausch bei derivativen Finanzinstrumenten mit Grundgeschäft</b>	<b>0,00</b>	<b>0,00</b>	<b>0,00</b>
3630	Auszahlungen infolge eines Kapitaltausch bei derivativen Finanzinstrumenten mit Grundgeschäft			
<b>365</b>	<b>Auszahlungen für den Erwerb von Finanzinstrumenten</b>	<b>0,00</b>	<b>0,00</b>	<b>0,00</b>
3650	Auszahlungen für den Erwerb von Finanzinstrumenten			
<b>36</b>	<b>Summe Auszahlungen aus der Finanzierungstätigkeit</b>	<b>0,00</b>	<b>0,00</b>	<b>0,00</b>
<b>SA4</b>	<b>Saldo (4) Geldfluss aus der Finanzierungstätigkeit (35 – 36)</b>	<b>0,00</b>	<b>0,00</b>	<b>0,00</b>
<b>SA5</b>	<b>Saldo (5) Geldfluss aus der voranschlagswirksamen Gebarung (Saldo 3 + Saldo 4)</b>	<b>-1.462.200,00</b>	<b>-1.471.500,00</b>	<b>9.300,00</b>

# 1. Nachtragsvoranschlag 2023

Marktgemeinde Bisamberg

# NVA Finanzierungshaushalt Bereichsbudget 1. und 2. Ebene (Anlage 1b)

## Straßen- und Wasserbau, Verkehr (Gruppe 6)

MVAG	Mittelverwendungs- und aufbringungsgruppen (1. und 2. Ebene)	VA 2023 inkl. NVA	VA 2023	1. NVA
<b>311</b>	<b>Einzahlungen aus der operativen Verwaltungstätigkeit</b>	<b>479.900,00</b>	<b>268.300,00</b>	<b>211.600,00</b>
3111	Einzahlungen aus eigenen Abgaben			
3112	Einzahlungen aus Ertragsanteilen			
3113	Einzahlungen aus Gebühren			
3114	Einzahlungen aus Leistungen			
3115	Einzahlungen aus Besitz und wirtschaftlicher Tätigkeit			
3116	Einzahlungen aus Veräußerung von geringwertigen Wirtschaftsgütern (GWG) und sonstige Einzahlungen	479.900,00	268.300,00	211.600,00
<b>312</b>	<b>Einzahlungen aus Transfers (ohne Kapitaltransfers)</b>	<b>285.700,00</b>	<b>285.700,00</b>	<b>0,00</b>
3121	Transferzahlungen von Trägern des öffentlichen Rechts	271.700,00	271.700,00	
3122	Transferzahlungen von Beteiligungen			
3123	Transferzahlungen von Unternehmen (inkl. Finanzunternehmen)			
3124	Transferzahlungen von Haushalte und Organisationen ohne Erwerbscharakter	14.000,00	14.000,00	
3125	Transferzahlungen vom Ausland			
3126	Investitions- und Tilgungszuschüsse zwischen Unternehmungen und Betrieben der Gebietskörperschaft und der Gebietskörperschaft			
<b>313</b>	<b>Einzahlungen aus Finanzerträgen</b>	<b>0,00</b>	<b>0,00</b>	<b>0,00</b>
3131	Einzahlungen aus Zinserträgen			
3133	Einzahlungen aus Gewinnentnahmen von marktbestimmten Betrieben			
3134	Sonstige Einzahlungen aus Finanzerträgen			
3135	Einzahlungen aus Dividenden/Gewinnausschüttungen			
<b>31</b>	<b>Summe Einzahlungen operative Gebarung</b>	<b>765.600,00</b>	<b>554.000,00</b>	<b>211.600,00</b>
<b>321</b>	<b>Auszahlungen aus Personalaufwand</b>	<b>54.300,00</b>	<b>54.300,00</b>	<b>0,00</b>
3211	Auszahlungen für Personalaufwand Bezüge, Nebengebühren, und Mehrleistungsvergütungen)	43.400,00	43.400,00	
3212	Auszahlungen für gesetzliche und freiwillige Sozialaufwendungen	10.900,00	10.900,00	
3213	Auszahlungen aus sonstigem Personalaufwand			
<b>322</b>	<b>Auszahlungen aus Sachaufwand (ohne Transferaufwand)</b>	<b>573.300,00</b>	<b>358.400,00</b>	<b>214.900,00</b>
3221	Auszahlungen für Gebrauchs- und Verbrauchsgüter, Handelswaren	11.300,00	6.300,00	5.000,00
3222	Auszahlungen für Verwaltungs- und Betriebsaufwand			
3223	Auszahlungen für Leasing- und Mietaufwand	1.000,00		1.000,00
3224	Auszahlungen für Instandhaltung	83.500,00	83.500,00	
3225	Sonstige Auszahlungen aus Sachaufwand	477.500,00	268.600,00	208.900,00
<b>323</b>	<b>Auszahlungen aus Transfers (ohne Kapitaltransfers)</b>	<b>9.500,00</b>	<b>9.500,00</b>	<b>0,00</b>
3231	Transferzahlungen an Träger des öffentlichen Rechts	9.500,00	9.500,00	
3232	Transferzahlungen an Beteiligungen			
3233	Transferzahlungen an Unternehmen (inkl. Finanzunternehmen)			

# 1. Nachtragsvoranschlag 2023

# NVA Finanzierungshaushalt Bereichsbudget 1. und 2. Ebene (Anlage 1b)

Marktgemeinde Bisamberg

## Straßen- und Wasserbau, Verkehr (Gruppe 6)

MVAG	Mittelverwendungs- und aufbringungsgruppen (1. und 2. Ebene)	VA 2023 inkl. NVA	VA 2023	1. NVA
3234	Transferzahlungen an Haushalte und Organisationen ohne Erwerbscharakter			
3235	Transferzahlungen an das Ausland			
3236	Investitions- und Tilgungszuschüsse zwischen Unternehmungen und Betrieben der Gebietskörperschaft und der Gebietskörperschaft			
<b>324</b>	<b>Auszahlungen aus Finanzaufwand</b>	<b>2.400,00</b>	<b>2.400,00</b>	<b>0,00</b>
3241	Auszahlungen für Zinsaufwand, für Finanzierungsleasing, für Forderungskauf, für Finanzschulden und derivative Finanzinstrumente	2.400,00	2.400,00	
3242	Auszahlungen für Zinsen aus derivativen Finanzinstrumenten ohne Grundgeschäft			
3243	Auszahlung aus Gewinnentnahmen von marktbestimmten Betrieben			
3244	Sonstige Auszahlungen aus Finanzaufwendungen			
<b>32</b>	<b>Summe Auszahlungen operative Gebarung</b>	<b>639.500,00</b>	<b>424.600,00</b>	<b>214.900,00</b>
<b>SA1</b>	<b>Saldo (1) Geldfluss aus der Operativen Gebarung (31 – 32)</b>	<b>126.100,00</b>	<b>129.400,00</b>	<b>-3.300,00</b>
<b>331</b>	<b>Einzahlungen aus der Investitionstätigkeit</b>	<b>0,00</b>	<b>0,00</b>	<b>0,00</b>
3311	Einzahlungen aus der Veräußerung von immateriellem Vermögen			
3312	Einzahlungen aus der Veräußerung von Grundstücken und Grundstückeinrichtungen			
3313	Einzahlungen aus der Veräußerung von Gebäuden und Bauten			
3314	Einzahlungen aus der Veräußerung von technischen Anlagen, Fahrzeuge und Maschinen			
3315	Einzahlungen aus der Veräußerung von Amts-, Betriebs- und Geschäftsausstattung			
3316	Einzahlungen aus der Veräußerung von Kulturgütern			
3317	Einzahlungen aus der Veräußerung von Beteiligungen			
<b>332</b>	<b>Einzahlungen aus der Rückzahlung von Darlehen sowie gewährten Vorschüssen</b>	<b>0,00</b>	<b>0,00</b>	<b>0,00</b>
3321	Einzahlungen aus Darlehen an Träger des öffentlichen Rechts			
3322	Einzahlungen aus Darlehen an Beteiligungen			
3323	Einzahlungen aus Darlehen an Unternehmen und Haushalte			
3325	Einzahlungen aus Vorschüssen und Anzahlungen			
<b>333</b>	<b>Einzahlungen aus Kapitaltransfers</b>	<b>913.600,00</b>	<b>791.300,00</b>	<b>122.300,00</b>
3331	Kapitaltransferzahlungen von Trägern des öffentlichen Rechts	735.600,00	613.300,00	122.300,00
3332	Kapitaltransferzahlungen von Beteiligungen			
3333	Kapitaltransferzahlungen von Unternehmen			
3334	Kapitaltransferzahlungen von Haushalten und Organisationen ohne Erwerbscharakter			
3335	Kapitaltransferzahlungen vom Ausland	178.000,00	178.000,00	
<b>33</b>	<b>Summe Einzahlungen investive Gebarung</b>	<b>913.600,00</b>	<b>791.300,00</b>	<b>122.300,00</b>
<b>341</b>	<b>Auszahlungen aus der Investitionstätigkeit</b>	<b>1.597.300,00</b>	<b>1.034.000,00</b>	<b>563.300,00</b>
3411	Auszahlungen für den Erwerb von immateriellem Vermögen			
3412	Auszahlungen für den Erwerb von Grundstücken und Grundstückseinrichtungen	1.577.300,00	1.014.000,00	563.300,00

**Straßen- und Wasserbau, Verkehr (Gruppe 6)**

MVAG	Mittelverwendungs- und aufbringungsgruppen (1. und 2. Ebene)	VA 2023 inkl. NVA	VA 2023	1. NVA
3413	Auszahlungen für den Erwerb von Gebäuden und Bauten	20.000,00	20.000,00	
3414	Auszahlungen für den Erwerb von technischen Anlagen, Fahrzeuge und Maschinen			
3415	Auszahlungen für den Erwerb von Amts-, Betriebs- und Geschäftsausstattung			
3416	Auszahlungen für den Erwerb von Kulturgütern			
3417	Auszahlungen für den Erwerb von Beteiligungen			
<b>342</b>	<b>Auszahlungen von gewährten Darlehen sowie gewährten Vorschüssen</b>	<b>0,00</b>	<b>0,00</b>	<b>0,00</b>
3421	Auszahlung von Darlehen an Träger des öffentlichen Rechts			
3422	Auszahlung von Darlehen an Beteiligungen			
3423	Auszahlung von Darlehen an Unternehmen und Haushalte			
3425	Auszahlungen von Vorschüssen und Anzahlungen			
<b>343</b>	<b>Auszahlungen aus Kapitaltransfers</b>	<b>0,00</b>	<b>0,00</b>	<b>0,00</b>
3431	Kapitaltransferzahlungen an Träger des öffentlichen Rechts			
3432	Kapitaltransferzahlungen an Beteiligungen			
3433	Kapitaltransferzahlungen an Unternehmen (Finanzunternehmen)			
3434	Kapitaltransferzahlungen an Haushalte und Organisationen ohne Erwerbscharakter			
3435	Kapitaltransferzahlungen an das Ausland			
<b>34</b>	<b>Summe Auszahlungen investive Gebarung</b>	<b>1.597.300,00</b>	<b>1.034.000,00</b>	<b>563.300,00</b>
<b>SA2</b>	<b>Saldo (2) Geldfluss aus der Investiven Gebarung (33 – 34)</b>	<b>-683.700,00</b>	<b>-242.700,00</b>	<b>-441.000,00</b>
<b>SA3</b>	<b>Saldo (3) Nettofinanzierungssaldo (Saldo 1 + Saldo 2)</b>	<b>-557.600,00</b>	<b>-113.300,00</b>	<b>-444.300,00</b>
<b>351</b>	<b>Einzahlungen aus der Aufnahme von Finanzschulden</b>	<b>0,00</b>	<b>0,00</b>	<b>0,00</b>
3511	Einzahlungen aus empfangenen Darlehen von öffentlichen Körperschaften und Rechtsträgern			
3512	Einzahlungen aus empfangenen Darlehen von Beteiligungen			
3513	Einzahlungen aus empfangenen Darlehen von Unternehmen und privaten Haushalten			
3514	Einzahlungen aus Finanzschulden (Finanzunternehmen)			
<b>353</b>	<b>Einzahlungen infolge eines Kapitaltausch bei derivativen Finanzinstrumenten mit Grundgeschäft</b>	<b>0,00</b>	<b>0,00</b>	<b>0,00</b>
3530	Einzahlungen infolge eines Kapitaltausch bei derivativen Finanzinstrumenten mit Grundgeschäft			
<b>355</b>	<b>Einzahlungen aus dem Abgang von Finanzinstrumenten</b>	<b>0,00</b>	<b>0,00</b>	<b>0,00</b>
3550	Einzahlungen aus dem Abgang von Finanzinstrumenten			
<b>35</b>	<b>Summe Einzahlungen aus der Finanzierungstätigkeit</b>	<b>0,00</b>	<b>0,00</b>	<b>0,00</b>
<b>361</b>	<b>Auszahlungen aus der Tilgung von Finanzschulden</b>	<b>4.300,00</b>	<b>4.300,00</b>	<b>0,00</b>
3611	Auszahlungen aus empfangenen Darlehen von öffentlichen Körperschaften und Rechtsträgern			

**Straßen- und Wasserbau, Verkehr (Gruppe 6)**

MVAG	Mittelverwendungs- und aufbringungsgruppen (1. und 2. Ebene)	VA 2023 inkl. NVA	VA 2023	1. NVA
3612	Auszahlungen aus empfangenen Darlehen von Beteiligungen			
3613	Auszahlungen aus empfangenen Darlehen von Unternehmen und privaten Haushalten			
3614	Auszahlungen aus Finanzschulden	4.300,00	4.300,00	
3615	Auszahlung aus der Rückzahlung von Leasingverbindlichkeiten			
<b>363</b>	<b>Auszahlungen infolge eines Kapitaltausch bei derivativen Finanzinstrumenten mit Grundgeschäft</b>	<b>0,00</b>	<b>0,00</b>	<b>0,00</b>
3630	Auszahlungen infolge eines Kapitaltausch bei derivativen Finanzinstrumenten mit Grundgeschäft			
<b>365</b>	<b>Auszahlungen für den Erwerb von Finanzinstrumenten</b>	<b>0,00</b>	<b>0,00</b>	<b>0,00</b>
3650	Auszahlungen für den Erwerb von Finanzinstrumenten			
<b>36</b>	<b>Summe Auszahlungen aus der Finanzierungstätigkeit</b>	<b>4.300,00</b>	<b>4.300,00</b>	<b>0,00</b>
<b>SA4</b>	<b>Saldo (4) Geldfluss aus der Finanzierungstätigkeit (35 – 36)</b>	<b>-4.300,00</b>	<b>-4.300,00</b>	<b>0,00</b>
<b>SA5</b>	<b>Saldo (5) Geldfluss aus der voranschlagswirksamen Gebarung (Saldo 3 + Saldo 4)</b>	<b>-561.900,00</b>	<b>-117.600,00</b>	<b>-444.300,00</b>

# 1. Nachtragsvoranschlag 2023

# NVA Finanzierungshaushalt Bereichsbudget 1. und 2. Ebene (Anlage 1b)

Marktgemeinde Bisamberg

## Wirtschaftsförderung (Gruppe 7)

MVAG	Mittelverwendungs- und aufbringungsgruppen (1. und 2. Ebene)	VA 2023 inkl. NVA	VA 2023	1. NVA
<b>311</b>	<b>Einzahlungen aus der operativen Verwaltungstätigkeit</b>	<b>0,00</b>	<b>0,00</b>	<b>0,00</b>
3111	Einzahlungen aus eigenen Abgaben			
3112	Einzahlungen aus Ertragsanteilen			
3113	Einzahlungen aus Gebühren			
3114	Einzahlungen aus Leistungen			
3115	Einzahlungen aus Besitz und wirtschaftlicher Tätigkeit			
3116	Einzahlungen aus Veräußerung von geringwertigen Wirtschaftsgütern (GWG) und sonstige Einzahlungen			
<b>312</b>	<b>Einzahlungen aus Transfers (ohne Kapitaltransfers)</b>	<b>12.700,00</b>	<b>12.700,00</b>	<b>0,00</b>
3121	Transferzahlungen von Trägern des öffentlichen Rechts	12.700,00	12.700,00	
3122	Transferzahlungen von Beteiligungen			
3123	Transferzahlungen von Unternehmen (inkl. Finanzunternehmen)			
3124	Transferzahlungen von Haushalte und Organisationen ohne Erwerbscharakter			
3125	Transferzahlungen vom Ausland			
3126	Investitions- und Tilgungszuschüsse zwischen Unternehmungen und Betrieben der Gebietskörperschaft und der Gebietskörperschaft			
<b>313</b>	<b>Einzahlungen aus Finanzerträgen</b>	<b>0,00</b>	<b>0,00</b>	<b>0,00</b>
3131	Einzahlungen aus Zinserträgen			
3133	Einzahlungen aus Gewinnentnahmen von marktbestimmten Betrieben			
3134	Sonstige Einzahlungen aus Finanzerträgen			
3135	Einzahlungen aus Dividenden/Gewinnausschüttungen			
<b>31</b>	<b>Summe Einzahlungen operative Gebarung</b>	<b>12.700,00</b>	<b>12.700,00</b>	<b>0,00</b>
<b>321</b>	<b>Auszahlungen aus Personalaufwand</b>	<b>0,00</b>	<b>0,00</b>	<b>0,00</b>
3211	Auszahlungen für Personalaufwand Bezüge, Nebengebühren, und Mehrleistungsvergütungen)			
3212	Auszahlungen für gesetzliche und freiwillige Sozialaufwendungen			
3213	Auszahlungen aus sonstigem Personalaufwand			
<b>322</b>	<b>Auszahlungen aus Sachaufwand (ohne Transferaufwand)</b>	<b>36.800,00</b>	<b>36.800,00</b>	<b>0,00</b>
3221	Auszahlungen für Gebrauchs- und Verbrauchsgüter, Handelswaren			
3222	Auszahlungen für Verwaltungs- und Betriebsaufwand	35.300,00	35.300,00	
3223	Auszahlungen für Leasing- und Mietaufwand			
3224	Auszahlungen für Instandhaltung	400,00	400,00	
3225	Sonstige Auszahlungen aus Sachaufwand	1.100,00	1.100,00	
<b>323</b>	<b>Auszahlungen aus Transfers (ohne Kapitaltransfers)</b>	<b>26.900,00</b>	<b>26.900,00</b>	<b>0,00</b>
3231	Transferzahlungen an Träger des öffentlichen Rechts	11.100,00	11.100,00	
3232	Transferzahlungen an Beteiligungen			
3233	Transferzahlungen an Unternehmen (inkl. Finanzunternehmen)			

**Wirtschaftsförderung (Gruppe 7)**

MVAG	Mittelverwendungs- und aufbringungsgruppen (1. und 2. Ebene)	VA 2023 inkl. NVA	VA 2023	1. NVA
3234	Transferzahlungen an Haushalte und Organisationen ohne Erwerbscharakter	15.800,00	15.800,00	
3235	Transferzahlungen an das Ausland			
3236	Investitions- und Tilgungszuschüsse zwischen Unternehmungen und Betrieben der Gebietskörperschaft und der Gebietskörperschaft			
<b>324</b>	<b>Auszahlungen aus Finanzaufwand</b>	<b>0,00</b>	<b>0,00</b>	<b>0,00</b>
3241	Auszahlungen für Zinsaufwand, für Finanzierungsleasing, für Forderungskauf, für Finanzschulden und derivative Finanzinstrumente			
3242	Auszahlungen für Zinsen aus derivativen Finanzinstrumenten ohne Grundgeschäft			
3243	Auszahlung aus Gewinnentnahmen von marktbestimmten Betrieben			
3244	Sonstige Auszahlungen aus Finanzaufwendungen			
<b>32</b>	<b>Summe Auszahlungen operative Gebarung</b>	<b>63.700,00</b>	<b>63.700,00</b>	<b>0,00</b>
<b>SA1</b>	<b>Saldo (1) Geldfluss aus der Operativen Gebarung (31 – 32)</b>	<b>-51.000,00</b>	<b>-51.000,00</b>	<b>0,00</b>
<b>331</b>	<b>Einzahlungen aus der Investitionstätigkeit</b>	<b>0,00</b>	<b>0,00</b>	<b>0,00</b>
3311	Einzahlungen aus der Veräußerung von immateriellem Vermögen			
3312	Einzahlungen aus der Veräußerung von Grundstücken und Grundstückeinrichtungen			
3313	Einzahlungen aus der Veräußerung von Gebäuden und Bauten			
3314	Einzahlungen aus der Veräußerung von technischen Anlagen, Fahrzeuge und Maschinen			
3315	Einzahlungen aus der Veräußerung von Amts-, Betriebs- und Geschäftsausstattung			
3316	Einzahlungen aus der Veräußerung von Kulturgütern			
3317	Einzahlungen aus der Veräußerung von Beteiligungen			
<b>332</b>	<b>Einzahlungen aus der Rückzahlung von Darlehen sowie gewährten Vorschüssen</b>	<b>0,00</b>	<b>0,00</b>	<b>0,00</b>
3321	Einzahlungen aus Darlehen an Träger des öffentlichen Rechts			
3322	Einzahlungen aus Darlehen an Beteiligungen			
3323	Einzahlungen aus Darlehen an Unternehmen und Haushalte			
3325	Einzahlungen aus Vorschüssen und Anzahlungen			
<b>333</b>	<b>Einzahlungen aus Kapitaltransfers</b>	<b>0,00</b>	<b>0,00</b>	<b>0,00</b>
3331	Kapitaltransferzahlungen von Trägern des öffentlichen Rechts			
3332	Kapitaltransferzahlungen von Beteiligungen			
3333	Kapitaltransferzahlungen von Unternehmen			
3334	Kapitaltransferzahlungen von Haushalten und Organisationen ohne Erwerbscharakter			
3335	Kapitaltransferzahlungen vom Ausland			
<b>33</b>	<b>Summe Einzahlungen investive Gebarung</b>	<b>0,00</b>	<b>0,00</b>	<b>0,00</b>
<b>341</b>	<b>Auszahlungen aus der Investitionstätigkeit</b>	<b>0,00</b>	<b>0,00</b>	<b>0,00</b>
3411	Auszahlungen für den Erwerb von immateriellem Vermögen			
3412	Auszahlungen für den Erwerb von Grundstücken und Grundstückseinrichtungen			



# 1. Nachtragsvoranschlag 2023

# NVA Finanzierungshaushalt Bereichsbudget 1. und 2. Ebene (Anlage 1b)

Marktgemeinde Bisamberg

## Wirtschaftsförderung (Gruppe 7)

MVAG	Mittelverwendungs- und aufbringungsgruppen (1. und 2. Ebene)	VA 2023 inkl. NVA	VA 2023	1. NVA
3413	Auszahlungen für den Erwerb von Gebäuden und Bauten			
3414	Auszahlungen für den Erwerb von technischen Anlagen, Fahrzeuge und Maschinen			
3415	Auszahlungen für den Erwerb von Amts-, Betriebs- und Geschäftsausstattung			
3416	Auszahlungen für den Erwerb von Kulturgütern			
3417	Auszahlungen für den Erwerb von Beteiligungen			
<b>342</b>	<b>Auszahlungen von gewährten Darlehen sowie gewährten Vorschüssen</b>	<b>0,00</b>	<b>0,00</b>	<b>0,00</b>
3421	Auszahlung von Darlehen an Träger des öffentlichen Rechts			
3422	Auszahlung von Darlehen an Beteiligungen			
3423	Auszahlung von Darlehen an Unternehmen und Haushalte			
3425	Auszahlungen von Vorschüssen und Anzahlungen			
<b>343</b>	<b>Auszahlungen aus Kapitaltransfers</b>	<b>0,00</b>	<b>0,00</b>	<b>0,00</b>
3431	Kapitaltransferzahlungen an Träger des öffentlichen Rechts			
3432	Kapitaltransferzahlungen an Beteiligungen			
3433	Kapitaltransferzahlungen an Unternehmen (Finanzunternehmen)			
3434	Kapitaltransferzahlungen an Haushalte und Organisationen ohne Erwerbscharakter			
3435	Kapitaltransferzahlungen an das Ausland			
<b>34</b>	<b>Summe Auszahlungen investive Gebarung</b>	<b>0,00</b>	<b>0,00</b>	<b>0,00</b>
<b>SA2</b>	<b>Saldo (2) Geldfluss aus der Investiven Gebarung (33 – 34)</b>	<b>0,00</b>	<b>0,00</b>	<b>0,00</b>
<b>SA3</b>	<b>Saldo (3) Nettofinanzierungssaldo (Saldo 1 + Saldo 2)</b>	<b>-51.000,00</b>	<b>-51.000,00</b>	<b>0,00</b>
<b>351</b>	<b>Einzahlungen aus der Aufnahme von Finanzschulden</b>	<b>0,00</b>	<b>0,00</b>	<b>0,00</b>
3511	Einzahlungen aus empfangenen Darlehen von öffentlichen Körperschaften und Rechtsträgern			
3512	Einzahlungen aus empfangenen Darlehen von Beteiligungen			
3513	Einzahlungen aus empfangenen Darlehen von Unternehmen und privaten Haushalten			
3514	Einzahlungen aus Finanzschulden (Finanzunternehmen)			
<b>353</b>	<b>Einzahlungen infolge eines Kapitaltausch bei derivativen Finanzinstrumenten mit Grundgeschäft</b>	<b>0,00</b>	<b>0,00</b>	<b>0,00</b>
3530	Einzahlungen infolge eines Kapitaltausch bei derivativen Finanzinstrumenten mit Grundgeschäft			
<b>355</b>	<b>Einzahlungen aus dem Abgang von Finanzinstrumenten</b>	<b>0,00</b>	<b>0,00</b>	<b>0,00</b>
3550	Einzahlungen aus dem Abgang von Finanzinstrumenten			
<b>35</b>	<b>Summe Einzahlungen aus der Finanzierungstätigkeit</b>	<b>0,00</b>	<b>0,00</b>	<b>0,00</b>
<b>361</b>	<b>Auszahlungen aus der Tilgung von Finanzschulden</b>	<b>0,00</b>	<b>0,00</b>	<b>0,00</b>
3611	Auszahlungen aus empfangenen Darlehen von öffentlichen Körperschaften und Rechtsträgern			

**Wirtschaftsförderung (Gruppe 7)**

MVAG	Mittelverwendungs- und aufbringungsgruppen (1. und 2. Ebene)	VA 2023 inkl. NVA	VA 2023	1. NVA
3612	Auszahlungen aus empfangenen Darlehen von Beteiligungen			
3613	Auszahlungen aus empfangenen Darlehen von Unternehmen und privaten Haushalten			
3614	Auszahlungen aus Finanzschulden			
3615	Auszahlung aus der Rückzahlung von Leasingverbindlichkeiten			
<b>363</b>	<b>Auszahlungen infolge eines Kapitaltausch bei derivativen Finanzinstrumenten mit Grundgeschäft</b>	<b>0,00</b>	<b>0,00</b>	<b>0,00</b>
3630	Auszahlungen infolge eines Kapitaltausch bei derivativen Finanzinstrumenten mit Grundgeschäft			
<b>365</b>	<b>Auszahlungen für den Erwerb von Finanzinstrumenten</b>	<b>0,00</b>	<b>0,00</b>	<b>0,00</b>
3650	Auszahlungen für den Erwerb von Finanzinstrumenten			
<b>36</b>	<b>Summe Auszahlungen aus der Finanzierungstätigkeit</b>	<b>0,00</b>	<b>0,00</b>	<b>0,00</b>
<b>SA4</b>	<b>Saldo (4) Geldfluss aus der Finanzierungstätigkeit (35 – 36)</b>	<b>0,00</b>	<b>0,00</b>	<b>0,00</b>
<b>SA5</b>	<b>Saldo (5) Geldfluss aus der voranschlagswirksamen Gebarung (Saldo 3 + Saldo 4)</b>	<b>-51.000,00</b>	<b>-51.000,00</b>	<b>0,00</b>

# 1. Nachtragsvoranschlag 2023

# NVA Finanzierungshaushalt Bereichsbudget 1. und 2. Ebene (Anlage 1b)

Marktgemeinde Bisamberg

## Dienstleistungen (Gruppe 8)

MVAG	Mittelverwendungs- und aufbringungsgruppen (1. und 2. Ebene)	VA 2023 inkl. NVA	VA 2023	1. NVA
<b>311</b>	<b>Einzahlungen aus der operativen Verwaltungstätigkeit</b>	<b>2.928.800,00</b>	<b>2.616.300,00</b>	<b>312.500,00</b>
3111	Einzahlungen aus eigenen Abgaben	30.000,00	30.000,00	
3112	Einzahlungen aus Ertragsanteilen			
3113	Einzahlungen aus Gebühren	1.954.000,00	1.954.000,00	
3114	Einzahlungen aus Leistungen	65.300,00	65.300,00	
3115	Einzahlungen aus Besitz und wirtschaftlicher Tätigkeit	269.100,00	263.900,00	5.200,00
3116	Einzahlungen aus Veräußerung von geringwertigen Wirtschaftsgütern (GWG) und sonstige Einzahlungen	610.400,00	303.100,00	307.300,00
<b>312</b>	<b>Einzahlungen aus Transfers (ohne Kapitaltransfers)</b>	<b>146.800,00</b>	<b>143.900,00</b>	<b>2.900,00</b>
3121	Transferzahlungen von Trägern des öffentlichen Rechts	146.800,00	143.900,00	2.900,00
3122	Transferzahlungen von Beteiligungen			
3123	Transferzahlungen von Unternehmen (inkl. Finanzunternehmen)			
3124	Transferzahlungen von Haushalte und Organisationen ohne Erwerbscharakter			
3125	Transferzahlungen vom Ausland			
3126	Investitions- und Tilgungszuschüsse zwischen Unternehmungen und Betrieben der Gebietskörperschaft und der Gebietskörperschaft			
<b>313</b>	<b>Einzahlungen aus Finanzerträgen</b>	<b>0,00</b>	<b>0,00</b>	<b>0,00</b>
3131	Einzahlungen aus Zinserträgen			
3133	Einzahlungen aus Gewinnentnahmen von marktbestimmten Betrieben			
3134	Sonstige Einzahlungen aus Finanzerträgen			
3135	Einzahlungen aus Dividenden/Gewinnausschüttungen			
<b>31</b>	<b>Summe Einzahlungen operative Gebarung</b>	<b>3.075.600,00</b>	<b>2.760.200,00</b>	<b>315.400,00</b>
<b>321</b>	<b>Auszahlungen aus Personalaufwand</b>	<b>777.400,00</b>	<b>777.400,00</b>	<b>0,00</b>
3211	Auszahlungen für Personalaufwand Bezüge, Nebengebühren, und Mehrleistungsvergütungen)	625.100,00	625.100,00	
3212	Auszahlungen für gesetzliche und freiwillige Sozialaufwendungen	152.300,00	152.300,00	
3213	Auszahlungen aus sonstigem Personalaufwand			
<b>322</b>	<b>Auszahlungen aus Sachaufwand (ohne Transferaufwand)</b>	<b>1.433.700,00</b>	<b>1.026.100,00</b>	<b>407.600,00</b>
3221	Auszahlungen für Gebrauchs- und Verbrauchsgüter, Handelswaren	52.400,00	51.400,00	1.000,00
3222	Auszahlungen für Verwaltungs- und Betriebsaufwand	310.500,00	281.400,00	29.100,00
3223	Auszahlungen für Leasing- und Mietaufwand	8.400,00	5.900,00	2.500,00
3224	Auszahlungen für Instandhaltung	272.500,00	197.900,00	74.600,00
3225	Sonstige Auszahlungen aus Sachaufwand	789.900,00	489.500,00	300.400,00
<b>323</b>	<b>Auszahlungen aus Transfers (ohne Kapitaltransfers)</b>	<b>1.109.100,00</b>	<b>1.098.600,00</b>	<b>10.500,00</b>
3231	Transferzahlungen an Träger des öffentlichen Rechts			
3232	Transferzahlungen an Beteiligungen			
3233	Transferzahlungen an Unternehmen (inkl. Finanzunternehmen)	1.108.400,00	1.097.900,00	10.500,00

# 1. Nachtragsvoranschlag 2023

# NVA Finanzierungshaushalt Bereichsbudget 1. und 2. Ebene (Anlage 1b)

Marktgemeinde Bisamberg

## Dienstleistungen (Gruppe 8)

MVAG	Mittelverwendungs- und aufbringungsgruppen (1. und 2. Ebene)	VA 2023 inkl. NVA	VA 2023	1. NVA
3234	Transferzahlungen an Haushalte und Organisationen ohne Erwerbscharakter	700,00	700,00	
3235	Transferzahlungen an das Ausland			
3236	Investitions- und Tilgungszuschüsse zwischen Unternehmungen und Betrieben der Gebietskörperschaft und der Gebietskörperschaft			
<b>324</b>	<b>Auszahlungen aus Finanzaufwand</b>	<b>22.000,00</b>	<b>19.700,00</b>	<b>2.300,00</b>
3241	Auszahlungen für Zinsaufwand, für Finanzierungsleasing, für Forderungskauf, für Finanzschulden und derivative Finanzinstrumente	22.000,00	19.700,00	2.300,00
3242	Auszahlungen für Zinsen aus derivativen Finanzinstrumenten ohne Grundgeschäft			
3243	Auszahlung aus Gewinnentnahmen von marktbestimmten Betrieben			
3244	Sonstige Auszahlungen aus Finanzaufwendungen			
<b>32</b>	<b>Summe Auszahlungen operative Gebarung</b>	<b>3.342.200,00</b>	<b>2.921.800,00</b>	<b>420.400,00</b>
<b>SA1</b>	<b>Saldo (1) Geldfluss aus der Operativen Gebarung (31 – 32)</b>	<b>-266.600,00</b>	<b>-161.600,00</b>	<b>-105.000,00</b>
<b>331</b>	<b>Einzahlungen aus der Investitionstätigkeit</b>	<b>877.000,00</b>	<b>877.000,00</b>	<b>0,00</b>
3311	Einzahlungen aus der Veräußerung von immateriellem Vermögen			
3312	Einzahlungen aus der Veräußerung von Grundstücken und Grundstückeinrichtungen	874.000,00	874.000,00	
3313	Einzahlungen aus der Veräußerung von Gebäuden und Bauten			
3314	Einzahlungen aus der Veräußerung von technischen Anlagen, Fahrzeuge und Maschinen	3.000,00	3.000,00	
3315	Einzahlungen aus der Veräußerung von Amts-, Betriebs- und Geschäftsausstattung			
3316	Einzahlungen aus der Veräußerung von Kulturgütern			
3317	Einzahlungen aus der Veräußerung von Beteiligungen			
<b>332</b>	<b>Einzahlungen aus der Rückzahlung von Darlehen sowie gewährten Vorschüssen</b>	<b>0,00</b>	<b>0,00</b>	<b>0,00</b>
3321	Einzahlungen aus Darlehen an Träger des öffentlichen Rechts			
3322	Einzahlungen aus Darlehen an Beteiligungen			
3323	Einzahlungen aus Darlehen an Unternehmen und Haushalte			
3325	Einzahlungen aus Vorschüssen und Anzahlungen			
<b>333</b>	<b>Einzahlungen aus Kapitaltransfers</b>	<b>845.100,00</b>	<b>193.400,00</b>	<b>651.700,00</b>
3331	Kapitaltransferzahlungen von Trägern des öffentlichen Rechts	740.100,00	173.400,00	566.700,00
3332	Kapitaltransferzahlungen von Beteiligungen			
3333	Kapitaltransferzahlungen von Unternehmen	85.000,00		85.000,00
3334	Kapitaltransferzahlungen von Haushalten und Organisationen ohne Erwerbscharakter	20.000,00	20.000,00	
3335	Kapitaltransferzahlungen vom Ausland			
<b>33</b>	<b>Summe Einzahlungen investive Gebarung</b>	<b>1.722.100,00</b>	<b>1.070.400,00</b>	<b>651.700,00</b>
<b>341</b>	<b>Auszahlungen aus der Investitionstätigkeit</b>	<b>3.640.400,00</b>	<b>2.889.500,00</b>	<b>750.900,00</b>
3411	Auszahlungen für den Erwerb von immateriellem Vermögen	1.900,00	1.900,00	
3412	Auszahlungen für den Erwerb von Grundstücken und Grundstückseinrichtungen	2.905.400,00	2.652.300,00	253.100,00

# 1. Nachtragsvoranschlag 2023

Marktgemeinde Bisamberg

# NVA Finanzierungshaushalt Bereichsbudget 1. und 2. Ebene (Anlage 1b)

## Dienstleistungen (Gruppe 8)

MVAG	Mittelverwendungs- und aufbringungsgruppen (1. und 2. Ebene)	VA 2023 inkl. NVA	VA 2023	1. NVA
3413	Auszahlungen für den Erwerb von Gebäuden und Bauten	124.200,00	45.000,00	79.200,00
3414	Auszahlungen für den Erwerb von technischen Anlagen, Fahrzeuge und Maschinen	544.400,00	180.800,00	363.600,00
3415	Auszahlungen für den Erwerb von Amts-, Betriebs- und Geschäftsausstattung	29.500,00	9.500,00	20.000,00
3416	Auszahlungen für den Erwerb von Kulturgütern			
3417	Auszahlungen für den Erwerb von Beteiligungen	35.000,00		35.000,00
<b>342</b>	<b>Auszahlungen von gewährten Darlehen sowie gewährten Vorschüssen</b>	<b>0,00</b>	<b>0,00</b>	<b>0,00</b>
3421	Auszahlung von Darlehen an Träger des öffentlichen Rechts			
3422	Auszahlung von Darlehen an Beteiligungen			
3423	Auszahlung von Darlehen an Unternehmen und Haushalte			
3425	Auszahlungen von Vorschüssen und Anzahlungen			
<b>343</b>	<b>Auszahlungen aus Kapitaltransfers</b>	<b>0,00</b>	<b>0,00</b>	<b>0,00</b>
3431	Kapitaltransferzahlungen an Träger des öffentlichen Rechts			
3432	Kapitaltransferzahlungen an Beteiligungen			
3433	Kapitaltransferzahlungen an Unternehmen (Finanzunternehmen)			
3434	Kapitaltransferzahlungen an Haushalte und Organisationen ohne Erwerbscharakter			
3435	Kapitaltransferzahlungen an das Ausland			
<b>34</b>	<b>Summe Auszahlungen investive Gebarung</b>	<b>3.640.400,00</b>	<b>2.889.500,00</b>	<b>750.900,00</b>
<b>SA2</b>	<b>Saldo (2) Geldfluss aus der Investiven Gebarung (33 – 34)</b>	<b>-1.918.300,00</b>	<b>-1.819.100,00</b>	<b>-99.200,00</b>
<b>SA3</b>	<b>Saldo (3) Nettofinanzierungssaldo (Saldo 1 + Saldo 2)</b>	<b>-2.184.900,00</b>	<b>-1.980.700,00</b>	<b>-204.200,00</b>
<b>351</b>	<b>Einzahlungen aus der Aufnahme von Finanzschulden</b>	<b>1.001.100,00</b>	<b>1.291.100,00</b>	<b>-290.000,00</b>
3511	Einzahlungen aus empfangenen Darlehen von öffentlichen Körperschaften und Rechtsträgern	1.100,00	1.100,00	
3512	Einzahlungen aus empfangenen Darlehen von Beteiligungen			
3513	Einzahlungen aus empfangenen Darlehen von Unternehmen und privaten Haushalten		290.000,00	-290.000,00
3514	Einzahlungen aus Finanzschulden (Finanzunternehmen)	1.000.000,00	1.000.000,00	
<b>353</b>	<b>Einzahlungen infolge eines Kapitaltausch bei derivativen Finanzinstrumenten mit Grundgeschäft</b>	<b>0,00</b>	<b>0,00</b>	<b>0,00</b>
3530	Einzahlungen infolge eines Kapitaltausch bei derivativen Finanzinstrumenten mit Grundgeschäft			
<b>355</b>	<b>Einzahlungen aus dem Abgang von Finanzinstrumenten</b>	<b>0,00</b>	<b>0,00</b>	<b>0,00</b>
3550	Einzahlungen aus dem Abgang von Finanzinstrumenten			
<b>35</b>	<b>Summe Einzahlungen aus der Finanzierungstätigkeit</b>	<b>1.001.100,00</b>	<b>1.291.100,00</b>	<b>-290.000,00</b>
<b>361</b>	<b>Auszahlungen aus der Tilgung von Finanzschulden</b>	<b>182.700,00</b>	<b>182.700,00</b>	<b>0,00</b>
3611	Auszahlungen aus empfangenen Darlehen von öffentlichen Körperschaften und Rechtsträgern			

# 1. Nachtragsvoranschlag 2023

# NVA Finanzierungshaushalt Bereichsbudget 1. und 2. Ebene (Anlage 1b)

Marktgemeinde Bisamberg

## Dienstleistungen (Gruppe 8)

MVAG	Mittelverwendungs- und aufbringungsgruppen (1. und 2. Ebene)	VA 2023 inkl. NVA	VA 2023	1. NVA
3612	Auszahlungen aus empfangenen Darlehen von Beteiligungen			
3613	Auszahlungen aus empfangenen Darlehen von Unternehmen und privaten Haushalten	22.000,00	22.000,00	
3614	Auszahlungen aus Finanzschulden	160.700,00	160.700,00	
3615	Auszahlung aus der Rückzahlung von Leasingverbindlichkeiten			
<b>363</b>	<b>Auszahlungen infolge eines Kapitaltausch bei derivativen Finanzinstrumenten mit Grundgeschäft</b>	<b>0,00</b>	<b>0,00</b>	<b>0,00</b>
3630	Auszahlungen infolge eines Kapitaltausch bei derivativen Finanzinstrumenten mit Grundgeschäft			
<b>365</b>	<b>Auszahlungen für den Erwerb von Finanzinstrumenten</b>	<b>0,00</b>	<b>0,00</b>	<b>0,00</b>
3650	Auszahlungen für den Erwerb von Finanzinstrumenten			
<b>36</b>	<b>Summe Auszahlungen aus der Finanzierungstätigkeit</b>	<b>182.700,00</b>	<b>182.700,00</b>	<b>0,00</b>
<b>SA4</b>	<b>Saldo (4) Geldfluss aus der Finanzierungstätigkeit (35 – 36)</b>	<b>818.400,00</b>	<b>1.108.400,00</b>	<b>-290.000,00</b>
<b>SA5</b>	<b>Saldo (5) Geldfluss aus der voranschlagswirksamen Gebarung (Saldo 3 + Saldo 4)</b>	<b>-1.366.500,00</b>	<b>-872.300,00</b>	<b>-494.200,00</b>

# 1. Nachtragsvoranschlag 2023

# NVA Finanzierungshaushalt Bereichsbudget 1. und 2. Ebene (Anlage 1b)

Marktgemeinde Bisamberg

## Finanzwirtschaft (Gruppe 9)

MVAG	Mittelverwendungs- und aufbringungsgruppen (1. und 2. Ebene)	VA 2023 inkl. NVA	VA 2023	1. NVA
<b>311</b>	<b>Einzahlungen aus der operativen Verwaltungstätigkeit</b>	<b>6.477.700,00</b>	<b>6.553.700,00</b>	<b>-76.000,00</b>
3111	Einzahlungen aus eigenen Abgaben	1.499.200,00	1.529.200,00	-30.000,00
3112	Einzahlungen aus Ertragsanteilen	4.977.000,00	5.023.000,00	-46.000,00
3113	Einzahlungen aus Gebühren			
3114	Einzahlungen aus Leistungen	1.500,00	1.500,00	
3115	Einzahlungen aus Besitz und wirtschaftlicher Tätigkeit			
3116	Einzahlungen aus Veräußerung von geringwertigen Wirtschaftsgütern (GWG) und sonstige Einzahlungen			
<b>312</b>	<b>Einzahlungen aus Transfers (ohne Kapitaltransfers)</b>	<b>152.000,00</b>	<b>139.800,00</b>	<b>12.200,00</b>
3121	Transferzahlungen von Trägern des öffentlichen Rechts	152.000,00	139.800,00	12.200,00
3122	Transferzahlungen von Beteiligungen			
3123	Transferzahlungen von Unternehmen (inkl. Finanzunternehmen)			
3124	Transferzahlungen von Haushalte und Organisationen ohne Erwerbscharakter			
3125	Transferzahlungen vom Ausland			
3126	Investitions- und Tilgungszuschüsse zwischen Unternehmungen und Betrieben der Gebietskörperschaft und der Gebietskörperschaft			
<b>313</b>	<b>Einzahlungen aus Finanzerträgen</b>	<b>200,00</b>	<b>200,00</b>	<b>0,00</b>
3131	Einzahlungen aus Zinserträgen	200,00	200,00	
3133	Einzahlungen aus Gewinnentnahmen von marktbestimmten Betrieben			
3134	Sonstige Einzahlungen aus Finanzerträgen			
3135	Einzahlungen aus Dividenden/Gewinnausschüttungen			
<b>31</b>	<b>Summe Einzahlungen operative Gebarung</b>	<b>6.629.900,00</b>	<b>6.693.700,00</b>	<b>-63.800,00</b>
<b>321</b>	<b>Auszahlungen aus Personalaufwand</b>	<b>0,00</b>	<b>0,00</b>	<b>0,00</b>
3211	Auszahlungen für Personalaufwand Bezüge, Nebengebühren, und Mehrleistungsvergütungen)			
3212	Auszahlungen für gesetzliche und freiwillige Sozialaufwendungen			
3213	Auszahlungen aus sonstigem Personalaufwand			
<b>322</b>	<b>Auszahlungen aus Sachaufwand (ohne Transferaufwand)</b>	<b>4.700,00</b>	<b>700,00</b>	<b>4.000,00</b>
3221	Auszahlungen für Gebrauchs- und Verbrauchsgüter, Handelswaren			
3222	Auszahlungen für Verwaltungs- und Betriebsaufwand			
3223	Auszahlungen für Leasing- und Mietaufwand			
3224	Auszahlungen für Instandhaltung			
3225	Sonstige Auszahlungen aus Sachaufwand	4.700,00	700,00	4.000,00
<b>323</b>	<b>Auszahlungen aus Transfers (ohne Kapitaltransfers)</b>	<b>0,00</b>	<b>0,00</b>	<b>0,00</b>
3231	Transferzahlungen an Träger des öffentlichen Rechts			
3232	Transferzahlungen an Beteiligungen			
3233	Transferzahlungen an Unternehmen (inkl. Finanzunternehmen)			

# 1. Nachtragsvoranschlag 2023

# NVA Finanzierungshaushalt Bereichsbudget 1. und 2. Ebene (Anlage 1b)

Marktgemeinde Bisamberg

## Finanzwirtschaft (Gruppe 9)

MVAG	Mittelverwendungs- und aufbringungsgruppen (1. und 2. Ebene)	VA 2023 inkl. NVA	VA 2023	1. NVA
3234	Transferzahlungen an Haushalte und Organisationen ohne Erwerbscharakter			
3235	Transferzahlungen an das Ausland			
3236	Investitions- und Tilgungszuschüsse zwischen Unternehmungen und Betrieben der Gebietskörperschaft und der Gebietskörperschaft			
<b>324</b>	<b>Auszahlungen aus Finanzaufwand</b>	<b>500,00</b>	<b>500,00</b>	<b>0,00</b>
3241	Auszahlungen für Zinsaufwand, für Finanzierungsleasing, für Forderungskauf, für Finanzschulden und derivative Finanzinstrumente			
3242	Auszahlungen für Zinsen aus derivativen Finanzinstrumenten ohne Grundgeschäft			
3243	Auszahlung aus Gewinnentnahmen von marktbestimmten Betrieben			
3244	Sonstige Auszahlungen aus Finanzaufwendungen	500,00	500,00	
<b>32</b>	<b>Summe Auszahlungen operative Gebarung</b>	<b>5.200,00</b>	<b>1.200,00</b>	<b>4.000,00</b>
<b>SA1</b>	<b>Saldo (1) Geldfluss aus der Operativen Gebarung (31 – 32)</b>	<b>6.624.700,00</b>	<b>6.692.500,00</b>	<b>-67.800,00</b>
<b>331</b>	<b>Einzahlungen aus der Investitionstätigkeit</b>	<b>0,00</b>	<b>0,00</b>	<b>0,00</b>
3311	Einzahlungen aus der Veräußerung von immateriellem Vermögen			
3312	Einzahlungen aus der Veräußerung von Grundstücken und Grundstückeinrichtungen			
3313	Einzahlungen aus der Veräußerung von Gebäuden und Bauten			
3314	Einzahlungen aus der Veräußerung von technischen Anlagen, Fahrzeuge und Maschinen			
3315	Einzahlungen aus der Veräußerung von Amts-, Betriebs- und Geschäftsausstattung			
3316	Einzahlungen aus der Veräußerung von Kulturgütern			
3317	Einzahlungen aus der Veräußerung von Beteiligungen			
<b>332</b>	<b>Einzahlungen aus der Rückzahlung von Darlehen sowie gewährten Vorschüssen</b>	<b>0,00</b>	<b>0,00</b>	<b>0,00</b>
3321	Einzahlungen aus Darlehen an Träger des öffentlichen Rechts			
3322	Einzahlungen aus Darlehen an Beteiligungen			
3323	Einzahlungen aus Darlehen an Unternehmen und Haushalte			
3325	Einzahlungen aus Vorschüssen und Anzahlungen			
<b>333</b>	<b>Einzahlungen aus Kapitaltransfers</b>	<b>0,00</b>	<b>0,00</b>	<b>0,00</b>
3331	Kapitaltransferzahlungen von Trägern des öffentlichen Rechts			
3332	Kapitaltransferzahlungen von Beteiligungen			
3333	Kapitaltransferzahlungen von Unternehmen			
3334	Kapitaltransferzahlungen von Haushalten und Organisationen ohne Erwerbscharakter			
3335	Kapitaltransferzahlungen vom Ausland			
<b>33</b>	<b>Summe Einzahlungen investive Gebarung</b>	<b>0,00</b>	<b>0,00</b>	<b>0,00</b>
<b>341</b>	<b>Auszahlungen aus der Investitionstätigkeit</b>	<b>0,00</b>	<b>0,00</b>	<b>0,00</b>
3411	Auszahlungen für den Erwerb von immateriellem Vermögen			
3412	Auszahlungen für den Erwerb von Grundstücken und Grundstückseinrichtungen			



# 1. Nachtragsvoranschlag 2023

# NVA Finanzierungshaushalt Bereichsbudget 1. und 2. Ebene (Anlage 1b)

Marktgemeinde Bisamberg

## Finanzwirtschaft (Gruppe 9)

MVAG	Mittelverwendungs- und aufbringungsgruppen (1. und 2. Ebene)	VA 2023 inkl. NVA	VA 2023	1. NVA
3413	Auszahlungen für den Erwerb von Gebäuden und Bauten			
3414	Auszahlungen für den Erwerb von technischen Anlagen, Fahrzeuge und Maschinen			
3415	Auszahlungen für den Erwerb von Amts-, Betriebs- und Geschäftsausstattung			
3416	Auszahlungen für den Erwerb von Kulturgütern			
3417	Auszahlungen für den Erwerb von Beteiligungen			
<b>342</b>	<b>Auszahlungen von gewährten Darlehen sowie gewährten Vorschüssen</b>	<b>0,00</b>	<b>0,00</b>	<b>0,00</b>
3421	Auszahlung von Darlehen an Träger des öffentlichen Rechts			
3422	Auszahlung von Darlehen an Beteiligungen			
3423	Auszahlung von Darlehen an Unternehmen und Haushalte			
3425	Auszahlungen von Vorschüssen und Anzahlungen			
<b>343</b>	<b>Auszahlungen aus Kapitaltransfers</b>	<b>0,00</b>	<b>0,00</b>	<b>0,00</b>
3431	Kapitaltransferzahlungen an Träger des öffentlichen Rechts			
3432	Kapitaltransferzahlungen an Beteiligungen			
3433	Kapitaltransferzahlungen an Unternehmen (Finanzunternehmen)			
3434	Kapitaltransferzahlungen an Haushalte und Organisationen ohne Erwerbscharakter			
3435	Kapitaltransferzahlungen an das Ausland			
<b>34</b>	<b>Summe Auszahlungen investive Gebarung</b>	<b>0,00</b>	<b>0,00</b>	<b>0,00</b>
<b>SA2</b>	<b>Saldo (2) Geldfluss aus der Investiven Gebarung (33 – 34)</b>	<b>0,00</b>	<b>0,00</b>	<b>0,00</b>
<b>SA3</b>	<b>Saldo (3) Nettofinanzierungssaldo (Saldo 1 + Saldo 2)</b>	<b>6.624.700,00</b>	<b>6.692.500,00</b>	<b>-67.800,00</b>
<b>351</b>	<b>Einzahlungen aus der Aufnahme von Finanzschulden</b>	<b>0,00</b>	<b>0,00</b>	<b>0,00</b>
3511	Einzahlungen aus empfangenen Darlehen von öffentlichen Körperschaften und Rechtsträgern			
3512	Einzahlungen aus empfangenen Darlehen von Beteiligungen			
3513	Einzahlungen aus empfangenen Darlehen von Unternehmen und privaten Haushalten			
3514	Einzahlungen aus Finanzschulden (Finanzunternehmen)			
<b>353</b>	<b>Einzahlungen infolge eines Kapitaltausch bei derivativen Finanzinstrumenten mit Grundgeschäft</b>	<b>0,00</b>	<b>0,00</b>	<b>0,00</b>
3530	Einzahlungen infolge eines Kapitaltausch bei derivativen Finanzinstrumenten mit Grundgeschäft			
<b>355</b>	<b>Einzahlungen aus dem Abgang von Finanzinstrumenten</b>	<b>0,00</b>	<b>0,00</b>	<b>0,00</b>
3550	Einzahlungen aus dem Abgang von Finanzinstrumenten			
<b>35</b>	<b>Summe Einzahlungen aus der Finanzierungstätigkeit</b>	<b>0,00</b>	<b>0,00</b>	<b>0,00</b>
<b>361</b>	<b>Auszahlungen aus der Tilgung von Finanzschulden</b>	<b>0,00</b>	<b>0,00</b>	<b>0,00</b>
3611	Auszahlungen aus empfangenen Darlehen von öffentlichen Körperschaften und Rechtsträgern			

**Finanzwirtschaft (Gruppe 9)**

<b>MVAG</b>	<b>Mittelverwendungs- und aufbringungsgruppen (1. und 2. Ebene)</b>	<b>VA 2023 inkl. NVA</b>	<b>VA 2023</b>	<b>1. NVA</b>
3612	Auszahlungen aus empfangenen Darlehen von Beteiligungen			
3613	Auszahlungen aus empfangenen Darlehen von Unternehmen und privaten Haushalten			
3614	Auszahlungen aus Finanzschulden			
3615	Auszahlung aus der Rückzahlung von Leasingverbindlichkeiten			
<b>363</b>	<b>Auszahlungen infolge eines Kapitaltausch bei derivativen Finanzinstrumenten mit Grundgeschäft</b>	<b>0,00</b>	<b>0,00</b>	<b>0,00</b>
3630	Auszahlungen infolge eines Kapitaltausch bei derivativen Finanzinstrumenten mit Grundgeschäft			
<b>365</b>	<b>Auszahlungen für den Erwerb von Finanzinstrumenten</b>	<b>0,00</b>	<b>0,00</b>	<b>0,00</b>
3650	Auszahlungen für den Erwerb von Finanzinstrumenten			
<b>36</b>	<b>Summe Auszahlungen aus der Finanzierungstätigkeit</b>	<b>0,00</b>	<b>0,00</b>	<b>0,00</b>
<b>SA4</b>	<b>Saldo (4) Geldfluss aus der Finanzierungstätigkeit (35 – 36)</b>	<b>0,00</b>	<b>0,00</b>	<b>0,00</b>
<b>SA5</b>	<b>Saldo (5) Geldfluss aus der voranschlagswirksamen Gebarung (Saldo 3 + Saldo 4)</b>	<b>6.624.700,00</b>	<b>6.692.500,00</b>	<b>-67.800,00</b>

Querschnitt (Anlage 5b)



Bezeichnung	Zuordnung der Aufwands- und Ertragsgruppen	Summe Haushalt	davon A 85 - 89	Summe ohne A 85 - 89	
<b>I. Querschnitt</b>					
<b>Erträge der operativen Gebarung / Einzahlungen aus Abgaben</b>					
10	Einzahlungen aus eigenen Abgaben	Unterklassen 83 bis 85 ohne Gruppen 852, 858 und 859	1.529.200,00	30.000,00	1.499.200,00
11	Erträge aus Ertragsanteilen	Gruppen 858 und 859	4.977.000,00		4.977.000,00
12	Gebühren für die Benützung von Gemeindevorrichtungen und -anlagen	Gruppe 852	1.954.000,00	1.872.800,00	81.200,00
13	Erträge aus Leistungen	Unterklasse 81 ohne Gruppen 811, 817, 818 und 819	392.700,00	64.600,00	328.100,00
14	Erträge aus Besitz und wirtschaftlicher Tätigkeit	Gruppen 811, 820, 822, 823	401.800,00	201.800,00	200.000,00
15	Transfererträge von Trägern des öffentlichen Rechts	Gruppen 860 bis 863, 888	191.600,00	8.400,00	183.200,00
16	Sonstige Transfererträge	Gruppen 809, 864 bis 868, 880	100.500,00	59.700,00	40.800,00
17	Gewinnentnahmen der Gemeinde von Unternehmungen und marktbestimmten Betrieben der Gemeinde (A 85-89)	Gruppe 869 und 879			
18	Erträge aus Veräußerungen und sonstige Erträge	Gruppen 814, 815, 824, 827, 828 und 829	1.077.500,00	232.400,00	845.100,00
<b>19</b>	<b>Summe 1 (Erträge)</b>		<b>10.624.300,00</b>	<b>2.469.700,00</b>	<b>8.154.600,00</b>
<b>Aufwendungen der operativen Gebarung</b>					
20	Personalaufwand	Klasse 5 ohne nicht finanzierungswirksame Konten	2.261.800,00	449.200,00	1.812.600,00
21	Pensionen und sonstige Ruhebezüge	Gruppen 760, 761	19.900,00		19.900,00
22	Bezüge der gewählten Organe	Gruppe 721	262.900,00	26.200,00	236.700,00
23	Gebrauchs- und Verbrauchsgüter, Handelswaren	Klasse 4	211.200,00	14.200,00	197.000,00
24	Verwaltungs- und Betriebsaufwand	Klasse 6 ohne Gruppen 650 bis 655, 657, 658, 680 bis 687, 689, 690, 694 bis 699; Unterklassen 70 bis 72 ohne Gruppen 706 und 721; Gruppe 790	3.307.500,00	712.200,00	2.595.300,00
25	Zinsen für Finanzschulden	Gruppen 650, 651, 653 und 657	99.800,00	18.400,00	81.400,00
26	Laufende Transfers an Träger des öffentlichen Rechts	Gruppen 750 bis 754	3.033.000,00		3.033.000,00
27	Sonstige laufende Transfers	Gruppen 755 bis 757, 759, 764, 768, 780 und 781	1.211.500,00	1.109.100,00	102.400,00
28	Gewinnentnahmen der Gemeinde von Unternehmungen und marktbestimmten Betrieben der Gemeinde (A 85-89)	Gruppe 769			
<b>29</b>	<b>Summe 2 (Aufwendungen)</b>		<b>10.407.600,00</b>	<b>2.329.300,00</b>	<b>8.078.300,00</b>
<b>91</b>	<b>SALDO 1: Ergebnis der operativen Gebarung</b>	Summe 1 minus Summe 2	<b>216.700,00</b>	<b>140.400,00</b>	<b>76.300,00</b>

# 1. Nachtragsvoranschlag 2023

Marktgemeinde Bisamberg

## Querschnitt (Anlage 5b)

Bezeichnung	Zuordnung Abgang/Zugang zu den Bestandskonten und der Kapitaltransferkonten	Summe Haushalt	davon A 85 - 89	Summe ohne A 85 - 89
<b>Vermögensgebarung mit Kapitaltransfers ohne Finanztransaktionen</b>				
30 Veräußerung von unbeweglichem Vermögen	Unterklassen 00, 01, 05 und 06; Gruppen 801, 802 und 805 (bei unbeweglichen Kulturgütern)	874.000,00		874.000,00
31 Veräußerung von beweglichem Vermögen	Unterklassen 02 bis 04; Gruppen 100, 113, 120, 150, 159, 170 und 175; Gruppen 803, 804 und 805 (bei beweglichen Kulturgütern)	3.000,00		3.000,00
32 Veräußerung von immateriellen Vermögenswerten	Unterklasse 07			
33 Investitionszuschüsse (erhaltene Kapitaltransfers) von Trägern des öffentlichen Rechts	Gruppen 300 bis 303, 309, 871	2.131.300,00	586.100,00	1.545.200,00
34 Sonstige Investitionszuschüsse (erhaltene Kapitaltransfers)	Gruppen 304 bis 308	113.700,00	105.000,00	8.700,00
<b>39 Summe 3 (Vermögensgebarung mit Kapitaltransfer ohne Finanztransaktionen)</b>		<b>3.122.000,00</b>	<b>691.100,00</b>	<b>2.430.900,00</b>
<b>Vermögensgebarung und Kapitaltransfers ohne Finanztransaktionen</b>				
40 Erwerb von unbeweglichem Vermögen	Unterklassen 00, 01 und 05; Gruppen 060, 061 und 063	4.747.900,00	575.200,00	4.172.700,00
41 Erwerb von beweglichem Vermögen, Aktivierte Vorräte	Unterklassen 02 bis 04; Gruppe 062; Gruppen 100, 113, 120, 150, 159, 170 und 175	645.800,00	433.600,00	212.200,00
42 Erwerb von immateriellen Vermögenswerten	Unterklasse 07	8.600,00	1.100,00	7.500,00
43 Kapitaltransfers an Träger des öffentlichen Rechts	Gruppen 130 und 135; Gruppen 770 bis 774			
44 Sonstige Kapitaltransfers	Gruppen 775 bis 779, 785 und 786	17.500,00		17.500,00
<b>49 Summe 4 (Vermögensgebarung und Kapitaltransfer ohne Finanztransaktionen)</b>		<b>5.419.800,00</b>	<b>1.009.900,00</b>	<b>4.409.900,00</b>
<b>92 SALDO 2: Saldo der Vermögensgebarung ohne Finanztransaktionen</b>	Summe 3 minus Summe 4	<b>-2.297.800,00</b>	<b>-318.800,00</b>	<b>-1.979.000,00</b>

Bezeichnung	Zuordnung der Gruppen der Finanzierungsrechnung	nur A 85 - 89
<b>Einzahlungen aus Finanztransaktionen</b>		
50 Veräußerung von Beteiligungen und Wertpapieren	Unterklasse 08; Gruppen 223 und 224	
51 Entnahmen aus Zahlungsmittelreserven	Gruppen 293, 294 und 295	
52 Einzahlungen aus der Rückzahlung von Darlehen an Träger des öffentlichen Rechts	Gruppen 240 bis 244	
53 Einzahlungen aus der Rückzahlung von Darlehen an andere und von Bezugsvorschüssen	Gruppen 245 bis 249 und 273	
54 Aufnahme von Finanzschulden von Trägern des öffentlichen Rechts	Gruppen 340 bis 344, 350 bis 354	1.100,00
55 Aufnahme von Finanzschulden von anderen	Unterklasse 32; Gruppen 345 bis 349, 355 bis 357	
58 Ausgleichszahlungen aus Finanzderivaten	Gruppen 821 und 826	
<b>59 Summe 5 (Einzahlungen aus Finanztransaktionen)</b>		<b>1.100,00</b>
<b>Auszahlungen aus Finanztransaktionen</b>		
60 Erwerb von Beteiligungen und Wertpapieren	Unterklasse 08; Gruppen 223 und 224	
61 Zuführung an Zahlungsmittelreserven	Gruppen 293, 294 und 295	
62 Gewährung von Darlehen an Träger des öffentlichen Rechts	Gruppen 240 bis 244	
63 Gewährung von Darlehen an andere und von Bezugsvorschüssen	Gruppen 245 bis 249 und 273	
64 Rückzahlung von Finanzschulden bei Trägern des öffentlichen Rechts	Gruppen 340 bis 344, 350 bis 354	
65 Rückzahlung von Finanzschulden bei anderen	Unterklasse 32; Gruppen 345 bis 349, 355 bis 357	90.200,00
68 Ausgleichszahlungen aus Finanzderivaten	Gruppen 652, 655 und 658	
<b>69 Summe 6 (Auszahlungen aus Finanztransaktionen)</b>		<b>90.200,00</b>
<b>93 SALDO 3: Saldo der Finanztransaktionen</b>	Summe 5 minus Summe 6	<b>-89.100,00</b>
<b>94 SALDO 4:</b>	Summe der Salden 1, 2 und 3	<b>-267.500,00</b>
<b>II. Ableitung des Finanzierungssaldos</b>		
70 Jahresergebnis Haushalt ohne A 85 - 89 und ohne Finanztransaktionen	Saldo 1 plus Saldo 2	-1.902.700,00
71 Überrechnung Jahresergebnis A 85 - 89	Saldo 4 der Spalte "nur A 85 - 89"	-267.500,00
<b>95 Finanzierungssaldo ('vorläufiges Maastricht-Ergebnis')</b>		<b>-2.170.200,00</b>





1. NVA Ergebnis- und Finanzierungsvoranschlag Detailnachweis



		MVAG		VC QU	Ergebnisvoranschlag		Finanzierungsvoranschlag			
		EH	FH		VA 2023 inkl. NVA	VA 2023	1. NVA	VA 2023 inkl. NVA	VA 2023	1. NVA
<b>0 Vertretungskörper und allgemeine Verwaltung</b>										
<b>00</b>	<b>Gewählte Gemeindeorgane</b>									
<b>000</b>	<b>Gewählte Gemeindeorgane</b>									
<b>000000</b>	<b>Gewählte Gemeindeorgane</b>									
<b>Operative Gebarung</b>										
2/000000+868000	Pensionsbeiträge Bürgermeister	2124	3124	16	17.400,00	17.400,00		17.400,00	17.400,00	
<b>SU 21 / 31</b>	<b>Summe Erträge / Einzahlungen operative Gebarung</b>				<b>17.400,00</b>	<b>17.400,00</b>	<b>0,00</b>	<b>17.400,00</b>	<b>17.400,00</b>	<b>0,00</b>
1/000000-670000	Versicherungen	2222	3222	24	600,00	600,00		600,00	600,00	
1/000000-721000	Bezüge der Organe	2225	3225	22	236.700,00	236.700,00		236.700,00	236.700,00	
1/000000-723000	Amtspauschalien u. Repräsentationsausgaben	2225	3225	24	1.000,00	1.000,00		1.000,00	1.000,00	
1/000000-724000	Reisegebühren	2225	3225	24						
1/000000-728100	BGM Anrechnungsbetrag an PVA	2225	3225	24						
1/000000-752000	BGM Anrechnungsbetrag an PVA	2231	3231	26	15.200,00	17.400,00	-2.200,00	15.200,00	17.400,00	-2.200,00
1/000000-757000	Schulung der Gemeindefunktionäre	2234	3234	27	16.000,00	16.000,00		16.000,00	16.000,00	
1/000000-760000	Pension Altbürgermeister-Witwe lfd. Bezug	2234	3234	21	19.900,00	19.900,00		19.900,00	19.900,00	
<b>SU 22 / 32</b>	<b>Summe Aufwendungen / Auszahlungen operative Gebarung</b>				<b>289.400,00</b>	<b>291.600,00</b>	<b>-2.200,00</b>	<b>289.400,00</b>	<b>291.600,00</b>	<b>-2.200,00</b>
<b>SA 0 / SA 1</b>	<b>(0) Nettoergebnis (21 - 22) / (1) Geldfluss operative Gebarung (31 - 32)</b>				<b>-272.000,00</b>	<b>-274.200,00</b>	<b>2.200,00</b>	<b>-272.000,00</b>	<b>-274.200,00</b>	<b>2.200,00</b>
<b>SU 23</b>	<b>Summe Haushaltsrücklagen</b>				<b>0,00</b>	<b>0,00</b>	<b>0,00</b>	<b>0,00</b>	<b>0,00</b>	<b>0,00</b>
<b>SA00</b>	<b>Nettoergebnis nach Zuw./Entn. Haushaltsrücklagen (Saldo 0 +/- SU23)</b>				<b>-272.000,00</b>	<b>-274.200,00</b>	<b>2.200,00</b>			
<b>Investive Gebarung</b>										
<b>SU 33</b>	<b>Summe Einzahlungen investive Gebarung</b>							<b>0,00</b>	<b>0,00</b>	<b>0,00</b>
<b>SU 34</b>	<b>Summe Auszahlungen investive Gebarung</b>							<b>0,00</b>	<b>0,00</b>	<b>0,00</b>
<b>SA2</b>	<b>Saldo (2) Geldfluss aus der Investiven Gebarung (33 - 34)</b>							<b>0,00</b>	<b>0,00</b>	<b>0,00</b>
<b>SA3</b>	<b>Saldo (3) Nettofinanzierungssaldo (Saldo 1 + Saldo 2)</b>							<b>-272.000,00</b>	<b>-274.200,00</b>	<b>2.200,00</b>
<b>Finanzierungstätigkeit</b>										
<b>SU 35</b>	<b>Summe Einzahlungen aus der Finanzierungstätigkeit</b>							<b>0,00</b>	<b>0,00</b>	<b>0,00</b>
<b>SU 36</b>	<b>Summe Auszahlungen aus der Finanzierungstätigkeit</b>							<b>0,00</b>	<b>0,00</b>	<b>0,00</b>
<b>SA4</b>	<b>Saldo (4) Geldfluss aus der Finanzierungstätigkeit (35 - 36)</b>							<b>0,00</b>	<b>0,00</b>	<b>0,00</b>
<b>SA5</b>	<b>Saldo (5) Geldfluss aus der voranschlagswirksamen Gebarung (Saldo 3 + Saldo 4)</b>							<b>-272.000,00</b>	<b>-274.200,00</b>	<b>2.200,00</b>

# 1. Nachtragsvoranschlag 2023

Marktgemeinde Bisamberg

# NVA Ergebnis- und Finanzierungsvoranschlag Detailnachweis

		MVAG		VC QU	Ergebnisvoranschlag		Finanzierungsvoranschlag			
		EH	FH		VA 2023 inkl. NVA	VA 2023	1. NVA	VA 2023 inkl. NVA	VA 2023	1. NVA
<b>01</b>	<b>Hauptverwaltung</b>									
<b>010</b>	<b>Zentralamt</b>									
<b>010000</b>	<b>Zentralamt</b>									
<b>Operative Gebarung</b>										
2/010000+816000	Kostensätze	2114	3114	13						
2/010000+817000	Erträge aus der Auflösung von sonstigen Rückstellungen	2117			36.600,00	36.600,00				
2/010000+829100	Sonstige Einnahmen	2116	3116	18	200,00	200,00		200,00	200,00	
2/010000+829200	Rückersatz Abfertigungsvorsorge	2116	3116	18	43.000,00	43.000,00		43.000,00	43.000,00	
2/010000+860001	Zuschüsse aus d. Behinderteneinstellungsgesetz	2121	3121	15	4.200,00	4.200,00		4.200,00	4.200,00	
2/010000+861001	Land NÖ Erstattung lt.Epedemiegesetz	2121	3121	15						
2/010000+863000	Erstattungen der Sozialversicherungsträger	2121	3121	15	3.900,00		3.900,00	3.900,00		3.900,00
2/010000+864001	Beihilfen AMS	2123	3123	16	9.000,00	9.000,00		9.000,00	9.000,00	
<b>SU 21 / 31</b>	<b>Summe Erträge / Einzahlungen operative Gebarung</b>				<b>96.900,00</b>	<b>93.000,00</b>	<b>3.900,00</b>	<b>60.300,00</b>	<b>56.400,00</b>	<b>3.900,00</b>
1/010000-510000	Geldbezüge VB - Verwaltung	2211	3211	20	521.700,00	521.700,00		521.700,00	521.700,00	
1/010000-511000	Geldbezüge VB - Handwerkliche Verwendung	2211	3211	20	31.100,00	31.100,00		31.100,00	31.100,00	
1/010000-522000	Geldbezüge Angestellte Nicht Gj beschäftigt	2211	3211	20						
1/010000-565000	Mehrleistungsvergütungen	2211	3211	20	17.500,00	17.500,00		17.500,00	17.500,00	
1/010000-569000	Sonstige Nebengebühren	2211	3211	20	4.200,00	4.200,00		4.200,00	4.200,00	
1/010000-580000	Dgb für Familienbeihilfen	2212	3212	20	20.800,00	20.800,00		20.800,00	20.800,00	
1/010000-582000	Sonst. Dgb zur Sozialen Sicherheit	2212	3212	20	113.200,00	113.200,00		113.200,00	113.200,00	
1/010000-582100	Abfertigungsvorsorge	2212	3212	20	18.000,00	4.900,00	13.100,00	18.000,00	4.900,00	13.100,00
1/010000-591000	Dotierung von Rückstellungen für Abfertigungen	2214			5.500,00	5.500,00				
1/010000-592000	Dotierung von Rückstellungen für Jubiläumszuwendungen	2214			29.300,00	29.300,00				
1/010000-630000	Porto	2222	3222	24	10.000,00	10.000,00		10.000,00	10.000,00	
1/010000-640000	Rechtskosten	2222	3222	24	9.000,00	9.000,00		9.000,00	9.000,00	
1/010000-670000	Gebäudeversicherungen	2222	3222	24	1.900,00	1.900,00		1.900,00	1.900,00	
1/010000-670100	Haftpflichtversicherung + RS + KAT	2222	3222	24	8.900,00	8.900,00		8.900,00	8.900,00	
1/010000-680000	Planmäßige Abschreibung	2226			8.100,00	8.100,00				
1/010000-724000	Reisegebühren	2225	3225	24	300,00	300,00		300,00	300,00	
<b>SU 22 / 32</b>	<b>Summe Aufwendungen / Auszahlungen operative Gebarung</b>				<b>799.500,00</b>	<b>786.400,00</b>	<b>13.100,00</b>	<b>756.600,00</b>	<b>743.500,00</b>	<b>13.100,00</b>
<b>SA 0 / SA 1</b>	<b>(0) Nettoergebnis (21 - 22) / (1) Geldfluss operative Gebarung (31 – 32)</b>				<b>-702.600,00</b>	<b>-693.400,00</b>	<b>-9.200,00</b>	<b>-696.300,00</b>	<b>-687.100,00</b>	<b>-9.200,00</b>
<b>SU 23</b>	<b>Summe Haushaltsrücklagen</b>				<b>0,00</b>	<b>0,00</b>	<b>0,00</b>	<b>0,00</b>	<b>0,00</b>	<b>0,00</b>

# 1. Nachtragsvoranschlag 2023

Marktgemeinde Bisamberg

# NVA Ergebnis- und Finanzierungsvoranschlag Detailnachweis

		MVAG		VC QU	Ergebnisvoranschlag		Finanzierungsvoranschlag			
		EH	FH		VA 2023 inkl. NVA	VA 2023	1. NVA	VA 2023 inkl. NVA	VA 2023	1. NVA
<b>SA00</b>	<b>Nettoergebnis nach Zuw./Entn. Haushaltsrücklagen (Saldo 0 +/- SU23)</b>				<b>-702.600,00</b>	<b>-693.400,00</b>	<b>-9.200,00</b>			
<b>Investive Gebarung</b>										
<b>SU 33</b>	<b>Summe Einzahlungen investive Gebarung</b>							<b>0,00</b>	<b>0,00</b>	<b>0,00</b>
1/010000-070000	Nutzungsrecht Kellerräume			3411 2 42				1.300,00	1.300,00	
<b>SU 34</b>	<b>Summe Auszahlungen investive Gebarung</b>							<b>1.300,00</b>	<b>1.300,00</b>	<b>0,00</b>
<b>SA2</b>	<b>Saldo (2) Geldfluss aus der Investiven Gebarung (33 – 34)</b>							<b>-1.300,00</b>	<b>-1.300,00</b>	<b>0,00</b>
<b>SA3</b>	<b>Saldo (3) Nettofinanzierungssaldo (Saldo 1 + Saldo 2)</b>							<b>-697.600,00</b>	<b>-688.400,00</b>	<b>-9.200,00</b>
<b>Finanzierungstätigkeit</b>										
<b>SU 35</b>	<b>Summe Einzahlungen aus der Finanzierungstätigkeit</b>							<b>0,00</b>	<b>0,00</b>	<b>0,00</b>
<b>SU 36</b>	<b>Summe Auszahlungen aus der Finanzierungstätigkeit</b>							<b>0,00</b>	<b>0,00</b>	<b>0,00</b>
<b>SA4</b>	<b>Saldo (4) Geldfluss aus der Finanzierungstätigkeit (35 – 36)</b>							<b>0,00</b>	<b>0,00</b>	<b>0,00</b>
<b>SA5</b>	<b>Saldo (5) Geldfluss aus der voranschlagswirksamen Gebarung (Saldo 3 + Saldo 4)</b>							<b>-697.600,00</b>	<b>-688.400,00</b>	<b>-9.200,00</b>
<b>010001</b>	<b>Zentralamt</b>									
<b>Operative Gebarung</b>										
2/010001+828000	Rückersätze von Aufwendungen			2116 3116 18						
<b>SU 21 / 31</b>	<b>Summe Erträge / Einzahlungen operative Gebarung</b>				<b>0,00</b>	<b>0,00</b>	<b>0,00</b>	<b>0,00</b>	<b>0,00</b>	<b>0,00</b>
1/010001-400000	Geringwertige Wirtschaftsgüter - Grenze netto € 1.000,-	2221	3221	23	2.700,00	2.000,00	700,00	2.700,00	2.000,00	700,00
1/010001-430000	Lebensmittel	2221	3221	23	2.500,00	2.500,00		2.500,00	2.500,00	
1/010001-454000	Reinigungsmittel	2221	3221	23						
1/010001-456000	Schreib-, Zeichen- u. Sonst. Büromittel	2221	3221	23	5.300,00	5.300,00		5.300,00	5.300,00	
1/010001-457000	Druckwerke	2221	3221	23	2.000,00	2.000,00		2.000,00	2.000,00	
1/010001-458000	Mittel zur ärztlichen Betreuung und Gesundheitsvorsorge	2221	3221	23						
1/010001-459000	Sonstige Verbrauchsgüter	2221	3221	23	500,00	300,00	200,00	500,00	300,00	200,00
1/010001-600000	Strom Bisamberg	2222	3222	24	9.100,00	9.100,00		9.100,00	9.100,00	
1/010001-600010	Gas Bisamberg	2222	3222	24	2.800,00	9.300,00	-6.500,00	2.800,00	9.300,00	-6.500,00
1/010001-600110	Strom E-Tankstelle KLE	2222	3222	24	4.600,00	4.600,00		4.600,00	4.600,00	
1/010001-600200	Wasser	2222	3222	24	300,00	100,00	200,00	300,00	100,00	200,00
1/010001-614000	Instandhaltung von Gebäuden - PG 010	2224	3224	24	5.600,00	5.600,00		5.600,00	5.600,00	
1/010001-616000	Instandhaltung v.Maschinen u. Masch.Anl. - PG 020	2224	3224	24	10.600,00	10.600,00		10.600,00	10.600,00	
1/010001-618000	Instandhaltung von Sonst. anlagen - PG 030, 042	2224	3224	24	400,00	400,00		400,00	400,00	
1/010001-631000	Telefon, Telegraf, Telex	2222	3222	24	11.700,00	11.700,00		11.700,00	11.700,00	
1/010001-680000	Planmäßige Abschreibung	2226			6.100,00	6.100,00				
1/010001-700000	Miet- und Pachtaufwand	2223	3223	24	700,00	700,00		700,00	700,00	

# 1. Nachtragsvoranschlag 2023

Marktgemeinde Bisamberg

# NVA Ergebnis- und Finanzierungsvoranschlag Detailnachweis

		MVAG		VC QU	Ergebnisvoranschlag		Finanzierungsvoranschlag			
		EH	FH		VA 2023 inkl. NVA	VA 2023	1. NVA	VA 2023 inkl. NVA	VA 2023	1. NVA
1/010001-710000	Öffentliche Abgaben, ohne Gebühren gemäß FAG	2225	3225	24						
1/010001-711000	Gemeindegebühren (Ausgaben)	2225	3225	24	1.300,00	1.300,00		1.300,00	1.300,00	
1/010001-723000	Repräsentationsausgaben	2225	3225	24	500,00	500,00		500,00	500,00	
1/010001-728000	Sonstige Leistungsentgelte an GEMDAT	2225	3225	24	40.400,00	36.000,00	4.400,00	40.400,00	36.000,00	4.400,00
1/010001-728001	Entgelte für sonstige Leistungen	2225	3225	24	7.100,00	300,00	6.800,00	7.100,00	300,00	6.800,00
<b>SU 22 / 32</b>	<b>Summe Aufwendungen / Auszahlungen operative Gebarung</b>				<b>114.200,00</b>	<b>108.400,00</b>	<b>5.800,00</b>	<b>108.100,00</b>	<b>102.300,00</b>	<b>5.800,00</b>
<b>SA 0 / SA 1</b>	<b>(0) Nettoergebnis (21 - 22) / (1) Geldfluss operative Gebarung (31 - 32)</b>				<b>-114.200,00</b>	<b>-108.400,00</b>	<b>-5.800,00</b>	<b>-108.100,00</b>	<b>-102.300,00</b>	<b>-5.800,00</b>
<b>SU 23</b>	<b>Summe Haushaltsrücklagen</b>				<b>0,00</b>	<b>0,00</b>	<b>0,00</b>	<b>0,00</b>	<b>0,00</b>	<b>0,00</b>
<b>SA00</b>	<b>Nettoergebnis nach Zuw./Entn. Haushaltsrücklagen (Saldo 0 +/- SU23)</b>				<b>-114.200,00</b>	<b>-108.400,00</b>	<b>-5.800,00</b>			
<b>Investive Gebarung</b>										
<b>SU 33</b>	<b>Summe Einzahlungen investive Gebarung</b>							<b>0,00</b>	<b>0,00</b>	<b>0,00</b>
1/010001-042000	Amts-, Betriebs- und Geschäftsausstattung		3415	2 41				3.000,00	3.000,00	
1/010001-070000	Ankauf Software		3411	2 42				4.200,00	4.200,00	
<b>SU 34</b>	<b>Summe Auszahlungen investive Gebarung</b>							<b>7.200,00</b>	<b>7.200,00</b>	<b>0,00</b>
<b>SA2</b>	<b>Saldo (2) Geldfluss aus der Investiven Gebarung (33 - 34)</b>							<b>-7.200,00</b>	<b>-7.200,00</b>	<b>0,00</b>
<b>SA3</b>	<b>Saldo (3) Nettofinanzierungssaldo (Saldo 1 + Saldo 2)</b>							<b>-115.300,00</b>	<b>-109.500,00</b>	<b>-5.800,00</b>
<b>Finanzierungstätigkeit</b>										
<b>SU 35</b>	<b>Summe Einzahlungen aus der Finanzierungstätigkeit</b>							<b>0,00</b>	<b>0,00</b>	<b>0,00</b>
<b>SU 36</b>	<b>Summe Auszahlungen aus der Finanzierungstätigkeit</b>							<b>0,00</b>	<b>0,00</b>	<b>0,00</b>
<b>SA4</b>	<b>Saldo (4) Geldfluss aus der Finanzierungstätigkeit (35 - 36)</b>							<b>0,00</b>	<b>0,00</b>	<b>0,00</b>
<b>SA5</b>	<b>Saldo (5) Geldfluss aus der voranschlagswirksamen Gebarung (Saldo 3 + Saldo 4)</b>							<b>-115.300,00</b>	<b>-109.500,00</b>	<b>-5.800,00</b>
<b>010002</b>	<b>Zentralamt - WIFI4EU</b>									
<b>Operative Gebarung</b>										
2/010002+888000	Transfers von der Europäischen Union	2125	3125	15						
<b>SU 21 / 31</b>	<b>Summe Erträge / Einzahlungen operative Gebarung</b>				<b>0,00</b>	<b>0,00</b>	<b>0,00</b>	<b>0,00</b>	<b>0,00</b>	<b>0,00</b>
1/010002-618000	Instandhaltung - Achtung Steuer!!	2224	3224	24	1.300,00	1.300,00		1.300,00	1.300,00	
1/010002-631100	Internetverbindung - Achtung Steuer!!	2222	3222	24	2.400,00	2.400,00		2.400,00	2.400,00	
1/010002-680000	Planmäßige Abschreibung	2226			4.000,00	4.000,00				
<b>SU 22 / 32</b>	<b>Summe Aufwendungen / Auszahlungen operative Gebarung</b>				<b>7.700,00</b>	<b>7.700,00</b>	<b>0,00</b>	<b>3.700,00</b>	<b>3.700,00</b>	<b>0,00</b>
<b>SA 0 / SA 1</b>	<b>(0) Nettoergebnis (21 - 22) / (1) Geldfluss operative Gebarung (31 - 32)</b>				<b>-7.700,00</b>	<b>-7.700,00</b>	<b>0,00</b>	<b>-3.700,00</b>	<b>-3.700,00</b>	<b>0,00</b>
<b>SU 23</b>	<b>Summe Haushaltsrücklagen</b>				<b>0,00</b>	<b>0,00</b>	<b>0,00</b>	<b>0,00</b>	<b>0,00</b>	<b>0,00</b>
<b>SA00</b>	<b>Nettoergebnis nach Zuw./Entn. Haushaltsrücklagen (Saldo 0 +/- SU23)</b>				<b>-7.700,00</b>	<b>-7.700,00</b>	<b>0,00</b>			
<b>Investive Gebarung</b>										
<b>SU 33</b>	<b>Summe Einzahlungen investive Gebarung</b>							<b>0,00</b>	<b>0,00</b>	<b>0,00</b>

# 1. Nachtragsvoranschlag 2023

Marktgemeinde Bisamberg

# NVA Ergebnis- und Finanzierungsvoranschlag Detailnachweis

		MVAG		VC QU	Ergebnisvoranschlag		Finanzierungsvoranschlag				
		EH	FH		VA 2023 inkl. NVA	VA 2023	1. NVA	VA 2023 inkl. NVA	VA 2023	1. NVA	
1/010002-042000	Amts-, Betriebs- und Geschäftsausstattung - Achtung Steuer!!			3415	2	41					
<b>SU 34</b>	<b>Summe Auszahlungen investive Gebarung</b>							<b>0,00</b>	<b>0,00</b>	<b>0,00</b>	
<b>SA2</b>	<b>Saldo (2) Geldfluss aus der Investiven Gebarung (33 – 34)</b>							<b>0,00</b>	<b>0,00</b>	<b>0,00</b>	
<b>SA3</b>	<b>Saldo (3) Nettofinanzierungssaldo (Saldo 1 + Saldo 2)</b>							<b>-3.700,00</b>	<b>-3.700,00</b>	<b>0,00</b>	
<b>Finanzierungstätigkeit</b>											
<b>SU 35</b>	<b>Summe Einzahlungen aus der Finanzierungstätigkeit</b>							<b>0,00</b>	<b>0,00</b>	<b>0,00</b>	
<b>SU 36</b>	<b>Summe Auszahlungen aus der Finanzierungstätigkeit</b>							<b>0,00</b>	<b>0,00</b>	<b>0,00</b>	
<b>SA4</b>	<b>Saldo (4) Geldfluss aus der Finanzierungstätigkeit (35 – 36)</b>							<b>0,00</b>	<b>0,00</b>	<b>0,00</b>	
<b>SA5</b>	<b>Saldo (5) Geldfluss aus der voranschlagswirksamen Gebarung (Saldo 3 + Saldo 4)</b>							<b>-3.700,00</b>	<b>-3.700,00</b>	<b>0,00</b>	
<b>015</b>	<b>Pressestelle, Amtsblatt und Öffentlichkeitsarbeit</b>										
<b>015000</b>	<b>Pressestelle, Amtsblatt, Öffentlk. Arbeit</b>										
<b>Operative Gebarung</b>											
2/015000+810000	Inserate Gemeindezeitung	2114	3114	13	1.800,00	1.800,00		1.800,00	1.800,00		
2/015000+817000	Erträge aus der Auflösung von sonstigen Rückstellungen	2117									
<b>SU 21 / 31</b>	<b>Summe Erträge / Einzahlungen operative Gebarung</b>				<b>1.800,00</b>	<b>1.800,00</b>	<b>0,00</b>	<b>1.800,00</b>	<b>1.800,00</b>	<b>0,00</b>	
1/015000-400000	Geringwertige Wirtschaftsgüter - Grenze brutto € 800,-	2221	3221	23							
1/015000-457000	Druckwerke	2221	3221	23	18.000,00	18.000,00		18.000,00	18.000,00		
1/015000-510000	Geldbezüge VB - Verwaltung	2211	3211	20	22.300,00	22.300,00		22.300,00	22.300,00		
1/015000-565000	Mehrleistungsvergütungen	2211	3211	20	100,00	100,00		100,00	100,00		
1/015000-569000	Sonstige Nebengebühren	2211	3211	20	100,00	100,00		100,00	100,00		
1/015000-580000	Dgb für Familienbeihilfen	2212	3212	20	900,00	900,00		900,00	900,00		
1/015000-582000	Sonst. Dgb zur Sozialen Sicherheit	2212	3212	20	4.500,00	4.500,00		4.500,00	4.500,00		
1/015000-582100	Sonstige Dienstgeberbeiträge zur sozialen Sicherheit	2212	3212	20	300,00	300,00		300,00	300,00		
1/015000-591000	Dotierung von Rückstellungen für Abfertigungen	2214									
1/015000-592000	Dotierung von Rückstellungen für Jubiläumswendungen	2214			100,00	100,00					
1/015000-630000	Porto	2222	3222	24	2.000,00	2.000,00		2.000,00	2.000,00		
1/015000-631000	Telekommunikationsdienste	2222	3222	24	200,00	200,00		200,00	200,00		
1/015000-680000	Planmäßige Abschreibung	2226			400,00	400,00					
1/015000-723000	Amtspauschalien und Repräsentationsaufwendungen	2225	3225	24	2.000,00	2.000,00		2.000,00	2.000,00		
1/015000-728001	Öffentlichkeitsarbeit NEU	2225	3225	24	2.500,00	2.500,00		2.500,00	2.500,00		
<b>SU 22 / 32</b>	<b>Summe Aufwendungen / Auszahlungen operative Gebarung</b>				<b>53.400,00</b>	<b>53.400,00</b>	<b>0,00</b>	<b>52.900,00</b>	<b>52.900,00</b>	<b>0,00</b>	
<b>SA 0 / SA 1</b>	<b>(0) Nettoergebnis (21 - 22) / (1) Geldfluss operative Gebarung (31 – 32)</b>				<b>-51.600,00</b>	<b>-51.600,00</b>	<b>0,00</b>	<b>-51.100,00</b>	<b>-51.100,00</b>	<b>0,00</b>	

# 1. Nachtragsvoranschlag 2023

Marktgemeinde Bisamberg

# NVA Ergebnis- und Finanzierungsvoranschlag Detailnachweis

		MVAG		VC QU	Ergebnisvoranschlag			Finanzierungsvoranschlag		
		EH	FH		VA 2023 inkl. NVA	VA 2023	1. NVA	VA 2023 inkl. NVA	VA 2023	1. NVA
SU 23	Summe Haushaltsrücklagen				0,00	0,00	0,00	0,00	0,00	0,00
SA00	Nettoergebnis nach Zuw./Entn. Haushaltsrücklagen (Saldo 0 +/- SU23)				-51.600,00	-51.600,00	0,00			
<b>Investive Gebarung</b>										
SU 33	Summe Einzahlungen investive Gebarung							0,00	0,00	0,00
1/015000-070000	Aktivierungsfähige Rechte (immaterielle Vermögenswerte)		3411	2 42				700,00	700,00	
SU 34	Summe Auszahlungen investive Gebarung							700,00	700,00	0,00
SA2	Saldo (2) Geldfluss aus der Investiven Gebarung (33 – 34)							-700,00	-700,00	0,00
SA3	Saldo (3) Nettofinanzierungssaldo (Saldo 1 + Saldo 2)							-51.800,00	-51.800,00	0,00
<b>Finanzierungstätigkeit</b>										
SU 35	Summe Einzahlungen aus der Finanzierungstätigkeit							0,00	0,00	0,00
SU 36	Summe Auszahlungen aus der Finanzierungstätigkeit							0,00	0,00	0,00
SA4	Saldo (4) Geldfluss aus der Finanzierungstätigkeit (35 – 36)							0,00	0,00	0,00
SA5	Saldo (5) Geldfluss aus der voranschlagswirksamen Gebarung (Saldo 3 + Saldo 4)							-51.800,00	-51.800,00	0,00
019	Repräsentation									
019000	Repräsentation									
<b>Operative Gebarung</b>										
SU 21 / 31	Summe Erträge / Einzahlungen operative Gebarung				0,00	0,00	0,00	0,00	0,00	0,00
1/019000-723000	Amtspauschalien u. Repräsentationsausgaben		2225	3225 24	4.000,00	4.000,00		4.000,00	4.000,00	
SU 22 / 32	Summe Aufwendungen / Auszahlungen operative Gebarung				4.000,00	4.000,00	0,00	4.000,00	4.000,00	0,00
SA 0 / SA 1	(0) Nettoergebnis (21 - 22) / (1) Geldfluss operative Gebarung (31 – 32)				-4.000,00	-4.000,00	0,00	-4.000,00	-4.000,00	0,00
SU 23	Summe Haushaltsrücklagen				0,00	0,00	0,00	0,00	0,00	0,00
SA00	Nettoergebnis nach Zuw./Entn. Haushaltsrücklagen (Saldo 0 +/- SU23)				-4.000,00	-4.000,00	0,00			
<b>Investive Gebarung</b>										
SU 33	Summe Einzahlungen investive Gebarung							0,00	0,00	0,00
SU 34	Summe Auszahlungen investive Gebarung							0,00	0,00	0,00
SA2	Saldo (2) Geldfluss aus der Investiven Gebarung (33 – 34)							0,00	0,00	0,00
SA3	Saldo (3) Nettofinanzierungssaldo (Saldo 1 + Saldo 2)							-4.000,00	-4.000,00	0,00
<b>Finanzierungstätigkeit</b>										
SU 35	Summe Einzahlungen aus der Finanzierungstätigkeit							0,00	0,00	0,00
SU 36	Summe Auszahlungen aus der Finanzierungstätigkeit							0,00	0,00	0,00
SA4	Saldo (4) Geldfluss aus der Finanzierungstätigkeit (35 – 36)							0,00	0,00	0,00
SA5	Saldo (5) Geldfluss aus der voranschlagswirksamen Gebarung (Saldo 3 + Saldo 4)							-4.000,00	-4.000,00	0,00



# 1. Nachtragsvoranschlag 2023

Marktgemeinde Bisamberg

# NVA Ergebnis- und Finanzierungsvoranschlag Detailnachweis

		MVAG		VC QU	Ergebnisvoranschlag			Finanzierungsvoranschlag		
		EH	FH		VA 2023 inkl. NVA	VA 2023	1. NVA	VA 2023 inkl. NVA	VA 2023	1. NVA
<b>02</b>	<b>Hauptverwaltung</b>									
<b>021</b>	<b>Statistisches Amt</b>									
<b>021000</b>	<b>Statistisches Amt</b>									
<b>Operative Gebarung</b>										
2/021000+816000	Ersatz für Statistische Erhebungen	2114	3114	13	400,00	400,00		400,00	400,00	
<b>SU 21 / 31</b>	<b>Summe Erträge / Einzahlungen operative Gebarung</b>				<b>400,00</b>	<b>400,00</b>	<b>0,00</b>	<b>400,00</b>	<b>400,00</b>	<b>0,00</b>
<b>SU 22 / 32</b>	<b>Summe Aufwendungen / Auszahlungen operative Gebarung</b>				<b>0,00</b>	<b>0,00</b>	<b>0,00</b>	<b>0,00</b>	<b>0,00</b>	<b>0,00</b>
<b>SA 0 / SA 1</b>	<b>(0) Nettoergebnis (21 - 22) / (1) Geldfluss operative Gebarung (31 - 32)</b>				<b>400,00</b>	<b>400,00</b>	<b>0,00</b>	<b>400,00</b>	<b>400,00</b>	<b>0,00</b>
<b>SU 23</b>	<b>Summe Haushaltsrücklagen</b>				<b>0,00</b>	<b>0,00</b>	<b>0,00</b>	<b>0,00</b>	<b>0,00</b>	<b>0,00</b>
<b>SA00</b>	<b>Nettoergebnis nach Zuw./Entn. Haushaltsrücklagen (Saldo 0 +/- SU23)</b>				<b>400,00</b>	<b>400,00</b>	<b>0,00</b>			
<b>Investive Gebarung</b>										
<b>SU 33</b>	<b>Summe Einzahlungen investive Gebarung</b>							<b>0,00</b>	<b>0,00</b>	<b>0,00</b>
<b>SU 34</b>	<b>Summe Auszahlungen investive Gebarung</b>							<b>0,00</b>	<b>0,00</b>	<b>0,00</b>
<b>SA2</b>	<b>Saldo (2) Geldfluss aus der Investiven Gebarung (33 - 34)</b>							<b>0,00</b>	<b>0,00</b>	<b>0,00</b>
<b>SA3</b>	<b>Saldo (3) Nettofinanzierungssaldo (Saldo 1 + Saldo 2)</b>							<b>400,00</b>	<b>400,00</b>	<b>0,00</b>
<b>Finanzierungstätigkeit</b>										
<b>SU 35</b>	<b>Summe Einzahlungen aus der Finanzierungstätigkeit</b>							<b>0,00</b>	<b>0,00</b>	<b>0,00</b>
<b>SU 36</b>	<b>Summe Auszahlungen aus der Finanzierungstätigkeit</b>							<b>0,00</b>	<b>0,00</b>	<b>0,00</b>
<b>SA4</b>	<b>Saldo (4) Geldfluss aus der Finanzierungstätigkeit (35 - 36)</b>							<b>0,00</b>	<b>0,00</b>	<b>0,00</b>
<b>SA5</b>	<b>Saldo (5) Geldfluss aus der voranschlagswirksamen Gebarung (Saldo 3 + Saldo 4)</b>							<b>400,00</b>	<b>400,00</b>	<b>0,00</b>
<b>022</b>	<b>Standesamt</b>									
<b>022000</b>	<b>Standesamt</b>									
<b>Operative Gebarung</b>										
<b>SU 21 / 31</b>	<b>Summe Erträge / Einzahlungen operative Gebarung</b>				<b>0,00</b>	<b>0,00</b>	<b>0,00</b>	<b>0,00</b>	<b>0,00</b>	<b>0,00</b>
1/022000-752000	Standesamts- u. Staatsbürger- schaftsbeitrag an Kbg.	2231	3231	26	30.300,00	39.000,00	-8.700,00	30.300,00	39.000,00	-8.700,00
<b>SU 22 / 32</b>	<b>Summe Aufwendungen / Auszahlungen operative Gebarung</b>				<b>30.300,00</b>	<b>39.000,00</b>	<b>-8.700,00</b>	<b>30.300,00</b>	<b>39.000,00</b>	<b>-8.700,00</b>
<b>SA 0 / SA 1</b>	<b>(0) Nettoergebnis (21 - 22) / (1) Geldfluss operative Gebarung (31 - 32)</b>				<b>-30.300,00</b>	<b>-39.000,00</b>	<b>8.700,00</b>	<b>-30.300,00</b>	<b>-39.000,00</b>	<b>8.700,00</b>
<b>SU 23</b>	<b>Summe Haushaltsrücklagen</b>				<b>0,00</b>	<b>0,00</b>	<b>0,00</b>	<b>0,00</b>	<b>0,00</b>	<b>0,00</b>
<b>SA00</b>	<b>Nettoergebnis nach Zuw./Entn. Haushaltsrücklagen (Saldo 0 +/- SU23)</b>				<b>-30.300,00</b>	<b>-39.000,00</b>	<b>8.700,00</b>			
<b>Investive Gebarung</b>										
<b>SU 33</b>	<b>Summe Einzahlungen investive Gebarung</b>							<b>0,00</b>	<b>0,00</b>	<b>0,00</b>
<b>SU 34</b>	<b>Summe Auszahlungen investive Gebarung</b>							<b>0,00</b>	<b>0,00</b>	<b>0,00</b>
<b>SA2</b>	<b>Saldo (2) Geldfluss aus der Investiven Gebarung (33 - 34)</b>							<b>0,00</b>	<b>0,00</b>	<b>0,00</b>
<b>SA3</b>	<b>Saldo (3) Nettofinanzierungssaldo (Saldo 1 + Saldo 2)</b>							<b>-30.300,00</b>	<b>-39.000,00</b>	<b>8.700,00</b>

# 1. Nachtragsvoranschlag 2023

Marktgemeinde Bisamberg

# NVA Ergebnis- und Finanzierungsvoranschlag Detailnachweis

	MVAG	VC QU	Ergebnisvoranschlag			Finanzierungsvoranschlag					
			EH	FH	VA 2023 inkl. NVA	VA 2023	1. NVA	VA 2023 inkl. NVA	VA 2023	1. NVA	
<b>Finanzierungstätigkeit</b>											
SU 35			Summe Einzahlungen aus der Finanzierungstätigkeit					0,00	0,00	0,00	
SU 36			Summe Auszahlungen aus der Finanzierungstätigkeit					0,00	0,00	0,00	
SA4			Saldo (4) Geldfluss aus der Finanzierungstätigkeit (35 – 36)					0,00	0,00	0,00	
SA5			Saldo (5) Geldfluss aus der voranschlagswirksamen Gebarung (Saldo 3 + Saldo 4)					-30.300,00	-39.000,00	8.700,00	
<b>023 Einwohneramt</b>											
023000			Einwohneramt								
<b>Operative Gebarung</b>											
SU 21 / 31			Summe Erträge / Einzahlungen operative Gebarung			0,00	0,00	0,00	0,00	0,00	
1/023000-720000			Kostenbeiträge Einwohnerevidenz	2225 3225 24	3.600,00	3.600,00		3.600,00	3.600,00		
SU 22 / 32			Summe Aufwendungen / Auszahlungen operative Gebarung			3.600,00	3.600,00	0,00	3.600,00	3.600,00	0,00
SA 0 / SA 1			(0) Nettoergebnis (21 - 22) / (1) Geldfluss operative Gebarung (31 – 32)			-3.600,00	-3.600,00	0,00	-3.600,00	-3.600,00	0,00
SU 23			Summe Haushaltsrücklagen			0,00	0,00	0,00	0,00	0,00	
SA00			Nettoergebnis nach Zuw./Entn. Haushaltsrücklagen (Saldo 0 +/- SU23)			-3.600,00	-3.600,00	0,00			
<b>Investive Gebarung</b>											
SU 33			Summe Einzahlungen investive Gebarung					0,00	0,00	0,00	
SU 34			Summe Auszahlungen investive Gebarung					0,00	0,00	0,00	
SA2			Saldo (2) Geldfluss aus der Investiven Gebarung (33 – 34)					0,00	0,00	0,00	
SA3			Saldo (3) Nettofinanzierungssaldo (Saldo 1 + Saldo 2)					-3.600,00	-3.600,00	0,00	
<b>Finanzierungstätigkeit</b>											
SU 35			Summe Einzahlungen aus der Finanzierungstätigkeit					0,00	0,00	0,00	
SU 36			Summe Auszahlungen aus der Finanzierungstätigkeit					0,00	0,00	0,00	
SA4			Saldo (4) Geldfluss aus der Finanzierungstätigkeit (35 – 36)					0,00	0,00	0,00	
SA5			Saldo (5) Geldfluss aus der voranschlagswirksamen Gebarung (Saldo 3 + Saldo 4)					-3.600,00	-3.600,00	0,00	
<b>024 Wahlamt</b>											
024000			Wahlamt								
<b>Operative Gebarung</b>											
2/024000+816100			Ersätze Wählerevidenz & Wahlen	2114 3114 13	6.400,00	4.000,00	2.400,00	6.400,00	4.000,00	2.400,00	
SU 21 / 31			Summe Erträge / Einzahlungen operative Gebarung			6.400,00	4.000,00	2.400,00	6.400,00	4.000,00	2.400,00
1/024000-728000			Kosten der Wahlen	2225 3225 24	5.000,00	5.000,00		5.000,00	5.000,00		
SU 22 / 32			Summe Aufwendungen / Auszahlungen operative Gebarung			5.000,00	5.000,00	0,00	5.000,00	5.000,00	0,00
SA 0 / SA 1			(0) Nettoergebnis (21 - 22) / (1) Geldfluss operative Gebarung (31 – 32)			1.400,00	-1.000,00	2.400,00	1.400,00	-1.000,00	2.400,00
SU 23			Summe Haushaltsrücklagen			0,00	0,00	0,00	0,00	0,00	
SA00			Nettoergebnis nach Zuw./Entn. Haushaltsrücklagen (Saldo 0 +/- SU23)			1.400,00	-1.000,00	2.400,00			

# 1. Nachtragsvoranschlag 2023

Marktgemeinde Bisamberg

# NVA Ergebnis- und Finanzierungsvoranschlag Detailnachweis

	MVAG	VC QU	Ergebnisvoranschlag			Finanzierungsvoranschlag				
			EH	FH	VA 2023 inkl. NVA	VA 2023	1. NVA	VA 2023 inkl. NVA	VA 2023	1. NVA
<b>Investive Gebarung</b>										
SU 33								0,00	0,00	0,00
SU 34								0,00	0,00	0,00
SA2								0,00	0,00	0,00
SA3								1.400,00	-1.000,00	2.400,00
<b>Finanzierungstätigkeit</b>										
SU 35								0,00	0,00	0,00
SU 36								0,00	0,00	0,00
SA4								0,00	0,00	0,00
SA5								1.400,00	-1.000,00	2.400,00
<b>03 Bauverwaltung</b>										
<b>031 Amt für Raumordnung und Raumplanung</b>										
<b>031000 Amt Für Raumordnung und Raumplanung</b>										
<b>Operative Gebarung</b>										
SU 21 / 31					0,00	0,00	0,00	0,00	0,00	0,00
1/031000-630000			2222	3222	24	600,00	600,00	600,00	600,00	
1/031000-728000			2225	3225	24	40.000,00	40.000,00	40.000,00	40.000,00	
SU 22 / 32					40.600,00	40.600,00	0,00	40.600,00	40.600,00	0,00
SA 0 / SA 1					-40.600,00	-40.600,00	0,00	-40.600,00	-40.600,00	0,00
SU 23					0,00	0,00	0,00	0,00	0,00	0,00
SA00					-40.600,00	-40.600,00	0,00			
<b>Investive Gebarung</b>										
SU 33								0,00	0,00	0,00
SU 34								0,00	0,00	0,00
SA2								0,00	0,00	0,00
SA3								-40.600,00	-40.600,00	0,00
<b>Finanzierungstätigkeit</b>										
SU 35								0,00	0,00	0,00
SU 36								0,00	0,00	0,00
SA4								0,00	0,00	0,00
SA5								-40.600,00	-40.600,00	0,00

# 1. Nachtragsvoranschlag 2023

Marktgemeinde Bisamberg

# NVA Ergebnis- und Finanzierungsvoranschlag Detailnachweis

		MVAG		VC QU	Ergebnisvoranschlag			Finanzierungsvoranschlag			
		EH	FH		VA 2023 inkl. NVA	VA 2023	1. NVA	VA 2023 inkl. NVA	VA 2023	1. NVA	
<b>032</b>	<b>Vermessungsamt</b>										
<b>032000</b>	<b>Vermessungsamt</b>										
<b>Operative Gebarung</b>											
<b>SU 21 / 31</b>	<b>Summe Erträge / Einzahlungen operative Gebarung</b>				<b>0,00</b>	<b>0,00</b>	<b>0,00</b>	<b>0,00</b>	<b>0,00</b>	<b>0,00</b>	<b>0,00</b>
1/032000-728000	Vermarkung des Gemeindegebietes	2225	3225	24	2.000,00	2.000,00		2.000,00	2.000,00		
<b>SU 22 / 32</b>	<b>Summe Aufwendungen / Auszahlungen operative Gebarung</b>				<b>2.000,00</b>	<b>2.000,00</b>	<b>0,00</b>	<b>2.000,00</b>	<b>2.000,00</b>	<b>0,00</b>	<b>0,00</b>
<b>SA 0 / SA 1</b>	<b>(0) Nettoergebnis (21 - 22) / (1) Geldfluss operative Gebarung (31 - 32)</b>				<b>-2.000,00</b>	<b>-2.000,00</b>	<b>0,00</b>	<b>-2.000,00</b>	<b>-2.000,00</b>	<b>0,00</b>	<b>0,00</b>
<b>SU 23</b>	<b>Summe Haushaltsrücklagen</b>				<b>0,00</b>	<b>0,00</b>	<b>0,00</b>	<b>0,00</b>	<b>0,00</b>	<b>0,00</b>	<b>0,00</b>
<b>SA00</b>	<b>Nettoergebnis nach Zuw./Entn. Haushaltsrücklagen (Saldo 0 +/- SU23)</b>				<b>-2.000,00</b>	<b>-2.000,00</b>	<b>0,00</b>				
<b>Investive Gebarung</b>											
<b>SU 33</b>	<b>Summe Einzahlungen investive Gebarung</b>							<b>0,00</b>	<b>0,00</b>	<b>0,00</b>	<b>0,00</b>
<b>SU 34</b>	<b>Summe Auszahlungen investive Gebarung</b>							<b>0,00</b>	<b>0,00</b>	<b>0,00</b>	<b>0,00</b>
<b>SA2</b>	<b>Saldo (2) Geldfluss aus der Investiven Gebarung (33 - 34)</b>							<b>0,00</b>	<b>0,00</b>	<b>0,00</b>	<b>0,00</b>
<b>SA3</b>	<b>Saldo (3) Nettofinanzierungssaldo (Saldo 1 + Saldo 2)</b>							<b>-2.000,00</b>	<b>-2.000,00</b>	<b>0,00</b>	<b>0,00</b>
<b>Finanzierungstätigkeit</b>											
<b>SU 35</b>	<b>Summe Einzahlungen aus der Finanzierungstätigkeit</b>							<b>0,00</b>	<b>0,00</b>	<b>0,00</b>	<b>0,00</b>
<b>SU 36</b>	<b>Summe Auszahlungen aus der Finanzierungstätigkeit</b>							<b>0,00</b>	<b>0,00</b>	<b>0,00</b>	<b>0,00</b>
<b>SA4</b>	<b>Saldo (4) Geldfluss aus der Finanzierungstätigkeit (35 - 36)</b>							<b>0,00</b>	<b>0,00</b>	<b>0,00</b>	<b>0,00</b>
<b>SA5</b>	<b>Saldo (5) Geldfluss aus der voranschlagswirksamen Gebarung (Saldo 3 + Saldo 4)</b>							<b>-2.000,00</b>	<b>-2.000,00</b>	<b>0,00</b>	<b>0,00</b>
<b>06</b>	<b>Sonstige Maßnahmen</b>										
<b>060</b>	<b>Beiträge an Verbände, Vereine oder sonstige Organisationen</b>										
<b>060000</b>	<b>Beiträge an Verb., Vereine u. Sonst.Org.</b>										
<b>Operative Gebarung</b>											
<b>SU 21 / 31</b>	<b>Summe Erträge / Einzahlungen operative Gebarung</b>				<b>0,00</b>	<b>0,00</b>	<b>0,00</b>	<b>0,00</b>	<b>0,00</b>	<b>0,00</b>	<b>0,00</b>
1/060000-726000	Beitrag Gemeindevertreterverband	2225	3225	24	26.000,00	30.800,00	-4.800,00	26.000,00	30.800,00	-4.800,00	
1/060000-726100	Beiträge an Vereine	2225	3225	24	400,00	400,00		400,00	400,00		
<b>SU 22 / 32</b>	<b>Summe Aufwendungen / Auszahlungen operative Gebarung</b>				<b>26.400,00</b>	<b>31.200,00</b>	<b>-4.800,00</b>	<b>26.400,00</b>	<b>31.200,00</b>	<b>-4.800,00</b>	<b>-4.800,00</b>
<b>SA 0 / SA 1</b>	<b>(0) Nettoergebnis (21 - 22) / (1) Geldfluss operative Gebarung (31 - 32)</b>				<b>-26.400,00</b>	<b>-31.200,00</b>	<b>4.800,00</b>	<b>-26.400,00</b>	<b>-31.200,00</b>	<b>4.800,00</b>	<b>4.800,00</b>
<b>SU 23</b>	<b>Summe Haushaltsrücklagen</b>				<b>0,00</b>	<b>0,00</b>	<b>0,00</b>	<b>0,00</b>	<b>0,00</b>	<b>0,00</b>	<b>0,00</b>
<b>SA00</b>	<b>Nettoergebnis nach Zuw./Entn. Haushaltsrücklagen (Saldo 0 +/- SU23)</b>				<b>-26.400,00</b>	<b>-31.200,00</b>	<b>4.800,00</b>				
<b>Investive Gebarung</b>											
<b>SU 33</b>	<b>Summe Einzahlungen investive Gebarung</b>							<b>0,00</b>	<b>0,00</b>	<b>0,00</b>	<b>0,00</b>
<b>SU 34</b>	<b>Summe Auszahlungen investive Gebarung</b>							<b>0,00</b>	<b>0,00</b>	<b>0,00</b>	<b>0,00</b>
<b>SA2</b>	<b>Saldo (2) Geldfluss aus der Investiven Gebarung (33 - 34)</b>							<b>0,00</b>	<b>0,00</b>	<b>0,00</b>	<b>0,00</b>
<b>SA3</b>	<b>Saldo (3) Nettofinanzierungssaldo (Saldo 1 + Saldo 2)</b>							<b>-26.400,00</b>	<b>-31.200,00</b>	<b>4.800,00</b>	<b>4.800,00</b>

# 1. Nachtragsvoranschlag 2023

Marktgemeinde Bisamberg

# NVA Ergebnis- und Finanzierungsvoranschlag Detailnachweis

	MVAG	VC QU	Ergebnisvoranschlag			Finanzierungsvoranschlag				
			EH	FH	VA 2023 inkl. NVA	VA 2023	1. NVA	VA 2023 inkl. NVA	VA 2023	1. NVA
<b>Finanzierungstätigkeit</b>										
SU 35			Summe Einzahlungen aus der Finanzierungstätigkeit					0,00	0,00	0,00
SU 36			Summe Auszahlungen aus der Finanzierungstätigkeit					0,00	0,00	0,00
SA4			Saldo (4) Geldfluss aus der Finanzierungstätigkeit (35 – 36)					0,00	0,00	0,00
SA5			Saldo (5) Geldfluss aus der voranschlagswirksamen Gebarung (Saldo 3 + Saldo 4)					-26.400,00	-31.200,00	4.800,00
<b>061 Sonstige Subventionen</b>										
061000			Sonstige Subventionen							
<b>Operative Gebarung</b>										
SU 21 / 31			Summe Erträge / Einzahlungen operative Gebarung			0,00	0,00	0,00	0,00	0,00
1/061000-757000			2234	3234	27	2.300,00	2.300,00		2.300,00	2.300,00
SU 22 / 32			Summe Aufwendungen / Auszahlungen operative Gebarung			2.300,00	2.300,00	0,00	2.300,00	2.300,00
SA 0 / SA 1			(0) Nettoergebnis (21 - 22) / (1) Geldfluss operative Gebarung (31 – 32)			-2.300,00	-2.300,00	0,00	-2.300,00	-2.300,00
SU 23			Summe Haushaltsrücklagen			0,00	0,00	0,00	0,00	0,00
SA00			Nettoergebnis nach Zuw./Entn. Haushaltsrücklagen (Saldo 0 +/- SU23)			-2.300,00	-2.300,00	0,00		
<b>Investive Gebarung</b>										
SU 33			Summe Einzahlungen investive Gebarung					0,00	0,00	0,00
SU 34			Summe Auszahlungen investive Gebarung					0,00	0,00	0,00
SA2			Saldo (2) Geldfluss aus der Investiven Gebarung (33 – 34)					0,00	0,00	0,00
SA3			Saldo (3) Nettofinanzierungssaldo (Saldo 1 + Saldo 2)					-2.300,00	-2.300,00	0,00
<b>Finanzierungstätigkeit</b>										
SU 35			Summe Einzahlungen aus der Finanzierungstätigkeit					0,00	0,00	0,00
SU 36			Summe Auszahlungen aus der Finanzierungstätigkeit					0,00	0,00	0,00
SA4			Saldo (4) Geldfluss aus der Finanzierungstätigkeit (35 – 36)					0,00	0,00	0,00
SA5			Saldo (5) Geldfluss aus der voranschlagswirksamen Gebarung (Saldo 3 + Saldo 4)					-2.300,00	-2.300,00	0,00
<b>062 Ehrungen und Auszeichnungen</b>										
062000			Ehrungen und Auszeichnungen							
<b>Operative Gebarung</b>										
SU 21 / 31			Summe Erträge / Einzahlungen operative Gebarung			0,00	0,00	0,00	0,00	0,00
1/062000-728000			2225	3225	24	2.500,00	2.500,00		2.500,00	2.500,00
SU 22 / 32			Summe Aufwendungen / Auszahlungen operative Gebarung			2.500,00	2.500,00	0,00	2.500,00	2.500,00
SA 0 / SA 1			(0) Nettoergebnis (21 - 22) / (1) Geldfluss operative Gebarung (31 – 32)			-2.500,00	-2.500,00	0,00	-2.500,00	-2.500,00
SU 23			Summe Haushaltsrücklagen			0,00	0,00	0,00	0,00	0,00
SA00			Nettoergebnis nach Zuw./Entn. Haushaltsrücklagen (Saldo 0 +/- SU23)			-2.500,00	-2.500,00	0,00		
<b>Investive Gebarung</b>										
SU 33			Summe Einzahlungen investive Gebarung					0,00	0,00	0,00

# 1. Nachtragsvoranschlag 2023

Marktgemeinde Bisamberg

# NVA Ergebnis- und Finanzierungsvoranschlag Detailnachweis

	MVAG	VC QU	Ergebnisvoranschlag		Finanzierungsvoranschlag				
			EH	FH	VA 2023 inkl. NVA	VA 2023	1. NVA	VA 2023 inkl. NVA	VA 2023
<b>SU 34</b>	<b>Summe Auszahlungen investive Gebarung</b>						<b>0,00</b>	<b>0,00</b>	<b>0,00</b>
<b>SA2</b>	<b>Saldo (2) Geldfluss aus der Investiven Gebarung (33 – 34)</b>						<b>0,00</b>	<b>0,00</b>	<b>0,00</b>
<b>SA3</b>	<b>Saldo (3) Nettofinanzierungssaldo (Saldo 1 + Saldo 2)</b>						<b>-2.500,00</b>	<b>-2.500,00</b>	<b>0,00</b>
<b>Finanzierungstätigkeit</b>									
<b>SU 35</b>	<b>Summe Einzahlungen aus der Finanzierungstätigkeit</b>						<b>0,00</b>	<b>0,00</b>	<b>0,00</b>
<b>SU 36</b>	<b>Summe Auszahlungen aus der Finanzierungstätigkeit</b>						<b>0,00</b>	<b>0,00</b>	<b>0,00</b>
<b>SA4</b>	<b>Saldo (4) Geldfluss aus der Finanzierungstätigkeit (35 – 36)</b>						<b>0,00</b>	<b>0,00</b>	<b>0,00</b>
<b>SA5</b>	<b>Saldo (5) Geldfluss aus der voranschlagswirksamen Gebarung (Saldo 3 + Saldo 4)</b>						<b>-2.500,00</b>	<b>-2.500,00</b>	<b>0,00</b>
<b>09</b>	<b>Personalbetreuung</b>								
<b>091</b>	<b>Personalausbildung und Personalfortbildung</b>								
<b>091000</b>	<b>Personalausbildung und Personalfortbild.</b>								
<b>Operative Gebarung</b>									
<b>SU 21 / 31</b>	<b>Summe Erträge / Einzahlungen operative Gebarung</b>				<b>0,00</b>	<b>0,00</b>	<b>0,00</b>	<b>0,00</b>	<b>0,00</b>
1/091000-728000	Schulung der Bediensteten	2225 3225 24	6.000,00	6.000,00			6.000,00	6.000,00	
<b>SU 22 / 32</b>	<b>Summe Aufwendungen / Auszahlungen operative Gebarung</b>		<b>6.000,00</b>	<b>6.000,00</b>	<b>0,00</b>	<b>0,00</b>	<b>6.000,00</b>	<b>6.000,00</b>	<b>0,00</b>
<b>SA 0 / SA 1</b>	<b>(0) Nettoergebnis (21 - 22) / (1) Geldfluss operative Gebarung (31 – 32)</b>		<b>-6.000,00</b>	<b>-6.000,00</b>	<b>0,00</b>	<b>0,00</b>	<b>-6.000,00</b>	<b>-6.000,00</b>	<b>0,00</b>
<b>SU 23</b>	<b>Summe Haushaltsrücklagen</b>		<b>0,00</b>	<b>0,00</b>	<b>0,00</b>	<b>0,00</b>	<b>0,00</b>	<b>0,00</b>	<b>0,00</b>
<b>SA00</b>	<b>Nettoergebnis nach Zuw./Entn. Haushaltsrücklagen (Saldo 0 +/- SU23)</b>		<b>-6.000,00</b>	<b>-6.000,00</b>	<b>0,00</b>	<b>0,00</b>			
<b>Investive Gebarung</b>									
<b>SU 33</b>	<b>Summe Einzahlungen investive Gebarung</b>						<b>0,00</b>	<b>0,00</b>	<b>0,00</b>
<b>SU 34</b>	<b>Summe Auszahlungen investive Gebarung</b>						<b>0,00</b>	<b>0,00</b>	<b>0,00</b>
<b>SA2</b>	<b>Saldo (2) Geldfluss aus der Investiven Gebarung (33 – 34)</b>						<b>0,00</b>	<b>0,00</b>	<b>0,00</b>
<b>SA3</b>	<b>Saldo (3) Nettofinanzierungssaldo (Saldo 1 + Saldo 2)</b>						<b>-6.000,00</b>	<b>-6.000,00</b>	<b>0,00</b>
<b>Finanzierungstätigkeit</b>									
<b>SU 35</b>	<b>Summe Einzahlungen aus der Finanzierungstätigkeit</b>						<b>0,00</b>	<b>0,00</b>	<b>0,00</b>
<b>SU 36</b>	<b>Summe Auszahlungen aus der Finanzierungstätigkeit</b>						<b>0,00</b>	<b>0,00</b>	<b>0,00</b>
<b>SA4</b>	<b>Saldo (4) Geldfluss aus der Finanzierungstätigkeit (35 – 36)</b>						<b>0,00</b>	<b>0,00</b>	<b>0,00</b>
<b>SA5</b>	<b>Saldo (5) Geldfluss aus der voranschlagswirksamen Gebarung (Saldo 3 + Saldo 4)</b>						<b>-6.000,00</b>	<b>-6.000,00</b>	<b>0,00</b>
<b>094</b>	<b>Gemeinschaftspflege</b>								
<b>094000</b>	<b>Gemeinschaftspflege</b>								
<b>Operative Gebarung</b>									
<b>SU 21 / 31</b>	<b>Summe Erträge / Einzahlungen operative Gebarung</b>				<b>0,00</b>	<b>0,00</b>	<b>0,00</b>	<b>0,00</b>	<b>0,00</b>
1/094000-729000	Veranstaltungen f. Mitarbeiter	2225 3225 24	8.000,00	8.000,00			8.000,00	8.000,00	
<b>SU 22 / 32</b>	<b>Summe Aufwendungen / Auszahlungen operative Gebarung</b>		<b>8.000,00</b>	<b>8.000,00</b>	<b>0,00</b>	<b>0,00</b>	<b>8.000,00</b>	<b>8.000,00</b>	<b>0,00</b>
<b>SA 0 / SA 1</b>	<b>(0) Nettoergebnis (21 - 22) / (1) Geldfluss operative Gebarung (31 – 32)</b>		<b>-8.000,00</b>	<b>-8.000,00</b>	<b>0,00</b>	<b>0,00</b>	<b>-8.000,00</b>	<b>-8.000,00</b>	<b>0,00</b>

# 1. Nachtragsvoranschlag 2023

Marktgemeinde Bisamberg

# NVA Ergebnis- und Finanzierungsvoranschlag Detailnachweis

	MVAG	VC QU	Ergebnisvoranschlag			Finanzierungsvoranschlag				
			EH	FH	VA 2023 inkl. NVA	VA 2023	1. NVA	VA 2023 inkl. NVA	VA 2023	1. NVA
SU 23					0,00	0,00	0,00	0,00	0,00	0,00
SA00					-8.000,00	-8.000,00	0,00			
<b>Investive Gebarung</b>										
SU 33								0,00	0,00	0,00
SU 34								0,00	0,00	0,00
SA2								0,00	0,00	0,00
SA3								-8.000,00	-8.000,00	0,00
<b>Finanzierungstätigkeit</b>										
SU 35								0,00	0,00	0,00
SU 36								0,00	0,00	0,00
SA4								0,00	0,00	0,00
SA5								-8.000,00	-8.000,00	0,00
099										
099000										
<b>Operative Gebarung</b>										
SU 21 / 31					0,00	0,00	0,00	0,00	0,00	0,00
1/099000-728000			2225	3225	24	3.500,00	3.500,00		3.500,00	3.500,00
1/099000-729000			2225	3225	24	800,00	100,00	700,00	800,00	100,00
SU 22 / 32					4.300,00	3.600,00	700,00	4.300,00	3.600,00	700,00
SA 0 / SA 1					-4.300,00	-3.600,00	-700,00	-4.300,00	-3.600,00	-700,00
SU 23					0,00	0,00	0,00	0,00	0,00	0,00
SA00					-4.300,00	-3.600,00	-700,00			
<b>Investive Gebarung</b>										
SU 33								0,00	0,00	0,00
SU 34								0,00	0,00	0,00
SA2								0,00	0,00	0,00
SA3								-4.300,00	-3.600,00	-700,00
<b>Finanzierungstätigkeit</b>										
SU 35								0,00	0,00	0,00
SU 36								0,00	0,00	0,00
SA4								0,00	0,00	0,00
SA5								-4.300,00	-3.600,00	-700,00

# 1. Nachtragsvoranschlag 2023

Marktgemeinde Bisamberg

# NVA Ergebnis- und Finanzierungsvoranschlag Detailnachweis

		MVAG		VC QU	Ergebnisvoranschlag		Finanzierungsvoranschlag			
		EH	FH		VA 2023 inkl. NVA	VA 2023	1. NVA	VA 2023 inkl. NVA	VA 2023	1. NVA
<b>1 Öffentliche Ordnung und Sicherheit</b>										
<b>13</b>	<b>Sonderpolizei</b>									
<b>131</b>	<b>Bau- und Feuerpolizei</b>									
<b>131000</b>	<b>Bau- und Feuerpolizei</b>									
<b>Operative Gebarung</b>										
2/131000+816000	Ersatz der Sachverständigenhonorare	2114	3114	13	10.000,00	10.000,00		10.000,00	10.000,00	
2/131000+816100	Ersatz der SV-Honorare Gestaltungsbeirat	2114	3114	13	5.000,00	5.000,00		5.000,00	5.000,00	
<b>SU 21 / 31</b>	<b>Summe Erträge / Einzahlungen operative Gebarung</b>				<b>15.000,00</b>	<b>15.000,00</b>	<b>0,00</b>	<b>15.000,00</b>	<b>15.000,00</b>	<b>0,00</b>
1/131000-640200	Sachverständigenhonorare	2222	3222	24	26.000,00	26.000,00		26.000,00	26.000,00	
1/131000-640300	SV Honorare Gestaltungsbeirat	2222	3222	24	10.000,00	10.000,00		10.000,00	10.000,00	
<b>SU 22 / 32</b>	<b>Summe Aufwendungen / Auszahlungen operative Gebarung</b>				<b>36.000,00</b>	<b>36.000,00</b>	<b>0,00</b>	<b>36.000,00</b>	<b>36.000,00</b>	<b>0,00</b>
<b>SA 0 / SA 1</b>	<b>(0) Nettoergebnis (21 - 22) / (1) Geldfluss operative Gebarung (31 - 32)</b>				<b>-21.000,00</b>	<b>-21.000,00</b>	<b>0,00</b>	<b>-21.000,00</b>	<b>-21.000,00</b>	<b>0,00</b>
<b>SU 23</b>	<b>Summe Haushaltsrücklagen</b>				<b>0,00</b>	<b>0,00</b>	<b>0,00</b>	<b>0,00</b>	<b>0,00</b>	<b>0,00</b>
<b>SA00</b>	<b>Nettoergebnis nach Zuw./Entn. Haushaltsrücklagen (Saldo 0 +/- SU23)</b>				<b>-21.000,00</b>	<b>-21.000,00</b>	<b>0,00</b>			
<b>Investive Gebarung</b>										
<b>SU 33</b>	<b>Summe Einzahlungen investive Gebarung</b>							<b>0,00</b>	<b>0,00</b>	<b>0,00</b>
<b>SU 34</b>	<b>Summe Auszahlungen investive Gebarung</b>							<b>0,00</b>	<b>0,00</b>	<b>0,00</b>
<b>SA2</b>	<b>Saldo (2) Geldfluss aus der Investiven Gebarung (33 - 34)</b>							<b>0,00</b>	<b>0,00</b>	<b>0,00</b>
<b>SA3</b>	<b>Saldo (3) Nettofinanzierungssaldo (Saldo 1 + Saldo 2)</b>							<b>-21.000,00</b>	<b>-21.000,00</b>	<b>0,00</b>
<b>Finanzierungstätigkeit</b>										
<b>SU 35</b>	<b>Summe Einzahlungen aus der Finanzierungstätigkeit</b>							<b>0,00</b>	<b>0,00</b>	<b>0,00</b>
<b>SU 36</b>	<b>Summe Auszahlungen aus der Finanzierungstätigkeit</b>							<b>0,00</b>	<b>0,00</b>	<b>0,00</b>
<b>SA4</b>	<b>Saldo (4) Geldfluss aus der Finanzierungstätigkeit (35 - 36)</b>							<b>0,00</b>	<b>0,00</b>	<b>0,00</b>
<b>SA5</b>	<b>Saldo (5) Geldfluss aus der voranschlagswirksamen Gebarung (Saldo 3 + Saldo 4)</b>							<b>-21.000,00</b>	<b>-21.000,00</b>	<b>0,00</b>
<b>132</b>	<b>Gesundheitspolizei</b>									
<b>132000</b>	<b>Gesundheitspolizei</b>									
<b>Operative Gebarung</b>										
2/132000+816000	Ersatz für Totenbeschau	2114	3114	13	1.700,00	700,00	1.000,00	1.700,00	700,00	1.000,00
<b>SU 21 / 31</b>	<b>Summe Erträge / Einzahlungen operative Gebarung</b>				<b>1.700,00</b>	<b>700,00</b>	<b>1.000,00</b>	<b>1.700,00</b>	<b>700,00</b>	<b>1.000,00</b>
1/132000-728000	Sonst. Leistungsentg. an Firmen (Totenbeschau)	2225	3225	24	1.300,00	700,00	600,00	1.300,00	700,00	600,00
<b>SU 22 / 32</b>	<b>Summe Aufwendungen / Auszahlungen operative Gebarung</b>				<b>1.300,00</b>	<b>700,00</b>	<b>600,00</b>	<b>1.300,00</b>	<b>700,00</b>	<b>600,00</b>
<b>SA 0 / SA 1</b>	<b>(0) Nettoergebnis (21 - 22) / (1) Geldfluss operative Gebarung (31 - 32)</b>				<b>400,00</b>	<b>0,00</b>	<b>400,00</b>	<b>400,00</b>	<b>0,00</b>	<b>400,00</b>
<b>SU 23</b>	<b>Summe Haushaltsrücklagen</b>				<b>0,00</b>	<b>0,00</b>	<b>0,00</b>	<b>0,00</b>	<b>0,00</b>	<b>0,00</b>
<b>SA00</b>	<b>Nettoergebnis nach Zuw./Entn. Haushaltsrücklagen (Saldo 0 +/- SU23)</b>				<b>400,00</b>	<b>0,00</b>	<b>400,00</b>			



# 1. Nachtragsvoranschlag 2023

# NVA Ergebnis- und Finanzierungsvoranschlag Detailnachweis

Marktgemeinde Bisamberg

	MVAG	VC QU	Ergebnisvoranschlag		Finanzierungsvoranschlag					
			EH	FH	VA 2023 inkl. NVA	VA 2023	1. NVA	VA 2023 inkl. NVA	VA 2023	1. NVA
<b>Investive Gebarung</b>										
SU 33			Summe Einzahlungen investive Gebarung				0,00	0,00	0,00	
SU 34			Summe Auszahlungen investive Gebarung				0,00	0,00	0,00	
SA2			Saldo (2) Geldfluss aus der Investiven Gebarung (33 – 34)				0,00	0,00	0,00	
SA3			Saldo (3) Nettofinanzierungssaldo (Saldo 1 + Saldo 2)				400,00	0,00	400,00	
<b>Finanzierungstätigkeit</b>										
SU 35			Summe Einzahlungen aus der Finanzierungstätigkeit				0,00	0,00	0,00	
SU 36			Summe Auszahlungen aus der Finanzierungstätigkeit				0,00	0,00	0,00	
SA4			Saldo (4) Geldfluss aus der Finanzierungstätigkeit (35 – 36)				0,00	0,00	0,00	
SA5			Saldo (5) Geldfluss aus der voranschlagswirksamen Gebarung (Saldo 3 + Saldo 4)				400,00	0,00	400,00	
133			<b>Veterinärpolizei</b>							
133000			<b>Veterinärpolizei</b>							
<b>Operative Gebarung</b>										
2/133000+808000			Erlöse für Hundemarken	2116 3116 16	100,00	100,00		100,00	100,00	
2/133000+816000			Kostenersätze	2114 3114 13	300,00	300,00		300,00	300,00	
SU 21 / 31			<b>Summe Erträge / Einzahlungen operative Gebarung</b>		<b>400,00</b>	<b>400,00</b>	<b>0,00</b>	<b>400,00</b>	<b>400,00</b>	<b>0,00</b>
1/133000-413000			Hundemarken	2221 3221 23						
1/133000-728001			Entgelte für sonstige Leistungen	2225 3225 24	700,00	700,00		700,00	700,00	
SU 22 / 32			<b>Summe Aufwendungen / Auszahlungen operative Gebarung</b>		<b>700,00</b>	<b>700,00</b>	<b>0,00</b>	<b>700,00</b>	<b>700,00</b>	<b>0,00</b>
SA 0 / SA 1			<b>(0) Nettoergebnis (21 - 22) / (1) Geldfluss operative Gebarung (31 – 32)</b>		<b>-300,00</b>	<b>-300,00</b>	<b>0,00</b>	<b>-300,00</b>	<b>-300,00</b>	<b>0,00</b>
SU 23			Summe Haushaltsrücklagen		0,00	0,00	0,00	0,00	0,00	0,00
SA00			Nettoergebnis nach Zuw./Entn. Haushaltsrücklagen (Saldo 0 +/- SU23)		-300,00	-300,00	0,00			
<b>Investive Gebarung</b>										
SU 33			Summe Einzahlungen investive Gebarung				0,00	0,00	0,00	
SU 34			Summe Auszahlungen investive Gebarung				0,00	0,00	0,00	
SA2			Saldo (2) Geldfluss aus der Investiven Gebarung (33 – 34)				0,00	0,00	0,00	
SA3			Saldo (3) Nettofinanzierungssaldo (Saldo 1 + Saldo 2)				-300,00	-300,00	0,00	
<b>Finanzierungstätigkeit</b>										
SU 35			Summe Einzahlungen aus der Finanzierungstätigkeit				0,00	0,00	0,00	
SU 36			Summe Auszahlungen aus der Finanzierungstätigkeit				0,00	0,00	0,00	
SA4			Saldo (4) Geldfluss aus der Finanzierungstätigkeit (35 – 36)				0,00	0,00	0,00	
SA5			Saldo (5) Geldfluss aus der voranschlagswirksamen Gebarung (Saldo 3 + Saldo 4)				-300,00	-300,00	0,00	

# 1. Nachtragsvoranschlag 2023

Marktgemeinde Bisamberg

# NVA Ergebnis- und Finanzierungsvoranschlag Detailnachweis

		MVAG		VC QU	Ergebnisvoranschlag		Finanzierungsvoranschlag			
		EH	FH		VA 2023 inkl. NVA	VA 2023	1. NVA	VA 2023 inkl. NVA	VA 2023	1. NVA
<b>16</b>	<b>Feuerwehrwesen</b>									
<b>163</b>	<b>Freiwillige Feuerwehren</b>									
<b>163000</b>	<b>Freiwillige Feuerwehr BBG</b>									
<b>Operative Gebarung</b>										
2/163000+813000	Erträge aus der Auflösung von Investitionszuschüssen (Kapitaltransfers)		2127			7.300,00	7.300,00			
2/163000+829910	Rückführung vom Projekt		2116	3116	18					
<b>SU 21 / 31</b>	<b>Summe Erträge / Einzahlungen operative Gebarung</b>					<b>7.300,00</b>	<b>7.300,00</b>	<b>0,00</b>	<b>0,00</b>	<b>0,00</b>
1/163000-400000	Ankauf von Uniformen	2221	3221	23		14.600,00	14.600,00		14.600,00	14.600,00
1/163000-400100	Geringwertige Geräte - Grenze € 1.000,-	2221	3221	23		5.900,00	5.900,00		5.900,00	5.900,00
1/163000-452000	Treibstoffe	2221	3221	23		3.000,00	3.000,00		3.000,00	3.000,00
1/163000-454000	Reinigungsmittel	2221	3221	23		100,00	100,00		100,00	100,00
1/163000-456000	Schreib-, Zeichen- u. Sonst. Bueromittel	2221	3221	23		1.000,00	1.000,00		1.000,00	1.000,00
1/163000-457000	Druckwerke	2221	3221	23		500,00	500,00		500,00	500,00
1/163000-459000	Sonstige Verbrauchsgüter	2221	3221	23		2.300,00	2.300,00		2.300,00	2.300,00
1/163000-600000	Strom	2222	3222	24		11.100,00	11.100,00		11.100,00	11.100,00
1/163000-600010	Gas	2222	3222	24		9.900,00	13.600,00	-3.700,00	9.900,00	13.600,00
1/163000-600200	Wasser	2222	3222	24		200,00	200,00		200,00	200,00
1/163000-614000	Instandhaltung Gerätehaus - PG 010	2224	3224	24		1.000,00	1.000,00		1.000,00	1.000,00
1/163000-617000	Instandhaltung Fahrzeuge/Geräte - PG 040	2224	3224	24		11.300,00	11.300,00		11.300,00	11.300,00
1/163000-631000	Telefon	2222	3222	24		2.600,00	2.600,00		2.600,00	2.600,00
1/163000-670000	Versicherungen	2222	3222	24		6.000,00	6.000,00		6.000,00	6.000,00
1/163000-680000	Planmäßige Abschreibung	2226				40.200,00	40.200,00			
1/163000-711000	Gemeindegebühren	2225	3225	24		600,00	600,00		600,00	600,00
1/163000-723000	Repräsentationsausgaben	2225	3225	24		4.000,00	4.000,00		5.800,00	4.000,00
1/163000-726000	Beiträge - FF BBG / FF KLE	2225	3225	24		1.900,00	1.900,00		1.900,00	1.900,00
1/163000-728001	Entgelte für sonstige Leistungen	2225	3225	24		2.500,00	2.500,00		2.500,00	2.500,00
5/163000-729910	Rückführung an OH	2225	3225	1 24						
<b>SU 22 / 32</b>	<b>Summe Aufwendungen / Auszahlungen operative Gebarung</b>					<b>118.700,00</b>	<b>122.400,00</b>	<b>-3.700,00</b>	<b>80.300,00</b>	<b>82.200,00</b>
<b>SA 0 / SA 1</b>	<b>(0) Nettoergebnis (21 - 22) / (1) Geldfluss operative Gebarung (31 - 32)</b>					<b>-111.400,00</b>	<b>-115.100,00</b>	<b>3.700,00</b>	<b>-80.300,00</b>	<b>-82.200,00</b>
<b>SU 23</b>	<b>Summe Haushaltsrücklagen</b>					<b>0,00</b>	<b>0,00</b>	<b>0,00</b>	<b>0,00</b>	<b>0,00</b>
<b>SA00</b>	<b>Nettoergebnis nach Zuw./Entn. Haushaltsrücklagen (Saldo 0 +/- SU23)</b>					<b>-111.400,00</b>	<b>-115.100,00</b>	<b>3.700,00</b>		
<b>Investive Gebarung</b>										
6/163000+301000	Kapitaltransfers von Ländern, Landesfonds und Landeskammern		3331	1 33						
<b>SU 33</b>	<b>Summe Einzahlungen investive Gebarung</b>							<b>0,00</b>	<b>0,00</b>	<b>0,00</b>
1/163000-020000	Anschaffung Geräte/Maschinen		3414	2 41						

# 1. Nachtragsvoranschlag 2023

Marktgemeinde Bisamberg

# NVA Ergebnis- und Finanzierungsvoranschlag Detailnachweis

		MVAG		VC QU	Ergebnisvoranschlag		Finanzierungsvoranschlag			
		EH	FH		VA 2023 inkl. NVA	VA 2023	1. NVA	VA 2023 inkl. NVA	VA 2023	1. NVA
1/163000-070000	Aktivierungsfähige Rechte (immaterielle Vermögenswerte)		3411	2 42				500,00	500,00	
<b>SU 34</b>	<b>Summe Auszahlungen investive Gebarung</b>							<b>500,00</b>	<b>500,00</b>	<b>0,00</b>
<b>SA2</b>	<b>Saldo (2) Geldfluss aus der Investiven Gebarung (33 – 34)</b>							<b>-500,00</b>	<b>-500,00</b>	<b>0,00</b>
<b>SA3</b>	<b>Saldo (3) Nettofinanzierungssaldo (Saldo 1 + Saldo 2)</b>							<b>-80.800,00</b>	<b>-82.700,00</b>	<b>1.900,00</b>
<b>Finanzierungstätigkeit</b>										
<b>SU 35</b>	<b>Summe Einzahlungen aus der Finanzierungstätigkeit</b>							<b>0,00</b>	<b>0,00</b>	<b>0,00</b>
<b>SU 36</b>	<b>Summe Auszahlungen aus der Finanzierungstätigkeit</b>							<b>0,00</b>	<b>0,00</b>	<b>0,00</b>
<b>SA4</b>	<b>Saldo (4) Geldfluss aus der Finanzierungstätigkeit (35 – 36)</b>							<b>0,00</b>	<b>0,00</b>	<b>0,00</b>
<b>SA5</b>	<b>Saldo (5) Geldfluss aus der voranschlagswirksamen Gebarung (Saldo 3 + Saldo 4)</b>							<b>-80.800,00</b>	<b>-82.700,00</b>	<b>1.900,00</b>
<b>163100</b>	<b>Freiw. Feuerwehr KLE</b>									
<b>Operative Gebarung</b>										
<b>SU 21 / 31</b>	<b>Summe Erträge / Einzahlungen operative Gebarung</b>					<b>0,00</b>	<b>0,00</b>	<b>0,00</b>	<b>0,00</b>	<b>0,00</b>
1/163100-400000	Ankauf von Uniformen	2221	3221	23	4.000,00	4.000,00		4.000,00	4.000,00	
1/163100-400100	Geringwertige Geräte	2221	3221	23	2.500,00	2.500,00		2.500,00	2.500,00	
1/163100-452000	Treibstoffe	2221	3221	23	2.000,00	2.000,00		2.000,00	2.000,00	
1/163100-456000	Schreib-, Zeichen- u. Sonst. Bueromittel	2221	3221	23	800,00	800,00		800,00	800,00	
1/163100-457000	Druckwerke	2221	3221	23	100,00	100,00		100,00	100,00	
1/163100-600100	Strom Kl.-Engersdorf	2222	3222	24	900,00	900,00		900,00	900,00	
1/163100-614000	Instandhaltung von Gebäuden und Bauten	2224	3224	24						
1/163100-617000	Instandhaltung Fahrzeuge/ Geräte - PG 040	2224	3224	24	3.500,00	3.500,00		3.500,00	3.500,00	
1/163100-618000	Instandhaltung von Sonst. anlagen - PG 030, 042	2224	3224	24	500,00	500,00		500,00	500,00	
1/163100-631000	Telefon/Internet	2222	3222	24	1.000,00	1.000,00		1.000,00	1.000,00	
1/163100-670000	Versicherungen Fahrzeuge	2222	3222	24	1.500,00	1.500,00		1.500,00	1.500,00	
1/163100-680000	Planmäßige Abschreibung	2226			700,00	700,00				
1/163100-723000	Amtspauschalien und Repräsentationsaufwendungen	2225	3225	24	1.500,00	1.500,00		1.500,00	1.500,00	
1/163100-728000	Schulungen	2225	3225	24	1.800,00	1.800,00		1.800,00	1.800,00	
1/163100-728010	Entgelte für sonstige Leistungen	2225	3225	24						
<b>SU 22 / 32</b>	<b>Summe Aufwendungen / Auszahlungen operative Gebarung</b>				<b>20.800,00</b>	<b>20.800,00</b>	<b>0,00</b>	<b>20.100,00</b>	<b>20.100,00</b>	<b>0,00</b>
<b>SA 0 / SA 1</b>	<b>(0) Nettoergebnis (21 - 22) / (1) Geldfluss operative Gebarung (31 – 32)</b>				<b>-20.800,00</b>	<b>-20.800,00</b>	<b>0,00</b>	<b>-20.100,00</b>	<b>-20.100,00</b>	<b>0,00</b>
<b>SU 23</b>	<b>Summe Haushaltsrücklagen</b>				<b>0,00</b>	<b>0,00</b>	<b>0,00</b>	<b>0,00</b>	<b>0,00</b>	<b>0,00</b>
<b>SA00</b>	<b>Nettoergebnis nach Zuw./Entn. Haushaltsrücklagen (Saldo 0 +/- SU23)</b>				<b>-20.800,00</b>	<b>-20.800,00</b>	<b>0,00</b>			
<b>Investive Gebarung</b>										
<b>SU 33</b>	<b>Summe Einzahlungen investive Gebarung</b>							<b>0,00</b>	<b>0,00</b>	<b>0,00</b>

# 1. Nachtragsvoranschlag 2023

Marktgemeinde Bisamberg

# NVA Ergebnis- und Finanzierungsvoranschlag Detailnachweis

		MVAG		VC QU	Ergebnisvoranschlag		Finanzierungsvoranschlag			
		EH	FH		VA 2023 inkl. NVA	VA 2023	1. NVA	VA 2023 inkl. NVA	VA 2023	1. NVA
1/163100-020000	Anschaffung Maschinen u. maschinelle Anlagen	3414	2	41				10.000,00	10.000,00	
1/163100-042000	Betriebsausstattung	3415	2	41				3.000,00	3.000,00	
<b>SU 34</b>	<b>Summe Auszahlungen investive Gebarung</b>							<b>13.000,00</b>	<b>13.000,00</b>	<b>0,00</b>
<b>SA2</b>	<b>Saldo (2) Geldfluss aus der Investiven Gebarung (33 – 34)</b>							<b>-13.000,00</b>	<b>-13.000,00</b>	<b>0,00</b>
<b>SA3</b>	<b>Saldo (3) Nettofinanzierungssaldo (Saldo 1 + Saldo 2)</b>							<b>-33.100,00</b>	<b>-33.100,00</b>	<b>0,00</b>
<b>Finanzierungstätigkeit</b>										
<b>SU 35</b>	<b>Summe Einzahlungen aus der Finanzierungstätigkeit</b>							<b>0,00</b>	<b>0,00</b>	<b>0,00</b>
<b>SU 36</b>	<b>Summe Auszahlungen aus der Finanzierungstätigkeit</b>							<b>0,00</b>	<b>0,00</b>	<b>0,00</b>
<b>SA4</b>	<b>Saldo (4) Geldfluss aus der Finanzierungstätigkeit (35 – 36)</b>							<b>0,00</b>	<b>0,00</b>	<b>0,00</b>
<b>SA5</b>	<b>Saldo (5) Geldfluss aus der voranschlagswirksamen Gebarung (Saldo 3 + Saldo 4)</b>							<b>-33.100,00</b>	<b>-33.100,00</b>	<b>0,00</b>
<b>164</b>	<b>Förderung der Brandbekämpfung und Brandverhütung</b>									
<b>164000</b>	<b>Förderung d.Brandbek.u.Brandverh.</b>									
<b>Operative Gebarung</b>										
<b>SU 21 / 31</b>	<b>Summe Erträge / Einzahlungen operative Gebarung</b>				<b>0,00</b>	<b>0,00</b>	<b>0,00</b>	<b>0,00</b>	<b>0,00</b>	<b>0,00</b>
1/164000-459000	Sonstige Verbrauchsgüter	2221	3221	23	1.000,00	1.000,00		1.000,00	1.000,00	
1/164000-728000	Entgelte für sonstige Leistungen	2225	3225	24	2.000,00	2.000,00		2.000,00	2.000,00	
<b>SU 22 / 32</b>	<b>Summe Aufwendungen / Auszahlungen operative Gebarung</b>				<b>3.000,00</b>	<b>3.000,00</b>	<b>0,00</b>	<b>3.000,00</b>	<b>3.000,00</b>	<b>0,00</b>
<b>SA 0 / SA 1</b>	<b>(0) Nettoergebnis (21 - 22) / (1) Geldfluss operative Gebarung (31 – 32)</b>				<b>-3.000,00</b>	<b>-3.000,00</b>	<b>0,00</b>	<b>-3.000,00</b>	<b>-3.000,00</b>	<b>0,00</b>
<b>SU 23</b>	<b>Summe Haushaltsrücklagen</b>				<b>0,00</b>	<b>0,00</b>	<b>0,00</b>	<b>0,00</b>	<b>0,00</b>	<b>0,00</b>
<b>SA00</b>	<b>Nettoergebnis nach Zuw./Entn. Haushaltsrücklagen (Saldo 0 +/- SU23)</b>				<b>-3.000,00</b>	<b>-3.000,00</b>	<b>0,00</b>			
<b>Investive Gebarung</b>										
<b>SU 33</b>	<b>Summe Einzahlungen investive Gebarung</b>							<b>0,00</b>	<b>0,00</b>	<b>0,00</b>
<b>SU 34</b>	<b>Summe Auszahlungen investive Gebarung</b>							<b>0,00</b>	<b>0,00</b>	<b>0,00</b>
<b>SA2</b>	<b>Saldo (2) Geldfluss aus der Investiven Gebarung (33 – 34)</b>							<b>0,00</b>	<b>0,00</b>	<b>0,00</b>
<b>SA3</b>	<b>Saldo (3) Nettofinanzierungssaldo (Saldo 1 + Saldo 2)</b>							<b>-3.000,00</b>	<b>-3.000,00</b>	<b>0,00</b>
<b>Finanzierungstätigkeit</b>										
<b>SU 35</b>	<b>Summe Einzahlungen aus der Finanzierungstätigkeit</b>							<b>0,00</b>	<b>0,00</b>	<b>0,00</b>
<b>SU 36</b>	<b>Summe Auszahlungen aus der Finanzierungstätigkeit</b>							<b>0,00</b>	<b>0,00</b>	<b>0,00</b>
<b>SA4</b>	<b>Saldo (4) Geldfluss aus der Finanzierungstätigkeit (35 – 36)</b>							<b>0,00</b>	<b>0,00</b>	<b>0,00</b>
<b>SA5</b>	<b>Saldo (5) Geldfluss aus der voranschlagswirksamen Gebarung (Saldo 3 + Saldo 4)</b>							<b>-3.000,00</b>	<b>-3.000,00</b>	<b>0,00</b>

# 1. Nachtragsvoranschlag 2023

# NVA Ergebnis- und Finanzierungsvoranschlag Detailnachweis

Marktgemeinde Bisamberg

		MVAG		VC QU	Ergebnisvoranschlag			Finanzierungsvoranschlag			
		EH	FH		VA 2023 inkl. NVA	VA 2023	1. NVA	VA 2023 inkl. NVA	VA 2023	1. NVA	
<b>17</b>	<b>Katastrophendienst</b>										
<b>170</b>	<b>Allgemeine Angelegenheiten</b>										
<b>170000</b>	<b>Katastrophendienst</b>										
<b>Operative Gebarung</b>											
2/170000+829000	Sonstige Einnahmen	2116	3116	18							
<b>SU 21 / 31</b>	<b>Summe Erträge / Einzahlungen operative Gebarung</b>				<b>0,00</b>	<b>0,00</b>	<b>0,00</b>	<b>0,00</b>	<b>0,00</b>	<b>0,00</b>	<b>0,00</b>
1/170000-610010	Naturkatastrophen	2224	3224	24	10.000,00	10.000,00		10.000,00	10.000,00		
1/170000-728000	Maßnahmen Coronakrise - Achtung Vorsteuer	2225	3225	24							
<b>SU 22 / 32</b>	<b>Summe Aufwendungen / Auszahlungen operative Gebarung</b>				<b>10.000,00</b>	<b>10.000,00</b>	<b>0,00</b>	<b>10.000,00</b>	<b>10.000,00</b>	<b>0,00</b>	<b>0,00</b>
<b>SA 0 / SA 1</b>	<b>(0) Nettoergebnis (21 - 22) / (1) Geldfluss operative Gebarung (31 - 32)</b>				<b>-10.000,00</b>	<b>-10.000,00</b>	<b>0,00</b>	<b>-10.000,00</b>	<b>-10.000,00</b>	<b>0,00</b>	<b>0,00</b>
<b>SU 23</b>	<b>Summe Haushaltsrücklagen</b>				<b>0,00</b>	<b>0,00</b>	<b>0,00</b>	<b>0,00</b>	<b>0,00</b>	<b>0,00</b>	<b>0,00</b>
<b>SA00</b>	<b>Nettoergebnis nach Zuw./Entn. Haushaltsrücklagen (Saldo 0 +/- SU23)</b>				<b>-10.000,00</b>	<b>-10.000,00</b>	<b>0,00</b>				
<b>Investive Gebarung</b>											
<b>SU 33</b>	<b>Summe Einzahlungen investive Gebarung</b>							<b>0,00</b>	<b>0,00</b>	<b>0,00</b>	<b>0,00</b>
<b>SU 34</b>	<b>Summe Auszahlungen investive Gebarung</b>							<b>0,00</b>	<b>0,00</b>	<b>0,00</b>	<b>0,00</b>
<b>SA2</b>	<b>Saldo (2) Geldfluss aus der Investiven Gebarung (33 - 34)</b>							<b>0,00</b>	<b>0,00</b>	<b>0,00</b>	<b>0,00</b>
<b>SA3</b>	<b>Saldo (3) Nettofinanzierungssaldo (Saldo 1 + Saldo 2)</b>							<b>-10.000,00</b>	<b>-10.000,00</b>	<b>0,00</b>	<b>0,00</b>
<b>Finanzierungstätigkeit</b>											
<b>SU 35</b>	<b>Summe Einzahlungen aus der Finanzierungstätigkeit</b>							<b>0,00</b>	<b>0,00</b>	<b>0,00</b>	<b>0,00</b>
<b>SU 36</b>	<b>Summe Auszahlungen aus der Finanzierungstätigkeit</b>							<b>0,00</b>	<b>0,00</b>	<b>0,00</b>	<b>0,00</b>
<b>SA4</b>	<b>Saldo (4) Geldfluss aus der Finanzierungstätigkeit (35 - 36)</b>							<b>0,00</b>	<b>0,00</b>	<b>0,00</b>	<b>0,00</b>
<b>SA5</b>	<b>Saldo (5) Geldfluss aus der voranschlagswirksamen Gebarung (Saldo 3 + Saldo 4)</b>							<b>-10.000,00</b>	<b>-10.000,00</b>	<b>0,00</b>	<b>0,00</b>
<b>18</b>	<b>Landesverteidigung</b>										
<b>180</b>	<b>Zivilschutz</b>										
<b>180000</b>	<b>Zivilschutz</b>										
<b>Operative Gebarung</b>											
<b>SU 21 / 31</b>	<b>Summe Erträge / Einzahlungen operative Gebarung</b>				<b>0,00</b>	<b>0,00</b>	<b>0,00</b>	<b>0,00</b>	<b>0,00</b>	<b>0,00</b>	<b>0,00</b>
1/180000-400000	Geringwertige Wirtschaftsgüter - Grenze brutto € 1.000,-	2221	3221	23	7.000,00	7.000,00		7.000,00	7.000,00		
1/180000-459000	Sonstige Verbrauchsgüter	2221	3221	23	2.000,00	2.000,00		2.000,00	2.000,00		
1/180000-631000	Telefon, Telegraf, Telex	2222	3222	24	100,00	100,00		100,00	100,00		
1/180000-680000	Planmäßige Abschreibung	2226									
1/180000-726000	Zivilschutz - Mitgliedsbeiträge	2225	3225	24	2.200,00	2.200,00		2.200,00	2.200,00		
<b>SU 22 / 32</b>	<b>Summe Aufwendungen / Auszahlungen operative Gebarung</b>				<b>11.300,00</b>	<b>11.300,00</b>	<b>0,00</b>	<b>11.300,00</b>	<b>11.300,00</b>	<b>0,00</b>	<b>0,00</b>

# 1. Nachtragsvoranschlag 2023

Marktgemeinde Bisamberg

# NVA Ergebnis- und Finanzierungsvoranschlag Detailnachweis

	MVAG	VC QU	Ergebnisvoranschlag			Finanzierungsvoranschlag				
			EH	FH	VA 2023 inkl. NVA	VA 2023	1. NVA	VA 2023 inkl. NVA	VA 2023	1. NVA
SA 0 / SA 1		(0) Nettoergebnis (21 - 22) / (1) Geldfluss operative Gebarung (31 – 32)			-11.300,00	-11.300,00	0,00	-11.300,00	-11.300,00	0,00
SU 23		Summe Haushaltsrücklagen			0,00	0,00	0,00	0,00	0,00	0,00
SA00		Nettoergebnis nach Zuw./Entn. Haushaltsrücklagen (Saldo 0 +/- SU23)			-11.300,00	-11.300,00	0,00			
<b>Investive Gebarung</b>										
SU 33		Summe Einzahlungen investive Gebarung						0,00	0,00	0,00
SU 34		Summe Auszahlungen investive Gebarung						0,00	0,00	0,00
SA2		Saldo (2) Geldfluss aus der Investiven Gebarung (33 – 34)						0,00	0,00	0,00
SA3		Saldo (3) Nettofinanzierungssaldo (Saldo 1 + Saldo 2)						-11.300,00	-11.300,00	0,00
<b>Finanzierungstätigkeit</b>										
SU 35		Summe Einzahlungen aus der Finanzierungstätigkeit						0,00	0,00	0,00
SU 36		Summe Auszahlungen aus der Finanzierungstätigkeit						0,00	0,00	0,00
SA4		Saldo (4) Geldfluss aus der Finanzierungstätigkeit (35 – 36)						0,00	0,00	0,00
SA5		Saldo (5) Geldfluss aus der voranschlagswirksamen Gebarung (Saldo 3 + Saldo 4)						-11.300,00	-11.300,00	0,00

		MVAG		VC QU	Ergebnisvoranschlag		Finanzierungsvoranschlag			
		EH	FH		VA 2023 inkl. NVA	VA 2023	1. NVA	VA 2023 inkl. NVA	VA 2023	1. NVA
<b>2 Unterricht, Erziehung, Sport und Wissenschaft</b>										
<b>21</b>	<b>Allgemeinbildender Unterricht</b>									
<b>211</b>	<b>Volksschulen</b>									
<b>211000</b>	<b>Volksschule</b>									
<b>Operative Gebarung</b>										
2/211000+811000	Bauzins	2115	3115	14	26.700,00	26.700,00		26.700,00	26.700,00	
2/211000+813000	Erträge aus der Auflösung von Investitionszuschüssen (Kapitaltransfers)	2127			12.500,00	12.500,00				
2/211000+816000	Kostensätze	2114	3114	13	400,00	400,00		400,00	400,00	
2/211000+829001	Spenden/Sponsoring Volksschule	2116	3116	18						
2/211000+829200	Schadensfälle	2116	3116	18						
2/211000+829910	Rückführung vom Projekt	2116	3116	18						
2/211000+861200	Zizu Kdg-Fonds VS Zu-Umbau Turnsaaldach	2121	3121	15						
2/211000+871000	Förderungen LD NÖ	2121	3121	33						
<b>SU 21 / 31</b>	<b>Summe Erträge / Einzahlungen operative Gebarung</b>				<b>39.600,00</b>	<b>39.600,00</b>	<b>0,00</b>	<b>27.100,00</b>	<b>27.100,00</b>	<b>0,00</b>
1/211000-400000	Geringwertige Wirtschaftsgüter - Grenze brutto € 1.000,-	2221	3221	23	3.000,00	3.000,00		3.000,00	3.000,00	
1/211000-454000	Reinigung	2221	3221	23	3.000,00	3.000,00		3.000,00	3.000,00	
1/211000-456000	Schreib-, Zeichen- u. Sonst. Büromittel	2221	3221	23	4.000,00	4.000,00		4.000,00	4.000,00	
1/211000-457000	Unterrichtsmaterial	2221	3221	23	4.000,00	4.000,00		4.000,00	4.000,00	
1/211000-457100	Unterrichtsbibliothek	2221	3221	23	400,00	400,00		400,00	400,00	
1/211000-457200	Schülerbibliothek	2221	3221	23	1.600,00	1.600,00		1.600,00	1.600,00	
1/211000-459000	Sonstige Verbrauchsgüter	2221	3221	23	500,00	500,00		500,00	500,00	
1/211000-511000	Geldbezüge VB - Handwerkliche Verwendung	2211	3211	20	44.400,00	44.400,00		44.400,00	44.400,00	
1/211000-565000	Mehrdienstleistungsvergütungen	2211	3211	20	400,00	400,00		400,00	400,00	
1/211000-569000	Sonstige Nebengebühren	2211	3211	20	500,00	500,00		500,00	500,00	
1/211000-580000	Dgb für Familienbeihilfen	2212	3212	20	1.800,00	1.800,00		1.800,00	1.800,00	
1/211000-582000	Sonst. Dgb zur Sozialen Sicherheit	2212	3212	20	9.300,00	9.300,00		9.300,00	9.300,00	
1/211000-582100	Sonstige Dienstgeberbeiträge zur sozialen Sicherheit	2212	3212	20	300,00	300,00		300,00	300,00	
1/211000-591000	Dotierung von Rückstellungen für Abfertigungen	2214			1.300,00	1.300,00				
1/211000-592000	Dotierung von Rückstellungen für Jubiläumswendungen	2214			500,00	500,00				
1/211000-600000	Strom	2222	3222	24	20.200,00	20.200,00		20.200,00	20.200,00	
1/211000-600010	Gas	2222	3222	24	56.500,00	36.000,00	20.500,00	56.500,00	36.000,00	20.500,00
1/211000-600200	Wasser	2222	3222	24	800,00	500,00	300,00	800,00	500,00	300,00

# 1. Nachtragsvoranschlag 2023

Marktgemeinde Bisamberg

# NVA Ergebnis- und Finanzierungsvoranschlag Detailnachweis

		MVAG		VC QU	Ergebnisvoranschlag		Finanzierungsvoranschlag			
		EH	FH		VA 2023 inkl. NVA	VA 2023	1. NVA	VA 2023 inkl. NVA	VA 2023	1. NVA
1/211000-614000	Instandhaltung von Gebäuden - PG 010	2224	3224	24	18.600,00	5.000,00	13.600,00	18.600,00	5.000,00	13.600,00
1/211000-618000	Instandhaltung v. sonst. Anlagen - PG 030, 042	2224	3224	24	4.700,00	4.700,00		4.700,00	4.700,00	
1/211000-630000	Porto	2222	3222	24	300,00	300,00		300,00	300,00	
1/211000-631000	Telefon, Telegraf, Telex	2222	3222	24	2.500,00	2.500,00		2.500,00	2.500,00	
1/211000-650000	Zinsen	2241	3241	25	1.300,00	1.300,00		1.300,00	1.300,00	
1/211000-670000	Versicherungen	2222	3222	24	11.000,00	11.000,00		11.000,00	11.000,00	
1/211000-680000	Planmäßige Abschreibung	2226			15.700,00	15.700,00				
1/211000-691000	Diverse Schadensfaelle	2225	3225	24						
1/211000-700001	Unterrichtsfilmbeitrag	2223	3223	24	1.300,00	1.300,00		1.300,00	1.300,00	
1/211000-705000	Operating Leasing	2223	3223	24	100.200,00	100.200,00		100.200,00	100.200,00	
1/211000-711000	Gemeindegebühren (Ausgaben)	2225	3225	24	9.500,00	9.500,00		9.500,00	9.500,00	
1/211000-720000	Matrikführung	2225	3225	24	900,00	900,00		900,00	900,00	
1/211000-723000	Amtspauschalien u. Repräsentationsausgaben	2225	3225	24	300,00	300,00		300,00	300,00	
1/211000-724000	Reisegebühren	2225	3225	24	100,00	100,00		100,00	100,00	
1/211000-728000	Sonstige Leistungsentgelte an Firmen	2225	3225	24	35.800,00	35.800,00		35.800,00	35.800,00	
1/211000-728001	Entgelte für sonstige Leistungen / Proj. Englisch- Nativspeaker	2225	3225	24	11.900,00	11.900,00		11.900,00	11.900,00	
1/211000-728002	Entgelte für sonstige Leistungen / Schwimmunterricht	2225	3225	24	4.500,00	4.500,00		4.500,00	4.500,00	
1/211000-728003	Entgelte für sonstige Leistungen / Frühbetreuung	2225	3225	24	4.000,00	4.000,00		4.000,00	4.000,00	
1/211000-728004	Entgelte für sonstige Leistungen / Nahstellenprojekt	2225	3225	24	1.200,00	1.200,00		1.200,00	1.200,00	
5/211000-729910	Rückführung an OH	2225	3225	1 24						
<b>SU 22 / 32</b>	<b>Summe Aufwendungen / Auszahlungen operative Gebarung</b>				<b>376.300,00</b>	<b>341.900,00</b>	<b>34.400,00</b>	<b>358.800,00</b>	<b>324.400,00</b>	<b>34.400,00</b>
<b>SA 0 / SA 1</b>	<b>(0) Nettoergebnis (21 - 22) / (1) Geldfluss operative Gebarung (31 - 32)</b>				<b>-336.700,00</b>	<b>-302.300,00</b>	<b>-34.400,00</b>	<b>-331.700,00</b>	<b>-297.300,00</b>	<b>-34.400,00</b>
<b>SU 23</b>	<b>Summe Haushaltsrücklagen</b>				<b>0,00</b>	<b>0,00</b>	<b>0,00</b>	<b>0,00</b>	<b>0,00</b>	<b>0,00</b>
<b>SA00</b>	<b>Nettoergebnis nach Zuw./Entn. Haushaltsrücklagen (Saldo 0 +/- SU23)</b>				<b>-336.700,00</b>	<b>-302.300,00</b>	<b>-34.400,00</b>			
<b>Investive Gebarung</b>										
6/211000+300000	Kapitaltransfers von Bund, Bundesfonds und Bundeskammern		3331	1 33						
6/211000+301000	Kapitaltransfers von Ländern, Landesfonds und Landeskammern		3331	1 33						
2/211000+301000	Kapitaltransfers von Ländern - Schul- u. KiGa-Fonds		3331	33				5.200,00		5.200,00
<b>SU 33</b>	<b>Summe Einzahlungen investive Gebarung</b>							<b>5.200,00</b>	<b>0,00</b>	<b>5.200,00</b>
1/211000-010000	Gebäude Volksschule BBG		3413	2 40				8.000,00	8.000,00	
1/211000-042000	Schulmöbel, Lehrmittel Betriebsausstattung		3415	2 41				27.500,00		27.500,00



# 1. Nachtragsvoranschlag 2023

Marktgemeinde Bisamberg

# NVA Ergebnis- und Finanzierungsvoranschlag Detailnachweis

		MVAG		VC QU	Ergebnisvoranschlag			Finanzierungsvoranschlag			
		EH	FH		VA 2023 inkl. NVA	VA 2023	1. NVA	VA 2023 inkl. NVA	VA 2023	1. NVA	
5/211000-042000	Einrichtung			3415	1	41					
<b>SU 34</b>	<b>Summe Auszahlungen investive Gebarung</b>							<b>35.500,00</b>	<b>8.000,00</b>	<b>27.500,00</b>	
<b>SA2</b>	<b>Saldo (2) Geldfluss aus der Investiven Gebarung (33 – 34)</b>							<b>-30.300,00</b>	<b>-8.000,00</b>	<b>-22.300,00</b>	
<b>SA3</b>	<b>Saldo (3) Nettofinanzierungssaldo (Saldo 1 + Saldo 2)</b>							<b>-362.000,00</b>	<b>-305.300,00</b>	<b>-56.700,00</b>	
<b>Finanzierungstätigkeit</b>											
6/211000+346000	Darlehen			3514	1	55					
<b>SU 35</b>	<b>Summe Einzahlungen aus der Finanzierungstätigkeit</b>							<b>0,00</b>	<b>0,00</b>	<b>0,00</b>	
1/211000-346100	Investitionsdarlehen von Finanzunternehmen			3614		65		800,00	800,00		
<b>SU 36</b>	<b>Summe Auszahlungen aus der Finanzierungstätigkeit</b>							<b>800,00</b>	<b>800,00</b>	<b>0,00</b>	
<b>SA4</b>	<b>Saldo (4) Geldfluss aus der Finanzierungstätigkeit (35 – 36)</b>							<b>-800,00</b>	<b>-800,00</b>	<b>0,00</b>	
<b>SA5</b>	<b>Saldo (5) Geldfluss aus der voranschlagswirksamen Gebarung (Saldo 3 + Saldo 4)</b>							<b>-362.800,00</b>	<b>-306.100,00</b>	<b>-56.700,00</b>	
<b>212</b>	<b>Hauptschulen</b>										
<b>212000</b>	<b>Hauptschulen</b>										
<b>Operative Gebarung</b>											
<b>SU 21 / 31</b>	<b>Summe Erträge / Einzahlungen operative Gebarung</b>						<b>0,00</b>	<b>0,00</b>	<b>0,00</b>	<b>0,00</b>	
1/212000-752000	Schulumlagen Schulgem. Kbg. Mittelschule	2231	3231		26		57.600,00	63.900,00	-6.300,00	57.600,00	
1/212000-752100	Schulumlage Mittelschulgemeinde Langenzersdorf	2231	3231		26		164.100,00	164.100,00		164.100,00	
1/212000-752300	Schulumlagen Mittelschulgemeinde Harmannsdorf	2231	3231		26						
<b>SU 22 / 32</b>	<b>Summe Aufwendungen / Auszahlungen operative Gebarung</b>						<b>221.700,00</b>	<b>228.000,00</b>	<b>-6.300,00</b>	<b>221.700,00</b>	
<b>SA 0 / SA 1</b>	<b>(0) Nettoergebnis (21 - 22) / (1) Geldfluss operative Gebarung (31 – 32)</b>						<b>-221.700,00</b>	<b>-228.000,00</b>	<b>6.300,00</b>	<b>-221.700,00</b>	
<b>SU 23</b>	<b>Summe Haushaltsrücklagen</b>						<b>0,00</b>	<b>0,00</b>	<b>0,00</b>	<b>0,00</b>	
<b>SA00</b>	<b>Nettoergebnis nach Zuw./Entn. Haushaltsrücklagen (Saldo 0 +/- SU23)</b>						<b>-221.700,00</b>	<b>-228.000,00</b>	<b>6.300,00</b>		
<b>Investive Gebarung</b>											
<b>SU 33</b>	<b>Summe Einzahlungen investive Gebarung</b>							<b>0,00</b>	<b>0,00</b>	<b>0,00</b>	
<b>SU 34</b>	<b>Summe Auszahlungen investive Gebarung</b>							<b>0,00</b>	<b>0,00</b>	<b>0,00</b>	
<b>SA2</b>	<b>Saldo (2) Geldfluss aus der Investiven Gebarung (33 – 34)</b>							<b>0,00</b>	<b>0,00</b>	<b>0,00</b>	
<b>SA3</b>	<b>Saldo (3) Nettofinanzierungssaldo (Saldo 1 + Saldo 2)</b>							<b>-221.700,00</b>	<b>-228.000,00</b>	<b>6.300,00</b>	
<b>Finanzierungstätigkeit</b>											
<b>SU 35</b>	<b>Summe Einzahlungen aus der Finanzierungstätigkeit</b>							<b>0,00</b>	<b>0,00</b>	<b>0,00</b>	
<b>SU 36</b>	<b>Summe Auszahlungen aus der Finanzierungstätigkeit</b>							<b>0,00</b>	<b>0,00</b>	<b>0,00</b>	
<b>SA4</b>	<b>Saldo (4) Geldfluss aus der Finanzierungstätigkeit (35 – 36)</b>							<b>0,00</b>	<b>0,00</b>	<b>0,00</b>	
<b>SA5</b>	<b>Saldo (5) Geldfluss aus der voranschlagswirksamen Gebarung (Saldo 3 + Saldo 4)</b>							<b>-221.700,00</b>	<b>-228.000,00</b>	<b>6.300,00</b>	

# 1. Nachtragsvoranschlag 2023

Marktgemeinde Bisamberg

# NVA Ergebnis- und Finanzierungsvoranschlag Detailnachweis

		MVAG		VC QU	Ergebnisvoranschlag			Finanzierungsvoranschlag		
		EH	FH		VA 2023 inkl. NVA	VA 2023	1. NVA	VA 2023 inkl. NVA	VA 2023	1. NVA
213	Sonderschulen									
213000	Sonderschulen									
<b>Operative Gebarung</b>										
SU 21 / 31	Summe Erträge / Einzahlungen operative Gebarung				0,00	0,00	0,00	0,00	0,00	0,00
1/213000-752300	Schulumlagen	2231	3231	26	119.000,00	96.100,00	22.900,00	119.000,00	96.100,00	22.900,00
SU 22 / 32	Summe Aufwendungen / Auszahlungen operative Gebarung				119.000,00	96.100,00	22.900,00	119.000,00	96.100,00	22.900,00
SA 0 / SA 1	(0) Nettoergebnis (21 - 22) / (1) Geldfluss operative Gebarung (31 - 32)				-119.000,00	-96.100,00	-22.900,00	-119.000,00	-96.100,00	-22.900,00
SU 23	Summe Haushaltsrücklagen				0,00	0,00	0,00	0,00	0,00	0,00
SA00	Nettoergebnis nach Zuw./Entn. Haushaltsrücklagen (Saldo 0 +/- SU23)				-119.000,00	-96.100,00	-22.900,00			
<b>Investive Gebarung</b>										
SU 33	Summe Einzahlungen investive Gebarung							0,00	0,00	0,00
SU 34	Summe Auszahlungen investive Gebarung							0,00	0,00	0,00
SA2	Saldo (2) Geldfluss aus der Investiven Gebarung (33 - 34)							0,00	0,00	0,00
SA3	Saldo (3) Nettofinanzierungssaldo (Saldo 1 + Saldo 2)							-119.000,00	-96.100,00	-22.900,00
<b>Finanzierungstätigkeit</b>										
SU 35	Summe Einzahlungen aus der Finanzierungstätigkeit							0,00	0,00	0,00
SU 36	Summe Auszahlungen aus der Finanzierungstätigkeit							0,00	0,00	0,00
SA4	Saldo (4) Geldfluss aus der Finanzierungstätigkeit (35 - 36)							0,00	0,00	0,00
SA5	Saldo (5) Geldfluss aus der voranschlagswirksamen Gebarung (Saldo 3 + Saldo 4)							-119.000,00	-96.100,00	-22.900,00
214	Polytechnische Schulen									
214000	Polytechnische Schulen									
<b>Operative Gebarung</b>										
SU 21 / 31	Summe Erträge / Einzahlungen operative Gebarung				0,00	0,00	0,00	0,00	0,00	0,00
1/214000-752300	Schulumlagen	2231	3231	26	200,00	4.500,00	-4.300,00	200,00	4.500,00	-4.300,00
SU 22 / 32	Summe Aufwendungen / Auszahlungen operative Gebarung				200,00	4.500,00	-4.300,00	200,00	4.500,00	-4.300,00
SA 0 / SA 1	(0) Nettoergebnis (21 - 22) / (1) Geldfluss operative Gebarung (31 - 32)				-200,00	-4.500,00	4.300,00	-200,00	-4.500,00	4.300,00
SU 23	Summe Haushaltsrücklagen				0,00	0,00	0,00	0,00	0,00	0,00
SA00	Nettoergebnis nach Zuw./Entn. Haushaltsrücklagen (Saldo 0 +/- SU23)				-200,00	-4.500,00	4.300,00			
<b>Investive Gebarung</b>										
SU 33	Summe Einzahlungen investive Gebarung							0,00	0,00	0,00
SU 34	Summe Auszahlungen investive Gebarung							0,00	0,00	0,00
SA2	Saldo (2) Geldfluss aus der Investiven Gebarung (33 - 34)							0,00	0,00	0,00
SA3	Saldo (3) Nettofinanzierungssaldo (Saldo 1 + Saldo 2)							-200,00	-4.500,00	4.300,00
<b>Finanzierungstätigkeit</b>										
SU 35	Summe Einzahlungen aus der Finanzierungstätigkeit							0,00	0,00	0,00
SU 36	Summe Auszahlungen aus der Finanzierungstätigkeit							0,00	0,00	0,00

# 1. Nachtragsvoranschlag 2023

Marktgemeinde Bisamberg

# NVA Ergebnis- und Finanzierungsvoranschlag Detailnachweis

	MVAG	VC QU	Ergebnisvoranschlag			Finanzierungsvoranschlag			
			EH	FH	VA 2023 inkl. NVA	VA 2023	1. NVA	VA 2023 inkl. NVA	VA 2023
<b>SA4</b>	<b>Saldo (4) Geldfluss aus der Finanzierungstätigkeit (35 – 36)</b>						<b>0,00</b>	<b>0,00</b>	<b>0,00</b>
<b>SA5</b>	<b>Saldo (5) Geldfluss aus der voranschlagswirksamen Gebarung (Saldo 3 + Saldo 4)</b>						<b>-200,00</b>	<b>-4.500,00</b>	<b>4.300,00</b>
<b>215</b>	<b>Allgemeinbildende höhere Schulen</b>								
<b>215000</b>	<b>Allgemeinbildende höhere Schulen</b>								
<b>Operative Gebarung</b>									
<b>SU 21 / 31</b>	<b>Summe Erträge / Einzahlungen operative Gebarung</b>				<b>0,00</b>	<b>0,00</b>	<b>0,00</b>	<b>0,00</b>	<b>0,00</b>
1/215000-752000	AHS Korneuburg	2231 3231 26							
<b>SU 22 / 32</b>	<b>Summe Aufwendungen / Auszahlungen operative Gebarung</b>				<b>0,00</b>	<b>0,00</b>	<b>0,00</b>	<b>0,00</b>	<b>0,00</b>
<b>SA 0 / SA 1</b>	<b>(0) Nettoergebnis (21 - 22) / (1) Geldfluss operative Gebarung (31 – 32)</b>				<b>0,00</b>	<b>0,00</b>	<b>0,00</b>	<b>0,00</b>	<b>0,00</b>
<b>SU 23</b>	<b>Summe Haushaltsrücklagen</b>				<b>0,00</b>	<b>0,00</b>	<b>0,00</b>	<b>0,00</b>	<b>0,00</b>
<b>SA00</b>	<b>Nettoergebnis nach Zuw./Entn. Haushaltsrücklagen (Saldo 0 +/- SU23)</b>				<b>0,00</b>	<b>0,00</b>	<b>0,00</b>	<b>0,00</b>	<b>0,00</b>
<b>Investive Gebarung</b>									
<b>SU 33</b>	<b>Summe Einzahlungen investive Gebarung</b>						<b>0,00</b>	<b>0,00</b>	<b>0,00</b>
<b>SU 34</b>	<b>Summe Auszahlungen investive Gebarung</b>						<b>0,00</b>	<b>0,00</b>	<b>0,00</b>
<b>SA2</b>	<b>Saldo (2) Geldfluss aus der Investiven Gebarung (33 – 34)</b>						<b>0,00</b>	<b>0,00</b>	<b>0,00</b>
<b>SA3</b>	<b>Saldo (3) Nettofinanzierungssaldo (Saldo 1 + Saldo 2)</b>						<b>0,00</b>	<b>0,00</b>	<b>0,00</b>
<b>Finanzierungstätigkeit</b>									
<b>SU 35</b>	<b>Summe Einzahlungen aus der Finanzierungstätigkeit</b>						<b>0,00</b>	<b>0,00</b>	<b>0,00</b>
<b>SU 36</b>	<b>Summe Auszahlungen aus der Finanzierungstätigkeit</b>						<b>0,00</b>	<b>0,00</b>	<b>0,00</b>
<b>SA4</b>	<b>Saldo (4) Geldfluss aus der Finanzierungstätigkeit (35 – 36)</b>						<b>0,00</b>	<b>0,00</b>	<b>0,00</b>
<b>SA5</b>	<b>Saldo (5) Geldfluss aus der voranschlagswirksamen Gebarung (Saldo 3 + Saldo 4)</b>						<b>0,00</b>	<b>0,00</b>	<b>0,00</b>
<b>22</b>	<b>Berufsbildender Unterricht; Anstalten der Lehrer- und Erzieherbildung</b>								
<b>220</b>	<b>Berufsbildende Pflichtschulen</b>								
<b>220000</b>	<b>Berufsbildende Pflichtschulen</b>								
<b>Operative Gebarung</b>									
<b>SU 21 / 31</b>	<b>Summe Erträge / Einzahlungen operative Gebarung</b>				<b>0,00</b>	<b>0,00</b>	<b>0,00</b>	<b>0,00</b>	<b>0,00</b>
1/220000-751000	Berufschulerhaltungsbeitrag	2231 3231 26			30.000,00	30.000,00		30.000,00	30.000,00
1/220000-752000	Beitrag zur Berufsschulerhaltung	2231 3231 26							
1/220000-752100	Schulumlage Berufsschule	2231 3231 26							
<b>SU 22 / 32</b>	<b>Summe Aufwendungen / Auszahlungen operative Gebarung</b>				<b>30.000,00</b>	<b>30.000,00</b>	<b>0,00</b>	<b>30.000,00</b>	<b>30.000,00</b>
<b>SA 0 / SA 1</b>	<b>(0) Nettoergebnis (21 - 22) / (1) Geldfluss operative Gebarung (31 – 32)</b>				<b>-30.000,00</b>	<b>-30.000,00</b>	<b>0,00</b>	<b>-30.000,00</b>	<b>-30.000,00</b>
<b>SU 23</b>	<b>Summe Haushaltsrücklagen</b>				<b>0,00</b>	<b>0,00</b>	<b>0,00</b>	<b>0,00</b>	<b>0,00</b>
<b>SA00</b>	<b>Nettoergebnis nach Zuw./Entn. Haushaltsrücklagen (Saldo 0 +/- SU23)</b>				<b>-30.000,00</b>	<b>-30.000,00</b>	<b>0,00</b>	<b>0,00</b>	<b>0,00</b>
<b>Investive Gebarung</b>									
<b>SU 33</b>	<b>Summe Einzahlungen investive Gebarung</b>						<b>0,00</b>	<b>0,00</b>	<b>0,00</b>

# 1. Nachtragsvoranschlag 2023

Marktgemeinde Bisamberg

# NVA Ergebnis- und Finanzierungsvoranschlag Detailnachweis

		MVAG		VC QU	Ergebnisvoranschlag		Finanzierungsvoranschlag			
		EH	FH		VA 2023 inkl. NVA	VA 2023	1. NVA	VA 2023 inkl. NVA	VA 2023	1. NVA
<b>SU 34</b>	<b>Summe Auszahlungen investive Gebarung</b>							<b>0,00</b>	<b>0,00</b>	<b>0,00</b>
<b>SA2</b>	<b>Saldo (2) Geldfluss aus der Investiven Gebarung (33 – 34)</b>							<b>0,00</b>	<b>0,00</b>	<b>0,00</b>
<b>SA3</b>	<b>Saldo (3) Nettofinanzierungssaldo (Saldo 1 + Saldo 2)</b>							<b>-30.000,00</b>	<b>-30.000,00</b>	<b>0,00</b>
<b>Finanzierungstätigkeit</b>										
<b>SU 35</b>	<b>Summe Einzahlungen aus der Finanzierungstätigkeit</b>							<b>0,00</b>	<b>0,00</b>	<b>0,00</b>
<b>SU 36</b>	<b>Summe Auszahlungen aus der Finanzierungstätigkeit</b>							<b>0,00</b>	<b>0,00</b>	<b>0,00</b>
<b>SA4</b>	<b>Saldo (4) Geldfluss aus der Finanzierungstätigkeit (35 – 36)</b>							<b>0,00</b>	<b>0,00</b>	<b>0,00</b>
<b>SA5</b>	<b>Saldo (5) Geldfluss aus der voranschlagswirksamen Gebarung (Saldo 3 + Saldo 4)</b>							<b>-30.000,00</b>	<b>-30.000,00</b>	<b>0,00</b>
<b>24</b>	<b>Vorschulische Erziehung</b>									
<b>240</b>	<b>Kindergärten</b>									
<b>240000</b>	<b>Kindergärten BBG</b>									
<b>Operative Gebarung</b>										
2/240000+810000	Elternbeiträge Bildungs- und Beschäftigungsmaterial KDG I	2114	3114	13	24.000,00	24.000,00		24.000,00	24.000,00	
2/240000+810100	Elternbeiträge - NM-Betreuung BBG	2114	3114	13	76.000,00	76.000,00		76.000,00	76.000,00	
2/240000+813000	Erträge aus der Auflösung von Investitionszuschüssen (Kapitaltransfers)	2127			26.100,00	26.100,00				
2/240000+817000	Erträge aus der Auflösung von sonstigen Rückstellungen	2117								
2/240000+861000	Transfers von Ländern, Landesfonds und Landeskammern	2121	3121	15						
2/240000+861001	Land NÖ Erstattung lt.Epedemiegesetz	2121	3121	15						
2/240000+861201	ZiZu KDG-Fond - Neubau 1-gruppiger Hauptstraße 31	2121	3121	15	1.400,00	1.400,00		1.400,00	1.400,00	
2/240000+861202	ZiZu FSA - Neubau 7-gruppiger KDG Schulgasse 4	2121	3121	15	600,00	600,00		600,00	600,00	
2/240000+864001	Beihilfen AMS	2123	3123	16						
<b>SU 21 / 31</b>	<b>Summe Erträge / Einzahlungen operative Gebarung</b>				<b>128.100,00</b>	<b>128.100,00</b>	<b>0,00</b>	<b>102.000,00</b>	<b>102.000,00</b>	<b>0,00</b>
1/240000-400000	Geringwertige Wirtschaftsgüter - Grenze netto € 1.000,-	2221	3221	23	3.800,00	3.800,00		7.900,00	7.900,00	
1/240000-413100	Beitragsabrechnung	2221	3221	23	17.000,00	17.000,00		17.000,00	17.000,00	
1/240000-430000	Lebensmittel	2221	3221	23	2.000,00	2.000,00		2.000,00	2.000,00	
1/240000-454000	Reinigungsmittel	2221	3221	23	5.000,00	5.000,00		5.000,00	5.000,00	
1/240000-456000	Schreib-, Zeichen- u. sonst. Büromittel	2221	3221	23	1.000,00	1.000,00		1.000,00	1.000,00	
1/240000-459000	Sonstige Verbrauchsgüter	2221	3221	23	300,00	300,00		300,00	300,00	
1/240000-511000	Geldbezüge VB - Handwerkliche Verwendung	2211	3211	20	308.100,00	308.100,00		308.100,00	308.100,00	
1/240000-523000	Arbeiter Nicht Ganzjährig Beschäftigt	2211	3211	20						

# 1. Nachtragsvoranschlag 2023

Marktgemeinde Bisamberg

# NVA Ergebnis- und Finanzierungsvoranschlag Detailnachweis

		MVAG		VC QU	Ergebnisvoranschlag		Finanzierungsvoranschlag			
		EH	FH		VA 2023 inkl. NVA	VA 2023	1. NVA	VA 2023 inkl. NVA	VA 2023	1. NVA
1/240000-565000	Mehrleistungsvergütungen	2211	3211	20	300,00	300,00		300,00	300,00	
1/240000-569000	Sonstige Nebengebühren	2211	3211	20	2.800,00	2.800,00		2.800,00	2.800,00	
1/240000-580000	Dgb für Familienbeihilfen	2212	3212	20	10.900,00	10.900,00		10.900,00	10.900,00	
1/240000-582000	Sonst. Dgb zur Sozialen Sicherheit	2212	3212	20	61.500,00	61.500,00		61.500,00	61.500,00	
1/240000-582100	Sonstige Dienstgeberbeiträge zur sozialen Sicherheit	2212	3212	20	4.600,00	4.600,00		4.600,00	4.600,00	
1/240000-592000	Dotierung von Rückstellungen für Jubiläumszuwendungen	2214			9.600,00	9.600,00				
1/240000-600000	Strom	2222	3222	24	45.500,00	45.500,00		45.500,00	45.500,00	
1/240000-600200	Wasser	2222	3222	24	900,00	900,00		900,00	900,00	
1/240000-614000	Instandhaltung von Gebäuden - PG 010	2224	3224	24	5.700,00	5.700,00		5.700,00	5.700,00	
1/240000-618000	Instandhaltung von Sonst. Anlagen - PG 030, 042	2224	3224	24	3.500,00	3.500,00		3.500,00	3.500,00	
1/240000-619000	Schadensfälle	2224	3224	24						
1/240000-630000	Postdienste	2222	3222	24	100,00	100,00		100,00	100,00	
1/240000-631000	Telefon, Telegraf, Telex	2222	3222	24	1.200,00	1.200,00		1.200,00	1.200,00	
1/240000-650000	Zinsen FSA + EM - 7-gruppiger KDG Schulgasse 4	2241	3241	25	2.100,00	2.100,00		2.100,00	2.100,00	
1/240000-670000	Versicherungen	2222	3222	24	3.600,00	3.600,00		3.600,00	3.600,00	
1/240000-680000	Planmäßige Abschreibung	2226			62.000,00	62.000,00				
1/240000-700000	Pacht Photovoltaikanlage	2223	3223	24	1.600,00	1.600,00		1.600,00	1.600,00	
1/240000-711000	Gemeindegebühren (Ausgaben)	2225	3225	24	2.600,00	2.600,00		2.600,00	2.600,00	
1/240000-723000	Repräsentationsausgaben	2225	3225	24	200,00	200,00		200,00	200,00	
1/240000-728000	Sonst. Leistungsentgelte an Firmen Schulungen	2225	3225	24	400,00	400,00		400,00	400,00	
1/240000-728002	Entgelte für sonstige Leistungen	2225	3225	24	2.500,00	2.500,00		2.500,00	2.500,00	
<b>SU 22 / 32</b>	<b>Summe Aufwendungen / Auszahlungen operative Gebarung</b>				<b>558.800,00</b>	<b>558.800,00</b>	<b>0,00</b>	<b>491.300,00</b>	<b>491.300,00</b>	<b>0,00</b>
<b>SA 0 / SA 1</b>	<b>(0) Nettoergebnis (21 - 22) / (1) Geldfluss operative Gebarung (31 - 32)</b>				<b>-430.700,00</b>	<b>-430.700,00</b>	<b>0,00</b>	<b>-389.300,00</b>	<b>-389.300,00</b>	<b>0,00</b>
<b>SU 23</b>	<b>Summe Haushaltsrücklagen</b>				<b>0,00</b>	<b>0,00</b>	<b>0,00</b>	<b>0,00</b>	<b>0,00</b>	<b>0,00</b>
<b>SA00</b>	<b>Nettoergebnis nach Zuw./Entn. Haushaltsrücklagen (Saldo 0 +/- SU23)</b>				<b>-430.700,00</b>	<b>-430.700,00</b>	<b>0,00</b>			
<b>Investive Gebarung</b>										
2/240000+301000	Kapitaltransfers von Ländern - Schul- u. KiGa-Fonds		3331	33				7.400,00		7.400,00
6/240000+301000	Kapitaltransfers von Ländern, Landesfonds und Landeskammern		3331	1 33						
<b>SU 33</b>	<b>Summe Einzahlungen investive Gebarung</b>							<b>7.400,00</b>	<b>0,00</b>	<b>7.400,00</b>
1/240000-006000	Sonstige Grundstückseinrichtungen		3412	2 40				13.100,00	11.300,00	1.800,00
1/240000-010000	Gebäude		3413	2 40				2.700,00		2.700,00
1/240000-042000	Betriebsausstattung		3415	2 41						
<b>SU 34</b>	<b>Summe Auszahlungen investive Gebarung</b>							<b>15.800,00</b>	<b>11.300,00</b>	<b>4.500,00</b>

# 1. Nachtragsvoranschlag 2023

Marktgemeinde Bisamberg

# NVA Ergebnis- und Finanzierungsvoranschlag Detailnachweis

	MVAG	VC QU	EH FH		Ergebnisvoranschlag		Finanzierungsvoranschlag				
			VA 2023 inkl. NVA	VA 2023	1. NVA	VA 2023 inkl. NVA	VA 2023	1. NVA			
<b>SA2</b>	<b>Saldo (2) Geldfluss aus der Investiven Gebarung (33 – 34)</b>							<b>-8.400,00</b>	<b>-11.300,00</b>	<b>2.900,00</b>	
<b>SA3</b>	<b>Saldo (3) Nettofinanzierungssaldo (Saldo 1 + Saldo 2)</b>							<b>-397.700,00</b>	<b>-400.600,00</b>	<b>2.900,00</b>	
<b>Finanzierungstätigkeit</b>											
<b>SU 35</b>	<b>Summe Einzahlungen aus der Finanzierungstätigkeit</b>							<b>0,00</b>	<b>0,00</b>	<b>0,00</b>	
1/240000-346000	Tilgung FSA + EM - 7-gruppiger KDG Schulgasse 4		3614	65				61.700,00	61.700,00		
<b>SU 36</b>	<b>Summe Auszahlungen aus der Finanzierungstätigkeit</b>							<b>61.700,00</b>	<b>61.700,00</b>	<b>0,00</b>	
<b>SA4</b>	<b>Saldo (4) Geldfluss aus der Finanzierungstätigkeit (35 – 36)</b>							<b>-61.700,00</b>	<b>-61.700,00</b>	<b>0,00</b>	
<b>SA5</b>	<b>Saldo (5) Geldfluss aus der voranschlagswirksamen Gebarung (Saldo 3 + Saldo 4)</b>							<b>-459.400,00</b>	<b>-462.300,00</b>	<b>2.900,00</b>	
<b>240100</b>	<b>Kindergärten BBG / KLE - Essensausgabe</b>										
<b>Operative Gebarung</b>											
2/240100+810000	Essensbeiträge - BBG		2114	3114	13	75.000,00	75.000,00		75.000,00	75.000,00	
<b>SU 21 / 31</b>	<b>Summe Erträge / Einzahlungen operative Gebarung</b>					<b>75.000,00</b>	<b>75.000,00</b>	<b>0,00</b>	<b>75.000,00</b>	<b>75.000,00</b>	<b>0,00</b>
1/240100-511000	Geldbezüge VB - Handwerkliche Verwendung		2211	3211	20	30.100,00	30.100,00		30.100,00	30.100,00	
1/240100-565000	Mehrleistungsvergütungen		2211	3211	20	100,00	100,00		100,00	100,00	
1/240100-569000	Sonstige Nebengebühren		2211	3211	20	100,00	100,00		100,00	100,00	
1/240100-580000	Dgb für Familienbeihilfen		2212	3212	20	1.200,00	1.200,00		1.200,00	1.200,00	
1/240100-582000	Sonst. Dgb zur Sozialen Sicherheit		2212	3212	20	6.000,00	6.000,00		6.000,00	6.000,00	
1/240100-582100	Sonstige Dienstgeberbeiträge zur sozialen Sicherheit		2212	3212	20	500,00	500,00		500,00	500,00	
1/240100-592000	Dotierung von Rückstellungen für Jubiläumszuwendungen		2214			400,00	400,00				
1/240100-728000	Sonstige Leistungsentgelte - Essen für BISAMBERG		2225	3225	24	75.000,00	75.000,00		75.000,00	75.000,00	
<b>SU 22 / 32</b>	<b>Summe Aufwendungen / Auszahlungen operative Gebarung</b>					<b>113.400,00</b>	<b>113.400,00</b>	<b>0,00</b>	<b>113.000,00</b>	<b>113.000,00</b>	<b>0,00</b>
<b>SA 0 / SA 1</b>	<b>(0) Nettoergebnis (21 - 22) / (1) Geldfluss operative Gebarung (31 – 32)</b>					<b>-38.400,00</b>	<b>-38.400,00</b>	<b>0,00</b>	<b>-38.000,00</b>	<b>-38.000,00</b>	<b>0,00</b>
<b>SU 23</b>	<b>Summe Haushaltsrücklagen</b>					<b>0,00</b>	<b>0,00</b>	<b>0,00</b>	<b>0,00</b>	<b>0,00</b>	
<b>SA00</b>	<b>Nettoergebnis nach Zuw./Entn. Haushaltsrücklagen (Saldo 0 +/- SU23)</b>					<b>-38.400,00</b>	<b>-38.400,00</b>	<b>0,00</b>			
<b>Investive Gebarung</b>											
<b>SU 33</b>	<b>Summe Einzahlungen investive Gebarung</b>							<b>0,00</b>	<b>0,00</b>	<b>0,00</b>	
<b>SU 34</b>	<b>Summe Auszahlungen investive Gebarung</b>							<b>0,00</b>	<b>0,00</b>	<b>0,00</b>	
<b>SA2</b>	<b>Saldo (2) Geldfluss aus der Investiven Gebarung (33 – 34)</b>							<b>0,00</b>	<b>0,00</b>	<b>0,00</b>	
<b>SA3</b>	<b>Saldo (3) Nettofinanzierungssaldo (Saldo 1 + Saldo 2)</b>							<b>-38.000,00</b>	<b>-38.000,00</b>	<b>0,00</b>	
<b>Finanzierungstätigkeit</b>											
<b>SU 35</b>	<b>Summe Einzahlungen aus der Finanzierungstätigkeit</b>							<b>0,00</b>	<b>0,00</b>	<b>0,00</b>	
<b>SU 36</b>	<b>Summe Auszahlungen aus der Finanzierungstätigkeit</b>							<b>0,00</b>	<b>0,00</b>	<b>0,00</b>	
<b>SA4</b>	<b>Saldo (4) Geldfluss aus der Finanzierungstätigkeit (35 – 36)</b>							<b>0,00</b>	<b>0,00</b>	<b>0,00</b>	

# 1. Nachtragsvoranschlag 2023

Marktgemeinde Bisamberg

# NVA Ergebnis- und Finanzierungsvoranschlag Detailnachweis

		MVAG			VC QU	Ergebnisvoranschlag		Finanzierungsvoranschlag		
		EH	FH			VA 2023 inkl. NVA	VA 2023	1. NVA	VA 2023 inkl. NVA	VA 2023
<b>SA5</b>	<b>Saldo (5) Geldfluss aus der voranschlagswirksamen Gebarung (Saldo 3 + Saldo 4)</b>							<b>-38.000,00</b>	<b>-38.000,00</b>	<b>0,00</b>
<b>240200</b>	<b>Kindergärten KLE</b>									
	<b>Operative Gebarung</b>									
2/240200+810000	Elternbeiträge Bildungs- und Beschäftigungsmaterial - KDG KLE	2114	3114	13		3.000,00	3.000,00	3.000,00	3.000,00	
2/240200+810100	Elternbeiträge - NM-Betreuung KLE	2114	3114	13		10.000,00	10.000,00	10.000,00	10.000,00	
2/240200+861001	Land NÖ Erstattung lt.Epedemiegesetz	2121	3121	15						
<b>SU 21 / 31</b>	<b>Summe Erträge / Einzahlungen operative Gebarung</b>					<b>13.000,00</b>	<b>13.000,00</b>	<b>0,00</b>	<b>13.000,00</b>	<b>13.000,00</b>
1/240200-400000	Geringwertige Wirtschaftsgüter - Grenze netto € 1.000,-	2221	3221	23		3.200,00	3.200,00	3.200,00	3.200,00	
1/240200-413100	Beitragsabrechnung	2221	3221	23		1.500,00	1.500,00	1.500,00	1.500,00	
1/240200-430000	Lebensmittel	2221	3221	23		400,00	400,00	400,00	400,00	
1/240200-454000	Reinigung	2221	3221	23		800,00	800,00	800,00	800,00	
1/240200-456000	Schreib-, Zeichen- und sonstige Büromittel	2221	3221	23		500,00	500,00	500,00	500,00	
1/240200-459000	Sonstige Verbrauchsgüter	2221	3221	23		300,00	300,00	300,00	300,00	
1/240200-511000	Geldbezüge VB - Handwerkliche Verwendung	2211	3211	20		68.600,00	68.600,00	68.600,00	68.600,00	
1/240200-523000	Arbeiter nicht ganzjährig beschäftigt	2211	3211	20						
1/240200-565000	Mehrdienstleistungsvergütungen	2211	3211	20		500,00	500,00	500,00	500,00	
1/240200-569000	Sonstige Nebengebühren	2211	3211	20		1.800,00	1.800,00	1.800,00	1.800,00	
1/240200-580000	Dgb für Familienbeihilfen	2212	3212	20		2.800,00	2.800,00	2.800,00	2.800,00	
1/240200-582000	Sonst. Dgb zur Sozialen Sicherheit	2212	3212	20		13.800,00	13.800,00	13.800,00	13.800,00	
1/240200-582100	Sonstige Dienstgeberbeiträge zur sozialen Sicherheit	2212	3212	20		1.000,00	1.000,00	1.000,00	1.000,00	
1/240200-592000	Dotierung von Rückstellungen für Jubiläumszuwendungen	2214				2.200,00	2.200,00			
1/240200-600000	Strom - KLE	2222	3222	24		2.600,00	2.600,00	2.600,00	2.600,00	
1/240200-600010	Gas - KLE	2222	3222	24		3.100,00	9.600,00	3.100,00	9.600,00	-6.500,00
1/240200-600200	Wasser - KLE	2222	3222	24		200,00	200,00	200,00	200,00	
1/240200-614000	Instandhaltung von Gebäuden KLE - PG 010	2224	3224	24		2.000,00	2.000,00	2.000,00	2.000,00	
1/240200-618000	Instandhaltung von Sonst. Anlagen - PG 030, 042	2224	3224	24		3.200,00	1.700,00	1.500,00	3.200,00	1.700,00
1/240200-631000	Telefon, Telegraf, Telex	2222	3222	24		400,00	400,00	400,00	400,00	
1/240200-670000	Versicherungen	2222	3222	24		900,00	900,00	900,00	900,00	
1/240200-680000	Planmäßige Abschreibung	2226				1.100,00	1.100,00			
1/240200-711000	Gemeindegebühren	2225	3225	24		500,00	500,00	500,00	500,00	
1/240200-723000	Amtspauschalien und Repräsentationsaufwendungen	2225	3225	24		100,00	100,00	100,00	100,00	

# 1. Nachtragsvoranschlag 2023

Marktgemeinde Bisamberg

# NVA Ergebnis- und Finanzierungsvoranschlag Detailnachweis

		MVAG		VC QU	Ergebnisvoranschlag		Finanzierungsvoranschlag			
		EH	FH		VA 2023 inkl. NVA	VA 2023	1. NVA	VA 2023 inkl. NVA	VA 2023	1. NVA
1/240200-728000	Sonst. Leistungsentgelte an Firmen Schulungen	2225	3225	24	100,00	100,00		100,00	100,00	
1/240200-728002	Entgelte für sonstige Leistungen	2225	3225	24	700,00	700,00		700,00	700,00	
<b>SU 22 / 32</b>	<b>Summe Aufwendungen / Auszahlungen operative Gebarung</b>				<b>112.300,00</b>	<b>117.300,00</b>	<b>-5.000,00</b>	<b>109.000,00</b>	<b>114.000,00</b>	<b>-5.000,00</b>
<b>SA 0 / SA 1</b>	<b>(0) Nettoergebnis (21 - 22) / (1) Geldfluss operative Gebarung (31 - 32)</b>				<b>-99.300,00</b>	<b>-104.300,00</b>	<b>5.000,00</b>	<b>-96.000,00</b>	<b>-101.000,00</b>	<b>5.000,00</b>
<b>SU 23</b>	<b>Summe Haushaltsrücklagen</b>				<b>0,00</b>	<b>0,00</b>	<b>0,00</b>	<b>0,00</b>	<b>0,00</b>	<b>0,00</b>
<b>SA00</b>	<b>Nettoergebnis nach Zuw./Entn. Haushaltsrücklagen (Saldo 0 +/- SU23)</b>				<b>-99.300,00</b>	<b>-104.300,00</b>	<b>5.000,00</b>			
<b>Investive Gebarung</b>										
<b>SU 33</b>	<b>Summe Einzahlungen investive Gebarung</b>							<b>0,00</b>	<b>0,00</b>	<b>0,00</b>
1/240200-006000	Sonstige Grundstückseinrichtungen		3412	2 40				5.100,00	5.100,00	
1/240200-010000	Gebäude und Bauten		3413	2 40				3.600,00	2.100,00	1.500,00
1/240200-042000	Betriebsausstattung		3415	2 41						
<b>SU 34</b>	<b>Summe Auszahlungen investive Gebarung</b>							<b>8.700,00</b>	<b>7.200,00</b>	<b>1.500,00</b>
<b>SA2</b>	<b>Saldo (2) Geldfluss aus der Investiven Gebarung (33 - 34)</b>							<b>-8.700,00</b>	<b>-7.200,00</b>	<b>-1.500,00</b>
<b>SA3</b>	<b>Saldo (3) Nettofinanzierungssaldo (Saldo 1 + Saldo 2)</b>							<b>-104.700,00</b>	<b>-108.200,00</b>	<b>3.500,00</b>
<b>Finanzierungstätigkeit</b>										
<b>SU 35</b>	<b>Summe Einzahlungen aus der Finanzierungstätigkeit</b>							<b>0,00</b>	<b>0,00</b>	<b>0,00</b>
<b>SU 36</b>	<b>Summe Auszahlungen aus der Finanzierungstätigkeit</b>							<b>0,00</b>	<b>0,00</b>	<b>0,00</b>
<b>SA4</b>	<b>Saldo (4) Geldfluss aus der Finanzierungstätigkeit (35 - 36)</b>							<b>0,00</b>	<b>0,00</b>	<b>0,00</b>
<b>SA5</b>	<b>Saldo (5) Geldfluss aus der voranschlagswirksamen Gebarung (Saldo 3 + Saldo 4)</b>							<b>-104.700,00</b>	<b>-108.200,00</b>	<b>3.500,00</b>
<b>240300</b>	<b>Kindergärten</b>									
<b>Operative Gebarung</b>										
2/240300+810000	Essensbeiträge KDG KLE	2114	3114	13	9.000,00	9.000,00		9.000,00	9.000,00	
<b>SU 21 / 31</b>	<b>Summe Erträge / Einzahlungen operative Gebarung</b>				<b>9.000,00</b>	<b>9.000,00</b>	<b>0,00</b>	<b>9.000,00</b>	<b>9.000,00</b>	<b>0,00</b>
1/240300-510000	Geldbezüge Vb - Verwaltung	2211	3211	20	2.800,00	2.800,00		2.800,00	2.800,00	
1/240300-580000	Dgb für Familienbeihilfen	2212	3212	20	100,00	100,00		100,00	100,00	
1/240300-582000	Sonst. Dgb zur Sozialen Sicherheit	2212	3212	20	600,00	600,00		600,00	600,00	
1/240300-582100	Sonstige Dienstgeberbeiträge zur sozialen Sicherheit	2212	3212	20	100,00	100,00		100,00	100,00	
1/240300-728000	Sonstige Leistungsentgelte Essen für KDG KLE	2225	3225	24	9.500,00	9.500,00		9.500,00	9.500,00	
<b>SU 22 / 32</b>	<b>Summe Aufwendungen / Auszahlungen operative Gebarung</b>				<b>13.100,00</b>	<b>13.100,00</b>	<b>0,00</b>	<b>13.100,00</b>	<b>13.100,00</b>	<b>0,00</b>
<b>SA 0 / SA 1</b>	<b>(0) Nettoergebnis (21 - 22) / (1) Geldfluss operative Gebarung (31 - 32)</b>				<b>-4.100,00</b>	<b>-4.100,00</b>	<b>0,00</b>	<b>-4.100,00</b>	<b>-4.100,00</b>	<b>0,00</b>
<b>SU 23</b>	<b>Summe Haushaltsrücklagen</b>				<b>0,00</b>	<b>0,00</b>	<b>0,00</b>	<b>0,00</b>	<b>0,00</b>	<b>0,00</b>
<b>SA00</b>	<b>Nettoergebnis nach Zuw./Entn. Haushaltsrücklagen (Saldo 0 +/- SU23)</b>				<b>-4.100,00</b>	<b>-4.100,00</b>	<b>0,00</b>			
<b>Investive Gebarung</b>										
<b>SU 33</b>	<b>Summe Einzahlungen investive Gebarung</b>							<b>0,00</b>	<b>0,00</b>	<b>0,00</b>
<b>SU 34</b>	<b>Summe Auszahlungen investive Gebarung</b>							<b>0,00</b>	<b>0,00</b>	<b>0,00</b>



# 1. Nachtragsvoranschlag 2023

Marktgemeinde Bisamberg

# NVA Ergebnis- und Finanzierungsvoranschlag Detailnachweis

	MVAG	VC QU	Ergebnisvoranschlag		Finanzierungsvoranschlag				
			EH	FH	VA 2023 inkl. NVA	VA 2023	1. NVA	VA 2023 inkl. NVA	VA 2023
<b>SA2</b>			Saldo (2) Geldfluss aus der Investiven Gebarung (33 – 34)				0,00	0,00	0,00
<b>SA3</b>			Saldo (3) Nettofinanzierungssaldo (Saldo 1 + Saldo 2)				-4.100,00	-4.100,00	0,00
<b>Finanzierungstätigkeit</b>									
<b>SU 35</b>			Summe Einzahlungen aus der Finanzierungstätigkeit				0,00	0,00	0,00
<b>SU 36</b>			Summe Auszahlungen aus der Finanzierungstätigkeit				0,00	0,00	0,00
<b>SA4</b>			Saldo (4) Geldfluss aus der Finanzierungstätigkeit (35 – 36)				0,00	0,00	0,00
<b>SA5</b>			Saldo (5) Geldfluss aus der voranschlagswirksamen Gebarung (Saldo 3 + Saldo 4)				-4.100,00	-4.100,00	0,00
<b>25</b>			<b>Außerschulische Jugendziehung</b>						
<b>250</b>			Schülerhorte						
<b>250000</b>			Schülerhorte						
<b>Operative Gebarung</b>									
<b>SU 21 / 31</b>			Summe Erträge / Einzahlungen operative Gebarung		0,00	0,00	0,00	0,00	0,00
1/250000-728100			Zusätzliche Förderung KT + ST	2225 3225 24	236.800,00	236.800,00	236.800,00	236.800,00	
1/250000-757000			Förderungsbeitrag Schülertreff	2234 3234 27	16.500,00	16.500,00	16.500,00	16.500,00	
1/250000-757100			Förderungsbeitrag Kindergruppe	2234 3234 27	6.800,00	6.800,00	6.800,00	6.800,00	
1/250000-757200			PKZ Kinderbetreuung Nachbargemeinden	2234 3234 27	4.000,00	4.000,00	4.000,00	4.000,00	
<b>SU 22 / 32</b>			Summe Aufwendungen / Auszahlungen operative Gebarung		264.100,00	264.100,00	0,00	264.100,00	264.100,00
<b>SA 0 / SA 1</b>			(0) Nettoergebnis (21 - 22) / (1) Geldfluss operative Gebarung (31 – 32)		-264.100,00	-264.100,00	0,00	-264.100,00	-264.100,00
<b>SU 23</b>			Summe Haushaltsrücklagen		0,00	0,00	0,00	0,00	0,00
<b>SA00</b>			Nettoergebnis nach Zuw./Entn. Haushaltsrücklagen (Saldo 0 +/- SU23)		-264.100,00	-264.100,00	0,00		
<b>Investive Gebarung</b>									
<b>SU 33</b>			Summe Einzahlungen investive Gebarung				0,00	0,00	0,00
<b>SU 34</b>			Summe Auszahlungen investive Gebarung				0,00	0,00	0,00
<b>SA2</b>			Saldo (2) Geldfluss aus der Investiven Gebarung (33 – 34)				0,00	0,00	0,00
<b>SA3</b>			Saldo (3) Nettofinanzierungssaldo (Saldo 1 + Saldo 2)				-264.100,00	-264.100,00	0,00
<b>Finanzierungstätigkeit</b>									
<b>SU 35</b>			Summe Einzahlungen aus der Finanzierungstätigkeit				0,00	0,00	0,00
<b>SU 36</b>			Summe Auszahlungen aus der Finanzierungstätigkeit				0,00	0,00	0,00
<b>SA4</b>			Saldo (4) Geldfluss aus der Finanzierungstätigkeit (35 – 36)				0,00	0,00	0,00
<b>SA5</b>			Saldo (5) Geldfluss aus der voranschlagswirksamen Gebarung (Saldo 3 + Saldo 4)				-264.100,00	-264.100,00	0,00
<b>259</b>			<b>Sonstige Einrichtungen und Maßnahmen</b>						
<b>259000</b>			<b>Sonstige Einrichtungen und Maßnahmen</b>						
<b>Operative Gebarung</b>									
<b>SU 21 / 31</b>			Summe Erträge / Einzahlungen operative Gebarung		0,00	0,00	0,00	0,00	0,00
1/259000-757000			Jugendförderung (Veranstaltungen)	2234 3234 27	3.000,00	3.000,00	3.000,00	3.000,00	

# 1. Nachtragsvoranschlag 2023

Marktgemeinde Bisamberg

# NVA Ergebnis- und Finanzierungsvoranschlag Detailnachweis

		MVAG		VC QU	Ergebnisvoranschlag		Finanzierungsvoranschlag			
		EH	FH		VA 2023 inkl. NVA	VA 2023	1. NVA	VA 2023 inkl. NVA	VA 2023	1. NVA
1/259000-757100	Jugendtreff BBG	2234	3234	27	800,00	800,00		800,00	800,00	
<b>SU 22 / 32</b>	<b>Summe Aufwendungen / Auszahlungen operative Gebarung</b>				<b>3.800,00</b>	<b>3.800,00</b>	<b>0,00</b>	<b>3.800,00</b>	<b>3.800,00</b>	<b>0,00</b>
<b>SA 0 / SA 1</b>	<b>(0) Nettoergebnis (21 - 22) / (1) Geldfluss operative Gebarung (31 - 32)</b>				<b>-3.800,00</b>	<b>-3.800,00</b>	<b>0,00</b>	<b>-3.800,00</b>	<b>-3.800,00</b>	<b>0,00</b>
<b>SU 23</b>	<b>Summe Haushaltsrücklagen</b>				<b>0,00</b>	<b>0,00</b>	<b>0,00</b>	<b>0,00</b>	<b>0,00</b>	<b>0,00</b>
<b>SA00</b>	<b>Nettoergebnis nach Zuw./Entn. Haushaltsrücklagen (Saldo 0 +/- SU23)</b>				<b>-3.800,00</b>	<b>-3.800,00</b>	<b>0,00</b>			
<b>Investive Gebarung</b>										
<b>SU 33</b>	<b>Summe Einzahlungen investive Gebarung</b>							<b>0,00</b>	<b>0,00</b>	<b>0,00</b>
<b>SU 34</b>	<b>Summe Auszahlungen investive Gebarung</b>							<b>0,00</b>	<b>0,00</b>	<b>0,00</b>
<b>SA2</b>	<b>Saldo (2) Geldfluss aus der Investiven Gebarung (33 - 34)</b>							<b>0,00</b>	<b>0,00</b>	<b>0,00</b>
<b>SA3</b>	<b>Saldo (3) Nettofinanzierungssaldo (Saldo 1 + Saldo 2)</b>							<b>-3.800,00</b>	<b>-3.800,00</b>	<b>0,00</b>
<b>Finanzierungstätigkeit</b>										
<b>SU 35</b>	<b>Summe Einzahlungen aus der Finanzierungstätigkeit</b>							<b>0,00</b>	<b>0,00</b>	<b>0,00</b>
<b>SU 36</b>	<b>Summe Auszahlungen aus der Finanzierungstätigkeit</b>							<b>0,00</b>	<b>0,00</b>	<b>0,00</b>
<b>SA4</b>	<b>Saldo (4) Geldfluss aus der Finanzierungstätigkeit (35 - 36)</b>							<b>0,00</b>	<b>0,00</b>	<b>0,00</b>
<b>SA5</b>	<b>Saldo (5) Geldfluss aus der voranschlagswirksamen Gebarung (Saldo 3 + Saldo 4)</b>							<b>-3.800,00</b>	<b>-3.800,00</b>	<b>0,00</b>
<b>26</b>	<b>Sport und außerschulische Leibeserziehung</b>									
<b>262</b>	<b>Sportplätze</b>									
<b>262000</b>	<b>Sportanlage</b>									
<b>Operative Gebarung</b>										
2/262000+811000	Miete	2115	3115	14	11.600,00	11.600,00		19.400,00	11.600,00	7.800,00
2/262000+813000	Erträge aus der Auflösung von Investitionszuschüssen (Kapitaltransfers)	2127			1.600,00	1.600,00				
<b>SU 21 / 31</b>	<b>Summe Erträge / Einzahlungen operative Gebarung</b>				<b>13.200,00</b>	<b>13.200,00</b>	<b>0,00</b>	<b>19.400,00</b>	<b>11.600,00</b>	<b>7.800,00</b>
1/262000-614000	Instandhaltung von Gebaeuden	2224	3224	24	200,00	200,00		200,00	200,00	
1/262000-618000	Instandhaltung von Sonst. anlagen - PG 030, 042	2224	3224	24	12.000,00	12.000,00		12.000,00	12.000,00	
1/262000-670000	Versicherungen	2222	3222	24	1.500,00	1.500,00		1.500,00	1.500,00	
1/262000-680000	Planmäßige Abschreibung	2226			23.000,00	23.000,00				
1/262000-700000	Betriebskosten	2223	3223	24	22.500,00	21.100,00	1.400,00	22.500,00	21.100,00	1.400,00
<b>SU 22 / 32</b>	<b>Summe Aufwendungen / Auszahlungen operative Gebarung</b>				<b>59.200,00</b>	<b>57.800,00</b>	<b>1.400,00</b>	<b>36.200,00</b>	<b>34.800,00</b>	<b>1.400,00</b>
<b>SA 0 / SA 1</b>	<b>(0) Nettoergebnis (21 - 22) / (1) Geldfluss operative Gebarung (31 - 32)</b>				<b>-46.000,00</b>	<b>-44.600,00</b>	<b>-1.400,00</b>	<b>-16.800,00</b>	<b>-23.200,00</b>	<b>6.400,00</b>
<b>SU 23</b>	<b>Summe Haushaltsrücklagen</b>				<b>0,00</b>	<b>0,00</b>	<b>0,00</b>	<b>0,00</b>	<b>0,00</b>	<b>0,00</b>
<b>SA00</b>	<b>Nettoergebnis nach Zuw./Entn. Haushaltsrücklagen (Saldo 0 +/- SU23)</b>				<b>-46.000,00</b>	<b>-44.600,00</b>	<b>-1.400,00</b>			
<b>Investive Gebarung</b>										
6/262000+300000	Kapitaltransfers von Bund - KPC	3331	1 33					3.600,00		3.600,00
6/262000+300001	Kapitaltransfers von Bund - KIP 3	3331	1 33					35.700,00		35.700,00

# 1. Nachtragsvoranschlag 2023

Marktgemeinde Bisamberg

# NVA Ergebnis- und Finanzierungsvoranschlag Detailnachweis

		MVAG		VC	QU	Ergebnisvoranschlag		Finanzierungsvoranschlag			
		EH	FH			VA 2023 inkl. NVA	VA 2023	1. NVA	VA 2023 inkl. NVA	VA 2023	1. NVA
6/262000+301000	Kapitaltransfers - Land NÖ			3331	1	33			24.000,00		24.000,00
6/262000+307000	Kapitaltransfers - NÖ Fussballverband			3334	1	34			8.700,00		8.700,00
<b>SU 33</b>	<b>Summe Einzahlungen investive Gebarung</b>								<b>72.000,00</b>	<b>0,00</b>	<b>72.000,00</b>
5/262000-050000	Sonderanlagen - Flutlichtanlage			3412	1	40			72.000,00		72.000,00
<b>SU 34</b>	<b>Summe Auszahlungen investive Gebarung</b>								<b>72.000,00</b>	<b>0,00</b>	<b>72.000,00</b>
<b>SA2</b>	<b>Saldo (2) Geldfluss aus der Investiven Gebarung (33 – 34)</b>								<b>0,00</b>	<b>0,00</b>	<b>0,00</b>
<b>SA3</b>	<b>Saldo (3) Nettofinanzierungssaldo (Saldo 1 + Saldo 2)</b>								<b>-16.800,00</b>	<b>-23.200,00</b>	<b>6.400,00</b>
<b>Finanzierungstätigkeit</b>											
<b>SU 35</b>	<b>Summe Einzahlungen aus der Finanzierungstätigkeit</b>								<b>0,00</b>	<b>0,00</b>	<b>0,00</b>
<b>SU 36</b>	<b>Summe Auszahlungen aus der Finanzierungstätigkeit</b>								<b>0,00</b>	<b>0,00</b>	<b>0,00</b>
<b>SA4</b>	<b>Saldo (4) Geldfluss aus der Finanzierungstätigkeit (35 – 36)</b>								<b>0,00</b>	<b>0,00</b>	<b>0,00</b>
<b>SA5</b>	<b>Saldo (5) Geldfluss aus der voranschlagswirksamen Gebarung (Saldo 3 + Saldo 4)</b>								<b>-16.800,00</b>	<b>-23.200,00</b>	<b>6.400,00</b>
<b>269</b>	<b>Sonstige Einrichtungen und Maßnahmen</b>										
<b>269000</b>	<b>Sonstige Einrichtungen und Maßnahmen</b>										
<b>Operative Gebarung</b>											
<b>SU 21 / 31</b>	<b>Summe Erträge / Einzahlungen operative Gebarung</b>								<b>0,00</b>	<b>0,00</b>	<b>0,00</b>
1/269000-600200	Wasser			2222	3222	24	100,00	100,00	100,00	100,00	
1/269000-729000	Sportveranstaltungen			2225	3225	24	1.500,00	1.500,00	1.500,00	1.500,00	
1/269000-757000	Subventionen an Sportvereine			2234	3234	27	10.000,00	10.000,00	10.000,00	10.000,00	
<b>SU 22 / 32</b>	<b>Summe Aufwendungen / Auszahlungen operative Gebarung</b>						<b>11.600,00</b>	<b>11.600,00</b>	<b>0,00</b>	<b>11.600,00</b>	<b>11.600,00</b>
<b>SA 0 / SA 1</b>	<b>(0) Nettoergebnis (21 - 22) / (1) Geldfluss operative Gebarung (31 – 32)</b>						<b>-11.600,00</b>	<b>-11.600,00</b>	<b>0,00</b>	<b>-11.600,00</b>	<b>-11.600,00</b>
<b>SU 23</b>	<b>Summe Haushaltsrücklagen</b>						<b>0,00</b>	<b>0,00</b>	<b>0,00</b>	<b>0,00</b>	<b>0,00</b>
<b>SA00</b>	<b>Nettoergebnis nach Zuw./Entn. Haushaltsrücklagen (Saldo 0 +/- SU23)</b>						<b>-11.600,00</b>	<b>-11.600,00</b>	<b>0,00</b>		
<b>Investive Gebarung</b>											
<b>SU 33</b>	<b>Summe Einzahlungen investive Gebarung</b>								<b>0,00</b>	<b>0,00</b>	<b>0,00</b>
<b>SU 34</b>	<b>Summe Auszahlungen investive Gebarung</b>								<b>0,00</b>	<b>0,00</b>	<b>0,00</b>
<b>SA2</b>	<b>Saldo (2) Geldfluss aus der Investiven Gebarung (33 – 34)</b>								<b>0,00</b>	<b>0,00</b>	<b>0,00</b>
<b>SA3</b>	<b>Saldo (3) Nettofinanzierungssaldo (Saldo 1 + Saldo 2)</b>								<b>-11.600,00</b>	<b>-11.600,00</b>	<b>0,00</b>
<b>Finanzierungstätigkeit</b>											
<b>SU 35</b>	<b>Summe Einzahlungen aus der Finanzierungstätigkeit</b>								<b>0,00</b>	<b>0,00</b>	<b>0,00</b>
<b>SU 36</b>	<b>Summe Auszahlungen aus der Finanzierungstätigkeit</b>								<b>0,00</b>	<b>0,00</b>	<b>0,00</b>
<b>SA4</b>	<b>Saldo (4) Geldfluss aus der Finanzierungstätigkeit (35 – 36)</b>								<b>0,00</b>	<b>0,00</b>	<b>0,00</b>
<b>SA5</b>	<b>Saldo (5) Geldfluss aus der voranschlagswirksamen Gebarung (Saldo 3 + Saldo 4)</b>								<b>-11.600,00</b>	<b>-11.600,00</b>	<b>0,00</b>

# 1. Nachtragsvoranschlag 2023

Marktgemeinde Bisamberg

# NVA Ergebnis- und Finanzierungsvoranschlag Detailnachweis

	MVAG	VC QU	Ergebnisvoranschlag		Finanzierungsvoranschlag					
			EH	FH	VA 2023 inkl. NVA	VA 2023	1. NVA	VA 2023 inkl. NVA	VA 2023	1. NVA
<b>28</b>	<b>Forschung und Wissenschaft</b>									
<b>282</b>	<b>Studienbeihilfen</b>									
<b>282000</b>	<b>Unterricht, Erzieh. u. Wissenschaft Studienbeihilfen</b>									
<b>Operative Gebarung</b>										
<b>SU 21 / 31</b>	<b>Summe Erträge / Einzahlungen operative Gebarung</b>				<b>0,00</b>	<b>0,00</b>	<b>0,00</b>	<b>0,00</b>	<b>0,00</b>	
1/282000-768000	Fahrtkostenbeitrag f. Studierende	2234 3234 27			8.000,00	8.000,00		8.000,00	8.000,00	
<b>SU 22 / 32</b>	<b>Summe Aufwendungen / Auszahlungen operative Gebarung</b>				<b>8.000,00</b>	<b>8.000,00</b>	<b>0,00</b>	<b>8.000,00</b>	<b>8.000,00</b>	<b>0,00</b>
<b>SA 0 / SA 1</b>	<b>(0) Nettoergebnis (21 - 22) / (1) Geldfluss operative Gebarung (31 - 32)</b>				<b>-8.000,00</b>	<b>-8.000,00</b>	<b>0,00</b>	<b>-8.000,00</b>	<b>-8.000,00</b>	<b>0,00</b>
<b>SU 23</b>	<b>Summe Haushaltsrücklagen</b>				<b>0,00</b>	<b>0,00</b>	<b>0,00</b>	<b>0,00</b>	<b>0,00</b>	
<b>SA00</b>	<b>Nettoergebnis nach Zuw./Entn. Haushaltsrücklagen (Saldo 0 +/- SU23)</b>				<b>-8.000,00</b>	<b>-8.000,00</b>	<b>0,00</b>			
<b>Investive Gebarung</b>										
<b>SU 33</b>	<b>Summe Einzahlungen investive Gebarung</b>						<b>0,00</b>	<b>0,00</b>	<b>0,00</b>	
<b>SU 34</b>	<b>Summe Auszahlungen investive Gebarung</b>						<b>0,00</b>	<b>0,00</b>	<b>0,00</b>	
<b>SA2</b>	<b>Saldo (2) Geldfluss aus der Investiven Gebarung (33 - 34)</b>						<b>0,00</b>	<b>0,00</b>	<b>0,00</b>	
<b>SA3</b>	<b>Saldo (3) Nettofinanzierungssaldo (Saldo 1 + Saldo 2)</b>						<b>-8.000,00</b>	<b>-8.000,00</b>	<b>0,00</b>	
<b>Finanzierungstätigkeit</b>										
<b>SU 35</b>	<b>Summe Einzahlungen aus der Finanzierungstätigkeit</b>						<b>0,00</b>	<b>0,00</b>	<b>0,00</b>	
<b>SU 36</b>	<b>Summe Auszahlungen aus der Finanzierungstätigkeit</b>						<b>0,00</b>	<b>0,00</b>	<b>0,00</b>	
<b>SA4</b>	<b>Saldo (4) Geldfluss aus der Finanzierungstätigkeit (35 - 36)</b>						<b>0,00</b>	<b>0,00</b>	<b>0,00</b>	
<b>SA5</b>	<b>Saldo (5) Geldfluss aus der voranschlagswirksamen Gebarung (Saldo 3 + Saldo 4)</b>						<b>-8.000,00</b>	<b>-8.000,00</b>	<b>0,00</b>	

	MVAG	VC QU	Ergebnisvoranschlag		Finanzierungsvoranschlag					
			EH	FH	VA 2023 inkl. NVA	VA 2023	1. NVA	VA 2023 inkl. NVA	VA 2023	1. NVA
<b>3 Kunst, Kultur und Kultus</b>										
<b>32</b>	<b>Musik und darstellende Kunst</b>									
<b>320</b>	<b>Ausbildung in Musik und darstellender Kunst</b>									
<b>320000</b>	<b>Ausbildung in Musik u. Darst. Kunst</b>									
<b>Operative Gebarung</b>										
<b>SU 21 / 31</b>	<b>Summe Erträge / Einzahlungen operative Gebarung</b>			<b>0,00</b>	<b>0,00</b>	<b>0,00</b>	<b>0,00</b>	<b>0,00</b>	<b>0,00</b>	<b>0,00</b>
1/320000-631000	Telefon Musikschule Bbg/Leo	2222	3222	24	200,00	200,00		200,00	200,00	
1/320000-680000	Planmäßige Abschreibung	2226			200,00	200,00				
1/320000-729000	Sonstige Ausgaben - Musikschule Bbg/Leo	2225	3225	24						
1/320000-752000	Beiträge Musikschule Bisamberg/Leobendorf	2231	3231	26	310.800,00	310.800,00		310.800,00	310.800,00	
<b>SU 22 / 32</b>	<b>Summe Aufwendungen / Auszahlungen operative Gebarung</b>				<b>311.200,00</b>	<b>311.200,00</b>	<b>0,00</b>	<b>311.000,00</b>	<b>311.000,00</b>	<b>0,00</b>
<b>SA 0 / SA 1</b>	<b>(0) Nettoergebnis (21 - 22) / (1) Geldfluss operative Gebarung (31 - 32)</b>				<b>-311.200,00</b>	<b>-311.200,00</b>	<b>0,00</b>	<b>-311.000,00</b>	<b>-311.000,00</b>	<b>0,00</b>
<b>SU 23</b>	<b>Summe Haushaltsrücklagen</b>				<b>0,00</b>	<b>0,00</b>	<b>0,00</b>	<b>0,00</b>	<b>0,00</b>	<b>0,00</b>
<b>SA00</b>	<b>Nettoergebnis nach Zuw./Entn. Haushaltsrücklagen (Saldo 0 +/- SU23)</b>				<b>-311.200,00</b>	<b>-311.200,00</b>	<b>0,00</b>			
<b>Investive Gebarung</b>										
<b>SU 33</b>	<b>Summe Einzahlungen investive Gebarung</b>						<b>0,00</b>	<b>0,00</b>	<b>0,00</b>	<b>0,00</b>
<b>SU 34</b>	<b>Summe Auszahlungen investive Gebarung</b>						<b>0,00</b>	<b>0,00</b>	<b>0,00</b>	<b>0,00</b>
<b>SA2</b>	<b>Saldo (2) Geldfluss aus der Investiven Gebarung (33 - 34)</b>						<b>0,00</b>	<b>0,00</b>	<b>0,00</b>	<b>0,00</b>
<b>SA3</b>	<b>Saldo (3) Nettofinanzierungssaldo (Saldo 1 + Saldo 2)</b>						<b>-311.000,00</b>	<b>-311.000,00</b>	<b>0,00</b>	<b>0,00</b>
<b>Finanzierungstätigkeit</b>										
<b>SU 35</b>	<b>Summe Einzahlungen aus der Finanzierungstätigkeit</b>						<b>0,00</b>	<b>0,00</b>	<b>0,00</b>	<b>0,00</b>
<b>SU 36</b>	<b>Summe Auszahlungen aus der Finanzierungstätigkeit</b>						<b>0,00</b>	<b>0,00</b>	<b>0,00</b>	<b>0,00</b>
<b>SA4</b>	<b>Saldo (4) Geldfluss aus der Finanzierungstätigkeit (35 - 36)</b>						<b>0,00</b>	<b>0,00</b>	<b>0,00</b>	<b>0,00</b>
<b>SA5</b>	<b>Saldo (5) Geldfluss aus der voranschlagswirksamen Gebarung (Saldo 3 + Saldo 4)</b>						<b>-311.000,00</b>	<b>-311.000,00</b>	<b>0,00</b>	<b>0,00</b>
<b>321</b>	<b>Einrichtungen der Musikpflege</b>									
<b>321000</b>	<b>Einrichtungen der Musikpflege</b>									
<b>Operative Gebarung</b>										
<b>SU 21 / 31</b>	<b>Summe Erträge / Einzahlungen operative Gebarung</b>				<b>0,00</b>	<b>0,00</b>	<b>0,00</b>	<b>0,00</b>	<b>0,00</b>	<b>0,00</b>
1/321000-757000	Laufende Zuschüsse an Musikkapelle	2234	3234	27	2.500,00	2.500,00		2.500,00	2.500,00	
<b>SU 22 / 32</b>	<b>Summe Aufwendungen / Auszahlungen operative Gebarung</b>				<b>2.500,00</b>	<b>2.500,00</b>	<b>0,00</b>	<b>2.500,00</b>	<b>2.500,00</b>	<b>0,00</b>
<b>SA 0 / SA 1</b>	<b>(0) Nettoergebnis (21 - 22) / (1) Geldfluss operative Gebarung (31 - 32)</b>				<b>-2.500,00</b>	<b>-2.500,00</b>	<b>0,00</b>	<b>-2.500,00</b>	<b>-2.500,00</b>	<b>0,00</b>
<b>SU 23</b>	<b>Summe Haushaltsrücklagen</b>				<b>0,00</b>	<b>0,00</b>	<b>0,00</b>	<b>0,00</b>	<b>0,00</b>	<b>0,00</b>
<b>SA00</b>	<b>Nettoergebnis nach Zuw./Entn. Haushaltsrücklagen (Saldo 0 +/- SU23)</b>				<b>-2.500,00</b>	<b>-2.500,00</b>	<b>0,00</b>			

# 1. Nachtragsvoranschlag 2023

Marktgemeinde Bisamberg

# NVA Ergebnis- und Finanzierungsvoranschlag Detailnachweis

	MVAG	VC QU	Ergebnisvoranschlag			Finanzierungsvoranschlag				
			EH	FH	VA 2023 inkl. NVA	VA 2023	1. NVA	VA 2023 inkl. NVA	VA 2023	1. NVA
<b>Investive Gebarung</b>										
SU 33							0,00	0,00	0,00	
SU 34							0,00	0,00	0,00	
SA2							0,00	0,00	0,00	
SA3							-2.500,00	-2.500,00	0,00	
<b>Finanzierungstätigkeit</b>										
SU 35							0,00	0,00	0,00	
SU 36							0,00	0,00	0,00	
SA4							0,00	0,00	0,00	
SA5							-2.500,00	-2.500,00	0,00	
<b>36 Heimatpflege</b>										
<b>361 Nichtwissenschaftliche Archive</b>										
<b>361000 Archive nicht wissenschaftlich</b>										
<b>Operative Gebarung</b>										
SU 21 / 31						0,00	0,00	0,00	0,00	0,00
1/361000-725000						900,00	900,00	900,00	900,00	
SU 22 / 32						900,00	900,00	0,00	900,00	0,00
SA 0 / SA 1						-900,00	-900,00	0,00	-900,00	0,00
SU 23						0,00	0,00	0,00	0,00	0,00
SA00						-900,00	-900,00	0,00	0,00	0,00
<b>Investive Gebarung</b>										
SU 33							0,00	0,00	0,00	0,00
SU 34							0,00	0,00	0,00	0,00
SA2							0,00	0,00	0,00	0,00
SA3							-900,00	-900,00	0,00	0,00
<b>Finanzierungstätigkeit</b>										
SU 35							0,00	0,00	0,00	0,00
SU 36							0,00	0,00	0,00	0,00
SA4							0,00	0,00	0,00	0,00
SA5							-900,00	-900,00	0,00	0,00
<b>362 Denkmalpflege</b>										
<b>362000 Denkmalpflege</b>										
<b>Operative Gebarung</b>										
SU 21 / 31						0,00	0,00	0,00	0,00	0,00

# 1. Nachtragsvoranschlag 2023

Marktgemeinde Bisamberg

# NVA Ergebnis- und Finanzierungsvoranschlag Detailnachweis

		MVAG		VC QU	Ergebnisvoranschlag		Finanzierungsvoranschlag			
		EH	FH		VA 2023 inkl. NVA	VA 2023	1. NVA	VA 2023 inkl. NVA	VA 2023	1. NVA
1/362000-615000	Instandhaltung von Kulturgütern	2224	3224	24	5.000,00	5.000,00		5.000,00	5.000,00	
1/362000-619000	Instandhaltung Denkmäler / Ehrengräber	2224	3224	24	500,00	500,00		500,00	500,00	
<b>SU 22 / 32</b>	<b>Summe Aufwendungen / Auszahlungen operative Gebarung</b>				<b>5.500,00</b>	<b>5.500,00</b>	<b>0,00</b>	<b>5.500,00</b>	<b>5.500,00</b>	<b>0,00</b>
<b>SA 0 / SA 1</b>	<b>(0) Nettoergebnis (21 - 22) / (1) Geldfluss operative Gebarung (31 - 32)</b>				<b>-5.500,00</b>	<b>-5.500,00</b>	<b>0,00</b>	<b>-5.500,00</b>	<b>-5.500,00</b>	<b>0,00</b>
<b>SU 23</b>	<b>Summe Haushaltsrücklagen</b>				<b>0,00</b>	<b>0,00</b>	<b>0,00</b>	<b>0,00</b>	<b>0,00</b>	<b>0,00</b>
<b>SA00</b>	<b>Nettoergebnis nach Zuw./Entn. Haushaltsrücklagen (Saldo 0 +/- SU23)</b>				<b>-5.500,00</b>	<b>-5.500,00</b>	<b>0,00</b>			
<b>Investive Gebarung</b>										
<b>SU 33</b>	<b>Summe Einzahlungen investive Gebarung</b>							<b>0,00</b>	<b>0,00</b>	<b>0,00</b>
<b>SU 34</b>	<b>Summe Auszahlungen investive Gebarung</b>							<b>0,00</b>	<b>0,00</b>	<b>0,00</b>
<b>SA2</b>	<b>Saldo (2) Geldfluss aus der Investiven Gebarung (33 - 34)</b>							<b>0,00</b>	<b>0,00</b>	<b>0,00</b>
<b>SA3</b>	<b>Saldo (3) Nettofinanzierungssaldo (Saldo 1 + Saldo 2)</b>							<b>-5.500,00</b>	<b>-5.500,00</b>	<b>0,00</b>
<b>Finanzierungstätigkeit</b>										
<b>SU 35</b>	<b>Summe Einzahlungen aus der Finanzierungstätigkeit</b>							<b>0,00</b>	<b>0,00</b>	<b>0,00</b>
<b>SU 36</b>	<b>Summe Auszahlungen aus der Finanzierungstätigkeit</b>							<b>0,00</b>	<b>0,00</b>	<b>0,00</b>
<b>SA4</b>	<b>Saldo (4) Geldfluss aus der Finanzierungstätigkeit (35 - 36)</b>							<b>0,00</b>	<b>0,00</b>	<b>0,00</b>
<b>SA5</b>	<b>Saldo (5) Geldfluss aus der voranschlagswirksamen Gebarung (Saldo 3 + Saldo 4)</b>							<b>-5.500,00</b>	<b>-5.500,00</b>	<b>0,00</b>
<b>363</b>	<b>Altstadterhaltung und Ortsbildpflege</b>									
<b>363000</b>	<b>Altstadterhaltung und. Ortsbildpflege</b>									
<b>Operative Gebarung</b>										
2/363000+816000	Kostensätze f. sonst. Leistungen	2114	3114	13	100,00	100,00		100,00	100,00	
2/363000+817000	Erträge aus der Auflösung von sonstigen Rückstellungen	2117								
2/363000+861001	Land NÖ Erstattung lt.Epedemiegesetz	2121	3121	15						
<b>SU 21 / 31</b>	<b>Summe Erträge / Einzahlungen operative Gebarung</b>				<b>100,00</b>	<b>100,00</b>	<b>0,00</b>	<b>100,00</b>	<b>100,00</b>	<b>0,00</b>
1/363000-400000	Geringwertige Wirtschaftsgüter - Grenze brutto € 1.000,-	2221	3221	23	1.000,00	1.000,00		1.000,00	1.000,00	
1/363000-420000	Bepflanzung Grünanlagen - GWG	2221	3221	23	3.000,00	3.000,00		3.000,00	3.000,00	
1/363000-459000	Sonstige Verbrauchsgüter	2221	3221	23	300,00	300,00		300,00	300,00	
1/363000-511000	Geldbezüge VB - Handwerkliche Verwendung	2211	3211	20	61.200,00	61.200,00		61.200,00	61.200,00	
1/363000-565000	Mehrdienstleistungsvergütungen	2211	3211	20	3.600,00	3.600,00		3.600,00	3.600,00	
1/363000-569000	Sonstige Nebengebühren	2211	3211	20	5.200,00	5.200,00		5.200,00	5.200,00	
1/363000-580000	Dgb für Familienbeihilfen	2212	3212	20	1.200,00	1.200,00		1.200,00	1.200,00	
1/363000-582000	Sonst. Dgb zur Sozialen Sicherheit	2212	3212	20	14.300,00	14.300,00		14.300,00	14.300,00	
1/363000-582100	Sonstige Dienstgeberbeiträge zur sozialen Sicherheit	2212	3212	20	400,00	400,00		400,00	400,00	
1/363000-591000	Dotierung von Rückstellungen für Abfertigungen	2214			1.300,00	1.300,00				

# 1. Nachtragsvoranschlag 2023

Marktgemeinde Bisamberg

# NVA Ergebnis- und Finanzierungsvoranschlag Detailnachweis

		MVAG		VC QU	Ergebnisvoranschlag		Finanzierungsvoranschlag			
		EH	FH		VA 2023 inkl. NVA	VA 2023	1. NVA	VA 2023 inkl. NVA	VA 2023	1. NVA
1/363000-592000	Dotierung von Rückstellungen für Jubiläumszuwendungen	2214			1.900,00	1.900,00				
1/363000-600200	Wasser	2222	3222	24	500,00	500,00		500,00	500,00	
1/363000-631000	Telefon, Telegraf, Telex	2222	3222	24	300,00	300,00		300,00	300,00	
1/363000-728000	Sonstige Leistungsentgelte - Ortsbild	2225	3225	24	35.000,00	35.000,00		35.000,00	35.000,00	
<b>SU 22 / 32</b>	<b>Summe Aufwendungen / Auszahlungen operative Gebarung</b>				<b>129.200,00</b>	<b>129.200,00</b>	<b>0,00</b>	<b>126.000,00</b>	<b>126.000,00</b>	<b>0,00</b>
<b>SA 0 / SA 1</b>	<b>(0) Nettoergebnis (21 - 22) / (1) Geldfluss operative Gebarung (31 - 32)</b>				<b>-129.100,00</b>	<b>-129.100,00</b>	<b>0,00</b>	<b>-125.900,00</b>	<b>-125.900,00</b>	<b>0,00</b>
<b>SU 23</b>	<b>Summe Haushaltsrücklagen</b>				<b>0,00</b>	<b>0,00</b>	<b>0,00</b>	<b>0,00</b>	<b>0,00</b>	<b>0,00</b>
<b>SA00</b>	<b>Nettoergebnis nach Zuw./Entn. Haushaltsrücklagen (Saldo 0 +/- SU23)</b>				<b>-129.100,00</b>	<b>-129.100,00</b>	<b>0,00</b>			
1/363000-120000	Roh-,Hilfs- und Baustoffe		3221	41				19.000,00	19.000,00	
<b>SU 22 / 32</b>	<b>Summe Aufwendungen / Auszahlungen operative Gebarung</b>				<b>0,00</b>	<b>0,00</b>	<b>0,00</b>	<b>19.000,00</b>	<b>19.000,00</b>	<b>0,00</b>
<b>Investive Gebarung</b>										
<b>SU 33</b>	<b>Summe Einzahlungen investive Gebarung</b>							<b>0,00</b>	<b>0,00</b>	<b>0,00</b>
<b>SU 34</b>	<b>Summe Auszahlungen investive Gebarung</b>							<b>0,00</b>	<b>0,00</b>	<b>0,00</b>
<b>SA2</b>	<b>Saldo (2) Geldfluss aus der Investiven Gebarung (33 - 34)</b>							<b>0,00</b>	<b>0,00</b>	<b>0,00</b>
<b>SA3</b>	<b>Saldo (3) Nettofinanzierungssaldo (Saldo 1 + Saldo 2)</b>							<b>-144.900,00</b>	<b>-144.900,00</b>	<b>0,00</b>
<b>Finanzierungstätigkeit</b>										
<b>SU 35</b>	<b>Summe Einzahlungen aus der Finanzierungstätigkeit</b>							<b>0,00</b>	<b>0,00</b>	<b>0,00</b>
<b>SU 36</b>	<b>Summe Auszahlungen aus der Finanzierungstätigkeit</b>							<b>0,00</b>	<b>0,00</b>	<b>0,00</b>
<b>SA4</b>	<b>Saldo (4) Geldfluss aus der Finanzierungstätigkeit (35 - 36)</b>							<b>0,00</b>	<b>0,00</b>	<b>0,00</b>
<b>SA5</b>	<b>Saldo (5) Geldfluss aus der voranschlagswirksamen Gebarung (Saldo 3 + Saldo 4)</b>							<b>-144.900,00</b>	<b>-144.900,00</b>	<b>0,00</b>
<b>369</b>	<b>Sonstige Einrichtungen und Maßnahmen</b>									
<b>369000</b>	<b>Sonstige Einrichtungen und Maßnahmen</b>									
<b>Operative Gebarung</b>										
<b>SU 21 / 31</b>	<b>Summe Erträge / Einzahlungen operative Gebarung</b>				<b>0,00</b>	<b>0,00</b>	<b>0,00</b>	<b>0,00</b>	<b>0,00</b>	<b>0,00</b>
1/369000-723000	Repräsentationsausgaben	2225	3225	24	5.000,00	5.000,00		5.000,00	5.000,00	
1/369000-728000	Entgelte für sonstige Leistungen	2225	3225	24						
<b>SU 22 / 32</b>	<b>Summe Aufwendungen / Auszahlungen operative Gebarung</b>				<b>5.000,00</b>	<b>5.000,00</b>	<b>0,00</b>	<b>5.000,00</b>	<b>5.000,00</b>	<b>0,00</b>
<b>SA 0 / SA 1</b>	<b>(0) Nettoergebnis (21 - 22) / (1) Geldfluss operative Gebarung (31 - 32)</b>				<b>-5.000,00</b>	<b>-5.000,00</b>	<b>0,00</b>	<b>-5.000,00</b>	<b>-5.000,00</b>	<b>0,00</b>
<b>SU 23</b>	<b>Summe Haushaltsrücklagen</b>				<b>0,00</b>	<b>0,00</b>	<b>0,00</b>	<b>0,00</b>	<b>0,00</b>	<b>0,00</b>
<b>SA00</b>	<b>Nettoergebnis nach Zuw./Entn. Haushaltsrücklagen (Saldo 0 +/- SU23)</b>				<b>-5.000,00</b>	<b>-5.000,00</b>	<b>0,00</b>			
<b>Investive Gebarung</b>										
<b>SU 33</b>	<b>Summe Einzahlungen investive Gebarung</b>							<b>0,00</b>	<b>0,00</b>	<b>0,00</b>
<b>SU 34</b>	<b>Summe Auszahlungen investive Gebarung</b>							<b>0,00</b>	<b>0,00</b>	<b>0,00</b>
<b>SA2</b>	<b>Saldo (2) Geldfluss aus der Investiven Gebarung (33 - 34)</b>							<b>0,00</b>	<b>0,00</b>	<b>0,00</b>
<b>SA3</b>	<b>Saldo (3) Nettofinanzierungssaldo (Saldo 1 + Saldo 2)</b>							<b>-5.000,00</b>	<b>-5.000,00</b>	<b>0,00</b>



# 1. Nachtragsvoranschlag 2023

Marktgemeinde Bisamberg

# NVA Ergebnis- und Finanzierungsvoranschlag Detailnachweis

	MVAG	VC QU	Ergebnisvoranschlag			Finanzierungsvoranschlag				
			EH	FH	VA 2023 inkl. NVA	VA 2023	1. NVA	VA 2023 inkl. NVA	VA 2023	1. NVA
<b>Finanzierungstätigkeit</b>										
SU 35			Summe Einzahlungen aus der Finanzierungstätigkeit					0,00	0,00	0,00
SU 36			Summe Auszahlungen aus der Finanzierungstätigkeit					0,00	0,00	0,00
SA4			Saldo (4) Geldfluss aus der Finanzierungstätigkeit (35 – 36)					0,00	0,00	0,00
SA5			Saldo (5) Geldfluss aus der voranschlagswirksamen Gebarung (Saldo 3 + Saldo 4)					-5.000,00	-5.000,00	0,00
38			<b>Sonstige Kulturpflege</b>							
380			Einrichtungen der Kulturpflege							
380000			Einrichtungen der Kulturpflege							
<b>Operative Gebarung</b>										
SU 21 / 31			Summe Erträge / Einzahlungen operative Gebarung			0,00	0,00	0,00	0,00	0,00
1/380000-680000			Planmäßige Abschreibung	2226		200,00	200,00			
SU 22 / 32			Summe Aufwendungen / Auszahlungen operative Gebarung			200,00	200,00	0,00	0,00	0,00
SA 0 / SA 1			(0) Nettoergebnis (21 - 22) / (1) Geldfluss operative Gebarung (31 – 32)			-200,00	-200,00	0,00	0,00	0,00
SU 23			Summe Haushaltsrücklagen			0,00	0,00	0,00	0,00	0,00
SA00			Nettoergebnis nach Zuw./Entn. Haushaltsrücklagen (Saldo 0 +/- SU23)			-200,00	-200,00	0,00		
<b>Investive Gebarung</b>										
SU 33			Summe Einzahlungen investive Gebarung					0,00	0,00	0,00
SU 34			Summe Auszahlungen investive Gebarung					0,00	0,00	0,00
SA2			Saldo (2) Geldfluss aus der Investiven Gebarung (33 – 34)					0,00	0,00	0,00
SA3			Saldo (3) Nettofinanzierungssaldo (Saldo 1 + Saldo 2)					0,00	0,00	0,00
<b>Finanzierungstätigkeit</b>										
SU 35			Summe Einzahlungen aus der Finanzierungstätigkeit					0,00	0,00	0,00
SU 36			Summe Auszahlungen aus der Finanzierungstätigkeit					0,00	0,00	0,00
SA4			Saldo (4) Geldfluss aus der Finanzierungstätigkeit (35 – 36)					0,00	0,00	0,00
SA5			Saldo (5) Geldfluss aus der voranschlagswirksamen Gebarung (Saldo 3 + Saldo 4)					0,00	0,00	0,00
381			<b>Maßnahmen der Kulturpflege</b>							
381000			Maßnahmen der Kulturpflege							
<b>Operative Gebarung</b>										
2/381000+810000			Einnahmen aus Veranstaltungen	2114 3114	13					
2/381000+810010			Einnahmen 50 Jahre Feier	2114 3114	13					
2/381000+810100			Sonstige Einnahmen	2114 3114	13	2.000,00	2.000,00	2.000,00	2.000,00	
2/381000+810110			Dorffest / Sommerfest	2114 3114	13	500,00	500,00	500,00	500,00	
SU 21 / 31			Summe Erträge / Einzahlungen operative Gebarung			2.500,00	2.500,00	0,00	2.500,00	2.500,00
1/381000-400000			Geringwertige Wirtschaftsgüter - Grenze netto € 1.000,-	2221 3221	23	600,00		600,00		600,00

# 1. Nachtragsvoranschlag 2023

Marktgemeinde Bisamberg

# NVA Ergebnis- und Finanzierungsvoranschlag Detailnachweis

		MVAG		VC QU	Ergebnisvoranschlag		Finanzierungsvoranschlag			
		EH	FH		VA 2023 inkl. NVA	VA 2023	1. NVA	VA 2023 inkl. NVA	VA 2023	1. NVA
1/381000-456000	Schreib-, Zeichen- und sonstige Büromittel	2221	3221	23	1.700,00	1.700,00		1.700,00	1.700,00	
1/381000-680000	Planmäßige Abschreibung	2226			300,00	300,00				
1/381000-723000	Dorffest / Sommerfest	2225	3225	24	9.700,00	7.500,00	2.200,00	9.700,00	7.500,00	2.200,00
1/381000-728001	Entgelte für sonstige Leistungen	2225	3225	24	1.000,00	1.000,00		1.000,00	1.000,00	
1/381000-757000	Subventionen / Förderungen	2234	3234	27	1.000,00	1.000,00		1.000,00	1.000,00	
<b>SU 22 / 32</b>	<b>Summe Aufwendungen / Auszahlungen operative Gebarung</b>				<b>14.300,00</b>	<b>11.500,00</b>	<b>2.800,00</b>	<b>14.000,00</b>	<b>11.200,00</b>	<b>2.800,00</b>
<b>SA 0 / SA 1</b>	<b>(0) Nettoergebnis (21 - 22) / (1) Geldfluss operative Gebarung (31 - 32)</b>				<b>-11.800,00</b>	<b>-9.000,00</b>	<b>-2.800,00</b>	<b>-11.500,00</b>	<b>-8.700,00</b>	<b>-2.800,00</b>
<b>SU 23</b>	<b>Summe Haushaltsrücklagen</b>				<b>0,00</b>	<b>0,00</b>	<b>0,00</b>	<b>0,00</b>	<b>0,00</b>	<b>0,00</b>
<b>SA00</b>	<b>Nettoergebnis nach Zuw./Entn. Haushaltsrücklagen (Saldo 0 +/- SU23)</b>				<b>-11.800,00</b>	<b>-9.000,00</b>	<b>-2.800,00</b>			
<b>Investive Gebarung</b>										
<b>SU 33</b>	<b>Summe Einzahlungen investive Gebarung</b>							<b>0,00</b>	<b>0,00</b>	<b>0,00</b>
<b>SU 34</b>	<b>Summe Auszahlungen investive Gebarung</b>							<b>0,00</b>	<b>0,00</b>	<b>0,00</b>
<b>SA2</b>	<b>Saldo (2) Geldfluss aus der Investiven Gebarung (33 - 34)</b>							<b>0,00</b>	<b>0,00</b>	<b>0,00</b>
<b>SA3</b>	<b>Saldo (3) Nettofinanzierungssaldo (Saldo 1 + Saldo 2)</b>							<b>-11.500,00</b>	<b>-8.700,00</b>	<b>-2.800,00</b>
<b>Finanzierungstätigkeit</b>										
<b>SU 35</b>	<b>Summe Einzahlungen aus der Finanzierungstätigkeit</b>							<b>0,00</b>	<b>0,00</b>	<b>0,00</b>
<b>SU 36</b>	<b>Summe Auszahlungen aus der Finanzierungstätigkeit</b>							<b>0,00</b>	<b>0,00</b>	<b>0,00</b>
<b>SA4</b>	<b>Saldo (4) Geldfluss aus der Finanzierungstätigkeit (35 - 36)</b>							<b>0,00</b>	<b>0,00</b>	<b>0,00</b>
<b>SA5</b>	<b>Saldo (5) Geldfluss aus der voranschlagswirksamen Gebarung (Saldo 3 + Saldo 4)</b>							<b>-11.500,00</b>	<b>-8.700,00</b>	<b>-2.800,00</b>
<b>381100</b>	<b>Maßnahmen der Kulturpflege</b>									
<b>Operative Gebarung</b>										
2/381100+810000	Erträge aus Veranstaltungen NEU	2114	3114	13	62.900,00	62.900,00		62.900,00	62.900,00	
2/381100+810100	Sonstige Einnahmen	2114	3114	13						
2/381100+810400	Einnahmen Schlossadvent	2114	3114	13	22.600,00	3.000,00	19.600,00	22.600,00	3.000,00	19.600,00
2/381100+829000	Sonstige Erträge	2116	3116	18						
<b>SU 21 / 31</b>	<b>Summe Erträge / Einzahlungen operative Gebarung</b>				<b>85.500,00</b>	<b>65.900,00</b>	<b>19.600,00</b>	<b>85.500,00</b>	<b>65.900,00</b>	<b>19.600,00</b>
1/381100-400000	Geringwertige Wirtschaftsgüter - Grenze netto € 1.000,-	2221	3221	23	5.000,00	5.000,00		5.000,00	5.000,00	
1/381100-456000	Schreib-, Zeichen- und sonstige Büromittel	2221	3221	23	300,00	300,00		300,00	300,00	
1/381100-680000	Planmäßige Abschreibung	2226			3.100,00	3.100,00				
1/381100-728002	Entgelte für sonstige Leistungen	2225	3225	24	66.000,00	66.000,00		66.000,00	66.000,00	
1/381100-728003	Entgelte für sonstige Leistungen - Mehrwegbechersystem	2225	3225	24						
1/381100-728004	Bisamberger Schlossadvent	2225	3225	24	26.600,00	13.000,00	13.600,00	26.600,00	13.000,00	13.600,00
1/381100-757000	Subventionen / Förderungen	2234	3234	27	3.500,00	3.500,00		3.500,00	3.500,00	
<b>SU 22 / 32</b>	<b>Summe Aufwendungen / Auszahlungen operative Gebarung</b>				<b>104.500,00</b>	<b>90.900,00</b>	<b>13.600,00</b>	<b>101.400,00</b>	<b>87.800,00</b>	<b>13.600,00</b>

# 1. Nachtragsvoranschlag 2023

Marktgemeinde Bisamberg

# NVA Ergebnis- und Finanzierungsvoranschlag Detailnachweis

	MVAG	VC QU	Ergebnisvoranschlag			Finanzierungsvoranschlag				
			EH	FH	VA 2023 inkl. NVA	VA 2023	1. NVA	VA 2023 inkl. NVA	VA 2023	1. NVA
<b>SA 0 / SA 1</b>	<b>(0) Nettoergebnis (21 - 22) / (1) Geldfluss operative Gebarung (31 – 32)</b>				<b>-19.000,00</b>	<b>-25.000,00</b>	<b>6.000,00</b>	<b>-15.900,00</b>	<b>-21.900,00</b>	<b>6.000,00</b>
<b>SU 23</b>	<b>Summe Haushaltsrücklagen</b>				<b>0,00</b>	<b>0,00</b>	<b>0,00</b>	<b>0,00</b>	<b>0,00</b>	<b>0,00</b>
<b>SA00</b>	<b>Nettoergebnis nach Zuw./Entn. Haushaltsrücklagen (Saldo 0 +/- SU23)</b>				<b>-19.000,00</b>	<b>-25.000,00</b>	<b>6.000,00</b>			
<b>Investive Gebarung</b>										
<b>SU 33</b>	<b>Summe Einzahlungen investive Gebarung</b>							<b>0,00</b>	<b>0,00</b>	<b>0,00</b>
1/381100-042000	Amts-, Betriebs- und Geschäftsausstattung	3415 2 41						4.200,00	4.200,00	
<b>SU 34</b>	<b>Summe Auszahlungen investive Gebarung</b>							<b>4.200,00</b>	<b>4.200,00</b>	<b>0,00</b>
<b>SA2</b>	<b>Saldo (2) Geldfluss aus der Investiven Gebarung (33 – 34)</b>							<b>-4.200,00</b>	<b>-4.200,00</b>	<b>0,00</b>
<b>SA3</b>	<b>Saldo (3) Nettofinanzierungssaldo (Saldo 1 + Saldo 2)</b>							<b>-20.100,00</b>	<b>-26.100,00</b>	<b>6.000,00</b>
<b>Finanzierungstätigkeit</b>										
<b>SU 35</b>	<b>Summe Einzahlungen aus der Finanzierungstätigkeit</b>							<b>0,00</b>	<b>0,00</b>	<b>0,00</b>
<b>SU 36</b>	<b>Summe Auszahlungen aus der Finanzierungstätigkeit</b>							<b>0,00</b>	<b>0,00</b>	<b>0,00</b>
<b>SA4</b>	<b>Saldo (4) Geldfluss aus der Finanzierungstätigkeit (35 – 36)</b>							<b>0,00</b>	<b>0,00</b>	<b>0,00</b>
<b>SA5</b>	<b>Saldo (5) Geldfluss aus der voranschlagswirksamen Gebarung (Saldo 3 + Saldo 4)</b>							<b>-20.100,00</b>	<b>-26.100,00</b>	<b>6.000,00</b>
<b>39 Kultus</b>										
<b>390 Kirchliche Angelegenheiten</b>										
<b>390000 Kirchliche Angelegenheiten</b>										
<b>Operative Gebarung</b>										
<b>SU 21 / 31</b>	<b>Summe Erträge / Einzahlungen operative Gebarung</b>				<b>0,00</b>	<b>0,00</b>	<b>0,00</b>	<b>0,00</b>	<b>0,00</b>	<b>0,00</b>
1/390000-757000	Subventionen Pfarre (Laufende Transfers)	2234 3234 27								
<b>SU 22 / 32</b>	<b>Summe Aufwendungen / Auszahlungen operative Gebarung</b>				<b>0,00</b>	<b>0,00</b>	<b>0,00</b>	<b>0,00</b>	<b>0,00</b>	<b>0,00</b>
<b>SA 0 / SA 1</b>	<b>(0) Nettoergebnis (21 - 22) / (1) Geldfluss operative Gebarung (31 – 32)</b>				<b>0,00</b>	<b>0,00</b>	<b>0,00</b>	<b>0,00</b>	<b>0,00</b>	<b>0,00</b>
<b>SU 23</b>	<b>Summe Haushaltsrücklagen</b>				<b>0,00</b>	<b>0,00</b>	<b>0,00</b>	<b>0,00</b>	<b>0,00</b>	<b>0,00</b>
<b>SA00</b>	<b>Nettoergebnis nach Zuw./Entn. Haushaltsrücklagen (Saldo 0 +/- SU23)</b>				<b>0,00</b>	<b>0,00</b>	<b>0,00</b>			
<b>Investive Gebarung</b>										
<b>SU 33</b>	<b>Summe Einzahlungen investive Gebarung</b>							<b>0,00</b>	<b>0,00</b>	<b>0,00</b>
<b>SU 34</b>	<b>Summe Auszahlungen investive Gebarung</b>							<b>0,00</b>	<b>0,00</b>	<b>0,00</b>
<b>SA2</b>	<b>Saldo (2) Geldfluss aus der Investiven Gebarung (33 – 34)</b>							<b>0,00</b>	<b>0,00</b>	<b>0,00</b>
<b>SA3</b>	<b>Saldo (3) Nettofinanzierungssaldo (Saldo 1 + Saldo 2)</b>							<b>0,00</b>	<b>0,00</b>	<b>0,00</b>
<b>Finanzierungstätigkeit</b>										
<b>SU 35</b>	<b>Summe Einzahlungen aus der Finanzierungstätigkeit</b>							<b>0,00</b>	<b>0,00</b>	<b>0,00</b>
<b>SU 36</b>	<b>Summe Auszahlungen aus der Finanzierungstätigkeit</b>							<b>0,00</b>	<b>0,00</b>	<b>0,00</b>
<b>SA4</b>	<b>Saldo (4) Geldfluss aus der Finanzierungstätigkeit (35 – 36)</b>							<b>0,00</b>	<b>0,00</b>	<b>0,00</b>

# 1. Nachtragsvoranschlag 2023

Marktgemeinde Bisamberg

# NVA Ergebnis- und Finanzierungsvoranschlag Detailnachweis

	MVAG		VC QU	Ergebnisvoranschlag			Finanzierungsvoranschlag		
	EH	FH		VA 2023 inkl. NVA	VA 2023	1. NVA	VA 2023 inkl. NVA	VA 2023	1. NVA
SA5			Saldo (5) Geldfluss aus der voranschlagswirksamen Gebarung (Saldo 3 + Saldo 4)				0,00	0,00	0,00

	MVAG	VC	QU	Ergebnisvoranschlag			Finanzierungsvoranschlag		
				EH	FH	VA 2023 inkl. NVA	VA 2023	1. NVA	VA 2023 inkl. NVA
<b>4 Soziale Wohlfahrt und Wohnbauförderung</b>									
<b>41</b>	<b>Allgemeine öffentliche Wohlfahrt</b>								
<b>419</b>	<b>Sonstige Einrichtungen und Maßnahmen</b>								
<b>419000</b>	<b>Sonstige Einrichtungen und Maßnahmen</b>								
<b>Operative Gebarung</b>									
<b>SU 21 / 31</b>	<b>Summe Erträge / Einzahlungen operative Gebarung</b>			<b>0,00</b>	<b>0,00</b>	<b>0,00</b>	<b>0,00</b>	<b>0,00</b>	<b>0,00</b>
1/419000-751000	Soz.Hilfe - Wohnsitzgemeindebeitrag	2231	3231	26	18.000,00	18.000,00		18.000,00	18.000,00
1/419000-751100	Sozialhilfeumlage	2231	3231	26	739.000,00	744.000,00	-5.000,00	739.000,00	744.000,00
<b>SU 22 / 32</b>	<b>Summe Aufwendungen / Auszahlungen operative Gebarung</b>			<b>757.000,00</b>	<b>762.000,00</b>	<b>-5.000,00</b>	<b>757.000,00</b>	<b>762.000,00</b>	<b>-5.000,00</b>
<b>SA 0 / SA 1</b>	<b>(0) Nettoergebnis (21 - 22) / (1) Geldfluss operative Gebarung (31 - 32)</b>			<b>-757.000,00</b>	<b>-762.000,00</b>	<b>5.000,00</b>	<b>-757.000,00</b>	<b>-762.000,00</b>	<b>5.000,00</b>
<b>SU 23</b>	<b>Summe Haushaltsrücklagen</b>			<b>0,00</b>	<b>0,00</b>	<b>0,00</b>	<b>0,00</b>	<b>0,00</b>	<b>0,00</b>
<b>SA00</b>	<b>Nettoergebnis nach Zuw./Entn. Haushaltsrücklagen (Saldo 0 +/- SU23)</b>			<b>-757.000,00</b>	<b>-762.000,00</b>	<b>5.000,00</b>			
<b>Investive Gebarung</b>									
<b>SU 33</b>	<b>Summe Einzahlungen investive Gebarung</b>						<b>0,00</b>	<b>0,00</b>	<b>0,00</b>
<b>SU 34</b>	<b>Summe Auszahlungen investive Gebarung</b>						<b>0,00</b>	<b>0,00</b>	<b>0,00</b>
<b>SA2</b>	<b>Saldo (2) Geldfluss aus der Investiven Gebarung (33 - 34)</b>						<b>0,00</b>	<b>0,00</b>	<b>0,00</b>
<b>SA3</b>	<b>Saldo (3) Nettofinanzierungssaldo (Saldo 1 + Saldo 2)</b>						<b>-757.000,00</b>	<b>-762.000,00</b>	<b>5.000,00</b>
<b>Finanzierungstätigkeit</b>									
<b>SU 35</b>	<b>Summe Einzahlungen aus der Finanzierungstätigkeit</b>						<b>0,00</b>	<b>0,00</b>	<b>0,00</b>
<b>SU 36</b>	<b>Summe Auszahlungen aus der Finanzierungstätigkeit</b>						<b>0,00</b>	<b>0,00</b>	<b>0,00</b>
<b>SA4</b>	<b>Saldo (4) Geldfluss aus der Finanzierungstätigkeit (35 - 36)</b>						<b>0,00</b>	<b>0,00</b>	<b>0,00</b>
<b>SA5</b>	<b>Saldo (5) Geldfluss aus der voranschlagswirksamen Gebarung (Saldo 3 + Saldo 4)</b>						<b>-757.000,00</b>	<b>-762.000,00</b>	<b>5.000,00</b>
<b>42</b>	<b>Freie Wohlfahrt</b>								
<b>426</b>	<b>Flüchtlingshilfe</b>								
<b>426000</b>	<b>Flüchtlingshilfe</b>								
<b>Operative Gebarung</b>									
2/426000+829000	Sonstige Erträge	2116	3116	18					
<b>SU 21 / 31</b>	<b>Summe Erträge / Einzahlungen operative Gebarung</b>			<b>0,00</b>	<b>0,00</b>	<b>0,00</b>	<b>0,00</b>	<b>0,00</b>	<b>0,00</b>
1/426000-768001	Sonstige	2234	3234	27	1.300,00	1.300,00		1.300,00	1.300,00
<b>SU 22 / 32</b>	<b>Summe Aufwendungen / Auszahlungen operative Gebarung</b>			<b>1.300,00</b>	<b>1.300,00</b>	<b>0,00</b>	<b>1.300,00</b>	<b>1.300,00</b>	<b>0,00</b>
<b>SA 0 / SA 1</b>	<b>(0) Nettoergebnis (21 - 22) / (1) Geldfluss operative Gebarung (31 - 32)</b>			<b>-1.300,00</b>	<b>-1.300,00</b>	<b>0,00</b>	<b>-1.300,00</b>	<b>-1.300,00</b>	<b>0,00</b>
<b>SU 23</b>	<b>Summe Haushaltsrücklagen</b>			<b>0,00</b>	<b>0,00</b>	<b>0,00</b>	<b>0,00</b>	<b>0,00</b>	<b>0,00</b>
<b>SA00</b>	<b>Nettoergebnis nach Zuw./Entn. Haushaltsrücklagen (Saldo 0 +/- SU23)</b>			<b>-1.300,00</b>	<b>-1.300,00</b>	<b>0,00</b>			

# 1. Nachtragsvoranschlag 2023

Marktgemeinde Bisamberg

# NVA Ergebnis- und Finanzierungsvoranschlag Detailnachweis

	MVAG EH FH	VC QU	Ergebnisvoranschlag		Finanzierungsvoranschlag					
			VA 2023 inkl. NVA	VA 2023	1. NVA	VA 2023 inkl. NVA	VA 2023	1. NVA		
<b>Investive Gebarung</b>										
SU 33			Summe Einzahlungen investive Gebarung				0,00	0,00	0,00	
SU 34			Summe Auszahlungen investive Gebarung				0,00	0,00	0,00	
SA2			Saldo (2) Geldfluss aus der Investiven Gebarung (33 – 34)				0,00	0,00	0,00	
SA3			Saldo (3) Nettofinanzierungssaldo (Saldo 1 + Saldo 2)				-1.300,00	-1.300,00	0,00	
<b>Finanzierungstätigkeit</b>										
SU 35			Summe Einzahlungen aus der Finanzierungstätigkeit				0,00	0,00	0,00	
SU 36			Summe Auszahlungen aus der Finanzierungstätigkeit				0,00	0,00	0,00	
SA4			Saldo (4) Geldfluss aus der Finanzierungstätigkeit (35 – 36)				0,00	0,00	0,00	
SA5			Saldo (5) Geldfluss aus der voranschlagswirksamen Gebarung (Saldo 3 + Saldo 4)				-1.300,00	-1.300,00	0,00	
<b>426100</b>	<b>Flüchtlingshilfe</b>									
<b>Operative Gebarung</b>										
SU 21 / 31			Summe Erträge / Einzahlungen operative Gebarung		0,00	0,00	0,00	0,00	0,00	
1/426100-768001	Ukraine	2234	3234	27	1.200,00	1.200,00	1.200,00	1.200,00		
SU 22 / 32			Summe Aufwendungen / Auszahlungen operative Gebarung		1.200,00	1.200,00	0,00	1.200,00	1.200,00	0,00
SA 0 / SA 1			(0) Nettoergebnis (21 - 22) / (1) Geldfluss operative Gebarung (31 – 32)		-1.200,00	-1.200,00	0,00	-1.200,00	-1.200,00	0,00
SU 23			Summe Haushaltsrücklagen		0,00	0,00	0,00	0,00	0,00	
SA00			Nettoergebnis nach Zuw./Entn. Haushaltsrücklagen (Saldo 0 +/- SU23)		-1.200,00	-1.200,00	0,00			
<b>Investive Gebarung</b>										
SU 33			Summe Einzahlungen investive Gebarung				0,00	0,00	0,00	
SU 34			Summe Auszahlungen investive Gebarung				0,00	0,00	0,00	
SA2			Saldo (2) Geldfluss aus der Investiven Gebarung (33 – 34)				0,00	0,00	0,00	
SA3			Saldo (3) Nettofinanzierungssaldo (Saldo 1 + Saldo 2)				-1.200,00	-1.200,00	0,00	
<b>Finanzierungstätigkeit</b>										
SU 35			Summe Einzahlungen aus der Finanzierungstätigkeit				0,00	0,00	0,00	
SU 36			Summe Auszahlungen aus der Finanzierungstätigkeit				0,00	0,00	0,00	
SA4			Saldo (4) Geldfluss aus der Finanzierungstätigkeit (35 – 36)				0,00	0,00	0,00	
SA5			Saldo (5) Geldfluss aus der voranschlagswirksamen Gebarung (Saldo 3 + Saldo 4)				-1.200,00	-1.200,00	0,00	
<b>429</b>	<b>Sonstige Einrichtungen und Maßnahmen</b>									
<b>429000</b>	<b>Sonstige Einrichtungen und Maßnahmen</b>									
<b>Operative Gebarung</b>										
2/429000+829000	Ausflugsbeiträge Senioren	2116	3116	18	4.000,00	4.000,00	4.000,00	4.000,00		
SU 21 / 31			Summe Erträge / Einzahlungen operative Gebarung		4.000,00	4.000,00	0,00	4.000,00	4.000,00	0,00
1/429000-680000	Planmäßige Abschreibung	2226			3.500,00	3.500,00				

# 1. Nachtragsvoranschlag 2023

Marktgemeinde Bisamberg

# NVA Ergebnis- und Finanzierungsvoranschlag Detailnachweis

		MVAG		VC QU	Ergebnisvoranschlag			Finanzierungsvoranschlag		
		EH	FH		VA 2023 inkl. NVA	VA 2023	1. NVA	VA 2023 inkl. NVA	VA 2023	1. NVA
1/429000-728000	Freie Wohlfahrt Seniorenbetreuung - neu	2225	3225	24	9.000,00	9.000,00		9.000,00	9.000,00	
<b>SU 22 / 32</b>	<b>Summe Aufwendungen / Auszahlungen operative Gebarung</b>				<b>12.500,00</b>	<b>12.500,00</b>	<b>0,00</b>	<b>9.000,00</b>	<b>9.000,00</b>	<b>0,00</b>
<b>SA 0 / SA 1</b>	<b>(0) Nettoergebnis (21 - 22) / (1) Geldfluss operative Gebarung (31 - 32)</b>				<b>-8.500,00</b>	<b>-8.500,00</b>	<b>0,00</b>	<b>-5.000,00</b>	<b>-5.000,00</b>	<b>0,00</b>
<b>SU 23</b>	<b>Summe Haushaltsrücklagen</b>				<b>0,00</b>	<b>0,00</b>	<b>0,00</b>	<b>0,00</b>	<b>0,00</b>	<b>0,00</b>
<b>SA00</b>	<b>Nettoergebnis nach Zuw./Entn. Haushaltsrücklagen (Saldo 0 +/- SU23)</b>				<b>-8.500,00</b>	<b>-8.500,00</b>	<b>0,00</b>			
<b>Investive Gebarung</b>										
<b>SU 33</b>	<b>Summe Einzahlungen investive Gebarung</b>							<b>0,00</b>	<b>0,00</b>	<b>0,00</b>
<b>SU 34</b>	<b>Summe Auszahlungen investive Gebarung</b>							<b>0,00</b>	<b>0,00</b>	<b>0,00</b>
<b>SA2</b>	<b>Saldo (2) Geldfluss aus der Investiven Gebarung (33 - 34)</b>							<b>0,00</b>	<b>0,00</b>	<b>0,00</b>
<b>SA3</b>	<b>Saldo (3) Nettofinanzierungssaldo (Saldo 1 + Saldo 2)</b>							<b>-5.000,00</b>	<b>-5.000,00</b>	<b>0,00</b>
<b>Finanzierungstätigkeit</b>										
<b>SU 35</b>	<b>Summe Einzahlungen aus der Finanzierungstätigkeit</b>							<b>0,00</b>	<b>0,00</b>	<b>0,00</b>
<b>SU 36</b>	<b>Summe Auszahlungen aus der Finanzierungstätigkeit</b>							<b>0,00</b>	<b>0,00</b>	<b>0,00</b>
<b>SA4</b>	<b>Saldo (4) Geldfluss aus der Finanzierungstätigkeit (35 - 36)</b>							<b>0,00</b>	<b>0,00</b>	<b>0,00</b>
<b>SA5</b>	<b>Saldo (5) Geldfluss aus der voranschlagswirksamen Gebarung (Saldo 3 + Saldo 4)</b>							<b>-5.000,00</b>	<b>-5.000,00</b>	<b>0,00</b>
<b>429100</b>	<b>Soz. Wohlfahrt u. Wohnbauförderung Sonst. Einrichtungen u. M</b>									
<b>Operative Gebarung</b>										
2/429100+811000	Sozialbetrieb - Kommunikationsraum	2115	3115	14	1.500,00	1.500,00		1.500,00	1.500,00	
2/429100+811100	Sozialbetrieb - Tagesbetreuung	2115	3115	14	400,00	400,00		400,00	400,00	
2/429100+816000	Kostenbeiträge (Kostenersätze) für sonstige Leistungen	2114	3114	13						
<b>SU 21 / 31</b>	<b>Summe Erträge / Einzahlungen operative Gebarung</b>				<b>1.900,00</b>	<b>1.900,00</b>	<b>0,00</b>	<b>1.900,00</b>	<b>1.900,00</b>	<b>0,00</b>
1/429100-400000	Geringwertige Wirtschaftsgüter - Grenze netto € 1.000,-	2221	3221	23	1.300,00	300,00	1.000,00	1.300,00	300,00	1.000,00
1/429100-454000	Sozialbereich - Reinigungsmittel	2221	3221	23	100,00	100,00		100,00	100,00	
1/429100-510000	Sozialbereich -Bezüge VB Verwaltung	2211	3211	20	7.700,00	7.700,00		7.700,00	7.700,00	
1/429100-511000	Sozialbereich - Geldbezüge VB Reinigungskraft	2211	3211	20	4.100,00	4.100,00		4.100,00	4.100,00	
1/429100-565000	Sozialbereich - Mehrleistungsverg.	2211	3211	20						
1/429100-569000	Sozialbereich - Sonstige Nebengeb.	2211	3211	20						
1/429100-580000	Sozialbereich -Dgb f. Familienbeih.	2212	3212	20	200,00	200,00		200,00	200,00	
1/429100-582000	Sozialbereich - Sonst. Dgb zur Sozialen Sicherheit	2212	3212	20	2.400,00	2.400,00		2.400,00	2.400,00	
1/429100-582100	Sonstige Dienstgeberbeiträge zur sozialen Sicherheit	2212	3212	20	100,00	100,00		100,00	100,00	
1/429100-591000	Dotierung von Rückstellungen für Abfertigungen	2214			100,00	100,00				
1/429100-600000	Sozialbereich - Strom	2222	3222	24	300,00	300,00		300,00	300,00	
1/429100-600010	Sozialbereich - Gas	2222	3222	24	2.000,00	2.000,00		2.000,00	2.000,00	

# 1. Nachtragsvoranschlag 2023

Marktgemeinde Bisamberg

# NVA Ergebnis- und Finanzierungsvoranschlag Detailnachweis

		MVAG		VC QU	Ergebnisvoranschlag		Finanzierungsvoranschlag			
		EH	FH		VA 2023 inkl. NVA	VA 2023	1. NVA	VA 2023 inkl. NVA	VA 2023	1. NVA
1/429100-600200	Sozialbetrieb - Wasser	2222	3222	24	1.300,00	600,00	700,00	1.300,00	600,00	700,00
1/429100-614000	Sozialbereich - Instandhaltung v. Gebäuden	2224	3224	24	500,00	500,00		500,00	500,00	
1/429100-618000	Instandhaltung von Sonst. anlagen - PG 030, 042	2224	3224	24						
1/429100-631000	Sozialbereich - Telefon/Internet	2222	3222	24	500,00	500,00		500,00	500,00	
1/429100-650000	Zinsen	2241	3241	25	15.100,00	6.100,00	9.000,00	15.100,00	6.100,00	9.000,00
1/429100-670000	Sozialbetrieb - Versicherungen	2222	3222	24	300,00	300,00		300,00	300,00	
1/429100-680000	Planmäßige Abschreibung	2226			300,00	300,00				
1/429100-700100	Sozialbereich - Betriebskosten	2223	3223	24	3.800,00	3.800,00		3.800,00	3.800,00	
1/429100-700300	Sozialbetrieb - Instandhaltungsb.	2223	3223	24	1.600,00	1.200,00	400,00	1.600,00	1.200,00	400,00
1/429100-700400	Sozialbetrieb - BK Brandmeldeanlage	2223	3223	24	1.500,00	1.300,00	200,00	1.500,00	1.300,00	200,00
1/429100-723000	Amtspauschalien und Repräsentationsaufwendungen	2225	3225	24	200,00	200,00		200,00	200,00	
1/429100-728001	Entgelte für sonstige Leistungen	2225	3225	24	7.000,00		7.000,00	7.000,00		7.000,00
1/429100-728003	Entgelte für sonstige Leistungen / Tagesbetreuung	2225	3225	24						
1/429100-729000	Diverse Veranstaltungen u. Vorträge	2225	3225	24	100,00	100,00		100,00	100,00	
<b>SU 22 / 32</b>	<b>Summe Aufwendungen / Auszahlungen operative Gebarung</b>				<b>50.500,00</b>	<b>32.200,00</b>	<b>18.300,00</b>	<b>50.100,00</b>	<b>31.800,00</b>	<b>18.300,00</b>
<b>SA 0 / SA 1</b>	<b>(0) Nettoergebnis (21 - 22) / (1) Geldfluss operative Gebarung (31 - 32)</b>				<b>-48.600,00</b>	<b>-30.300,00</b>	<b>-18.300,00</b>	<b>-48.200,00</b>	<b>-29.900,00</b>	<b>-18.300,00</b>
1/429100-794001	Zuweisung an RL BW - Ansparung Restwert	2401			36.000,00	36.000,00				
<b>SU 23</b>	<b>Summe Haushaltsrücklagen</b>				<b>-36.000,00</b>	<b>-36.000,00</b>	<b>0,00</b>	<b>0,00</b>	<b>0,00</b>	<b>0,00</b>
<b>SA00</b>	<b>Nettoergebnis nach Zuw./Entn. Haushaltsrücklagen (Saldo 0 +/- SU23)</b>				<b>-84.600,00</b>	<b>-66.300,00</b>	<b>-18.300,00</b>			
<b>Investive Gebarung</b>										
<b>SU 33</b>	<b>Summe Einzahlungen investive Gebarung</b>							<b>0,00</b>	<b>0,00</b>	<b>0,00</b>
1/429100-042000	Amts-, Betriebs- und Geschäftsausstattung		3415	2 41				5.200,00		5.200,00
<b>SU 34</b>	<b>Summe Auszahlungen investive Gebarung</b>							<b>5.200,00</b>	<b>0,00</b>	<b>5.200,00</b>
<b>SA2</b>	<b>Saldo (2) Geldfluss aus der Investiven Gebarung (33 - 34)</b>							<b>-5.200,00</b>	<b>0,00</b>	<b>-5.200,00</b>
<b>SA3</b>	<b>Saldo (3) Nettofinanzierungssaldo (Saldo 1 + Saldo 2)</b>							<b>-53.400,00</b>	<b>-29.900,00</b>	<b>-23.500,00</b>
<b>Finanzierungstätigkeit</b>										
<b>SU 35</b>	<b>Summe Einzahlungen aus der Finanzierungstätigkeit</b>							<b>0,00</b>	<b>0,00</b>	<b>0,00</b>
1/429100-310000	Sozialbetrieb - Kosten Leasing NEU		3615					7.100,00	7.100,00	
<b>SU 36</b>	<b>Summe Auszahlungen aus der Finanzierungstätigkeit</b>							<b>7.100,00</b>	<b>7.100,00</b>	<b>0,00</b>
<b>SA4</b>	<b>Saldo (4) Geldfluss aus der Finanzierungstätigkeit (35 - 36)</b>							<b>-7.100,00</b>	<b>-7.100,00</b>	<b>0,00</b>
<b>SA5</b>	<b>Saldo (5) Geldfluss aus der voranschlagswirksamen Gebarung (Saldo 3 + Saldo 4)</b>							<b>-60.500,00</b>	<b>-37.000,00</b>	<b>-23.500,00</b>



# 1. Nachtragsvoranschlag 2023

Marktgemeinde Bisamberg

# NVA Ergebnis- und Finanzierungsvoranschlag Detailnachweis

		MVAG		VC QU	Ergebnisvoranschlag			Finanzierungsvoranschlag		
		EH	FH		VA 2023 inkl. NVA	VA 2023	1. NVA	VA 2023 inkl. NVA	VA 2023	1. NVA
<b>429200</b>	<b>Soz. Wohlfahrt u. Wohnbauförderung Sonst. Einrichtungen u. M</b>									
<b>Operative Gebarung</b>										
2/429200+811000	BW - Wohnungen Miete	2115	3115	14	63.600,00	63.600,00		63.600,00	63.600,00	
2/429200+811100	BW - Parkplätze Miete	2115	3115	14	4.800,00	3.200,00	1.600,00	4.800,00	3.200,00	1.600,00
2/429200+811200	BW - Wohnungen Entgelt Sozialbereich	2115	3115	14						
<b>SU 21 / 31</b>	<b>Summe Erträge / Einzahlungen operative Gebarung</b>				<b>68.400,00</b>	<b>66.800,00</b>	<b>1.600,00</b>	<b>68.400,00</b>	<b>66.800,00</b>	<b>1.600,00</b>
1/429200-600010	Heizung	2222	3222	24	400,00	400,00		400,00	400,00	
1/429200-600200	Wasser	2222	3222	24	2.000,00	200,00	1.800,00	2.000,00	200,00	1.800,00
1/429200-650000	Zinsen	2241	3241	25	51.100,00	20.600,00	30.500,00	51.100,00	20.600,00	30.500,00
1/429200-700100	BW - Wohnungen Betriebskosten	2223	3223	24	11.500,00	11.500,00		11.500,00	11.500,00	
1/429200-700200	BW - Stellplätze Betriebskosten	2223	3223	24	2.200,00	2.200,00		2.200,00	2.200,00	
1/429200-700300	BW - Wohnungen u. Garagen Instandhaltungsbeitrag	2223	3223	24	5.700,00	4.100,00	1.600,00	5.700,00	4.100,00	1.600,00
1/429200-700400	BW - Betriebskosten Bandmeldeanlage	2223	3223	24	4.200,00	3.800,00	400,00	4.200,00	3.800,00	400,00
1/429200-728000	BW - Wohnungen Sonst.Leistungsentg.	2225	3225	24						
<b>SU 22 / 32</b>	<b>Summe Aufwendungen / Auszahlungen operative Gebarung</b>				<b>77.100,00</b>	<b>42.800,00</b>	<b>34.300,00</b>	<b>77.100,00</b>	<b>42.800,00</b>	<b>34.300,00</b>
<b>SA 0 / SA 1</b>	<b>(0) Nettoergebnis (21 - 22) / (1) Geldfluss operative Gebarung (31 - 32)</b>				<b>-8.700,00</b>	<b>24.000,00</b>	<b>-32.700,00</b>	<b>-8.700,00</b>	<b>24.000,00</b>	<b>-32.700,00</b>
<b>SU 23</b>	<b>Summe Haushaltsrücklagen</b>				<b>0,00</b>	<b>0,00</b>	<b>0,00</b>	<b>0,00</b>	<b>0,00</b>	<b>0,00</b>
<b>SA00</b>	<b>Nettoergebnis nach Zuw./Entn. Haushaltsrücklagen (Saldo 0 +/- SU23)</b>				<b>-8.700,00</b>	<b>24.000,00</b>	<b>-32.700,00</b>			
<b>Investive Gebarung</b>										
<b>SU 33</b>	<b>Summe Einzahlungen investive Gebarung</b>							<b>0,00</b>	<b>0,00</b>	<b>0,00</b>
<b>SU 34</b>	<b>Summe Auszahlungen investive Gebarung</b>							<b>0,00</b>	<b>0,00</b>	<b>0,00</b>
<b>SA2</b>	<b>Saldo (2) Geldfluss aus der Investiven Gebarung (33 - 34)</b>							<b>0,00</b>	<b>0,00</b>	<b>0,00</b>
<b>SA3</b>	<b>Saldo (3) Nettofinanzierungssaldo (Saldo 1 + Saldo 2)</b>							<b>-8.700,00</b>	<b>24.000,00</b>	<b>-32.700,00</b>
<b>Finanzierungstätigkeit</b>										
<b>SU 35</b>	<b>Summe Einzahlungen aus der Finanzierungstätigkeit</b>							<b>0,00</b>	<b>0,00</b>	<b>0,00</b>
1/429200-310000	BW - Wohnungen Kosten Leasing NEU		3615					20.700,00	20.700,00	
1/429200-310010	BW - Stellplätze Kosten Leasing NEU		3615					3.400,00	3.400,00	
<b>SU 36</b>	<b>Summe Auszahlungen aus der Finanzierungstätigkeit</b>							<b>24.100,00</b>	<b>24.100,00</b>	<b>0,00</b>
<b>SA4</b>	<b>Saldo (4) Geldfluss aus der Finanzierungstätigkeit (35 - 36)</b>							<b>-24.100,00</b>	<b>-24.100,00</b>	<b>0,00</b>
<b>SA5</b>	<b>Saldo (5) Geldfluss aus der voranschlagswirksamen Gebarung (Saldo 3 + Saldo 4)</b>							<b>-32.800,00</b>	<b>-100,00</b>	<b>-32.700,00</b>
<b>429300</b>	<b>Soz. Wohlfahrt u. Wohnbauförderung Sonst. Einrichtungen u. M</b>									
<b>Operative Gebarung</b>										
2/429300+811000	Ordinationen - Miete	2115	3115	14	11.600,00	11.600,00		11.600,00	11.600,00	
2/429300+811100	Ordinationen - Benützungsentgelt	2115	3115	14	500,00	500,00		500,00	500,00	
2/429300+811600	Praxis - Miete	2115	3115	14	4.000,00	4.000,00		4.000,00	4.000,00	
<b>SU 21 / 31</b>	<b>Summe Erträge / Einzahlungen operative Gebarung</b>				<b>16.100,00</b>	<b>16.100,00</b>	<b>0,00</b>	<b>16.100,00</b>	<b>16.100,00</b>	<b>0,00</b>

# 1. Nachtragsvoranschlag 2023

Marktgemeinde Bisamberg

# NVA Ergebnis- und Finanzierungsvoranschlag Detailnachweis

		MVAG		VC QU	Ergebnisvoranschlag			Finanzierungsvoranschlag		
		EH	FH		VA 2023 inkl. NVA	VA 2023	1. NVA	VA 2023 inkl. NVA	VA 2023	1. NVA
1/429300-600010	Ordinationen - Heizung	2222	3222	24	600,00	600,00		600,00	600,00	
1/429300-600200	Ordinationen - Wasser	2222	3222	24	600,00	200,00	400,00	600,00	200,00	400,00
1/429300-650000	Zinsen	2241	3241	25	5.800,00	2.700,00	3.100,00	5.800,00	2.700,00	3.100,00
1/429300-700100	Ordinationen - Betriebskosten	2223	3223	24	1.800,00	1.800,00		1.800,00	1.800,00	
1/429300-700300	Ordinationen - Instandhaltungsbeitr	2223	3223	24	600,00	400,00	200,00	600,00	400,00	200,00
1/429300-700400	Ordinationen - BK Brandmeldeanlage	2223	3223	24	500,00	500,00		500,00	500,00	
<b>SU 22 / 32</b>	<b>Summe Aufwendungen / Auszahlungen operative Gebarung</b>				<b>9.900,00</b>	<b>6.200,00</b>	<b>3.700,00</b>	<b>9.900,00</b>	<b>6.200,00</b>	<b>3.700,00</b>
<b>SA 0 / SA 1</b>	<b>(0) Nettoergebnis (21 - 22) / (1) Geldfluss operative Gebarung (31 – 32)</b>				<b>6.200,00</b>	<b>9.900,00</b>	<b>-3.700,00</b>	<b>6.200,00</b>	<b>9.900,00</b>	<b>-3.700,00</b>
<b>SU 23</b>	<b>Summe Haushaltsrücklagen</b>				<b>0,00</b>	<b>0,00</b>	<b>0,00</b>	<b>0,00</b>	<b>0,00</b>	<b>0,00</b>
<b>SA00</b>	<b>Nettoergebnis nach Zuw./Entn. Haushaltsrücklagen (Saldo 0 +/- SU23)</b>				<b>6.200,00</b>	<b>9.900,00</b>	<b>-3.700,00</b>			
<b>Investive Gebarung</b>										
<b>SU 33</b>	<b>Summe Einzahlungen investive Gebarung</b>							<b>0,00</b>	<b>0,00</b>	<b>0,00</b>
<b>SU 34</b>	<b>Summe Auszahlungen investive Gebarung</b>							<b>0,00</b>	<b>0,00</b>	<b>0,00</b>
<b>SA2</b>	<b>Saldo (2) Geldfluss aus der Investiven Gebarung (33 – 34)</b>							<b>0,00</b>	<b>0,00</b>	<b>0,00</b>
<b>SA3</b>	<b>Saldo (3) Nettofinanzierungssaldo (Saldo 1 + Saldo 2)</b>							<b>6.200,00</b>	<b>9.900,00</b>	<b>-3.700,00</b>
<b>Finanzierungstätigkeit</b>										
<b>SU 35</b>	<b>Summe Einzahlungen aus der Finanzierungstätigkeit</b>							<b>0,00</b>	<b>0,00</b>	<b>0,00</b>
1/429300-310000	Ordinationen - Kosten Leasing NEU		3615					3.200,00	3.200,00	
<b>SU 36</b>	<b>Summe Auszahlungen aus der Finanzierungstätigkeit</b>							<b>3.200,00</b>	<b>3.200,00</b>	<b>0,00</b>
<b>SA4</b>	<b>Saldo (4) Geldfluss aus der Finanzierungstätigkeit (35 – 36)</b>							<b>-3.200,00</b>	<b>-3.200,00</b>	<b>0,00</b>
<b>SA5</b>	<b>Saldo (5) Geldfluss aus der voranschlagswirksamen Gebarung (Saldo 3 + Saldo 4)</b>							<b>3.000,00</b>	<b>6.700,00</b>	<b>-3.700,00</b>
<b>429500</b>	<b>Junges Wohnen</b>									
<b>Operative Gebarung</b>										
<b>SU 21 / 31</b>	<b>Summe Erträge / Einzahlungen operative Gebarung</b>				<b>0,00</b>	<b>0,00</b>	<b>0,00</b>	<b>0,00</b>	<b>0,00</b>	<b>0,00</b>
1/429500-700100	Betriebskosten - Leerstand	2223	3223	24	1.200,00	1.200,00		1.200,00	1.200,00	
<b>SU 22 / 32</b>	<b>Summe Aufwendungen / Auszahlungen operative Gebarung</b>				<b>1.200,00</b>	<b>1.200,00</b>	<b>0,00</b>	<b>1.200,00</b>	<b>1.200,00</b>	<b>0,00</b>
<b>SA 0 / SA 1</b>	<b>(0) Nettoergebnis (21 - 22) / (1) Geldfluss operative Gebarung (31 – 32)</b>				<b>-1.200,00</b>	<b>-1.200,00</b>	<b>0,00</b>	<b>-1.200,00</b>	<b>-1.200,00</b>	<b>0,00</b>
<b>SU 23</b>	<b>Summe Haushaltsrücklagen</b>				<b>0,00</b>	<b>0,00</b>	<b>0,00</b>	<b>0,00</b>	<b>0,00</b>	<b>0,00</b>
<b>SA00</b>	<b>Nettoergebnis nach Zuw./Entn. Haushaltsrücklagen (Saldo 0 +/- SU23)</b>				<b>-1.200,00</b>	<b>-1.200,00</b>	<b>0,00</b>			
<b>Investive Gebarung</b>										
<b>SU 33</b>	<b>Summe Einzahlungen investive Gebarung</b>							<b>0,00</b>	<b>0,00</b>	<b>0,00</b>
<b>SU 34</b>	<b>Summe Auszahlungen investive Gebarung</b>							<b>0,00</b>	<b>0,00</b>	<b>0,00</b>
<b>SA2</b>	<b>Saldo (2) Geldfluss aus der Investiven Gebarung (33 – 34)</b>							<b>0,00</b>	<b>0,00</b>	<b>0,00</b>
<b>SA3</b>	<b>Saldo (3) Nettofinanzierungssaldo (Saldo 1 + Saldo 2)</b>							<b>-1.200,00</b>	<b>-1.200,00</b>	<b>0,00</b>
<b>Finanzierungstätigkeit</b>										
<b>SU 35</b>	<b>Summe Einzahlungen aus der Finanzierungstätigkeit</b>							<b>0,00</b>	<b>0,00</b>	<b>0,00</b>
<b>SU 36</b>	<b>Summe Auszahlungen aus der Finanzierungstätigkeit</b>							<b>0,00</b>	<b>0,00</b>	<b>0,00</b>

# 1. Nachtragsvoranschlag 2023

Marktgemeinde Bisamberg

# NVA Ergebnis- und Finanzierungsvoranschlag Detailnachweis

		MVAG VC QU			Ergebnisvoranschlag			Finanzierungsvoranschlag		
		EH	FH		VA 2023 inkl. NVA	VA 2023	1. NVA	VA 2023 inkl. NVA	VA 2023	1. NVA
SA4	Saldo (4) Geldfluss aus der Finanzierungstätigkeit (35 – 36)							0,00	0,00	0,00
SA5	Saldo (5) Geldfluss aus der voranschlagswirksamen Gebarung (Saldo 3 + Saldo 4)							-1.200,00	-1.200,00	0,00
<b>43</b>	<b>Jugendwohlfahrt</b>									
<b>439</b>	<b>Sonstige Einrichtungen und Maßnahmen</b>									
<b>439000</b>	<b>Sonstige Einrichtungen und Maßnahmen</b>									
<b>Operative Gebarung</b>										
<b>SU 21 / 31</b>	<b>Summe Erträge / Einzahlungen operative Gebarung</b>				<b>0,00</b>	<b>0,00</b>	<b>0,00</b>	<b>0,00</b>	<b>0,00</b>	<b>0,00</b>
1/439000-729000	Beiträge an Wohlfahrtseinrichtungen u. Sonstige Maßnahmen	2225	3225	24	2.000,00	2.000,00		2.000,00	2.000,00	
1/439000-751000	Jugendwohlfahrts-Umlage	2231	3231	26	141.000,00	142.000,00	-1.000,00	141.000,00	142.000,00	-1.000,00
1/439000-757000	Förderung Tagesmütter	2234	3234	27	4.000,00	4.000,00		4.000,00	4.000,00	
<b>SU 22 / 32</b>	<b>Summe Aufwendungen / Auszahlungen operative Gebarung</b>				<b>147.000,00</b>	<b>148.000,00</b>	<b>-1.000,00</b>	<b>147.000,00</b>	<b>148.000,00</b>	<b>-1.000,00</b>
<b>SA 0 / SA 1</b>	<b>(0) Nettoergebnis (21 - 22) / (1) Geldfluss operative Gebarung (31 – 32)</b>				<b>-147.000,00</b>	<b>-148.000,00</b>	<b>1.000,00</b>	<b>-147.000,00</b>	<b>-148.000,00</b>	<b>1.000,00</b>
<b>SU 23</b>	<b>Summe Haushaltsrücklagen</b>				<b>0,00</b>	<b>0,00</b>	<b>0,00</b>	<b>0,00</b>	<b>0,00</b>	<b>0,00</b>
<b>SA00</b>	<b>Nettoergebnis nach Zuw./Entn. Haushaltsrücklagen (Saldo 0 +/- SU23)</b>				<b>-147.000,00</b>	<b>-148.000,00</b>	<b>1.000,00</b>			
<b>Investive Gebarung</b>										
<b>SU 33</b>	<b>Summe Einzahlungen investive Gebarung</b>							<b>0,00</b>	<b>0,00</b>	<b>0,00</b>
<b>SU 34</b>	<b>Summe Auszahlungen investive Gebarung</b>							<b>0,00</b>	<b>0,00</b>	<b>0,00</b>
<b>SA2</b>	<b>Saldo (2) Geldfluss aus der Investiven Gebarung (33 – 34)</b>							<b>0,00</b>	<b>0,00</b>	<b>0,00</b>
<b>SA3</b>	<b>Saldo (3) Nettofinanzierungssaldo (Saldo 1 + Saldo 2)</b>							<b>-147.000,00</b>	<b>-148.000,00</b>	<b>1.000,00</b>
<b>Finanzierungstätigkeit</b>										
<b>SU 35</b>	<b>Summe Einzahlungen aus der Finanzierungstätigkeit</b>							<b>0,00</b>	<b>0,00</b>	<b>0,00</b>
<b>SU 36</b>	<b>Summe Auszahlungen aus der Finanzierungstätigkeit</b>							<b>0,00</b>	<b>0,00</b>	<b>0,00</b>
<b>SA4</b>	<b>Saldo (4) Geldfluss aus der Finanzierungstätigkeit (35 – 36)</b>							<b>0,00</b>	<b>0,00</b>	<b>0,00</b>
<b>SA5</b>	<b>Saldo (5) Geldfluss aus der voranschlagswirksamen Gebarung (Saldo 3 + Saldo 4)</b>							<b>-147.000,00</b>	<b>-148.000,00</b>	<b>1.000,00</b>
<b>44</b>	<b>Behebung von Notständen</b>									
<b>441</b>	<b>Maßnahmen</b>									
<b>441000</b>	<b>Maßnahmen zur Behebung Von Notst.</b>									
<b>Operative Gebarung</b>										
<b>SU 21 / 31</b>	<b>Summe Erträge / Einzahlungen operative Gebarung</b>				<b>0,00</b>	<b>0,00</b>	<b>0,00</b>	<b>0,00</b>	<b>0,00</b>	<b>0,00</b>
1/441000-768000	Heizkostenzuschüsse	2234	3234	27	4.200,00	2.500,00	1.700,00	4.200,00	2.500,00	1.700,00
<b>SU 22 / 32</b>	<b>Summe Aufwendungen / Auszahlungen operative Gebarung</b>				<b>4.200,00</b>	<b>2.500,00</b>	<b>1.700,00</b>	<b>4.200,00</b>	<b>2.500,00</b>	<b>1.700,00</b>
<b>SA 0 / SA 1</b>	<b>(0) Nettoergebnis (21 - 22) / (1) Geldfluss operative Gebarung (31 – 32)</b>				<b>-4.200,00</b>	<b>-2.500,00</b>	<b>-1.700,00</b>	<b>-4.200,00</b>	<b>-2.500,00</b>	<b>-1.700,00</b>
<b>SU 23</b>	<b>Summe Haushaltsrücklagen</b>				<b>0,00</b>	<b>0,00</b>	<b>0,00</b>	<b>0,00</b>	<b>0,00</b>	<b>0,00</b>

# 1. Nachtragsvoranschlag 2023

Marktgemeinde Bisamberg

# NVA Ergebnis- und Finanzierungsvoranschlag Detailnachweis

		MVAG		VC QU	Ergebnisvoranschlag			Finanzierungsvoranschlag		
		EH	FH		VA 2023 inkl. NVA	VA 2023	1. NVA	VA 2023 inkl. NVA	VA 2023	1. NVA
<b>SA00</b>	<b>Nettoergebnis nach Zuw./Entn. Haushaltsrücklagen (Saldo 0 +/- SU23)</b>				<b>-4.200,00</b>	<b>-2.500,00</b>	<b>-1.700,00</b>			
<b>Investive Gebarung</b>										
<b>SU 33</b>	<b>Summe Einzahlungen investive Gebarung</b>							<b>0,00</b>	<b>0,00</b>	<b>0,00</b>
<b>SU 34</b>	<b>Summe Auszahlungen investive Gebarung</b>							<b>0,00</b>	<b>0,00</b>	<b>0,00</b>
<b>SA2</b>	<b>Saldo (2) Geldfluss aus der Investiven Gebarung (33 – 34)</b>							<b>0,00</b>	<b>0,00</b>	<b>0,00</b>
<b>SA3</b>	<b>Saldo (3) Nettofinanzierungssaldo (Saldo 1 + Saldo 2)</b>							<b>-4.200,00</b>	<b>-2.500,00</b>	<b>-1.700,00</b>
<b>Finanzierungstätigkeit</b>										
<b>SU 35</b>	<b>Summe Einzahlungen aus der Finanzierungstätigkeit</b>							<b>0,00</b>	<b>0,00</b>	<b>0,00</b>
<b>SU 36</b>	<b>Summe Auszahlungen aus der Finanzierungstätigkeit</b>							<b>0,00</b>	<b>0,00</b>	<b>0,00</b>
<b>SA4</b>	<b>Saldo (4) Geldfluss aus der Finanzierungstätigkeit (35 – 36)</b>							<b>0,00</b>	<b>0,00</b>	<b>0,00</b>
<b>SA5</b>	<b>Saldo (5) Geldfluss aus der voranschlagswirksamen Gebarung (Saldo 3 + Saldo 4)</b>							<b>-4.200,00</b>	<b>-2.500,00</b>	<b>-1.700,00</b>
<b>46 Familienpolitische Maßnahmen</b>										
<b>469</b>	<b>Sonstige Maßnahmen</b>									
<b>469000</b>	<b>Sonstige Maßnahmen</b>									
<b>Operative Gebarung</b>										
<b>SU 21 / 31</b>	<b>Summe Erträge / Einzahlungen operative Gebarung</b>				<b>0,00</b>	<b>0,00</b>	<b>0,00</b>	<b>0,00</b>	<b>0,00</b>	<b>0,00</b>
1/469000-768000	Sparbücher für Neugeborene	2234	3234	27	500,00	500,00		500,00	500,00	
1/469000-768100	Säuglingswäschepakete	2234	3234	27	1.000,00	1.000,00		1.000,00	1.000,00	
<b>SU 22 / 32</b>	<b>Summe Aufwendungen / Auszahlungen operative Gebarung</b>				<b>1.500,00</b>	<b>1.500,00</b>	<b>0,00</b>	<b>1.500,00</b>	<b>1.500,00</b>	<b>0,00</b>
<b>SA 0 / SA 1</b>	<b>(0) Nettoergebnis (21 - 22) / (1) Geldfluss operative Gebarung (31 – 32)</b>				<b>-1.500,00</b>	<b>-1.500,00</b>	<b>0,00</b>	<b>-1.500,00</b>	<b>-1.500,00</b>	<b>0,00</b>
<b>SU 23</b>	<b>Summe Haushaltsrücklagen</b>				<b>0,00</b>	<b>0,00</b>	<b>0,00</b>	<b>0,00</b>	<b>0,00</b>	<b>0,00</b>
<b>SA00</b>	<b>Nettoergebnis nach Zuw./Entn. Haushaltsrücklagen (Saldo 0 +/- SU23)</b>				<b>-1.500,00</b>	<b>-1.500,00</b>	<b>0,00</b>			
<b>Investive Gebarung</b>										
<b>SU 33</b>	<b>Summe Einzahlungen investive Gebarung</b>							<b>0,00</b>	<b>0,00</b>	<b>0,00</b>
<b>SU 34</b>	<b>Summe Auszahlungen investive Gebarung</b>							<b>0,00</b>	<b>0,00</b>	<b>0,00</b>
<b>SA2</b>	<b>Saldo (2) Geldfluss aus der Investiven Gebarung (33 – 34)</b>							<b>0,00</b>	<b>0,00</b>	<b>0,00</b>
<b>SA3</b>	<b>Saldo (3) Nettofinanzierungssaldo (Saldo 1 + Saldo 2)</b>							<b>-1.500,00</b>	<b>-1.500,00</b>	<b>0,00</b>
<b>Finanzierungstätigkeit</b>										
<b>SU 35</b>	<b>Summe Einzahlungen aus der Finanzierungstätigkeit</b>							<b>0,00</b>	<b>0,00</b>	<b>0,00</b>
<b>SU 36</b>	<b>Summe Auszahlungen aus der Finanzierungstätigkeit</b>							<b>0,00</b>	<b>0,00</b>	<b>0,00</b>
<b>SA4</b>	<b>Saldo (4) Geldfluss aus der Finanzierungstätigkeit (35 – 36)</b>							<b>0,00</b>	<b>0,00</b>	<b>0,00</b>
<b>SA5</b>	<b>Saldo (5) Geldfluss aus der voranschlagswirksamen Gebarung (Saldo 3 + Saldo 4)</b>							<b>-1.500,00</b>	<b>-1.500,00</b>	<b>0,00</b>

# 1. Nachtragsvoranschlag 2023

Marktgemeinde Bisamberg

# NVA Ergebnis- und Finanzierungsvoranschlag Detailnachweis

	MVAG	VC QU	Ergebnisvoranschlag		Finanzierungsvoranschlag					
			EH	FH	VA 2023 inkl. NVA	VA 2023	1. NVA	VA 2023 inkl. NVA	VA 2023	1. NVA
<b>48</b>										
<b>489</b>										
<b>489000</b>										
<b>Operative Gebarung</b>										
<b>SU 21 / 31</b>					<b>0,00</b>	<b>0,00</b>	<b>0,00</b>	<b>0,00</b>	<b>0,00</b>	<b>0,00</b>
1/489000-778000			Zinsenzuschüsse an Bauwerber	2234 44						
<b>SU 22 / 32</b>					<b>0,00</b>	<b>0,00</b>	<b>0,00</b>	<b>0,00</b>	<b>0,00</b>	<b>0,00</b>
<b>SA 0 / SA 1</b>					<b>0,00</b>	<b>0,00</b>	<b>0,00</b>	<b>0,00</b>	<b>0,00</b>	<b>0,00</b>
<b>SU 23</b>					<b>0,00</b>	<b>0,00</b>	<b>0,00</b>	<b>0,00</b>	<b>0,00</b>	<b>0,00</b>
<b>SA00</b>					<b>0,00</b>	<b>0,00</b>	<b>0,00</b>	<b>0,00</b>	<b>0,00</b>	<b>0,00</b>
<b>Investive Gebarung</b>										
<b>SU 33</b>							<b>0,00</b>	<b>0,00</b>	<b>0,00</b>	<b>0,00</b>
1/489000-778000			Zinsenzuschüsse an Bauwerber	3434 44						
<b>SU 34</b>							<b>0,00</b>	<b>0,00</b>	<b>0,00</b>	<b>0,00</b>
<b>SA2</b>							<b>0,00</b>	<b>0,00</b>	<b>0,00</b>	<b>0,00</b>
<b>SA3</b>							<b>0,00</b>	<b>0,00</b>	<b>0,00</b>	<b>0,00</b>
<b>Finanzierungstätigkeit</b>										
<b>SU 35</b>							<b>0,00</b>	<b>0,00</b>	<b>0,00</b>	<b>0,00</b>
<b>SU 36</b>							<b>0,00</b>	<b>0,00</b>	<b>0,00</b>	<b>0,00</b>
<b>SA4</b>							<b>0,00</b>	<b>0,00</b>	<b>0,00</b>	<b>0,00</b>
<b>SA5</b>							<b>0,00</b>	<b>0,00</b>	<b>0,00</b>	<b>0,00</b>

# 1. Nachtragsvoranschlag 2023

Marktgemeinde Bisamberg

# NVA Ergebnis- und Finanzierungsvoranschlag Detailnachweis

	MVAG	VC QU	Ergebnisvoranschlag		Finanzierungsvoranschlag					
			EH	FH	VA 2023 inkl. NVA	VA 2023	1. NVA	VA 2023 inkl. NVA	VA 2023	1. NVA
<b>5 Gesundheit</b>										
<b>51</b>	<b>Gesundheitsdienst</b>									
<b>510</b>	<b>Medizinische Bereichsversorgung</b>									
<b>510000</b>	<b>Medizinische Bereichsversorgung</b>									
<b>Operative Gebarung</b>										
<b>SU 21 / 31</b>	<b>Summe Erträge / Einzahlungen operative Gebarung</b>				<b>0,00</b>	<b>0,00</b>	<b>0,00</b>	<b>0,00</b>	<b>0,00</b>	<b>0,00</b>
1/510000-618000	Instandhaltung von sonstigen Anlagen - PG 030, 042	2224	3224	24						
1/510000-728000	Untersuchung Schul- u.Kdg-Kinder,FF	2225	3225	24	6.600,00	6.600,00		6.600,00	6.600,00	
1/510000-751000	Beitrag an Pensionsverband	2231	3231	26	19.100,00	17.900,00	1.200,00	19.100,00	17.900,00	1.200,00
<b>SU 22 / 32</b>	<b>Summe Aufwendungen / Auszahlungen operative Gebarung</b>				<b>25.700,00</b>	<b>24.500,00</b>	<b>1.200,00</b>	<b>25.700,00</b>	<b>24.500,00</b>	<b>1.200,00</b>
<b>SA 0 / SA 1</b>	<b>(0) Nettoergebnis (21 - 22) / (1) Geldfluss operative Gebarung (31 - 32)</b>				<b>-25.700,00</b>	<b>-24.500,00</b>	<b>-1.200,00</b>	<b>-25.700,00</b>	<b>-24.500,00</b>	<b>-1.200,00</b>
<b>SU 23</b>	<b>Summe Haushaltsrücklagen</b>				<b>0,00</b>	<b>0,00</b>	<b>0,00</b>	<b>0,00</b>	<b>0,00</b>	<b>0,00</b>
<b>SA00</b>	<b>Nettoergebnis nach Zuw./Entn. Haushaltsrücklagen (Saldo 0 +/- SU23)</b>				<b>-25.700,00</b>	<b>-24.500,00</b>	<b>-1.200,00</b>			
<b>Investive Gebarung</b>										
<b>SU 33</b>	<b>Summe Einzahlungen investive Gebarung</b>							<b>0,00</b>	<b>0,00</b>	<b>0,00</b>
<b>SU 34</b>	<b>Summe Auszahlungen investive Gebarung</b>							<b>0,00</b>	<b>0,00</b>	<b>0,00</b>
<b>SA2</b>	<b>Saldo (2) Geldfluss aus der Investiven Gebarung (33 - 34)</b>							<b>0,00</b>	<b>0,00</b>	<b>0,00</b>
<b>SA3</b>	<b>Saldo (3) Nettofinanzierungssaldo (Saldo 1 + Saldo 2)</b>							<b>-25.700,00</b>	<b>-24.500,00</b>	<b>-1.200,00</b>
<b>Finanzierungstätigkeit</b>										
<b>SU 35</b>	<b>Summe Einzahlungen aus der Finanzierungstätigkeit</b>							<b>0,00</b>	<b>0,00</b>	<b>0,00</b>
<b>SU 36</b>	<b>Summe Auszahlungen aus der Finanzierungstätigkeit</b>							<b>0,00</b>	<b>0,00</b>	<b>0,00</b>
<b>SA4</b>	<b>Saldo (4) Geldfluss aus der Finanzierungstätigkeit (35 - 36)</b>							<b>0,00</b>	<b>0,00</b>	<b>0,00</b>
<b>SA5</b>	<b>Saldo (5) Geldfluss aus der voranschlagswirksamen Gebarung (Saldo 3 + Saldo 4)</b>							<b>-25.700,00</b>	<b>-24.500,00</b>	<b>-1.200,00</b>
<b>512</b>	<b>Sonstige medizinische Beratung und Betreuung</b>									
<b>512000</b>	<b>Sonstige Med. Beratung und Betreuung</b>									
<b>Operative Gebarung</b>										
<b>SU 21 / 31</b>	<b>Summe Erträge / Einzahlungen operative Gebarung</b>				<b>0,00</b>	<b>0,00</b>	<b>0,00</b>	<b>0,00</b>	<b>0,00</b>	<b>0,00</b>
1/512000-728000	Entgelte für sonstige Leistungen - Gesunde Gemeinde	2225	3225	24	2.700,00	2.700,00		2.700,00	2.700,00	
<b>SU 22 / 32</b>	<b>Summe Aufwendungen / Auszahlungen operative Gebarung</b>				<b>2.700,00</b>	<b>2.700,00</b>	<b>0,00</b>	<b>2.700,00</b>	<b>2.700,00</b>	<b>0,00</b>
<b>SA 0 / SA 1</b>	<b>(0) Nettoergebnis (21 - 22) / (1) Geldfluss operative Gebarung (31 - 32)</b>				<b>-2.700,00</b>	<b>-2.700,00</b>	<b>0,00</b>	<b>-2.700,00</b>	<b>-2.700,00</b>	<b>0,00</b>
<b>SU 23</b>	<b>Summe Haushaltsrücklagen</b>				<b>0,00</b>	<b>0,00</b>	<b>0,00</b>	<b>0,00</b>	<b>0,00</b>	<b>0,00</b>
<b>SA00</b>	<b>Nettoergebnis nach Zuw./Entn. Haushaltsrücklagen (Saldo 0 +/- SU23)</b>				<b>-2.700,00</b>	<b>-2.700,00</b>	<b>0,00</b>			
<b>Investive Gebarung</b>										
<b>SU 33</b>	<b>Summe Einzahlungen investive Gebarung</b>							<b>0,00</b>	<b>0,00</b>	<b>0,00</b>

# 1. Nachtragsvoranschlag 2023

# NVA Ergebnis- und Finanzierungsvoranschlag Detailnachweis

Marktgemeinde Bisamberg

		MVAG VC QU			Ergebnisvoranschlag			Finanzierungsvoranschlag		
		EH	FH		VA 2023 inkl. NVA	VA 2023	1. NVA	VA 2023 inkl. NVA	VA 2023	1. NVA
SU 34	Summe Auszahlungen investive Gebarung							0,00	0,00	0,00
SA2	Saldo (2) Geldfluss aus der Investiven Gebarung (33 – 34)							0,00	0,00	0,00
SA3	Saldo (3) Nettofinanzierungssaldo (Saldo 1 + Saldo 2)							-2.700,00	-2.700,00	0,00
<b>Finanzierungstätigkeit</b>										
SU 35	Summe Einzahlungen aus der Finanzierungstätigkeit							0,00	0,00	0,00
SU 36	Summe Auszahlungen aus der Finanzierungstätigkeit							0,00	0,00	0,00
SA4	Saldo (4) Geldfluss aus der Finanzierungstätigkeit (35 – 36)							0,00	0,00	0,00
SA5	Saldo (5) Geldfluss aus der voranschlagswirksamen Gebarung (Saldo 3 + Saldo 4)							-2.700,00	-2.700,00	0,00
<b>519</b>	<b>Sonstige Einrichtungen und Maßnahmen</b>									
<b>519100</b>	<b>Sonstige Einrichtungen und Maßnahmen - Covid</b>									
<b>Operative Gebarung</b>										
2/519100+860000	Transfers von Bund, Bundesfonds und Bundeskammern	2121	3121	15						
SU 21 / 31	Summe Erträge / Einzahlungen operative Gebarung				0,00	0,00	0,00	0,00	0,00	0,00
1/519100-728000	Entgelte für sonstige Leistungen - Achtung VSt	2225	3225	24	10.800,00	3.000,00	7.800,00	10.800,00	3.000,00	7.800,00
SU 22 / 32	Summe Aufwendungen / Auszahlungen operative Gebarung				10.800,00	3.000,00	7.800,00	10.800,00	3.000,00	7.800,00
SA 0 / SA 1	(0) Nettoergebnis (21 - 22) / (1) Geldfluss operative Gebarung (31 – 32)				-10.800,00	-3.000,00	-7.800,00	-10.800,00	-3.000,00	-7.800,00
SU 23	Summe Haushaltsrücklagen				0,00	0,00	0,00	0,00	0,00	0,00
SA00	Nettoergebnis nach Zuw./Entn. Haushaltsrücklagen (Saldo 0 +/- SU23)				-10.800,00	-3.000,00	-7.800,00			
<b>Investive Gebarung</b>										
SU 33	Summe Einzahlungen investive Gebarung							0,00	0,00	0,00
SU 34	Summe Auszahlungen investive Gebarung							0,00	0,00	0,00
SA2	Saldo (2) Geldfluss aus der Investiven Gebarung (33 – 34)							0,00	0,00	0,00
SA3	Saldo (3) Nettofinanzierungssaldo (Saldo 1 + Saldo 2)							-10.800,00	-3.000,00	-7.800,00
<b>Finanzierungstätigkeit</b>										
SU 35	Summe Einzahlungen aus der Finanzierungstätigkeit							0,00	0,00	0,00
SU 36	Summe Auszahlungen aus der Finanzierungstätigkeit							0,00	0,00	0,00
SA4	Saldo (4) Geldfluss aus der Finanzierungstätigkeit (35 – 36)							0,00	0,00	0,00
SA5	Saldo (5) Geldfluss aus der voranschlagswirksamen Gebarung (Saldo 3 + Saldo 4)							-10.800,00	-3.000,00	-7.800,00
<b>52</b>	<b>Umweltschutz</b>									
<b>520</b>	<b>Natur- und Landschaftsschutz</b>									
<b>520000</b>	<b>Natur- und Landschaftsschutz</b>									
<b>Operative Gebarung</b>										
SU 21 / 31	Summe Erträge / Einzahlungen operative Gebarung				0,00	0,00	0,00	0,00	0,00	0,00

# 1. Nachtragsvoranschlag 2023

Marktgemeinde Bisamberg

# NVA Ergebnis- und Finanzierungsvoranschlag Detailnachweis

		MVAG		VC QU	Ergebnisvoranschlag		Finanzierungsvoranschlag			
		EH	FH		VA 2023 inkl. NVA	VA 2023	1. NVA	VA 2023 inkl. NVA	VA 2023	1. NVA
1/520000-613000	Instandhaltung Baumkataster	2224	3224	24	11.900,00	11.900,00		11.900,00	11.900,00	
<b>SU 22 / 32</b>	<b>Summe Aufwendungen / Auszahlungen operative Gebarung</b>				<b>11.900,00</b>	<b>11.900,00</b>	<b>0,00</b>	<b>11.900,00</b>	<b>11.900,00</b>	<b>0,00</b>
<b>SA 0 / SA 1</b>	<b>(0) Nettoergebnis (21 - 22) / (1) Geldfluss operative Gebarung (31 - 32)</b>				<b>-11.900,00</b>	<b>-11.900,00</b>	<b>0,00</b>	<b>-11.900,00</b>	<b>-11.900,00</b>	<b>0,00</b>
<b>SU 23</b>	<b>Summe Haushaltsrücklagen</b>				<b>0,00</b>	<b>0,00</b>	<b>0,00</b>	<b>0,00</b>	<b>0,00</b>	<b>0,00</b>
<b>SA00</b>	<b>Nettoergebnis nach Zuw./Entn. Haushaltsrücklagen (Saldo 0 +/- SU23)</b>				<b>-11.900,00</b>	<b>-11.900,00</b>	<b>0,00</b>			
<b>Investive Gebarung</b>										
<b>SU 33</b>	<b>Summe Einzahlungen investive Gebarung</b>							<b>0,00</b>	<b>0,00</b>	<b>0,00</b>
1/520000-006000	Baumkataster			3412 2 40				16.500,00	16.500,00	
<b>SU 34</b>	<b>Summe Auszahlungen investive Gebarung</b>							<b>16.500,00</b>	<b>16.500,00</b>	<b>0,00</b>
<b>SA2</b>	<b>Saldo (2) Geldfluss aus der Investiven Gebarung (33 - 34)</b>							<b>-16.500,00</b>	<b>-16.500,00</b>	<b>0,00</b>
<b>SA3</b>	<b>Saldo (3) Nettofinanzierungssaldo (Saldo 1 + Saldo 2)</b>							<b>-28.400,00</b>	<b>-28.400,00</b>	<b>0,00</b>
<b>Finanzierungstätigkeit</b>										
<b>SU 35</b>	<b>Summe Einzahlungen aus der Finanzierungstätigkeit</b>							<b>0,00</b>	<b>0,00</b>	<b>0,00</b>
<b>SU 36</b>	<b>Summe Auszahlungen aus der Finanzierungstätigkeit</b>							<b>0,00</b>	<b>0,00</b>	<b>0,00</b>
<b>SA4</b>	<b>Saldo (4) Geldfluss aus der Finanzierungstätigkeit (35 - 36)</b>							<b>0,00</b>	<b>0,00</b>	<b>0,00</b>
<b>SA5</b>	<b>Saldo (5) Geldfluss aus der voranschlagswirksamen Gebarung (Saldo 3 + Saldo 4)</b>							<b>-28.400,00</b>	<b>-28.400,00</b>	<b>0,00</b>
<b>522</b>	<b>Reinhaltung der Luft</b>									
<b>522000</b>	<b>Umweltförderung</b>									
<b>Operative Gebarung</b>										
2/522000+816200	Kostenersatz Stromtankstelle	2114	3114	13	14.800,00		14.800,00	14.800,00		14.800,00
<b>SU 21 / 31</b>	<b>Summe Erträge / Einzahlungen operative Gebarung</b>				<b>14.800,00</b>	<b>0,00</b>	<b>14.800,00</b>	<b>14.800,00</b>	<b>0,00</b>	<b>14.800,00</b>
1/522000-457000	Druckwerke	2221	3221	23						
1/522000-680000	Planmäßige Abschreibung	2226			800,00	800,00				
1/522000-726000	Beitrag Klimabündnis & e5 Teilnahme	2225	3225	24	1.300,00	1.300,00		1.300,00	1.300,00	
1/522000-728000	Natur-, Landschaftsschutz u. Energie Maßnahmen	2225	3225	24	20.000,00	20.000,00		20.000,00	20.000,00	
1/522000-728010	Entgelte für sonstige Leistungen	2225	3225	24						
1/522000-778000	Förderungen Alternative Energien	2234		44	17.500,00	10.000,00	7.500,00			
<b>SU 22 / 32</b>	<b>Summe Aufwendungen / Auszahlungen operative Gebarung</b>				<b>39.600,00</b>	<b>32.100,00</b>	<b>7.500,00</b>	<b>21.300,00</b>	<b>21.300,00</b>	<b>0,00</b>
<b>SA 0 / SA 1</b>	<b>(0) Nettoergebnis (21 - 22) / (1) Geldfluss operative Gebarung (31 - 32)</b>				<b>-24.800,00</b>	<b>-32.100,00</b>	<b>7.300,00</b>	<b>-6.500,00</b>	<b>-21.300,00</b>	<b>14.800,00</b>
<b>SU 23</b>	<b>Summe Haushaltsrücklagen</b>				<b>0,00</b>	<b>0,00</b>	<b>0,00</b>	<b>0,00</b>	<b>0,00</b>	<b>0,00</b>
<b>SA00</b>	<b>Nettoergebnis nach Zuw./Entn. Haushaltsrücklagen (Saldo 0 +/- SU23)</b>				<b>-24.800,00</b>	<b>-32.100,00</b>	<b>7.300,00</b>			
<b>Investive Gebarung</b>										
<b>SU 33</b>	<b>Summe Einzahlungen investive Gebarung</b>							<b>0,00</b>	<b>0,00</b>	<b>0,00</b>
1/522000-042000	Amts-, Betriebs- und Geschäftsausstattung			3415 2 41						



# 1. Nachtragsvoranschlag 2023

Marktgemeinde Bisamberg

# NVA Ergebnis- und Finanzierungsvoranschlag Detailnachweis

		MVAG		VC QU	Ergebnisvoranschlag			Finanzierungsvoranschlag			
		EH	FH		VA 2023 inkl. NVA	VA 2023	1. NVA	VA 2023 inkl. NVA	VA 2023	1. NVA	
1/522000-778000	Förderungen Alternative Energien			3434	44				17.500,00	10.000,00	7.500,00
<b>SU 34</b>	<b>Summe Auszahlungen investive Gebarung</b>								<b>17.500,00</b>	<b>10.000,00</b>	<b>7.500,00</b>
<b>SA2</b>	<b>Saldo (2) Geldfluss aus der Investiven Gebarung (33 – 34)</b>								<b>-17.500,00</b>	<b>-10.000,00</b>	<b>-7.500,00</b>
<b>SA3</b>	<b>Saldo (3) Nettofinanzierungssaldo (Saldo 1 + Saldo 2)</b>								<b>-24.000,00</b>	<b>-31.300,00</b>	<b>7.300,00</b>
<b>Finanzierungstätigkeit</b>											
<b>SU 35</b>	<b>Summe Einzahlungen aus der Finanzierungstätigkeit</b>								<b>0,00</b>	<b>0,00</b>	<b>0,00</b>
<b>SU 36</b>	<b>Summe Auszahlungen aus der Finanzierungstätigkeit</b>								<b>0,00</b>	<b>0,00</b>	<b>0,00</b>
<b>SA4</b>	<b>Saldo (4) Geldfluss aus der Finanzierungstätigkeit (35 – 36)</b>								<b>0,00</b>	<b>0,00</b>	<b>0,00</b>
<b>SA5</b>	<b>Saldo (5) Geldfluss aus der voranschlagswirksamen Gebarung (Saldo 3 + Saldo 4)</b>								<b>-24.000,00</b>	<b>-31.300,00</b>	<b>7.300,00</b>
<b>529</b>	<b>Sonstige Einrichtungen und Maßnahmen</b>										
<b>529000</b>	<b>Erneuerbare Energie</b>										
<b>Operative Gebarung</b>											
<b>SU 21 / 31</b>	<b>Summe Erträge / Einzahlungen operative Gebarung</b>					<b>0,00</b>	<b>0,00</b>	<b>0,00</b>	<b>0,00</b>	<b>0,00</b>	<b>0,00</b>
1/529000-728001	Umweltvorträge und Veranstaltungen	2225	3225	24		1.500,00	1.500,00		1.500,00	1.500,00	
<b>SU 22 / 32</b>	<b>Summe Aufwendungen / Auszahlungen operative Gebarung</b>					<b>1.500,00</b>	<b>1.500,00</b>	<b>0,00</b>	<b>1.500,00</b>	<b>1.500,00</b>	<b>0,00</b>
<b>SA 0 / SA 1</b>	<b>(0) Nettoergebnis (21 - 22) / (1) Geldfluss operative Gebarung (31 – 32)</b>					<b>-1.500,00</b>	<b>-1.500,00</b>	<b>0,00</b>	<b>-1.500,00</b>	<b>-1.500,00</b>	<b>0,00</b>
<b>SU 23</b>	<b>Summe Haushaltsrücklagen</b>					<b>0,00</b>	<b>0,00</b>	<b>0,00</b>	<b>0,00</b>	<b>0,00</b>	<b>0,00</b>
<b>SA00</b>	<b>Nettoergebnis nach Zuw./Entn. Haushaltsrücklagen (Saldo 0 +/- SU23)</b>					<b>-1.500,00</b>	<b>-1.500,00</b>	<b>0,00</b>			
<b>Investive Gebarung</b>											
<b>SU 33</b>	<b>Summe Einzahlungen investive Gebarung</b>								<b>0,00</b>	<b>0,00</b>	<b>0,00</b>
<b>SU 34</b>	<b>Summe Auszahlungen investive Gebarung</b>								<b>0,00</b>	<b>0,00</b>	<b>0,00</b>
<b>SA2</b>	<b>Saldo (2) Geldfluss aus der Investiven Gebarung (33 – 34)</b>								<b>0,00</b>	<b>0,00</b>	<b>0,00</b>
<b>SA3</b>	<b>Saldo (3) Nettofinanzierungssaldo (Saldo 1 + Saldo 2)</b>								<b>-1.500,00</b>	<b>-1.500,00</b>	<b>0,00</b>
<b>Finanzierungstätigkeit</b>											
<b>SU 35</b>	<b>Summe Einzahlungen aus der Finanzierungstätigkeit</b>								<b>0,00</b>	<b>0,00</b>	<b>0,00</b>
<b>SU 36</b>	<b>Summe Auszahlungen aus der Finanzierungstätigkeit</b>								<b>0,00</b>	<b>0,00</b>	<b>0,00</b>
<b>SA4</b>	<b>Saldo (4) Geldfluss aus der Finanzierungstätigkeit (35 – 36)</b>								<b>0,00</b>	<b>0,00</b>	<b>0,00</b>
<b>SA5</b>	<b>Saldo (5) Geldfluss aus der voranschlagswirksamen Gebarung (Saldo 3 + Saldo 4)</b>								<b>-1.500,00</b>	<b>-1.500,00</b>	<b>0,00</b>
<b>529001</b>	<b>Schädlingsbekämpfung</b>										
<b>Operative Gebarung</b>											
<b>SU 21 / 31</b>	<b>Summe Erträge / Einzahlungen operative Gebarung</b>					<b>0,00</b>	<b>0,00</b>	<b>0,00</b>	<b>0,00</b>	<b>0,00</b>	<b>0,00</b>
2/529001+816000	Kostenbeiträge (Kostenersätze) für sonstige Leistungen	2114	3114	13							
1/529001-728000	Entgelte für sonstige Leistungen	2225	3225	24		1.000,00	1.000,00		1.000,00	1.000,00	
<b>SU 22 / 32</b>	<b>Summe Aufwendungen / Auszahlungen operative Gebarung</b>					<b>1.000,00</b>	<b>1.000,00</b>	<b>0,00</b>	<b>1.000,00</b>	<b>1.000,00</b>	<b>0,00</b>
<b>SA 0 / SA 1</b>	<b>(0) Nettoergebnis (21 - 22) / (1) Geldfluss operative Gebarung (31 – 32)</b>					<b>-1.000,00</b>	<b>-1.000,00</b>	<b>0,00</b>	<b>-1.000,00</b>	<b>-1.000,00</b>	<b>0,00</b>

# 1. Nachtragsvoranschlag 2023

Marktgemeinde Bisamberg

# NVA Ergebnis- und Finanzierungsvoranschlag Detailnachweis

	MVAG	VC QU	Ergebnisvoranschlag		Finanzierungsvoranschlag					
			EH	FH	VA 2023 inkl. NVA	VA 2023	1. NVA	VA 2023 inkl. NVA	VA 2023	1. NVA
SU 23					0,00	0,00	0,00	0,00	0,00	0,00
SA00					-1.000,00	-1.000,00	0,00			
<b>Investive Gebarung</b>										
SU 33								0,00	0,00	0,00
SU 34								0,00	0,00	0,00
SA2								0,00	0,00	0,00
SA3								-1.000,00	-1.000,00	0,00
<b>Finanzierungstätigkeit</b>										
SU 35								0,00	0,00	0,00
SU 36								0,00	0,00	0,00
SA4								0,00	0,00	0,00
SA5								-1.000,00	-1.000,00	0,00
53										
530										
530000										
<b>Operative Gebarung</b>										
6/530000+829910			2116	3116	1	18				
6/530000+871000			2121	3121	1	33				
SU 21 / 31							0,00	0,00	0,00	0,00
1/530000-729910			2225	3225		24				
5/530000-752100			2231	3231	1	26				
SU 22 / 32							0,00	0,00	0,00	0,00
SA 0 / SA 1							0,00	0,00	0,00	0,00
SU 23							0,00	0,00	0,00	0,00
SA00							0,00	0,00	0,00	0,00
<b>Investive Gebarung</b>										
SU 33								0,00	0,00	0,00
SU 34								0,00	0,00	0,00
SA2								0,00	0,00	0,00
SA3								0,00	0,00	0,00
<b>Finanzierungstätigkeit</b>										
SU 35								0,00	0,00	0,00
SU 36								0,00	0,00	0,00
SA4								0,00	0,00	0,00

# 1. Nachtragsvoranschlag 2023

Marktgemeinde Bisamberg

# NVA Ergebnis- und Finanzierungsvoranschlag Detailnachweis

		MVAG			VC QU			Ergebnisvoranschlag			Finanzierungsvoranschlag		
		EH	FH					VA 2023 inkl. NVA	VA 2023	1. NVA	VA 2023 inkl. NVA	VA 2023	1. NVA
<b>SA5</b>	<b>Saldo (5) Geldfluss aus der voranschlagswirksamen Gebarung (Saldo 3 + Saldo 4)</b>										<b>0,00</b>	<b>0,00</b>	<b>0,00</b>
<b>56</b>	<b>Krankenanstalten anderer Rechtsträger</b>												
<b>562</b>	<b>Sprengelbeiträge</b>												
<b>562000</b>	<b>Sprengelbeiträge</b>												
	<b>Operative Gebarung</b>												
<b>SU 21 / 31</b>	<b>Summe Erträge / Einzahlungen operative Gebarung</b>							<b>0,00</b>	<b>0,00</b>	<b>0,00</b>	<b>0,00</b>	<b>0,00</b>	<b>0,00</b>
1/562000-752000	Zweckaufwand Nökas	2231	3231	26				1.368.000,00	1.379.000,00	-11.000,00	1.368.000,00	1.379.000,00	-11.000,00
<b>SU 22 / 32</b>	<b>Summe Aufwendungen / Auszahlungen operative Gebarung</b>							<b>1.368.000,00</b>	<b>1.379.000,00</b>	<b>-11.000,00</b>	<b>1.368.000,00</b>	<b>1.379.000,00</b>	<b>-11.000,00</b>
<b>SA 0 / SA 1</b>	<b>(0) Nettoergebnis (21 - 22) / (1) Geldfluss operative Gebarung (31 - 32)</b>							<b>-1.368.000,00</b>	<b>-1.379.000,00</b>	<b>11.000,00</b>	<b>-1.368.000,00</b>	<b>-1.379.000,00</b>	<b>11.000,00</b>
<b>SU 23</b>	<b>Summe Haushaltsrücklagen</b>							<b>0,00</b>	<b>0,00</b>	<b>0,00</b>	<b>0,00</b>	<b>0,00</b>	<b>0,00</b>
<b>SA00</b>	<b>Nettoergebnis nach Zuw./Entn. Haushaltsrücklagen (Saldo 0 +/- SU23)</b>							<b>-1.368.000,00</b>	<b>-1.379.000,00</b>	<b>11.000,00</b>			
	<b>Investive Gebarung</b>												
<b>SU 33</b>	<b>Summe Einzahlungen investive Gebarung</b>										<b>0,00</b>	<b>0,00</b>	<b>0,00</b>
<b>SU 34</b>	<b>Summe Auszahlungen investive Gebarung</b>										<b>0,00</b>	<b>0,00</b>	<b>0,00</b>
<b>SA2</b>	<b>Saldo (2) Geldfluss aus der Investiven Gebarung (33 - 34)</b>										<b>0,00</b>	<b>0,00</b>	<b>0,00</b>
<b>SA3</b>	<b>Saldo (3) Nettofinanzierungssaldo (Saldo 1 + Saldo 2)</b>										<b>-1.368.000,00</b>	<b>-1.379.000,00</b>	<b>11.000,00</b>
	<b>Finanzierungstätigkeit</b>												
<b>SU 35</b>	<b>Summe Einzahlungen aus der Finanzierungstätigkeit</b>										<b>0,00</b>	<b>0,00</b>	<b>0,00</b>
<b>SU 36</b>	<b>Summe Auszahlungen aus der Finanzierungstätigkeit</b>										<b>0,00</b>	<b>0,00</b>	<b>0,00</b>
<b>SA4</b>	<b>Saldo (4) Geldfluss aus der Finanzierungstätigkeit (35 - 36)</b>										<b>0,00</b>	<b>0,00</b>	<b>0,00</b>
<b>SA5</b>	<b>Saldo (5) Geldfluss aus der voranschlagswirksamen Gebarung (Saldo 3 + Saldo 4)</b>										<b>-1.368.000,00</b>	<b>-1.379.000,00</b>	<b>11.000,00</b>
<b>562100</b>	<b>Sprengelbeiträge</b>												
	<b>Operative Gebarung</b>												
<b>SU 21 / 31</b>	<b>Summe Erträge / Einzahlungen operative Gebarung</b>							<b>0,00</b>	<b>0,00</b>	<b>0,00</b>	<b>0,00</b>	<b>0,00</b>	<b>0,00</b>
1/562100-752000	Verwaltungsaufwand Nökas	2231	3231	26				100,00	100,00		100,00	100,00	
<b>SU 22 / 32</b>	<b>Summe Aufwendungen / Auszahlungen operative Gebarung</b>							<b>100,00</b>	<b>100,00</b>	<b>0,00</b>	<b>100,00</b>	<b>100,00</b>	<b>0,00</b>
<b>SA 0 / SA 1</b>	<b>(0) Nettoergebnis (21 - 22) / (1) Geldfluss operative Gebarung (31 - 32)</b>							<b>-100,00</b>	<b>-100,00</b>	<b>0,00</b>	<b>-100,00</b>	<b>-100,00</b>	<b>0,00</b>
<b>SU 23</b>	<b>Summe Haushaltsrücklagen</b>							<b>0,00</b>	<b>0,00</b>	<b>0,00</b>	<b>0,00</b>	<b>0,00</b>	<b>0,00</b>
<b>SA00</b>	<b>Nettoergebnis nach Zuw./Entn. Haushaltsrücklagen (Saldo 0 +/- SU23)</b>							<b>-100,00</b>	<b>-100,00</b>	<b>0,00</b>			
	<b>Investive Gebarung</b>												
<b>SU 33</b>	<b>Summe Einzahlungen investive Gebarung</b>										<b>0,00</b>	<b>0,00</b>	<b>0,00</b>
<b>SU 34</b>	<b>Summe Auszahlungen investive Gebarung</b>										<b>0,00</b>	<b>0,00</b>	<b>0,00</b>
<b>SA2</b>	<b>Saldo (2) Geldfluss aus der Investiven Gebarung (33 - 34)</b>										<b>0,00</b>	<b>0,00</b>	<b>0,00</b>
<b>SA3</b>	<b>Saldo (3) Nettofinanzierungssaldo (Saldo 1 + Saldo 2)</b>										<b>-100,00</b>	<b>-100,00</b>	<b>0,00</b>

	MVAG		VC QU	Ergebnisvoranschlag			Finanzierungsvoranschlag		
	EH	FH		VA 2023 inkl. NVA	VA 2023	1. NVA	VA 2023 inkl. NVA	VA 2023	1. NVA
<b>Finanzierungstätigkeit</b>									
SU 35							0,00	0,00	0,00
SU 36							0,00	0,00	0,00
SA4							0,00	0,00	0,00
SA5							-100,00	-100,00	0,00

		MVAG		VC QU	Ergebnisvoranschlag		Finanzierungsvoranschlag			
		EH	FH		VA 2023 inkl. NVA	VA 2023	1. NVA	VA 2023 inkl. NVA	VA 2023	1. NVA
<b>6 Straßen- und Wasserbau, Verkehr</b>										
<b>61</b>	<b>Straßenbau</b>									
<b>612</b>	<b>Gemeindestraßen</b>									
<b>612000</b>	<b>Gemeindestraßen</b>									
<b>Operative Gebarung</b>										
2/612000+808000	Verkauf von Hausnummerntafeln	2116	3116	16	200,00	200,00		200,00	200,00	
2/612000+808100	Verkauf/Verleih Verkehrszeichen	2116	3116	16	100,00	100,00		100,00	100,00	
2/612000+813000	Erträge aus der Auflösung von Investitionszuschüssen (Kapitaltransfers)	2127			1.500,00	1.500,00				
2/612000+829000	sonst. Einnahmen/Schadensfälle	2116	3116	18	16.900,00	2.000,00	14.900,00	21.600,00	2.000,00	19.600,00
6/612000+829910	Zuführungen Strassen	2116	3116	1 18	113.200,00	266.000,00	-152.800,00	113.200,00	266.000,00	-152.800,00
6/612000+829911	Zuführungen Güterwege	2116	3116	1 18	18.500,00		18.500,00	18.500,00		18.500,00
2/612000+861201	ZiZu - FSA Allgemein - 10 J.	2121	3121	15						
6/612000+871100	Bedarfszuweisungen Güterwege (bis 2022)	2121	3121	1 33		1.700,00	-1.700,00		1.700,00	-1.700,00
6/612000+871200	Bedarfszuweisungen Strassen	2121	3121	1 33		270.000,00	-270.000,00		270.000,00	-270.000,00
2/612000+891000	Sonstige Wertaufholungen / Bestandsvermehrungen am kurzfristigen und langfristigen Vermögen	2117			800,00	800,00				
<b>SU 21 / 31</b>	<b>Summe Erträge / Einzahlungen operative Gebarung</b>				<b>151.200,00</b>	<b>542.300,00</b>	<b>-391.100,00</b>	<b>153.600,00</b>	<b>540.000,00</b>	<b>-386.400,00</b>
1/612000-400000	Geringwertige Wirtschaftsgüter - Grenze brutto € 1.000,-	2221	3221	23	200,00	200,00		200,00	200,00	
1/612000-413000	Hausnummerntafeln	2221	3221	23	500,00	500,00		500,00	500,00	
1/612000-511000	Geldbezüge Vb - Handwerklische Verwendung	2211	3211	20	37.100,00	37.100,00		37.100,00	37.100,00	
1/612000-565000	Mehrleistungsvergütungen	2211	3211	20	3.800,00	3.800,00		3.800,00	3.800,00	
1/612000-569000	Sonstige Nebengebuehren	2211	3211	20	2.500,00	2.500,00		2.500,00	2.500,00	
1/612000-580000	Dgb für Familienbeihilfen	2212	3212	20	1.700,00	1.700,00		1.700,00	1.700,00	
1/612000-582000	Sonst. Dgb zur Sozialen Sicherheit	2212	3212	20	8.600,00	8.600,00		8.600,00	8.600,00	
1/612000-582100	Sonstige Dienstgeberbeiträge zur sozialen Sicherheit	2212	3212	20	600,00	600,00		600,00	600,00	
1/612000-592000	Dotierung von Rückstellungen für Jubiläumszuwendungen	2214			2.200,00	2.200,00				
1/612000-611000	Instandhaltung von Strassenbauten	2224	3224	24	80.000,00	80.000,00		80.000,00	80.000,00	
1/612000-650000	Zinsen für Finanzschulden in Euro	2241	3241	25	2.400,00	2.400,00		2.400,00	2.400,00	
1/612000-650200	Kreditzinsen - FSA Allgemein - 10 J	2241	3241	25						
1/612000-680000	Planmäßige Abschreibung	2226			199.100,00	199.100,00				
1/612000-691000	Diverse Schadensfaelle	2225	3225	24	18.100,00	2.000,00	16.100,00	18.100,00	2.000,00	16.100,00
1/612000-729910	Zuführungen	2225	3225	24	131.700,00	266.000,00	-134.300,00	131.700,00	266.000,00	-134.300,00

# 1. Nachtragsvoranschlag 2023

Marktgemeinde Bisamberg

# NVA Ergebnis- und Finanzierungsvoranschlag Detailnachweis

		MVAG		VC QU	Ergebnisvoranschlag			Finanzierungsvoranschlag			
		EH	FH		VA 2023 inkl. NVA	VA 2023	1. NVA	VA 2023 inkl. NVA	VA 2023	1. NVA	
5/612000-729912	Zuführung Projekt Ansatz 6122	2225	3225	1	24	210.000,00		210.000,00	210.000,00		210.000,00
<b>SU 22 / 32</b>	<b>Summe Aufwendungen / Auszahlungen operative Gebarung</b>					<b>698.500,00</b>	<b>606.700,00</b>	<b>91.800,00</b>	<b>497.200,00</b>	<b>405.400,00</b>	<b>91.800,00</b>
<b>SA 0 / SA 1</b>	<b>(0) Nettoergebnis (21 - 22) / (1) Geldfluss operative Gebarung (31 - 32)</b>					<b>-547.300,00</b>	<b>-64.400,00</b>	<b>-482.900,00</b>	<b>-343.600,00</b>	<b>134.600,00</b>	<b>-478.200,00</b>
<b>SU 23</b>	<b>Summe Haushaltsrücklagen</b>					<b>0,00</b>	<b>0,00</b>	<b>0,00</b>	<b>0,00</b>	<b>0,00</b>	<b>0,00</b>
<b>SA00</b>	<b>Nettoergebnis nach Zuw./Entn. Haushaltsrücklagen (Saldo 0 +/- SU23)</b>					<b>-547.300,00</b>	<b>-64.400,00</b>	<b>-482.900,00</b>			
<b>Investive Gebarung</b>											
6/612000+300000	Kapitaltransfers von Bund - KIP 2020		3331	1	33						
6/612000+301000	Kapitaltransfers von Ländern - Güterwege (bis 2022)		3331	1	33					1.800,00	-1.800,00
6/612000+301100	Kapitaltransfers von Ländern, Landesfonds und Landeskammern		3331	1	33				115.000,00	115.000,00	
6/612000+301200	Kapitaltransfers von Ländern - Radweg EVN		3331	1	33					112.000,00	-112.000,00
6/612000+301210	Kapitaltransfers von Ländern - Radweg Donaугaben		3331	1	33					84.000,00	-84.000,00
6/612000+301220	Kapitaltransfers von Ländern - Radweg Bahnhof		3331	1	33					84.000,00	-84.000,00
6/612000+302000	Kapitaltransfers von Gemeinden, Gemeindeverbänden (ohne marktbestimmte Tätigkeit) und Gemeindefonds		3331	1	33				33.000,00	34.500,00	-1.500,00
<b>SU 33</b>	<b>Summe Einzahlungen investive Gebarung</b>								<b>148.000,00</b>	<b>431.300,00</b>	<b>-283.300,00</b>
5/612000-002000	Güterwege (bis 2022)	3412	1	40						10.000,00	-10.000,00
5/612000-002100	Grundabloesen	3412	1	40						15.000,00	-15.000,00
5/612000-002501	Frankegasse	3412	1	40					58.000,00		58.000,00
5/612000-002502	Diverse Vorhaben	3412	1	40							
5/612000-002503	Am Wehrgaben	3412	1	40					86.700,00		86.700,00
5/612000-002505	Radwege	3412	1	40							
5/612000-002506	Karl-Heinz-Brinkschulte-Gasse (Proj. fertig)	3412	1	40					22.000,00		22.000,00
5/612000-002508	Kirchfeldgasse	3412	1	40						70.000,00	-70.000,00
5/612000-002510	Schwarze Brücke	3412	1	40					230.000,00	230.000,00	
5/612000-002511	Franz-Weymann-Gasse	3412	1	40							
5/612000-002512	Schindelbrücke	3412	1	40						55.000,00	-55.000,00
5/612000-002513	Waldstraße	3412	1	40							
5/612000-002514	Parkplatz Gamshöhe	3412	1	40					20.000,00	20.000,00	
5/612000-002515	Musik-Kreativ-Meile	3412	1	40						154.000,00	-154.000,00
5/612000-002517	Schulgasse	3412	1	40						15.000,00	-15.000,00
5/612000-002520	Radweg EVN	3412	1	40						160.000,00	-160.000,00
5/612000-002521	Radweg Donaугaben	3412	1	40						120.000,00	-120.000,00

# 1. Nachtragsvoranschlag 2023

Marktgemeinde Bisamberg

# NVA Ergebnis- und Finanzierungsvoranschlag Detailnachweis

		MVAG		VC QU	Ergebnisvoranschlag			Finanzierungsvoranschlag				
		EH	FH		VA 2023 inkl. NVA	VA 2023	1. NVA	VA 2023 inkl. NVA	VA 2023	1. NVA		
5/612000-002522	Radweg Bahnhof			3412	1	40				120.000,00	-120.000,00	
<b>SU 34</b>	<b>Summe Auszahlungen investive Gebarung</b>									<b>416.700,00</b>	<b>969.000,00</b>	<b>-552.300,00</b>
<b>SA2</b>	<b>Saldo (2) Geldfluss aus der Investiven Gebarung (33 – 34)</b>									<b>-268.700,00</b>	<b>-537.700,00</b>	<b>269.000,00</b>
<b>SA3</b>	<b>Saldo (3) Nettofinanzierungssaldo (Saldo 1 + Saldo 2)</b>									<b>-612.300,00</b>	<b>-403.100,00</b>	<b>-209.200,00</b>
<b>Finanzierungstätigkeit</b>												
6/612000+346000	Investitionsdarlehen von Finanzunternehmen			3514	1	55						
<b>SU 35</b>	<b>Summe Einzahlungen aus der Finanzierungstätigkeit</b>									<b>0,00</b>	<b>0,00</b>	<b>0,00</b>
1/612000-346000	Investitionsdarlehen von Finanzunternehmen			3614		65				4.300,00	4.300,00	
1/612000-346200	Tilgung - FSA Allgemein - 10 J			3614		65						
<b>SU 36</b>	<b>Summe Auszahlungen aus der Finanzierungstätigkeit</b>									<b>4.300,00</b>	<b>4.300,00</b>	<b>0,00</b>
<b>SA4</b>	<b>Saldo (4) Geldfluss aus der Finanzierungstätigkeit (35 – 36)</b>									<b>-4.300,00</b>	<b>-4.300,00</b>	<b>0,00</b>
<b>SA5</b>	<b>Saldo (5) Geldfluss aus der voranschlagswirksamen Gebarung (Saldo 3 + Saldo 4)</b>									<b>-616.600,00</b>	<b>-407.400,00</b>	<b>-209.200,00</b>
<b>612200</b>	<b>Gemeindestraßen</b>											
<b>Operative Gebarung</b>												
6/612200+829910	Zuführungen Strassen	2116	3116	1	18		49.400,00		49.400,00	49.400,00		49.400,00
6/612200+829911	Zuführungen Güterwege	2116	3116	1	18		6.500,00		6.500,00	6.500,00		6.500,00
6/612200+829912	Zuführung Projekt Ansatz 6120	2116	3116	1	18		210.000,00		210.000,00	210.000,00		210.000,00
6/612200+871100	Bedarfszuweisungen Güterwege (2023)	2121	3121	1	33		1.700,00		1.700,00	1.700,00		1.700,00
6/612200+871200	Bedarfszuweisungen Strassen	2121	3121	1	33		270.000,00		270.000,00	270.000,00		270.000,00
<b>SU 21 / 31</b>	<b>Summe Erträge / Einzahlungen operative Gebarung</b>						<b>537.600,00</b>	<b>0,00</b>	<b>537.600,00</b>	<b>537.600,00</b>	<b>0,00</b>	<b>537.600,00</b>
1/612200-700000	Pacht Radweg Bahnhof (Stift Klosterneuburg)	2223	3223		24		1.000,00		1.000,00	1.000,00		1.000,00
1/612200-729910	Zuführungen	2225	3225		24		55.900,00		55.900,00	55.900,00		55.900,00
<b>SU 22 / 32</b>	<b>Summe Aufwendungen / Auszahlungen operative Gebarung</b>						<b>56.900,00</b>	<b>0,00</b>	<b>56.900,00</b>	<b>56.900,00</b>	<b>0,00</b>	<b>56.900,00</b>
<b>SA 0 / SA 1</b>	<b>(0) Nettoergebnis (21 - 22) / (1) Geldfluss operative Gebarung (31 – 32)</b>						<b>480.700,00</b>	<b>0,00</b>	<b>480.700,00</b>	<b>480.700,00</b>	<b>0,00</b>	<b>480.700,00</b>
<b>SU 23</b>	<b>Summe Haushaltsrücklagen</b>						<b>0,00</b>	<b>0,00</b>	<b>0,00</b>	<b>0,00</b>	<b>0,00</b>	<b>0,00</b>
<b>SA00</b>	<b>Nettoergebnis nach Zuw./Entn. Haushaltsrücklagen (Saldo 0 +/- SU23)</b>						<b>480.700,00</b>	<b>0,00</b>	<b>480.700,00</b>			
<b>Investive Gebarung</b>												
6/612200+300001	Kapitaltransfers von Bund - KIP 3			3331	1	33				123.800,00		123.800,00
6/612200+301000	Kapitaltransfers von Ländern - Güterwege (2023)			3331	1	33				1.800,00		1.800,00
6/612200+301200	Kapitaltransfers von Ländern - Radweg EVN			3331	1	33				112.000,00		112.000,00
6/612200+301210	Kapitaltransfers von Ländern - Radweg Donaугaben			3331	1	33				84.000,00		84.000,00

# 1. Nachtragsvoranschlag 2023

Marktgemeinde Bisamberg

# NVA Ergebnis- und Finanzierungsvoranschlag Detailnachweis

		MVAG		VC QU	Ergebnisvoranschlag			Finanzierungsvoranschlag		
		EH	FH		VA 2023 inkl. NVA	VA 2023	1. NVA	VA 2023 inkl. NVA	VA 2023	1. NVA
6/612200+301220	Kapitaltransfers von Ländern Radweg Bahnhof	3331	1	33				84.000,00		84.000,00
<b>SU 33</b>	<b>Summe Einzahlungen investive Gebarung</b>							<b>405.600,00</b>	<b>0,00</b>	<b>405.600,00</b>
5/612200-002000	Güterwege (2023)	3412	1	40				10.000,00		10.000,00
5/612200-002100	Grundablösen	3412	1	40				15.000,00		15.000,00
5/612200-002505	Hans-Widermann-Gasse	3412	1	40				135.000,00		135.000,00
5/612200-002508	Kirchfeldgasse	3412	1	40				117.000,00		117.000,00
5/612200-002512	Schindelbrücke	3412	1	40				51.200,00		51.200,00
5/612200-002515	Musik-Kreativ-Meile	3412	1	40				200.000,00		200.000,00
5/612200-002517	Schulgasse	3412	1	40				15.000,00		15.000,00
5/612200-002520	Radweg EVN	3412	1	40				160.000,00		160.000,00
5/612200-002521	Radweg Donaugraben	3412	1	40				120.000,00		120.000,00
5/612200-002522	Radweg Bahnhof	3412	1	40				120.000,00		120.000,00
<b>SU 34</b>	<b>Summe Auszahlungen investive Gebarung</b>							<b>943.200,00</b>	<b>0,00</b>	<b>943.200,00</b>
<b>SA2</b>	<b>Saldo (2) Geldfluss aus der Investiven Gebarung (33 – 34)</b>							<b>-537.600,00</b>	<b>0,00</b>	<b>-537.600,00</b>
<b>SA3</b>	<b>Saldo (3) Nettofinanzierungssaldo (Saldo 1 + Saldo 2)</b>							<b>-56.900,00</b>	<b>0,00</b>	<b>-56.900,00</b>
<b>Finanzierungstätigkeit</b>										
<b>SU 35</b>	<b>Summe Einzahlungen aus der Finanzierungstätigkeit</b>							<b>0,00</b>	<b>0,00</b>	<b>0,00</b>
<b>SU 36</b>	<b>Summe Auszahlungen aus der Finanzierungstätigkeit</b>							<b>0,00</b>	<b>0,00</b>	<b>0,00</b>
<b>SA4</b>	<b>Saldo (4) Geldfluss aus der Finanzierungstätigkeit (35 – 36)</b>							<b>0,00</b>	<b>0,00</b>	<b>0,00</b>
<b>SA5</b>	<b>Saldo (5) Geldfluss aus der voranschlagswirksamen Gebarung (Saldo 3 + Saldo 4)</b>							<b>-56.900,00</b>	<b>0,00</b>	<b>-56.900,00</b>
<b>63</b>	<b>Schutzwasserbau</b>									
<b>631</b>	<b>Konkurrenzgewässer</b>									
<b>631000</b>	<b>Konkurrenzgewässer</b>									
<b>Operative Gebarung</b>										
<b>SU 21 / 31</b>	<b>Summe Erträge / Einzahlungen operative Gebarung</b>				<b>0,00</b>	<b>0,00</b>	<b>0,00</b>	<b>0,00</b>	<b>0,00</b>	<b>0,00</b>
1/631000-752000	Beiträge an Wasserverbände	2231	3231	26	9.500,00	9.500,00		9.500,00	9.500,00	
<b>SU 22 / 32</b>	<b>Summe Aufwendungen / Auszahlungen operative Gebarung</b>				<b>9.500,00</b>	<b>9.500,00</b>	<b>0,00</b>	<b>9.500,00</b>	<b>9.500,00</b>	<b>0,00</b>
<b>SA 0 / SA 1</b>	<b>(0) Nettoergebnis (21 - 22) / (1) Geldfluss operative Gebarung (31 – 32)</b>				<b>-9.500,00</b>	<b>-9.500,00</b>	<b>0,00</b>	<b>-9.500,00</b>	<b>-9.500,00</b>	<b>0,00</b>
<b>SU 23</b>	<b>Summe Haushaltsrücklagen</b>				<b>0,00</b>	<b>0,00</b>	<b>0,00</b>	<b>0,00</b>	<b>0,00</b>	<b>0,00</b>
<b>SA00</b>	<b>Nettoergebnis nach Zuw./Entn. Haushaltsrücklagen (Saldo 0 +/- SU23)</b>				<b>-9.500,00</b>	<b>-9.500,00</b>	<b>0,00</b>			
<b>Investive Gebarung</b>										
<b>SU 33</b>	<b>Summe Einzahlungen investive Gebarung</b>							<b>0,00</b>	<b>0,00</b>	<b>0,00</b>
<b>SU 34</b>	<b>Summe Auszahlungen investive Gebarung</b>							<b>0,00</b>	<b>0,00</b>	<b>0,00</b>
<b>SA2</b>	<b>Saldo (2) Geldfluss aus der Investiven Gebarung (33 – 34)</b>							<b>0,00</b>	<b>0,00</b>	<b>0,00</b>
<b>SA3</b>	<b>Saldo (3) Nettofinanzierungssaldo (Saldo 1 + Saldo 2)</b>							<b>-9.500,00</b>	<b>-9.500,00</b>	<b>0,00</b>



# 1. Nachtragsvoranschlag 2023

Marktgemeinde Bisamberg

# NVA Ergebnis- und Finanzierungsvoranschlag Detailnachweis

		MVAG		VC QU	Ergebnisvoranschlag		Finanzierungsvoranschlag			
		EH	FH		VA 2023 inkl. NVA	VA 2023	1. NVA	VA 2023 inkl. NVA	VA 2023	1. NVA
<b>Finanzierungstätigkeit</b>										
<b>SU 35</b>	<b>Summe Einzahlungen aus der Finanzierungstätigkeit</b>							0,00	0,00	0,00
<b>SU 36</b>	<b>Summe Auszahlungen aus der Finanzierungstätigkeit</b>							0,00	0,00	0,00
<b>SA4</b>	<b>Saldo (4) Geldfluss aus der Finanzierungstätigkeit (35 – 36)</b>							0,00	0,00	0,00
<b>SA5</b>	<b>Saldo (5) Geldfluss aus der voranschlagswirksamen Gebarung (Saldo 3 + Saldo 4)</b>							-9.500,00	-9.500,00	0,00
<b>639 Sonstige Einrichtungen und Maßnahmen</b>										
<b>639000 Schutzwasserbau</b>										
<b>Operative Gebarung</b>										
2/639000+813000	Erträge aus der Auflösung von Investitionszuschüssen (Kapitaltransfers)		2127			2.500,00	2.500,00			
6/639000+829910	Zuführungen		2116	3116	1 18	60.000,00		60.000,00	60.000,00	60.000,00
<b>SU 21 / 31</b>	<b>Summe Erträge / Einzahlungen operative Gebarung</b>					<b>62.500,00</b>	<b>2.500,00</b>	<b>60.000,00</b>	<b>60.000,00</b>	<b>0,00</b>
1/639000-612000	Instandhaltung von Wasser- und Abwasserbauten und -anlagen		2224	3224	24	2.500,00	2.500,00	2.500,00	2.500,00	
1/639000-680000	Planmäßige Abschreibung		2226			7.200,00	7.200,00			
1/639000-729910	Zuführungen		2225	3225	24	60.000,00		60.000,00	60.000,00	60.000,00
<b>SU 22 / 32</b>	<b>Summe Aufwendungen / Auszahlungen operative Gebarung</b>					<b>69.700,00</b>	<b>9.700,00</b>	<b>60.000,00</b>	<b>62.500,00</b>	<b>2.500,00</b>
<b>SA 0 / SA 1</b>	<b>(0) Nettoergebnis (21 - 22) / (1) Geldfluss operative Gebarung (31 – 32)</b>					<b>-7.200,00</b>	<b>-7.200,00</b>	<b>0,00</b>	<b>-2.500,00</b>	<b>-2.500,00</b>
<b>SU 23</b>	<b>Summe Haushaltsrücklagen</b>					<b>0,00</b>	<b>0,00</b>	<b>0,00</b>	<b>0,00</b>	<b>0,00</b>
<b>SA00</b>	<b>Nettoergebnis nach Zuw./Entn. Haushaltsrücklagen (Saldo 0 +/- SU23)</b>					<b>-7.200,00</b>	<b>-7.200,00</b>	<b>0,00</b>		
<b>Investive Gebarung</b>										
6/639000+300000	Kapitaltransfers von Bund, Bundesfonds und Bundeskammern		3331	1	33			109.200,00	109.200,00	
6/639000+301000	Kapitaltransfers von Ländern, Landesfonds und Landeskammern		3331	1	33			72.800,00	72.800,00	
6/639000+309000	Kapitaltransfers von der Europäischen Union		3335	1	33			178.000,00	178.000,00	
<b>SU 33</b>	<b>Summe Einzahlungen investive Gebarung</b>							<b>360.000,00</b>	<b>360.000,00</b>	<b>0,00</b>
5/639000-004000	Hangwässerschutz Lourdesgrotte und andere		3412	1	40			201.000,00	30.000,00	171.000,00
<b>SU 34</b>	<b>Summe Auszahlungen investive Gebarung</b>							<b>201.000,00</b>	<b>30.000,00</b>	<b>171.000,00</b>
<b>SA2</b>	<b>Saldo (2) Geldfluss aus der Investiven Gebarung (33 – 34)</b>							<b>159.000,00</b>	<b>330.000,00</b>	<b>-171.000,00</b>
<b>SA3</b>	<b>Saldo (3) Nettofinanzierungssaldo (Saldo 1 + Saldo 2)</b>							<b>156.500,00</b>	<b>327.500,00</b>	<b>-171.000,00</b>
<b>Finanzierungstätigkeit</b>										
6/639000+346000	Investitionsdarlehen von Finanzunternehmen		3514	1	55					
<b>SU 35</b>	<b>Summe Einzahlungen aus der Finanzierungstätigkeit</b>							<b>0,00</b>	<b>0,00</b>	<b>0,00</b>
<b>SU 36</b>	<b>Summe Auszahlungen aus der Finanzierungstätigkeit</b>							<b>0,00</b>	<b>0,00</b>	<b>0,00</b>
<b>SA4</b>	<b>Saldo (4) Geldfluss aus der Finanzierungstätigkeit (35 – 36)</b>							<b>0,00</b>	<b>0,00</b>	<b>0,00</b>

# 1. Nachtragsvoranschlag 2023

Marktgemeinde Bisamberg

# NVA Ergebnis- und Finanzierungsvoranschlag Detailnachweis

		MVAG		VC QU	Ergebnisvoranschlag		Finanzierungsvoranschlag			
		EH	FH		VA 2023 inkl. NVA	VA 2023	1. NVA	VA 2023 inkl. NVA	VA 2023	1. NVA
<b>SA5</b>	<b>Saldo (5) Geldfluss aus der voranschlagswirksamen Gebarung (Saldo 3 + Saldo 4)</b>							<b>156.500,00</b>	<b>327.500,00</b>	<b>-171.000,00</b>
<b>64</b>	<b>Straßenverkehr</b>									
<b>640</b>	<b>Einrichtungen und Maßnahmen nach der Straßenverkehrsordnu</b>									
<b>640000</b>	<b>Straßen- und Wasserbau, Verkehr</b>									
	<b>Operative Gebarung</b>									
2/640000+813000	Erträge aus der Auflösung von Investitionszuschüssen (Kapitaltransfers)			2127		100,00	100,00			
2/640000+829000	Schadensfälle			2116 3116		400,00		400,00		400,00
2/640000+868000	Gemeindestrassenstrafen			2124 3124		14.000,00	14.000,00	14.000,00	14.000,00	
<b>SU 21 / 31</b>	<b>Summe Erträge / Einzahlungen operative Gebarung</b>					<b>14.500,00</b>	<b>14.100,00</b>	<b>400,00</b>	<b>14.400,00</b>	<b>400,00</b>
1/640000-400000	Geringwertige Wirtschaftsgüter - Grenze brutto € 1.000,-			2221 3221	23	10.000,00	5.000,00	5.000,00	10.000,00	5.000,00
1/640000-619000	Instandhaltung Ampel und Verkehrszeichen			2224 3224	24	1.000,00	1.000,00		1.000,00	1.000,00
1/640000-680000	Planmäßige Abschreibung			2226		1.500,00	1.500,00			
1/640000-728000	Entgelte für sonstige Leistungen			2225 3225	24	1.800,00	600,00	1.200,00	1.800,00	600,00
<b>SU 22 / 32</b>	<b>Summe Aufwendungen / Auszahlungen operative Gebarung</b>					<b>14.300,00</b>	<b>8.100,00</b>	<b>6.200,00</b>	<b>12.800,00</b>	<b>6.600,00</b>
<b>SA 0 / SA 1</b>	<b>(0) Nettoergebnis (21 - 22) / (1) Geldfluss operative Gebarung (31 - 32)</b>					<b>200,00</b>	<b>6.000,00</b>	<b>-5.800,00</b>	<b>1.600,00</b>	<b>7.400,00</b>
6/640000+894001	Entnahmen von RL Infrastruktur			2301	1					
<b>SU 23</b>	<b>Summe Haushaltsrücklagen</b>					<b>0,00</b>	<b>0,00</b>	<b>0,00</b>	<b>0,00</b>	<b>0,00</b>
<b>SA00</b>	<b>Nettoergebnis nach Zuw./Entn. Haushaltsrücklagen (Saldo 0 +/- SU23)</b>					<b>200,00</b>	<b>6.000,00</b>	<b>-5.800,00</b>		
	<b>Investive Gebarung</b>									
<b>SU 33</b>	<b>Summe Einzahlungen investive Gebarung</b>							<b>0,00</b>	<b>0,00</b>	<b>0,00</b>
5/640000-002000	Mobilität			3412	1 40					
1/640000-002002	Straßenbauten Bodenmarkierungen			3412	2 40			5.000,00	5.000,00	
1/640000-005000	Anlagen zu Straßenbauten - nach der StVO			3412	2 40			11.400,00	10.000,00	1.400,00
<b>SU 34</b>	<b>Summe Auszahlungen investive Gebarung</b>							<b>16.400,00</b>	<b>15.000,00</b>	<b>1.400,00</b>
<b>SA2</b>	<b>Saldo (2) Geldfluss aus der Investiven Gebarung (33 - 34)</b>							<b>-16.400,00</b>	<b>-15.000,00</b>	<b>-1.400,00</b>
<b>SA3</b>	<b>Saldo (3) Nettofinanzierungssaldo (Saldo 1 + Saldo 2)</b>							<b>-14.800,00</b>	<b>-7.600,00</b>	<b>-7.200,00</b>
	<b>Finanzierungstätigkeit</b>									
<b>SU 35</b>	<b>Summe Einzahlungen aus der Finanzierungstätigkeit</b>							<b>0,00</b>	<b>0,00</b>	<b>0,00</b>
<b>SU 36</b>	<b>Summe Auszahlungen aus der Finanzierungstätigkeit</b>							<b>0,00</b>	<b>0,00</b>	<b>0,00</b>
<b>SA4</b>	<b>Saldo (4) Geldfluss aus der Finanzierungstätigkeit (35 - 36)</b>							<b>0,00</b>	<b>0,00</b>	<b>0,00</b>
<b>SA5</b>	<b>Saldo (5) Geldfluss aus der voranschlagswirksamen Gebarung (Saldo 3 + Saldo 4)</b>							<b>-14.800,00</b>	<b>-7.600,00</b>	<b>-7.200,00</b>

# 1. Nachtragsvoranschlag 2023

Marktgemeinde Bisamberg

# NVA Ergebnis- und Finanzierungsvoranschlag Detailnachweis

		MVAG			VC QU	Ergebnisvoranschlag		Finanzierungsvoranschlag			
		EH	FH			VA 2023 inkl. NVA	VA 2023	1. NVA	VA 2023 inkl. NVA	VA 2023	1. NVA
<b>649</b>	<b>Sonstige Einrichtungen und Maßnahmen</b>										
<b>649000</b>	<b>Sonstige Einrichtungen und Maßnahmen</b>										
<b>Operative Gebarung</b>											
<b>SU 21 / 31</b>	<b>Summe Erträge / Einzahlungen operative Gebarung</b>					<b>0,00</b>	<b>0,00</b>	<b>0,00</b>	<b>0,00</b>	<b>0,00</b>	<b>0,00</b>
1/649000-457000	Druckwerke	2221	3221	23		600,00	600,00		600,00	600,00	
1/649000-680000	Planmäßige Abschreibung	2226				1.000,00	1.000,00				
<b>SU 22 / 32</b>	<b>Summe Aufwendungen / Auszahlungen operative Gebarung</b>					<b>1.600,00</b>	<b>1.600,00</b>	<b>0,00</b>	<b>600,00</b>	<b>600,00</b>	<b>0,00</b>
<b>SA 0 / SA 1</b>	<b>(0) Nettoergebnis (21 - 22) / (1) Geldfluss operative Gebarung (31 - 32)</b>					<b>-1.600,00</b>	<b>-1.600,00</b>	<b>0,00</b>	<b>-600,00</b>	<b>-600,00</b>	<b>0,00</b>
<b>SU 23</b>	<b>Summe Haushaltsrücklagen</b>					<b>0,00</b>	<b>0,00</b>	<b>0,00</b>	<b>0,00</b>	<b>0,00</b>	<b>0,00</b>
<b>SA00</b>	<b>Nettoergebnis nach Zuw./Entn. Haushaltsrücklagen (Saldo 0 +/- SU23)</b>					<b>-1.600,00</b>	<b>-1.600,00</b>	<b>0,00</b>			
<b>Investive Gebarung</b>											
<b>SU 33</b>	<b>Summe Einzahlungen investive Gebarung</b>								<b>0,00</b>	<b>0,00</b>	<b>0,00</b>
1/649000-005000	Anlagen zu Straßenbauten - Autobuswartehäuschen		3412	2 40							
1/649000-010000	Autobuswartehäuschen		3413	2 40					20.000,00	20.000,00	
<b>SU 34</b>	<b>Summe Auszahlungen investive Gebarung</b>								<b>20.000,00</b>	<b>20.000,00</b>	<b>0,00</b>
<b>SA2</b>	<b>Saldo (2) Geldfluss aus der Investiven Gebarung (33 - 34)</b>								<b>-20.000,00</b>	<b>-20.000,00</b>	<b>0,00</b>
<b>SA3</b>	<b>Saldo (3) Nettofinanzierungssaldo (Saldo 1 + Saldo 2)</b>								<b>-20.600,00</b>	<b>-20.600,00</b>	<b>0,00</b>
<b>Finanzierungstätigkeit</b>											
<b>SU 35</b>	<b>Summe Einzahlungen aus der Finanzierungstätigkeit</b>								<b>0,00</b>	<b>0,00</b>	<b>0,00</b>
<b>SU 36</b>	<b>Summe Auszahlungen aus der Finanzierungstätigkeit</b>								<b>0,00</b>	<b>0,00</b>	<b>0,00</b>
<b>SA4</b>	<b>Saldo (4) Geldfluss aus der Finanzierungstätigkeit (35 - 36)</b>								<b>0,00</b>	<b>0,00</b>	<b>0,00</b>
<b>SA5</b>	<b>Saldo (5) Geldfluss aus der voranschlagswirksamen Gebarung (Saldo 3 + Saldo 4)</b>								<b>-20.600,00</b>	<b>-20.600,00</b>	<b>0,00</b>
<b>69</b>	<b>Verkehr, Sonstiges</b>										
<b>690</b>	<b>Verkehr, Sonstiges</b>										
<b>690000</b>	<b>Verkehrsverbund</b>										
<b>Operative Gebarung</b>											
<b>SU 21 / 31</b>	<b>Summe Erträge / Einzahlungen operative Gebarung</b>					<b>0,00</b>	<b>0,00</b>	<b>0,00</b>	<b>0,00</b>	<b>0,00</b>	<b>0,00</b>
1/690000-620001	Kostenbeteiligung Nachtbus	2222	3222	24							
<b>SU 22 / 32</b>	<b>Summe Aufwendungen / Auszahlungen operative Gebarung</b>					<b>0,00</b>	<b>0,00</b>	<b>0,00</b>	<b>0,00</b>	<b>0,00</b>	<b>0,00</b>
<b>SA 0 / SA 1</b>	<b>(0) Nettoergebnis (21 - 22) / (1) Geldfluss operative Gebarung (31 - 32)</b>					<b>0,00</b>	<b>0,00</b>	<b>0,00</b>	<b>0,00</b>	<b>0,00</b>	<b>0,00</b>
<b>SU 23</b>	<b>Summe Haushaltsrücklagen</b>					<b>0,00</b>	<b>0,00</b>	<b>0,00</b>	<b>0,00</b>	<b>0,00</b>	<b>0,00</b>
<b>SA00</b>	<b>Nettoergebnis nach Zuw./Entn. Haushaltsrücklagen (Saldo 0 +/- SU23)</b>					<b>0,00</b>	<b>0,00</b>	<b>0,00</b>			
<b>Investive Gebarung</b>											
<b>SU 33</b>	<b>Summe Einzahlungen investive Gebarung</b>								<b>0,00</b>	<b>0,00</b>	<b>0,00</b>
<b>SU 34</b>	<b>Summe Auszahlungen investive Gebarung</b>								<b>0,00</b>	<b>0,00</b>	<b>0,00</b>

# 1. Nachtragsvoranschlag 2023

Marktgemeinde Bisamberg

# NVA Ergebnis- und Finanzierungsvoranschlag Detailnachweis

	MVAG	VC QU	Ergebnisvoranschlag			Finanzierungsvoranschlag			
			EH	FH	VA 2023 inkl. NVA	VA 2023	1. NVA	VA 2023 inkl. NVA	VA 2023
SA2							0,00	0,00	0,00
SA3							0,00	0,00	0,00
<b>Finanzierungstätigkeit</b>									
SU 35							0,00	0,00	0,00
SU 36							0,00	0,00	0,00
SA4							0,00	0,00	0,00
SA5							0,00	0,00	0,00

	MVAG EH FH	VC QU	Ergebnisvoranschlag		Finanzierungsvoranschlag			
			VA 2023 inkl. NVA	VA 2023	1. NVA	VA 2023 inkl. NVA	VA 2023	1. NVA
<b>7 Wirtschaftsförderung</b>								
<b>71</b>	<b>Grundlagenverbesserung in der Land- und Forstwirtschaft</b>							
<b>710</b>	<b>Land- und forstwirtschaftlicher Wegebau</b>							
<b>710000</b>	<b>Land- und Forstwirtschaftl. Wegebau</b>							
<b>Operative Gebarung</b>								
<b>SU 21 / 31</b>	<b>Summe Erträge / Einzahlungen operative Gebarung</b>		<b>0,00</b>	<b>0,00</b>	<b>0,00</b>	<b>0,00</b>	<b>0,00</b>	<b>0,00</b>
1/710000-680000	Planmäßige Abschreibung	2226	1.300,00	1.300,00				
<b>SU 22 / 32</b>	<b>Summe Aufwendungen / Auszahlungen operative Gebarung</b>		<b>1.300,00</b>	<b>1.300,00</b>	<b>0,00</b>	<b>0,00</b>	<b>0,00</b>	<b>0,00</b>
<b>SA 0 / SA 1</b>	<b>(0) Nettoergebnis (21 - 22) / (1) Geldfluss operative Gebarung (31 - 32)</b>		<b>-1.300,00</b>	<b>-1.300,00</b>	<b>0,00</b>	<b>0,00</b>	<b>0,00</b>	<b>0,00</b>
<b>SU 23</b>	<b>Summe Haushaltsrücklagen</b>		<b>0,00</b>	<b>0,00</b>	<b>0,00</b>	<b>0,00</b>	<b>0,00</b>	<b>0,00</b>
<b>SA00</b>	<b>Nettoergebnis nach Zuw./Entn. Haushaltsrücklagen (Saldo 0 +/- SU23)</b>		<b>-1.300,00</b>	<b>-1.300,00</b>	<b>0,00</b>			
<b>Investive Gebarung</b>								
<b>SU 33</b>	<b>Summe Einzahlungen investive Gebarung</b>				<b>0,00</b>	<b>0,00</b>	<b>0,00</b>	<b>0,00</b>
<b>SU 34</b>	<b>Summe Auszahlungen investive Gebarung</b>				<b>0,00</b>	<b>0,00</b>	<b>0,00</b>	<b>0,00</b>
<b>SA2</b>	<b>Saldo (2) Geldfluss aus der Investiven Gebarung (33 - 34)</b>				<b>0,00</b>	<b>0,00</b>	<b>0,00</b>	<b>0,00</b>
<b>SA3</b>	<b>Saldo (3) Nettofinanzierungssaldo (Saldo 1 + Saldo 2)</b>				<b>0,00</b>	<b>0,00</b>	<b>0,00</b>	<b>0,00</b>
<b>Finanzierungstätigkeit</b>								
<b>SU 35</b>	<b>Summe Einzahlungen aus der Finanzierungstätigkeit</b>				<b>0,00</b>	<b>0,00</b>	<b>0,00</b>	<b>0,00</b>
<b>SU 36</b>	<b>Summe Auszahlungen aus der Finanzierungstätigkeit</b>				<b>0,00</b>	<b>0,00</b>	<b>0,00</b>	<b>0,00</b>
<b>SA4</b>	<b>Saldo (4) Geldfluss aus der Finanzierungstätigkeit (35 - 36)</b>				<b>0,00</b>	<b>0,00</b>	<b>0,00</b>	<b>0,00</b>
<b>SA5</b>	<b>Saldo (5) Geldfluss aus der voranschlagswirksamen Gebarung (Saldo 3 + Saldo 4)</b>				<b>0,00</b>	<b>0,00</b>	<b>0,00</b>	<b>0,00</b>
<b>77</b>	<b>Förderung des Fremdenverkehrs</b>							
<b>771</b>	<b>Maßnahmen zur Förderung des Fremdenverkehrs</b>							
<b>771000</b>	<b>Maßnahmen zur Förd. des Tourismus</b>							
<b>Operative Gebarung</b>								
<b>SU 21 / 31</b>	<b>Summe Erträge / Einzahlungen operative Gebarung</b>		<b>0,00</b>	<b>0,00</b>	<b>0,00</b>	<b>0,00</b>	<b>0,00</b>	<b>0,00</b>
1/771000-619000	Instandhaltung Kirchenguhr,- Anleuchtung / Kapelle	2224 3224 24	400,00	400,00		400,00	400,00	
1/771000-710000	Öffentliche Abgaben	2225 3225 24	100,00	100,00		100,00	100,00	
1/771000-728001	Entgelte für sonstige Leistungen	2225 3225 24	1.000,00	1.000,00		1.000,00	1.000,00	
1/771000-752000	Kleinregion 10vorWien Mitgliedsbeitrag	2231 3231 26	10.300,00	10.300,00		10.300,00	10.300,00	
1/771000-752100	KLAR!10vorWien	2231 3231 26	800,00	800,00		800,00	800,00	
1/771000-757000	Beiträge Fremdenverkehrsverbände	2234 3234 27	15.800,00	15.800,00		15.800,00	15.800,00	
<b>SU 22 / 32</b>	<b>Summe Aufwendungen / Auszahlungen operative Gebarung</b>		<b>28.400,00</b>	<b>28.400,00</b>	<b>0,00</b>	<b>28.400,00</b>	<b>28.400,00</b>	<b>0,00</b>
<b>SA 0 / SA 1</b>	<b>(0) Nettoergebnis (21 - 22) / (1) Geldfluss operative Gebarung (31 - 32)</b>		<b>-28.400,00</b>	<b>-28.400,00</b>	<b>0,00</b>	<b>-28.400,00</b>	<b>-28.400,00</b>	<b>0,00</b>

# 1. Nachtragsvoranschlag 2023

# NVA Ergebnis- und Finanzierungsvoranschlag Detailnachweis

Marktgemeinde Bisamberg

		MVAG		VC QU	Ergebnisvoranschlag			Finanzierungsvoranschlag		
		EH	FH		VA 2023 inkl. NVA	VA 2023	1. NVA	VA 2023 inkl. NVA	VA 2023	1. NVA
SU 23	Summe Haushaltsrücklagen				0,00	0,00	0,00	0,00	0,00	0,00
SA00	Nettoergebnis nach Zuw./Entn. Haushaltsrücklagen (Saldo 0 +/- SU23)				-28.400,00	-28.400,00	0,00			
<b>Investive Gebarung</b>										
SU 33	Summe Einzahlungen investive Gebarung							0,00	0,00	0,00
SU 34	Summe Auszahlungen investive Gebarung							0,00	0,00	0,00
SA2	Saldo (2) Geldfluss aus der Investiven Gebarung (33 – 34)							0,00	0,00	0,00
SA3	Saldo (3) Nettofinanzierungssaldo (Saldo 1 + Saldo 2)							-28.400,00	-28.400,00	0,00
<b>Finanzierungstätigkeit</b>										
SU 35	Summe Einzahlungen aus der Finanzierungstätigkeit							0,00	0,00	0,00
SU 36	Summe Auszahlungen aus der Finanzierungstätigkeit							0,00	0,00	0,00
SA4	Saldo (4) Geldfluss aus der Finanzierungstätigkeit (35 – 36)							0,00	0,00	0,00
SA5	Saldo (5) Geldfluss aus der voranschlagswirksamen Gebarung (Saldo 3 + Saldo 4)							-28.400,00	-28.400,00	0,00
771200	Bisamberger Spurensuche									
<b>Operative Gebarung</b>										
2/771200+829910	Zuführungen			2116 3116 18						
SU 21 / 31	Summe Erträge / Einzahlungen operative Gebarung				0,00	0,00	0,00	0,00	0,00	0,00
5/771200-729910	Rückführung an OH			2225 3225 1 24						
SU 22 / 32	Summe Aufwendungen / Auszahlungen operative Gebarung				0,00	0,00	0,00	0,00	0,00	0,00
SA 0 / SA 1	(0) Nettoergebnis (21 - 22) / (1) Geldfluss operative Gebarung (31 – 32)				0,00	0,00	0,00	0,00	0,00	0,00
SU 23	Summe Haushaltsrücklagen				0,00	0,00	0,00	0,00	0,00	0,00
SA00	Nettoergebnis nach Zuw./Entn. Haushaltsrücklagen (Saldo 0 +/- SU23)				0,00	0,00	0,00	0,00	0,00	0,00
<b>Investive Gebarung</b>										
6/771200+301000	Kapitaltransfers von Ländern, Landesfonds und Landeskammern			3331 1 33						
6/771200+309000	Kapitaltransfers von der Europäischen Union			3335 1 33						
SU 33	Summe Einzahlungen investive Gebarung							0,00	0,00	0,00
5/771200-050000	Sonderanlagen			3412 1 40						
SU 34	Summe Auszahlungen investive Gebarung							0,00	0,00	0,00
SA2	Saldo (2) Geldfluss aus der Investiven Gebarung (33 – 34)							0,00	0,00	0,00
SA3	Saldo (3) Nettofinanzierungssaldo (Saldo 1 + Saldo 2)							0,00	0,00	0,00
<b>Finanzierungstätigkeit</b>										
SU 35	Summe Einzahlungen aus der Finanzierungstätigkeit							0,00	0,00	0,00
SU 36	Summe Auszahlungen aus der Finanzierungstätigkeit							0,00	0,00	0,00
SA4	Saldo (4) Geldfluss aus der Finanzierungstätigkeit (35 – 36)							0,00	0,00	0,00
SA5	Saldo (5) Geldfluss aus der voranschlagswirksamen Gebarung (Saldo 3 + Saldo 4)							0,00	0,00	0,00

# 1. Nachtragsvoranschlag 2023

Marktgemeinde Bisamberg

# NVA Ergebnis- und Finanzierungsvoranschlag Detailnachweis

		MVAG		VC QU	Ergebnisvoranschlag		Finanzierungsvoranschlag			
		EH	FH		VA 2023 inkl. NVA	VA 2023	1. NVA	VA 2023 inkl. NVA	VA 2023	1. NVA
<b>78</b>	<b>Förderung von Handel, Gewerbe und Industrie</b>									
<b>789</b>	<b>Sonstige Einrichtungen und Maßnahmen</b>									
<b>789000</b>	<b>Sonstige Einrichtungen und Maßnahmen</b>									
<b>Operative Gebarung</b>										
2/789000+861000	Transfers von Ländern, Landesfonds und Landeskammern	2121	3121	15	12.700,00	12.700,00		12.700,00	12.700,00	
<b>SU 21 / 31</b>	<b>Summe Erträge / Einzahlungen operative Gebarung</b>				<b>12.700,00</b>	<b>12.700,00</b>	<b>0,00</b>	<b>12.700,00</b>	<b>12.700,00</b>	<b>0,00</b>
1/789000-620000	ISTmobil - Ruftaxi	2222	3222	24	35.300,00	35.300,00		35.300,00	35.300,00	
<b>SU 22 / 32</b>	<b>Summe Aufwendungen / Auszahlungen operative Gebarung</b>				<b>35.300,00</b>	<b>35.300,00</b>	<b>0,00</b>	<b>35.300,00</b>	<b>35.300,00</b>	<b>0,00</b>
<b>SA 0 / SA 1</b>	<b>(0) Nettoergebnis (21 - 22) / (1) Geldfluss operative Gebarung (31 – 32)</b>				<b>-22.600,00</b>	<b>-22.600,00</b>	<b>0,00</b>	<b>-22.600,00</b>	<b>-22.600,00</b>	<b>0,00</b>
<b>SU 23</b>	<b>Summe Haushaltsrücklagen</b>				<b>0,00</b>	<b>0,00</b>	<b>0,00</b>	<b>0,00</b>	<b>0,00</b>	<b>0,00</b>
<b>SA00</b>	<b>Nettoergebnis nach Zuw./Entn. Haushaltsrücklagen (Saldo 0 +/- SU23)</b>				<b>-22.600,00</b>	<b>-22.600,00</b>	<b>0,00</b>			
<b>Investive Gebarung</b>										
<b>SU 33</b>	<b>Summe Einzahlungen investive Gebarung</b>							<b>0,00</b>	<b>0,00</b>	<b>0,00</b>
<b>SU 34</b>	<b>Summe Auszahlungen investive Gebarung</b>							<b>0,00</b>	<b>0,00</b>	<b>0,00</b>
<b>SA2</b>	<b>Saldo (2) Geldfluss aus der Investiven Gebarung (33 – 34)</b>							<b>0,00</b>	<b>0,00</b>	<b>0,00</b>
<b>SA3</b>	<b>Saldo (3) Nettofinanzierungssaldo (Saldo 1 + Saldo 2)</b>							<b>-22.600,00</b>	<b>-22.600,00</b>	<b>0,00</b>
<b>Finanzierungstätigkeit</b>										
<b>SU 35</b>	<b>Summe Einzahlungen aus der Finanzierungstätigkeit</b>							<b>0,00</b>	<b>0,00</b>	<b>0,00</b>
<b>SU 36</b>	<b>Summe Auszahlungen aus der Finanzierungstätigkeit</b>							<b>0,00</b>	<b>0,00</b>	<b>0,00</b>
<b>SA4</b>	<b>Saldo (4) Geldfluss aus der Finanzierungstätigkeit (35 – 36)</b>							<b>0,00</b>	<b>0,00</b>	<b>0,00</b>
<b>SA5</b>	<b>Saldo (5) Geldfluss aus der voranschlagswirksamen Gebarung (Saldo 3 + Saldo 4)</b>							<b>-22.600,00</b>	<b>-22.600,00</b>	<b>0,00</b>

# 1. Nachtragsvoranschlag 2023

Marktgemeinde Bisamberg

# NVA Ergebnis- und Finanzierungsvoranschlag Detailnachweis

		MVAG		VC QU	Ergebnisvoranschlag		Finanzierungsvoranschlag			
		EH	FH		VA 2023 inkl. NVA	VA 2023	1. NVA	VA 2023 inkl. NVA	VA 2023	1. NVA
<b>8 Dienstleistungen</b>										
<b>81</b>	<b>Öffentliche Einrichtungen (soweit nicht dem Abschnitt 85 zuzuordnen)</b>									
<b>814</b>	<b>Straßenreinigung</b>									
<b>814000</b>	<b>Straßenreinigung</b>									
<b>Operative Gebarung</b>										
6/814000+803000	Veräußerungen von technischen Anlagen, Fahrzeugen und Maschinen - 2021	2116		1 31		3.000,00		-3.000,00		
6/814000+803001	Veräußerungen von technischen Anlagen, Fahrzeugen und Maschinen - 2023	2116		1 31		3.000,00		3.000,00		
2/814000+811000	Miet- und Pächtertrag	2115	3115	14		4.600,00			4.600,00	4.600,00
2/814000+813000	Erträge aus der Auflösung von Investitionszuschüssen (Kapitaltransfers)	2127				6.400,00		6.400,00		
2/814000+823000	sonstige Zinserträge	2131	3131	14						
2/814000+829000	Sonstige Einnahmen u. Schadensfälle	2116	3116	18		1.000,00			1.000,00	1.000,00
2/814000+829300	Versicherungsbonus Kfz	2116	3116	18		2.900,00		2.900,00	2.900,00	2.900,00
6/814000+829910	Zuführungen	2116	3116	1 18			16.000,00	-16.000,00		16.000,00
2/814000+860001	Zuschüsse aus d. Behinderteneinstellungsgesetz	2121	3121	15		4.200,00			4.200,00	4.200,00
2/814000+861001	Land NÖ Erstattung lt. Epidemiegesetz	2121	3121	15						
2/814000+861200	Zinszuschuss Raiba Kbg LFSA AZB-Bauhof	2121	3121	15		100,00			100,00	100,00
6/814000+871000	Kapitaltransfers aus Gemeinde-Bedarfszuweisung - 2021	2121	3121	1 33			45.000,00	-45.000,00		45.000,00
6/814000+871001	Kapitaltransfers aus Gemeinde-Bedarfszuweisung - 2023	2121	3121	1 33		45.000,00		45.000,00	45.000,00	45.000,00
<b>SU 21 / 31</b>	<b>Summe Erträge / Einzahlungen operative Gebarung</b>					<b>67.200,00</b>	<b>80.300,00</b>	<b>-13.100,00</b>	<b>57.800,00</b>	<b>70.900,00</b>
1/814000-400000	Geringwertige Wirtschaftsgüter - Grenze netto € 1.000,-	2221	3221	23		10.100,00			10.100,00	10.100,00
1/814000-452000	Treibstoffe	2221	3221	23		17.000,00			17.000,00	17.000,00
1/814000-452100	Betankung E-Fahrzeug ZOE	2221	3221	23						
1/814000-454000	Reinigungsmittel	2221	3221	23		2.700,00			2.700,00	2.700,00
1/814000-456000	Schreib-, Zeichen- u. Sonst. Bueromittel	2221	3221	23		800,00			800,00	800,00
1/814000-459000	Sonstige Verbrauchsgüter	2221	3221	23		7.000,00			7.000,00	7.000,00
1/814000-511000	Geldbezüge VB - Handwerkliche Verwendung	2211	3211	20		149.100,00			149.100,00	149.100,00
1/814000-523000	Geldbezüge Arbeiter N.Gj. Beschäftigte	2211	3211	20						
1/814000-565000	Mehrleistungsvergütungen	2211	3211	20		9.900,00			9.900,00	9.900,00
1/814000-569000	Sonstige Nebengebühren	2211	3211	20		16.400,00			16.400,00	16.400,00
1/814000-580000	Dgb für Familienbeihilfen	2212	3212	20		5.500,00			5.500,00	5.500,00



# 1. Nachtragsvoranschlag 2023

Marktgemeinde Bisamberg

# NVA Ergebnis- und Finanzierungsvoranschlag Detailnachweis

		MVAG		VC QU	Ergebnisvoranschlag		Finanzierungsvoranschlag			
		EH	FH		VA 2023 inkl. NVA	VA 2023	1. NVA	VA 2023 inkl. NVA	VA 2023	1. NVA
1/814000-582000	Sonst. Dgb zur Sozialen Sicherheit	2212	3212	20	35.200,00	35.200,00		35.200,00	35.200,00	
1/814000-582100	Sonstige Dienstgeberbeiträge zur sozialen Sicherheit	2212	3212	20	1.800,00	1.800,00		1.800,00	1.800,00	
1/814000-591000	Dotierung von Rückstellungen für Abfertigungen	2214			1.100,00	1.100,00				
1/814000-592000	Dotierung von Rückstellungen für Jubiläumszuwendungen	2214			3.100,00	3.100,00				
1/814000-600000	Strom - Bauhof = 24,6% Sportgardaroben = ohne	2222	3222	24	6.200,00	1.300,00	4.900,00	6.200,00	1.300,00	4.900,00
1/814000-600001	Strom - Hauptstr. 36-38, BBG	2222	3222	24	300,00	300,00		300,00	300,00	
1/814000-600010	Gas - AZB/ Im Setzfeld	2222	3222	24	46.800,00	46.800,00		46.800,00	46.800,00	
1/814000-600200	Wasser - AZB/ Im Setzfeld	2222	3222	24	900,00	700,00	200,00	900,00	700,00	200,00
1/814000-611000	Reinigung von Strassen und Anlagen	2224	3224	24	12.000,00	12.000,00		12.000,00	12.000,00	
1/814000-614000	Instandhaltung von Gebäuden - PG 010	2224	3224	24	7.300,00	7.300,00		7.300,00	7.300,00	
1/814000-617000	Instandhaltung von Fahrzeugen - PG 040	2224	3224	24	40.000,00	40.000,00		40.000,00	40.000,00	
1/814000-618000	Instandhaltung von Geräten - PG 030, 042-044	2224	3224	24	6.000,00	6.000,00		6.000,00	6.000,00	
1/814000-631000	Telefongebühren Im Setzfeld	2222	3222	24	2.000,00	2.000,00		2.000,00	2.000,00	
1/814000-650000	Kreditzinsen Raiba Kbg Darlehen LFSA AZB-Bauhof	2241	3241	25	100,00	100,00		100,00	100,00	
1/814000-650100	Kreditzinsen-Hypo Tirol AZB-Eigenmittel	2241	3241	25	200,00	200,00		200,00	200,00	
1/814000-670000	Versicherungen	2222	3222	24	18.500,00	18.500,00		18.500,00	18.500,00	
1/814000-680000	Planmäßige Abschreibung	2226			123.400,00	123.400,00				
1/814000-691000	Schadensfälle	2225	3225	24	2.000,00	2.000,00		2.000,00	2.000,00	
1/814000-710000	KFZ-Steuer	2225	3225	24	700,00	700,00		700,00	700,00	
1/814000-711000	Gemeindegebühren (Ausgaben)	2225	3225	24	700,00	700,00		700,00	700,00	
1/814000-728000	Winterdienst (Streumaterial)	2225	3225	24	22.800,00	22.800,00		22.800,00	22.800,00	
1/814000-729910	Zuführungen	2225	3225	24		16.000,00	-16.000,00		16.000,00	-16.000,00
<b>SU 22 / 32</b>	<b>Summe Aufwendungen / Auszahlungen operative Gebarung</b>				<b>549.600,00</b>	<b>560.500,00</b>	<b>-10.900,00</b>	<b>422.000,00</b>	<b>432.900,00</b>	<b>-10.900,00</b>
<b>SA 0 / SA 1</b>	<b>(0) Nettoergebnis (21 - 22) / (1) Geldfluss operative Gebarung (31 – 32)</b>				<b>-482.400,00</b>	<b>-480.200,00</b>	<b>-2.200,00</b>	<b>-364.200,00</b>	<b>-362.000,00</b>	<b>-2.200,00</b>
<b>SU 23</b>	<b>Summe Haushaltsrücklagen</b>				<b>0,00</b>	<b>0,00</b>	<b>0,00</b>	<b>0,00</b>	<b>0,00</b>	<b>0,00</b>
<b>SA00</b>	<b>Nettoergebnis nach Zuw./Entn. Haushaltsrücklagen (Saldo 0 +/- SU23)</b>				<b>-482.400,00</b>	<b>-480.200,00</b>	<b>-2.200,00</b>			
<b>Investive Gebarung</b>										
6/814000+300000	Kapitaltransfers von Bund - KPC		3331	1 33				16.000,00	21.000,00	-5.000,00
6/814000+300001	Kapitaltransfers von Bund - KIP 3		3331	1 33				21.000,00		21.000,00
6/814000+803000	Veräußerungen von technischen Anlagen, Fahrzeugen und Maschinen - 2021		3314	1 31					3.000,00	-3.000,00
6/814000+803001	Veräußerungen von technischen Anlagen, Fahrzeugen und Maschinen - 2023		3314	1 31				3.000,00		3.000,00
<b>SU 33</b>	<b>Summe Einzahlungen investive Gebarung</b>							<b>40.000,00</b>	<b>24.000,00</b>	<b>16.000,00</b>
1/814000-010000	Gebäude		3413	2 40						

# 1. Nachtragsvoranschlag 2023

Marktgemeinde Bisamberg

# NVA Ergebnis- und Finanzierungsvoranschlag Detailnachweis

		MVAG		VC QU	Ergebnisvoranschlag		Finanzierungsvoranschlag			
		EH	FH		VA 2023 inkl. NVA	VA 2023	1. NVA	VA 2023 inkl. NVA	VA 2023	1. NVA
1/814000-020000	Ankauf von Maschinen und Geräten		3414	2	41			11.600,00	11.600,00	
1/814000-030000	Werkzeuge		3414	2	41			1.000,00	1.000,00	
1/814000-040000	Ankauf Fahrzeug		3414	2	41			33.200,00	33.200,00	
5/814000-040003	Ankauf Fahrzeuge		3414	1	41				85.000,00	-85.000,00
5/814000-040004	Ankauf Elektro-Pritsche		3414	1	41			50.000,00		50.000,00
5/814000-040005	Ankauf Elektro-Partner		3414	1	41			35.000,00		35.000,00
1/814000-042000	Betriebsausstattung		3415	2	41			4.500,00	4.500,00	
1/814000-070000	Ankauf Software		3411	2	42			800,00	800,00	
<b>SU 34</b>	<b>Summe Auszahlungen investive Gebarung</b>							<b>136.100,00</b>	<b>136.100,00</b>	<b>0,00</b>
<b>SA2</b>	<b>Saldo (2) Geldfluss aus der Investiven Gebarung (33 – 34)</b>							<b>-96.100,00</b>	<b>-112.100,00</b>	<b>16.000,00</b>
<b>SA3</b>	<b>Saldo (3) Nettofinanzierungssaldo (Saldo 1 + Saldo 2)</b>							<b>-460.300,00</b>	<b>-474.100,00</b>	<b>13.800,00</b>
<b>Finanzierungstätigkeit</b>										
<b>SU 35</b>	<b>Summe Einzahlungen aus der Finanzierungstätigkeit</b>							<b>0,00</b>	<b>0,00</b>	<b>0,00</b>
1/814000-346000	Tilgung Darlehen Raiba LFSA AZB-Bauhof		3614		65			15.600,00	15.600,00	
1/814000-346100	Tilgung Darlehen - Hypo Tirol AZB-Eigenmittel		3614		65			16.700,00	16.700,00	
<b>SU 36</b>	<b>Summe Auszahlungen aus der Finanzierungstätigkeit</b>							<b>32.300,00</b>	<b>32.300,00</b>	<b>0,00</b>
<b>SA4</b>	<b>Saldo (4) Geldfluss aus der Finanzierungstätigkeit (35 – 36)</b>							<b>-32.300,00</b>	<b>-32.300,00</b>	<b>0,00</b>
<b>SA5</b>	<b>Saldo (5) Geldfluss aus der voranschlagswirksamen Gebarung (Saldo 3 + Saldo 4)</b>							<b>-492.600,00</b>	<b>-506.400,00</b>	<b>13.800,00</b>
<b>814100</b>	<b>Straßenreinigung</b>									
<b>Operative Gebarung</b>										
6/814100+829910	Zuführungen		2116	3116	1 18			70.000,00	70.000,00	
<b>SU 21 / 31</b>	<b>Summe Erträge / Einzahlungen operative Gebarung</b>							<b>70.000,00</b>	<b>70.000,00</b>	<b>0,00</b>
1/814100-729910	Zuführungen		2225	3225	24			70.000,00	70.000,00	
<b>SU 22 / 32</b>	<b>Summe Aufwendungen / Auszahlungen operative Gebarung</b>							<b>70.000,00</b>	<b>70.000,00</b>	<b>0,00</b>
<b>SA 0 / SA 1</b>	<b>(0) Nettoergebnis (21 - 22) / (1) Geldfluss operative Gebarung (31 – 32)</b>							<b>0,00</b>	<b>0,00</b>	<b>0,00</b>
<b>SU 23</b>	<b>Summe Haushaltsrücklagen</b>							<b>0,00</b>	<b>0,00</b>	<b>0,00</b>
<b>SA00</b>	<b>Nettoergebnis nach Zuw./Entn. Haushaltsrücklagen (Saldo 0 +/- SU23)</b>							<b>0,00</b>	<b>0,00</b>	<b>0,00</b>
<b>Investive Gebarung</b>										
<b>SU 33</b>	<b>Summe Einzahlungen investive Gebarung</b>							<b>0,00</b>	<b>0,00</b>	<b>0,00</b>
5/814100-050000	Tankstelle		3412	1	40			70.000,00	70.000,00	
<b>SU 34</b>	<b>Summe Auszahlungen investive Gebarung</b>							<b>70.000,00</b>	<b>70.000,00</b>	<b>0,00</b>
<b>SA2</b>	<b>Saldo (2) Geldfluss aus der Investiven Gebarung (33 – 34)</b>							<b>-70.000,00</b>	<b>-70.000,00</b>	<b>0,00</b>
<b>SA3</b>	<b>Saldo (3) Nettofinanzierungssaldo (Saldo 1 + Saldo 2)</b>							<b>-70.000,00</b>	<b>-70.000,00</b>	<b>0,00</b>
<b>Finanzierungstätigkeit</b>										
<b>SU 35</b>	<b>Summe Einzahlungen aus der Finanzierungstätigkeit</b>							<b>0,00</b>	<b>0,00</b>	<b>0,00</b>

# 1. Nachtragsvoranschlag 2023

Marktgemeinde Bisamberg

# NVA Ergebnis- und Finanzierungsvoranschlag Detailnachweis

		MVAG VC QU			Ergebnisvoranschlag			Finanzierungsvoranschlag		
		EH	FH		VA 2023 inkl. NVA	VA 2023	1. NVA	VA 2023 inkl. NVA	VA 2023	1. NVA
<b>SU 36</b>	<b>Summe Auszahlungen aus der Finanzierungstätigkeit</b>							<b>0,00</b>	<b>0,00</b>	<b>0,00</b>
<b>SA4</b>	<b>Saldo (4) Geldfluss aus der Finanzierungstätigkeit (35 – 36)</b>							<b>0,00</b>	<b>0,00</b>	<b>0,00</b>
<b>SA5</b>	<b>Saldo (5) Geldfluss aus der voranschlagswirksamen Gebarung (Saldo 3 + Saldo 4)</b>							<b>-70.000,00</b>	<b>-70.000,00</b>	<b>0,00</b>
<b>815</b>	<b>Park- und Gartenanlagen, Kinderspielplätze</b>									
<b>815000</b>	<b>Park- und Gartenanlagen, Kinderspielpl.</b>									
<b>Operative Gebarung</b>										
6/815000+829910	Zuführungen	2116	3116	1 18	7.700,00	30.300,00	-22.600,00	7.700,00	30.300,00	-22.600,00
6/815000+871000	Kapitaltransfers aus Gemeinde-Bedarfszuweisungsmittel	2121	3121	1 33	55.000,00	55.000,00		55.000,00	55.000,00	
<b>SU 21 / 31</b>	<b>Summe Erträge / Einzahlungen operative Gebarung</b>				<b>62.700,00</b>	<b>85.300,00</b>	<b>-22.600,00</b>	<b>62.700,00</b>	<b>85.300,00</b>	<b>-22.600,00</b>
1/815000-400200	Geringwertige Wirtschaftsgüter	2221	3221	23						
1/815000-600200	Wasser	2222	3222	24	300,00	300,00		300,00	300,00	
1/815000-618000	Instandhaltung von sonst. Anlagen - PG 030, 042	2224	3224	24	16.000,00	16.000,00		16.000,00	16.000,00	
1/815000-619000	Instandhaltung von Sonderanlagen - PG 050	2224	3224	24	6.400,00		6.400,00	6.400,00		6.400,00
1/815000-680000	Planmäßige Abschreibung	2226			8.500,00	8.500,00				
1/815000-728000	Entgelte für sonstige Leistungen	2225	3225	24	4.000,00	7.200,00	-3.200,00	4.000,00	7.200,00	-3.200,00
1/815000-729910	Zuführungen	2225	3225	24	7.700,00	30.300,00	-22.600,00	7.700,00	30.300,00	-22.600,00
<b>SU 22 / 32</b>	<b>Summe Aufwendungen / Auszahlungen operative Gebarung</b>				<b>42.900,00</b>	<b>62.300,00</b>	<b>-19.400,00</b>	<b>34.400,00</b>	<b>53.800,00</b>	<b>-19.400,00</b>
<b>SA 0 / SA 1</b>	<b>(0) Nettoergebnis (21 - 22) / (1) Geldfluss operative Gebarung (31 – 32)</b>				<b>19.800,00</b>	<b>23.000,00</b>	<b>-3.200,00</b>	<b>28.300,00</b>	<b>31.500,00</b>	<b>-3.200,00</b>
<b>SU 23</b>	<b>Summe Haushaltsrücklagen</b>				<b>0,00</b>	<b>0,00</b>	<b>0,00</b>	<b>0,00</b>	<b>0,00</b>	<b>0,00</b>
<b>SA00</b>	<b>Nettoergebnis nach Zuw./Entn. Haushaltsrücklagen (Saldo 0 +/- SU23)</b>				<b>19.800,00</b>	<b>23.000,00</b>	<b>-3.200,00</b>			
<b>Investive Gebarung</b>										
6/815000+300001	Kapitaltransfers von Bund - KIP 3		3331	1 33				112.000,00		112.000,00
6/815000+301000	Kapitaltransfers von Ländern, Landesfonds und Landesammern		3331	1 33				5.000,00	5.000,00	
<b>SU 33</b>	<b>Summe Einzahlungen investive Gebarung</b>							<b>117.000,00</b>	<b>5.000,00</b>	<b>112.000,00</b>
1/815000-042000	Betriebsausstattung (Spielgeräte)		3415	2 41				5.000,00	5.000,00	
5/815000-050000	Investitionen Freizeitpark		3412	1 40				224.000,00	84.300,00	139.700,00
<b>SU 34</b>	<b>Summe Auszahlungen investive Gebarung</b>							<b>229.000,00</b>	<b>89.300,00</b>	<b>139.700,00</b>
<b>SA2</b>	<b>Saldo (2) Geldfluss aus der Investiven Gebarung (33 – 34)</b>							<b>-112.000,00</b>	<b>-84.300,00</b>	<b>-27.700,00</b>
<b>SA3</b>	<b>Saldo (3) Nettofinanzierungssaldo (Saldo 1 + Saldo 2)</b>							<b>-83.700,00</b>	<b>-52.800,00</b>	<b>-30.900,00</b>
<b>Finanzierungstätigkeit</b>										
<b>SU 35</b>	<b>Summe Einzahlungen aus der Finanzierungstätigkeit</b>							<b>0,00</b>	<b>0,00</b>	<b>0,00</b>
<b>SU 36</b>	<b>Summe Auszahlungen aus der Finanzierungstätigkeit</b>							<b>0,00</b>	<b>0,00</b>	<b>0,00</b>
<b>SA4</b>	<b>Saldo (4) Geldfluss aus der Finanzierungstätigkeit (35 – 36)</b>							<b>0,00</b>	<b>0,00</b>	<b>0,00</b>

1. Nachtragsvoranschlag 2023

NVA Ergebnis- und Finanzierungsvoranschlag Detailnachweis

Marktgemeinde Bisamberg

		MVAG VC QU			Ergebnisvoranschlag			Finanzierungsvoranschlag		
		EH	FH		VA 2023 inkl. NVA	VA 2023	1. NVA	VA 2023 inkl. NVA	VA 2023	1. NVA
<b>SA5</b>	<b>Saldo (5) Geldfluss aus der voranschlagswirksamen Gebarung (Saldo 3 + Saldo 4)</b>							<b>-83.700,00</b>	<b>-52.800,00</b>	<b>-30.900,00</b>
<b>816</b>	<b>Öffentliche Beleuchtung und öffentliche Uhren</b>									
<b>816000</b>	<b>Öffentliche Beleuchtung und Uhren</b>									
	<b>Operative Gebarung</b>									
2/816000+816000	Kostenbeiträge (Kostensätze) für sonstige Leistungen	2114	3114	13						
2/816000+828000	Ersätze Schadensfälle Öff.Bel.	2116	3116	18						
2/816000+861203	Zinszuschuss SPK LSFA Öffentliche Beleuchtung	2121	3121	15	1.200,00	1.200,00		1.200,00	1.200,00	
<b>SU 21 / 31</b>	<b>Summe Erträge / Einzahlungen operative Gebarung</b>				<b>1.200,00</b>	<b>1.200,00</b>	<b>0,00</b>	<b>1.200,00</b>	<b>1.200,00</b>	<b>0,00</b>
1/816000-600000	Strom	2222	3222	24	65.000,00	65.000,00		65.000,00	65.000,00	
1/816000-619000	Instandhaltung Öffentl. Beleuchtung - PG 050	2224	3224	24	23.000,00	23.000,00		23.000,00	23.000,00	
1/816000-630000	Porto	2222	3222	24						
1/816000-650000	Zinsen Finanzsonderaktion	2241	3241	25	1.700,00	1.700,00		1.700,00	1.700,00	
1/816000-680000	Planmäßige Abschreibung	2226			85.600,00	85.600,00				
1/816000-691000	Schadensfälle Öffentl.Beleuchtung	2225	3225	24	3.000,00	3.000,00		3.000,00	3.000,00	
<b>SU 22 / 32</b>	<b>Summe Aufwendungen / Auszahlungen operative Gebarung</b>				<b>178.300,00</b>	<b>178.300,00</b>	<b>0,00</b>	<b>92.700,00</b>	<b>92.700,00</b>	<b>0,00</b>
<b>SA 0 / SA 1</b>	<b>(0) Nettoergebnis (21 - 22) / (1) Geldfluss operative Gebarung (31 – 32)</b>				<b>-177.100,00</b>	<b>-177.100,00</b>	<b>0,00</b>	<b>-91.500,00</b>	<b>-91.500,00</b>	<b>0,00</b>
<b>SU 23</b>	<b>Summe Haushaltsrücklagen</b>				<b>0,00</b>	<b>0,00</b>	<b>0,00</b>	<b>0,00</b>	<b>0,00</b>	<b>0,00</b>
<b>SA00</b>	<b>Nettoergebnis nach Zuw./Entn. Haushaltsrücklagen (Saldo 0 +/- SU23)</b>				<b>-177.100,00</b>	<b>-177.100,00</b>	<b>0,00</b>			
	<b>Investive Gebarung</b>									
<b>SU 33</b>	<b>Summe Einzahlungen investive Gebarung</b>							<b>0,00</b>	<b>0,00</b>	<b>0,00</b>
1/816000-050000	Investitionen ÖB	3412	2 40					10.000,00	10.000,00	
<b>SU 34</b>	<b>Summe Auszahlungen investive Gebarung</b>							<b>10.000,00</b>	<b>10.000,00</b>	<b>0,00</b>
<b>SA2</b>	<b>Saldo (2) Geldfluss aus der Investiven Gebarung (33 – 34)</b>							<b>-10.000,00</b>	<b>-10.000,00</b>	<b>0,00</b>
<b>SA3</b>	<b>Saldo (3) Nettofinanzierungssaldo (Saldo 1 + Saldo 2)</b>							<b>-101.500,00</b>	<b>-101.500,00</b>	<b>0,00</b>
	<b>Finanzierungstätigkeit</b>									
<b>SU 35</b>	<b>Summe Einzahlungen aus der Finanzierungstätigkeit</b>							<b>0,00</b>	<b>0,00</b>	<b>0,00</b>
1/816000-346000	Tilgung Finanzsonderaktion	3614	65					49.000,00	49.000,00	
<b>SU 36</b>	<b>Summe Auszahlungen aus der Finanzierungstätigkeit</b>							<b>49.000,00</b>	<b>49.000,00</b>	<b>0,00</b>
<b>SA4</b>	<b>Saldo (4) Geldfluss aus der Finanzierungstätigkeit (35 – 36)</b>							<b>-49.000,00</b>	<b>-49.000,00</b>	<b>0,00</b>
<b>SA5</b>	<b>Saldo (5) Geldfluss aus der voranschlagswirksamen Gebarung (Saldo 3 + Saldo 4)</b>							<b>-150.500,00</b>	<b>-150.500,00</b>	<b>0,00</b>
<b>816002</b>	<b>Öffentliche Beleuchtung und Uhren</b>									
	<b>Operative Gebarung</b>									
6/816002+829910	Zuführungen	2116	3116	1 18	75.000,00	60.000,00	15.000,00	75.000,00	60.000,00	15.000,00
<b>SU 21 / 31</b>	<b>Summe Erträge / Einzahlungen operative Gebarung</b>				<b>75.000,00</b>	<b>60.000,00</b>	<b>15.000,00</b>	<b>75.000,00</b>	<b>60.000,00</b>	<b>15.000,00</b>

# 1. Nachtragsvoranschlag 2023

Marktgemeinde Bisamberg

# NVA Ergebnis- und Finanzierungsvoranschlag Detailnachweis

		MVAG		VC QU	Ergebnisvoranschlag			Finanzierungsvoranschlag		
		EH	FH		VA 2023 inkl. NVA	VA 2023	1. NVA	VA 2023 inkl. NVA	VA 2023	1. NVA
1/816002-729910	Zuführungen	2225	3225	24	75.000,00	60.000,00	15.000,00	75.000,00	60.000,00	15.000,00
<b>SU 22 / 32</b>	<b>Summe Aufwendungen / Auszahlungen operative Gebarung</b>				<b>75.000,00</b>	<b>60.000,00</b>	<b>15.000,00</b>	<b>75.000,00</b>	<b>60.000,00</b>	<b>15.000,00</b>
<b>SA 0 / SA 1</b>	<b>(0) Nettoergebnis (21 - 22) / (1) Geldfluss operative Gebarung (31 - 32)</b>				<b>0,00</b>	<b>0,00</b>	<b>0,00</b>	<b>0,00</b>	<b>0,00</b>	<b>0,00</b>
<b>SU 23</b>	<b>Summe Haushaltsrücklagen</b>				<b>0,00</b>	<b>0,00</b>	<b>0,00</b>	<b>0,00</b>	<b>0,00</b>	<b>0,00</b>
<b>SA00</b>	<b>Nettoergebnis nach Zuw./Entn. Haushaltsrücklagen (Saldo 0 +/- SU23)</b>				<b>0,00</b>	<b>0,00</b>	<b>0,00</b>			
<b>Investive Gebarung</b>										
6/816002+300001	Kapitaltransfers von Bund - KIP 3		3331	1 33				30.000,00		30.000,00
<b>SU 33</b>	<b>Summe Einzahlungen investive Gebarung</b>							<b>30.000,00</b>	<b>0,00</b>	<b>30.000,00</b>
5/816002-050200	Beleuchtung Radweg EVN		3412	1 40				60.000,00	60.000,00	
5/816002-050201	Beleuchtung Radweg Bahnhof		3412	1 40				25.000,00		25.000,00
5/816002-050202	Beleuchtung Hans-Widermann-Gasse		3412	1 40				20.000,00		20.000,00
<b>SU 34</b>	<b>Summe Auszahlungen investive Gebarung</b>							<b>105.000,00</b>	<b>60.000,00</b>	<b>45.000,00</b>
<b>SA2</b>	<b>Saldo (2) Geldfluss aus der Investiven Gebarung (33 - 34)</b>							<b>-75.000,00</b>	<b>-60.000,00</b>	<b>-15.000,00</b>
<b>SA3</b>	<b>Saldo (3) Nettofinanzierungssaldo (Saldo 1 + Saldo 2)</b>							<b>-75.000,00</b>	<b>-60.000,00</b>	<b>-15.000,00</b>
<b>Finanzierungstätigkeit</b>										
<b>SU 35</b>	<b>Summe Einzahlungen aus der Finanzierungstätigkeit</b>							<b>0,00</b>	<b>0,00</b>	<b>0,00</b>
<b>SU 36</b>	<b>Summe Auszahlungen aus der Finanzierungstätigkeit</b>							<b>0,00</b>	<b>0,00</b>	<b>0,00</b>
<b>SA4</b>	<b>Saldo (4) Geldfluss aus der Finanzierungstätigkeit (35 - 36)</b>							<b>0,00</b>	<b>0,00</b>	<b>0,00</b>
<b>SA5</b>	<b>Saldo (5) Geldfluss aus der voranschlagswirksamen Gebarung (Saldo 3 + Saldo 4)</b>							<b>-75.000,00</b>	<b>-60.000,00</b>	<b>-15.000,00</b>
<b>817</b>	<b>Friedhöfe (einschließlich Einsegnungshallen und Krematorien)</b>									
<b>817000</b>	<b>Friedhöfe und Einsegnungshallen</b>									
<b>Operative Gebarung</b>										
2/817000+817000	Erträge aus der Auflösung von sonstigen Rückstellungen	2117			6.500,00	6.500,00				
2/817000+828000	Sonstige Ersätze	2116	3116	18	8.000,00	8.000,00		8.000,00	8.000,00	
2/817000+829100	Schadenersatzleistungen	2116	3116	18						
2/817000+852000	Grabstellengebühren	2113	3113	12	56.200,00	56.200,00		56.200,00	56.200,00	
2/817000+852100	Begräbnis- u. Leichenkammergeb.	2113	3113	12	25.000,00	25.000,00		25.000,00	25.000,00	
<b>SU 21 / 31</b>	<b>Summe Erträge / Einzahlungen operative Gebarung</b>				<b>95.700,00</b>	<b>95.700,00</b>	<b>0,00</b>	<b>89.200,00</b>	<b>89.200,00</b>	<b>0,00</b>
1/817000-400000	Geringwertige Wirtschaftsgüter - Grenze brutto € 1.000,-	2221	3221	23	600,00	600,00		600,00	600,00	
1/817000-510000	Geldbezüge Vb - Verwaltung	2211	3211	20	6.200,00	6.200,00		6.200,00	6.200,00	
1/817000-511000	Geldbezüge VB - Handwerkliche Verwendung	2211	3211	20	9.800,00	9.800,00		9.800,00	9.800,00	
1/817000-565000	Mehrdienstleistungsvergütungen	2211	3211	20	1.000,00	1.000,00		1.000,00	1.000,00	
1/817000-569000	Sonstige Nebengebühren	2211	3211	20	2.500,00	2.500,00		2.500,00	2.500,00	
1/817000-580000	Dgb für Familienbeihilfen	2212	3212	20	700,00	700,00		700,00	700,00	
1/817000-582000	Sonst. Dgb zur Sozialen Sicherheit	2212	3212	20	4.400,00	4.400,00		4.400,00	4.400,00	

# 1. Nachtragsvoranschlag 2023

Marktgemeinde Bisamberg

# NVA Ergebnis- und Finanzierungsvoranschlag Detailnachweis

		MVAG		VC QU	Ergebnisvoranschlag		Finanzierungsvoranschlag			
		EH	FH		VA 2023 inkl. NVA	VA 2023	1. NVA	VA 2023 inkl. NVA	VA 2023	1. NVA
1/817000-582100	Sonstige Dienstgeberbeiträge zur sozialen Sicherheit	2212	3212	20	200,00	200,00		200,00	200,00	
1/817000-591000	Dotierung von Rückstellungen für Abfertigungen	2214								
1/817000-592000	Dotierung von Rückstellungen für Jubiläumswendungen	2214			500,00	500,00				
1/817000-600000	Strom	2222	3222	24	2.000,00	2.000,00		2.000,00	2.000,00	
1/817000-600200	Wasser	2222	3222	24	800,00	200,00	600,00	800,00	200,00	600,00
1/817000-613000	Instandh. von Sonst.Grundstückseintr - PG 006	2224	3224	24	11.700,00	6.000,00	5.700,00	11.700,00	6.000,00	5.700,00
1/817000-618000	Instandhaltung von sonstigen Anlagen - PG 030, 042	2224	3224	24						
1/817000-650000	Zinsen	2241	3241	25	1.600,00	1.600,00		1.600,00	1.600,00	
1/817000-680000	Planmäßige Abschreibung	2226			4.400,00	4.400,00				
1/817000-691000	Diverse Schadensfaelle	2225	3225	24						
1/817000-728000	Sonstige Leistungsentgelte an Firmen	2225	3225	24	17.000,00	32.000,00	-15.000,00	17.000,00	32.000,00	-15.000,00
1/817000-728001	Naturbestattung Werkvertrag	2225	3225	24	10.400,00	10.400,00		10.400,00	10.400,00	
<b>SU 22 / 32</b>	<b>Summe Aufwendungen / Auszahlungen operative Gebarung</b>				<b>73.800,00</b>	<b>82.500,00</b>	<b>-8.700,00</b>	<b>68.900,00</b>	<b>77.600,00</b>	<b>-8.700,00</b>
<b>SA 0 / SA 1</b>	<b>(0) Nettoergebnis (21 - 22) / (1) Geldfluss operative Gebarung (31 - 32)</b>				<b>21.900,00</b>	<b>13.200,00</b>	<b>8.700,00</b>	<b>20.300,00</b>	<b>11.600,00</b>	<b>8.700,00</b>
<b>SU 23</b>	<b>Summe Haushaltsrücklagen</b>				<b>0,00</b>	<b>0,00</b>	<b>0,00</b>	<b>0,00</b>	<b>0,00</b>	<b>0,00</b>
<b>SA00</b>	<b>Nettoergebnis nach Zuw./Entn. Haushaltsrücklagen (Saldo 0 +/- SU23)</b>				<b>21.900,00</b>	<b>13.200,00</b>	<b>8.700,00</b>			
<b>Investive Gebarung</b>										
<b>SU 33</b>	<b>Summe Einzahlungen investive Gebarung</b>							<b>0,00</b>	<b>0,00</b>	<b>0,00</b>
1/817000-006000	Neuanlage von Wegen, Mauern Etc.		3412	2 40				2.000,00	2.000,00	
1/817000-010000	Gebäude und Bauten		3413	2 40				11.000,00		11.000,00
<b>SU 34</b>	<b>Summe Auszahlungen investive Gebarung</b>							<b>13.000,00</b>	<b>2.000,00</b>	<b>11.000,00</b>
<b>SA2</b>	<b>Saldo (2) Geldfluss aus der Investiven Gebarung (33 - 34)</b>							<b>-13.000,00</b>	<b>-2.000,00</b>	<b>-11.000,00</b>
<b>SA3</b>	<b>Saldo (3) Nettofinanzierungssaldo (Saldo 1 + Saldo 2)</b>							<b>7.300,00</b>	<b>9.600,00</b>	<b>-2.300,00</b>
<b>Finanzierungstätigkeit</b>										
<b>SU 35</b>	<b>Summe Einzahlungen aus der Finanzierungstätigkeit</b>							<b>0,00</b>	<b>0,00</b>	<b>0,00</b>
1/817000-346000	Tilgung Darlehen SPK Kbg		3614	65				11.200,00	11.200,00	
<b>SU 36</b>	<b>Summe Auszahlungen aus der Finanzierungstätigkeit</b>							<b>11.200,00</b>	<b>11.200,00</b>	<b>0,00</b>
<b>SA4</b>	<b>Saldo (4) Geldfluss aus der Finanzierungstätigkeit (35 - 36)</b>							<b>-11.200,00</b>	<b>-11.200,00</b>	<b>0,00</b>
<b>SA5</b>	<b>Saldo (5) Geldfluss aus der voranschlagswirksamen Gebarung (Saldo 3 + Saldo 4)</b>							<b>-3.900,00</b>	<b>-1.600,00</b>	<b>-2.300,00</b>

# 1. Nachtragsvoranschlag 2023

Marktgemeinde Bisamberg

# NVA Ergebnis- und Finanzierungsvoranschlag Detailnachweis

	MVAG	VC QU	Ergebnisvoranschlag		Finanzierungsvoranschlag				
			EH	FH	VA 2023 inkl. NVA	VA 2023	1. NVA	VA 2023 inkl. NVA	VA 2023
<b>82</b>	<b>Betriebsähnliche Einrichtungen und Betriebe</b>								
<b>820</b>	<b>Wirtschaftshöfe</b>								
<b>820000</b>	<b>Bauhof</b>								
<b>Operative Gebarung</b>									
<b>SU 21 / 31</b>	<b>Summe Erträge / Einzahlungen operative Gebarung</b>				<b>0,00</b>	<b>0,00</b>	<b>0,00</b>	<b>0,00</b>	<b>0,00</b>
1/820000-511000	Geldbezüge der Vertragsbediensteten in handwerklicher Verwendung	2211 3211	20	62.100,00	62.100,00		62.100,00	62.100,00	
1/820000-523000	Arbeiter Nicht Ganzjährig Beschäftigt	2211 3211	20						
1/820000-569000	Sonstige Nebengebühren	2211 3211	20	6.300,00	6.300,00		6.300,00	6.300,00	
1/820000-580000	Dgb für Familienbeihilfen	2212 3212	20	2.700,00	2.700,00		2.700,00	2.700,00	
1/820000-582000	Sonst. Dgb zur Sozialen Sicherheit	2212 3212	20	13.500,00	13.500,00		13.500,00	13.500,00	
1/820000-582100	Sonstige Dienstgeberbeiträge zur sozialen Sicherheit	2212 3212	20	900,00	900,00		900,00	900,00	
1/820000-592000	Dotierung von Rückstellungen für Jubiläumsszuwendungen	2214		3.600,00	3.600,00				
<b>SU 22 / 32</b>	<b>Summe Aufwendungen / Auszahlungen operative Gebarung</b>			<b>89.100,00</b>	<b>89.100,00</b>	<b>0,00</b>	<b>85.500,00</b>	<b>85.500,00</b>	<b>0,00</b>
<b>SA 0 / SA 1</b>	<b>(0) Nettoergebnis (21 - 22) / (1) Geldfluss operative Gebarung (31 - 32)</b>			<b>-89.100,00</b>	<b>-89.100,00</b>	<b>0,00</b>	<b>-85.500,00</b>	<b>-85.500,00</b>	<b>0,00</b>
<b>SU 23</b>	<b>Summe Haushaltsrücklagen</b>			<b>0,00</b>	<b>0,00</b>	<b>0,00</b>	<b>0,00</b>	<b>0,00</b>	<b>0,00</b>
<b>SA00</b>	<b>Nettoergebnis nach Zuw./Entn. Haushaltsrücklagen (Saldo 0 +/- SU23)</b>			<b>-89.100,00</b>	<b>-89.100,00</b>	<b>0,00</b>			
<b>Investive Gebarung</b>									
<b>SU 33</b>	<b>Summe Einzahlungen investive Gebarung</b>					<b>0,00</b>	<b>0,00</b>	<b>0,00</b>	<b>0,00</b>
<b>SU 34</b>	<b>Summe Auszahlungen investive Gebarung</b>					<b>0,00</b>	<b>0,00</b>	<b>0,00</b>	<b>0,00</b>
<b>SA2</b>	<b>Saldo (2) Geldfluss aus der Investiven Gebarung (33 - 34)</b>					<b>0,00</b>	<b>0,00</b>	<b>0,00</b>	<b>0,00</b>
<b>SA3</b>	<b>Saldo (3) Nettofinanzierungssaldo (Saldo 1 + Saldo 2)</b>					<b>-85.500,00</b>	<b>-85.500,00</b>	<b>0,00</b>	<b>0,00</b>
<b>Finanzierungstätigkeit</b>									
<b>SU 35</b>	<b>Summe Einzahlungen aus der Finanzierungstätigkeit</b>					<b>0,00</b>	<b>0,00</b>	<b>0,00</b>	<b>0,00</b>
<b>SU 36</b>	<b>Summe Auszahlungen aus der Finanzierungstätigkeit</b>					<b>0,00</b>	<b>0,00</b>	<b>0,00</b>	<b>0,00</b>
<b>SA4</b>	<b>Saldo (4) Geldfluss aus der Finanzierungstätigkeit (35 - 36)</b>					<b>0,00</b>	<b>0,00</b>	<b>0,00</b>	<b>0,00</b>
<b>SA5</b>	<b>Saldo (5) Geldfluss aus der voranschlagswirksamen Gebarung (Saldo 3 + Saldo 4)</b>					<b>-85.500,00</b>	<b>-85.500,00</b>	<b>0,00</b>	<b>0,00</b>
<b>84</b>	<b>Liegenschaften, Wohn- und Geschäftsgebäude</b>								
<b>840</b>	<b>Grundbesitz</b>								
<b>840000</b>	<b>Grundbesitz</b>								
<b>Operative Gebarung</b>									
2/840000+811000	Erlöse aus Verpachtungen	2115 3115	14	58.000,00	58.000,00		58.000,00	58.000,00	
2/840000+811100	Bauzins	2115 3115	14	4.700,00	4.700,00		4.700,00	4.700,00	
<b>SU 21 / 31</b>	<b>Summe Erträge / Einzahlungen operative Gebarung</b>			<b>62.700,00</b>	<b>62.700,00</b>	<b>0,00</b>	<b>62.700,00</b>	<b>62.700,00</b>	<b>0,00</b>

# 1. Nachtragsvoranschlag 2023

# NVA Ergebnis- und Finanzierungsvoranschlag Detailnachweis

Marktgemeinde Bisamberg

		MVAG		VC QU		Ergebnisvoranschlag		Finanzierungsvoranschlag			
		EH	FH			VA 2023 inkl. NVA	VA 2023	1. NVA	VA 2023 inkl. NVA	VA 2023	1. NVA
1/840000-683000	Verluste aus dem Abgang von Sachanlagen und immateriellen Vermögenswerten		2226								
1/840000-710000	Öffentliche Abgaben und Steuern		2225	3225	24	1.700,00	1.700,00		1.700,00	1.700,00	
<b>SU 22 / 32</b>	<b>Summe Aufwendungen / Auszahlungen operative Gebarung</b>					<b>1.700,00</b>	<b>1.700,00</b>	<b>0,00</b>	<b>1.700,00</b>	<b>1.700,00</b>	<b>0,00</b>
<b>SA 0 / SA 1</b>	<b>(0) Nettoergebnis (21 - 22) / (1) Geldfluss operative Gebarung (31 - 32)</b>					<b>61.000,00</b>	<b>61.000,00</b>	<b>0,00</b>	<b>61.000,00</b>	<b>61.000,00</b>	<b>0,00</b>
<b>SU 23</b>	<b>Summe Haushaltsrücklagen</b>					<b>0,00</b>	<b>0,00</b>	<b>0,00</b>	<b>0,00</b>	<b>0,00</b>	<b>0,00</b>
<b>SA00</b>	<b>Nettoergebnis nach Zuw./Entn. Haushaltsrücklagen (Saldo 0 +/- SU23)</b>					<b>61.000,00</b>	<b>61.000,00</b>	<b>0,00</b>			
<b>Investive Gebarung</b>											
<b>SU 33</b>	<b>Summe Einzahlungen investive Gebarung</b>								<b>0,00</b>	<b>0,00</b>	<b>0,00</b>
1/840000-001000	Ankauf Unbebaute Grundstücke			3412	2 40						
<b>SU 34</b>	<b>Summe Auszahlungen investive Gebarung</b>								<b>0,00</b>	<b>0,00</b>	<b>0,00</b>
<b>SA2</b>	<b>Saldo (2) Geldfluss aus der Investiven Gebarung (33 - 34)</b>								<b>0,00</b>	<b>0,00</b>	<b>0,00</b>
<b>SA3</b>	<b>Saldo (3) Nettofinanzierungssaldo (Saldo 1 + Saldo 2)</b>								<b>61.000,00</b>	<b>61.000,00</b>	<b>0,00</b>
<b>Finanzierungstätigkeit</b>											
<b>SU 35</b>	<b>Summe Einzahlungen aus der Finanzierungstätigkeit</b>								<b>0,00</b>	<b>0,00</b>	<b>0,00</b>
<b>SU 36</b>	<b>Summe Auszahlungen aus der Finanzierungstätigkeit</b>								<b>0,00</b>	<b>0,00</b>	<b>0,00</b>
<b>SA4</b>	<b>Saldo (4) Geldfluss aus der Finanzierungstätigkeit (35 - 36)</b>								<b>0,00</b>	<b>0,00</b>	<b>0,00</b>
<b>SA5</b>	<b>Saldo (5) Geldfluss aus der voranschlagswirksamen Gebarung (Saldo 3 + Saldo 4)</b>								<b>61.000,00</b>	<b>61.000,00</b>	<b>0,00</b>
<b>840200</b>	<b>Grundbesitz</b>										
<b>Operative Gebarung</b>											
6/840200+801000	Veräußerungen von Grundstücken und Grundstückseinrichtungen		2116		1 30						
2/840200+813000	Erträge aus der Auflösung von Investitionszuschüssen (Kapitaltransfers)		2127			500,00	500,00				
6/840200+829910	Zuführungen		2116	3116	1 18	153.700,00		153.700,00	153.700,00		153.700,00
<b>SU 21 / 31</b>	<b>Summe Erträge / Einzahlungen operative Gebarung</b>					<b>154.200,00</b>	<b>500,00</b>	<b>153.700,00</b>	<b>153.700,00</b>	<b>0,00</b>	<b>153.700,00</b>
1/840200-680000	Planmäßige Abschreibung		2226			3.900,00	3.900,00				
5/840200-710000	Öffentliche Abgaben, ohne Gebühren gemäß FAG		2225	3225	1 24						
1/840200-729910	Zuführungen		2225	3225	24	153.700,00		153.700,00	153.700,00		153.700,00
<b>SU 22 / 32</b>	<b>Summe Aufwendungen / Auszahlungen operative Gebarung</b>					<b>157.600,00</b>	<b>3.900,00</b>	<b>153.700,00</b>	<b>153.700,00</b>	<b>0,00</b>	<b>153.700,00</b>
<b>SA 0 / SA 1</b>	<b>(0) Nettoergebnis (21 - 22) / (1) Geldfluss operative Gebarung (31 - 32)</b>					<b>-3.400,00</b>	<b>-3.400,00</b>	<b>0,00</b>	<b>0,00</b>	<b>0,00</b>	<b>0,00</b>
5/840200-794001	Zuweisung an RL ÖB - Rückzahlung Darlehen		2401		1						
<b>SU 23</b>	<b>Summe Haushaltsrücklagen</b>					<b>0,00</b>	<b>0,00</b>	<b>0,00</b>	<b>0,00</b>	<b>0,00</b>	<b>0,00</b>
<b>SA00</b>	<b>Nettoergebnis nach Zuw./Entn. Haushaltsrücklagen (Saldo 0 +/- SU23)</b>					<b>-3.400,00</b>	<b>-3.400,00</b>	<b>0,00</b>			



# 1. Nachtragsvoranschlag 2023

Marktgemeinde Bisamberg

# NVA Ergebnis- und Finanzierungsvoranschlag Detailnachweis

	MVAG	VC QU	Ergebnisvoranschlag			Finanzierungsvoranschlag				
			EH	FH	VA 2023 inkl. NVA	VA 2023	1. NVA	VA 2023 inkl. NVA	VA 2023	1. NVA
<b>Investive Gebarung</b>										
6/840200+001000										
			3312	1	30					
6/840200+305000										
			3333	1	34					
6/840200+801000										
			3312	1	30					
<b>SU 33</b>			<b>Summe Einzahlungen investive Gebarung</b>					<b>0,00</b>	<b>0,00</b>	<b>0,00</b>
5/840200-001000								158.400,00		158.400,00
5/840200-050000										
			3412	1	40					
			3412	1	40					
<b>SU 34</b>			<b>Summe Auszahlungen investive Gebarung</b>					<b>158.400,00</b>	<b>0,00</b>	<b>158.400,00</b>
<b>SA2</b>			<b>Saldo (2) Geldfluss aus der Investiven Gebarung (33 – 34)</b>					<b>-158.400,00</b>	<b>0,00</b>	<b>-158.400,00</b>
<b>SA3</b>			<b>Saldo (3) Nettofinanzierungssaldo (Saldo 1 + Saldo 2)</b>					<b>-158.400,00</b>	<b>0,00</b>	<b>-158.400,00</b>
<b>Finanzierungstätigkeit</b>										
<b>SU 35</b>			<b>Summe Einzahlungen aus der Finanzierungstätigkeit</b>					<b>0,00</b>	<b>0,00</b>	<b>0,00</b>
<b>SU 36</b>			<b>Summe Auszahlungen aus der Finanzierungstätigkeit</b>					<b>0,00</b>	<b>0,00</b>	<b>0,00</b>
<b>SA4</b>			<b>Saldo (4) Geldfluss aus der Finanzierungstätigkeit (35 – 36)</b>					<b>0,00</b>	<b>0,00</b>	<b>0,00</b>
<b>SA5</b>			<b>Saldo (5) Geldfluss aus der voranschlagswirksamen Gebarung (Saldo 3 + Saldo 4)</b>					<b>-158.400,00</b>	<b>0,00</b>	<b>-158.400,00</b>
<b>841</b>			<b>Grundstücksgleiche Rechte</b>							
<b>841000</b>			<b>Grundstücksgleiche Rechte</b>							
<b>Operative Gebarung</b>										
<b>SU 21 / 31</b>			<b>Summe Erträge / Einzahlungen operative Gebarung</b>			<b>0,00</b>	<b>0,00</b>	<b>0,00</b>	<b>0,00</b>	<b>0,00</b>
1/841000-700000										
			2223	3223	24	800,00	800,00	800,00	800,00	
<b>SU 22 / 32</b>			<b>Summe Aufwendungen / Auszahlungen operative Gebarung</b>			<b>800,00</b>	<b>800,00</b>	<b>0,00</b>	<b>800,00</b>	<b>800,00</b>
<b>SA 0 / SA 1</b>			<b>(0) Nettoergebnis (21 - 22) / (1) Geldfluss operative Gebarung (31 – 32)</b>			<b>-800,00</b>	<b>-800,00</b>	<b>0,00</b>	<b>-800,00</b>	<b>-800,00</b>
<b>SU 23</b>			<b>Summe Haushaltsrücklagen</b>			<b>0,00</b>	<b>0,00</b>	<b>0,00</b>	<b>0,00</b>	<b>0,00</b>
<b>SA00</b>			<b>Nettoergebnis nach Zuw./Entn. Haushaltsrücklagen (Saldo 0 +/- SU23)</b>			<b>-800,00</b>	<b>-800,00</b>	<b>0,00</b>		
<b>Investive Gebarung</b>										
<b>SU 33</b>			<b>Summe Einzahlungen investive Gebarung</b>					<b>0,00</b>	<b>0,00</b>	<b>0,00</b>
<b>SU 34</b>			<b>Summe Auszahlungen investive Gebarung</b>					<b>0,00</b>	<b>0,00</b>	<b>0,00</b>
<b>SA2</b>			<b>Saldo (2) Geldfluss aus der Investiven Gebarung (33 – 34)</b>					<b>0,00</b>	<b>0,00</b>	<b>0,00</b>
<b>SA3</b>			<b>Saldo (3) Nettofinanzierungssaldo (Saldo 1 + Saldo 2)</b>					<b>-800,00</b>	<b>-800,00</b>	<b>0,00</b>
<b>Finanzierungstätigkeit</b>										
<b>SU 35</b>			<b>Summe Einzahlungen aus der Finanzierungstätigkeit</b>					<b>0,00</b>	<b>0,00</b>	<b>0,00</b>
<b>SU 36</b>			<b>Summe Auszahlungen aus der Finanzierungstätigkeit</b>					<b>0,00</b>	<b>0,00</b>	<b>0,00</b>
<b>SA4</b>			<b>Saldo (4) Geldfluss aus der Finanzierungstätigkeit (35 – 36)</b>					<b>0,00</b>	<b>0,00</b>	<b>0,00</b>
<b>SA5</b>			<b>Saldo (5) Geldfluss aus der voranschlagswirksamen Gebarung (Saldo 3 + Saldo 4)</b>					<b>-800,00</b>	<b>-800,00</b>	<b>0,00</b>

# 1. Nachtragsvoranschlag 2023

Marktgemeinde Bisamberg

# NVA Ergebnis- und Finanzierungsvoranschlag Detailnachweis

		MVAG		VC QU	Ergebnisvoranschlag			Finanzierungsvoranschlag		
		EH	FH		VA 2023 inkl. NVA	VA 2023	1. NVA	VA 2023 inkl. NVA	VA 2023	1. NVA
<b>842</b>	<b>Waldbesitz (soweit nicht bei 866)</b>									
<b>842000</b>	<b>Waldbesitz (Soweit nicht bei 866)</b>									
<b>Operative Gebarung</b>										
2/842000+810000	Einnahmen aus Holzverkauf	2114	3114	13	700,00	700,00		700,00	700,00	
2/842000+860000	Transfers von Bund, Bundesfonds und Bundeskammern	2121	3121	15	2.900,00		2.900,00	2.900,00		2.900,00
<b>SU 21 / 31</b>	<b>Summe Erträge / Einzahlungen operative Gebarung</b>				<b>3.600,00</b>	<b>700,00</b>	<b>2.900,00</b>	<b>3.600,00</b>	<b>700,00</b>	<b>2.900,00</b>
1/842000-728000	Entgelte für sonstige Leistungen	2225	3225	24	8.200,00		8.200,00	8.200,00		8.200,00
<b>SU 22 / 32</b>	<b>Summe Aufwendungen / Auszahlungen operative Gebarung</b>				<b>8.200,00</b>	<b>0,00</b>	<b>8.200,00</b>	<b>8.200,00</b>	<b>0,00</b>	<b>8.200,00</b>
<b>SA 0 / SA 1</b>	<b>(0) Nettoergebnis (21 - 22) / (1) Geldfluss operative Gebarung (31 - 32)</b>				<b>-4.600,00</b>	<b>700,00</b>	<b>-5.300,00</b>	<b>-4.600,00</b>	<b>700,00</b>	<b>-5.300,00</b>
<b>SU 23</b>	<b>Summe Haushaltsrücklagen</b>				<b>0,00</b>	<b>0,00</b>	<b>0,00</b>	<b>0,00</b>	<b>0,00</b>	<b>0,00</b>
<b>SA00</b>	<b>Nettoergebnis nach Zuw./Entn. Haushaltsrücklagen (Saldo 0 +/- SU23)</b>				<b>-4.600,00</b>	<b>700,00</b>	<b>-5.300,00</b>			
<b>Investive Gebarung</b>										
<b>SU 33</b>	<b>Summe Einzahlungen investive Gebarung</b>							<b>0,00</b>	<b>0,00</b>	<b>0,00</b>
<b>SU 34</b>	<b>Summe Auszahlungen investive Gebarung</b>							<b>0,00</b>	<b>0,00</b>	<b>0,00</b>
<b>SA2</b>	<b>Saldo (2) Geldfluss aus der Investiven Gebarung (33 - 34)</b>							<b>0,00</b>	<b>0,00</b>	<b>0,00</b>
<b>SA3</b>	<b>Saldo (3) Nettofinanzierungssaldo (Saldo 1 + Saldo 2)</b>							<b>-4.600,00</b>	<b>700,00</b>	<b>-5.300,00</b>
<b>Finanzierungstätigkeit</b>										
<b>SU 35</b>	<b>Summe Einzahlungen aus der Finanzierungstätigkeit</b>							<b>0,00</b>	<b>0,00</b>	<b>0,00</b>
<b>SU 36</b>	<b>Summe Auszahlungen aus der Finanzierungstätigkeit</b>							<b>0,00</b>	<b>0,00</b>	<b>0,00</b>
<b>SA4</b>	<b>Saldo (4) Geldfluss aus der Finanzierungstätigkeit (35 - 36)</b>							<b>0,00</b>	<b>0,00</b>	<b>0,00</b>
<b>SA5</b>	<b>Saldo (5) Geldfluss aus der voranschlagswirksamen Gebarung (Saldo 3 + Saldo 4)</b>							<b>-4.600,00</b>	<b>700,00</b>	<b>-5.300,00</b>
<b>846</b>	<b>Wohn- und Geschäftsgebäude (soweit nicht bei 853)</b>									
<b>846000</b>	<b>Ortszentrum BBG</b>									
<b>Operative Gebarung</b>										
<b>SU 21 / 31</b>	<b>Summe Erträge / Einzahlungen operative Gebarung</b>				<b>0,00</b>	<b>0,00</b>	<b>0,00</b>	<b>0,00</b>	<b>0,00</b>	<b>0,00</b>
<b>SU 22 / 32</b>	<b>Summe Aufwendungen / Auszahlungen operative Gebarung</b>				<b>0,00</b>	<b>0,00</b>	<b>0,00</b>	<b>0,00</b>	<b>0,00</b>	<b>0,00</b>
<b>SA 0 / SA 1</b>	<b>(0) Nettoergebnis (21 - 22) / (1) Geldfluss operative Gebarung (31 - 32)</b>				<b>0,00</b>	<b>0,00</b>	<b>0,00</b>	<b>0,00</b>	<b>0,00</b>	<b>0,00</b>
<b>SU 23</b>	<b>Summe Haushaltsrücklagen</b>				<b>0,00</b>	<b>0,00</b>	<b>0,00</b>	<b>0,00</b>	<b>0,00</b>	<b>0,00</b>
<b>SA00</b>	<b>Nettoergebnis nach Zuw./Entn. Haushaltsrücklagen (Saldo 0 +/- SU23)</b>				<b>0,00</b>	<b>0,00</b>	<b>0,00</b>			
<b>Investive Gebarung</b>										
6/846000+000000	Bebautes Grundstück	3312	1	30				874.000,00	874.000,00	
<b>SU 33</b>	<b>Summe Einzahlungen investive Gebarung</b>							<b>874.000,00</b>	<b>874.000,00</b>	<b>0,00</b>
5/846000-000000	Bebaute Grundstücke	3412	1	40				1.874.000,00	1.874.000,00	
1/846000-082000	Sonstige Beteiligungen - Dorfentwicklung Bisamberg GmbH	3417		60				35.000,00		35.000,00
<b>SU 34</b>	<b>Summe Auszahlungen investive Gebarung</b>							<b>1.909.000,00</b>	<b>1.874.000,00</b>	<b>35.000,00</b>

# 1. Nachtragsvoranschlag 2023

# NVA Ergebnis- und Finanzierungsvoranschlag Detailnachweis

Marktgemeinde Bisamberg

		MVAG		VC QU	Ergebnisvoranschlag			Finanzierungsvoranschlag		
		EH	FH		VA 2023 inkl. NVA	VA 2023	1. NVA	VA 2023 inkl. NVA	VA 2023	1. NVA
<b>SA2</b>	<b>Saldo (2) Geldfluss aus der Investiven Gebarung (33 – 34)</b>							-1.035.000,00	-1.000.000,00	-35.000,00
<b>SA3</b>	<b>Saldo (3) Nettofinanzierungssaldo (Saldo 1 + Saldo 2)</b>							-1.035.000,00	-1.000.000,00	-35.000,00
<b>Finanzierungstätigkeit</b>										
6/846000+346000	Darlehen Finanzsonderaktion			3514	1	55		1.000.000,00	1.000.000,00	
<b>SU 35</b>	<b>Summe Einzahlungen aus der Finanzierungstätigkeit</b>							<b>1.000.000,00</b>	<b>1.000.000,00</b>	<b>0,00</b>
<b>SU 36</b>	<b>Summe Auszahlungen aus der Finanzierungstätigkeit</b>							<b>0,00</b>	<b>0,00</b>	<b>0,00</b>
<b>SA4</b>	<b>Saldo (4) Geldfluss aus der Finanzierungstätigkeit (35 – 36)</b>							<b>1.000.000,00</b>	<b>1.000.000,00</b>	<b>0,00</b>
<b>SA5</b>	<b>Saldo (5) Geldfluss aus der voranschlagswirksamen Gebarung (Saldo 3 + Saldo 4)</b>							<b>-35.000,00</b>	<b>0,00</b>	<b>-35.000,00</b>
<b>85</b>	<b>Betriebe mit marktbestimmter Tätigkeit</b>									
<b>850</b>	<b>Betriebe der Wasserversorgung</b>									
<b>850000</b>	<b>Betriebe der Wasserversorgung</b>									
<b>Operative Gebarung</b>										
<b>SU 21 / 31</b>	<b>Summe Erträge / Einzahlungen operative Gebarung</b>							<b>0,00</b>	<b>0,00</b>	<b>0,00</b>
1/850000-650100	Kreditzinsen Raiba Kbg WVA BA04 Brunnst/Hagenbr/Kirchweing			2241	3241	25		500,00	400,00	100,00
<b>SU 22 / 32</b>	<b>Summe Aufwendungen / Auszahlungen operative Gebarung</b>							<b>500,00</b>	<b>400,00</b>	<b>100,00</b>
<b>SA 0 / SA 1</b>	<b>(0) Nettoergebnis (21 - 22) / (1) Geldfluss operative Gebarung (31 – 32)</b>							<b>-500,00</b>	<b>-400,00</b>	<b>-100,00</b>
<b>SU 23</b>	<b>Summe Haushaltsrücklagen</b>							<b>0,00</b>	<b>0,00</b>	<b>0,00</b>
<b>SA00</b>	<b>Nettoergebnis nach Zuw./Entn. Haushaltsrücklagen (Saldo 0 +/- SU23)</b>							<b>-500,00</b>	<b>-400,00</b>	<b>-100,00</b>
<b>Investive Gebarung</b>										
<b>SU 33</b>	<b>Summe Einzahlungen investive Gebarung</b>							<b>0,00</b>	<b>0,00</b>	<b>0,00</b>
<b>SU 34</b>	<b>Summe Auszahlungen investive Gebarung</b>							<b>0,00</b>	<b>0,00</b>	<b>0,00</b>
<b>SA2</b>	<b>Saldo (2) Geldfluss aus der Investiven Gebarung (33 – 34)</b>							<b>0,00</b>	<b>0,00</b>	<b>0,00</b>
<b>SA3</b>	<b>Saldo (3) Nettofinanzierungssaldo (Saldo 1 + Saldo 2)</b>							<b>-500,00</b>	<b>-400,00</b>	<b>-100,00</b>
<b>Finanzierungstätigkeit</b>										
<b>SU 35</b>	<b>Summe Einzahlungen aus der Finanzierungstätigkeit</b>							<b>0,00</b>	<b>0,00</b>	<b>0,00</b>
1/850000-346100	Tilgung Darlehen Raiba Krnbg WVA BA04 Brunnst./Hagenbr./Kirchwei			3614		65		5.200,00	5.200,00	
<b>SU 36</b>	<b>Summe Auszahlungen aus der Finanzierungstätigkeit</b>							<b>5.200,00</b>	<b>5.200,00</b>	<b>0,00</b>
<b>SA4</b>	<b>Saldo (4) Geldfluss aus der Finanzierungstätigkeit (35 – 36)</b>							<b>-5.200,00</b>	<b>-5.200,00</b>	<b>0,00</b>
<b>SA5</b>	<b>Saldo (5) Geldfluss aus der voranschlagswirksamen Gebarung (Saldo 3 + Saldo 4)</b>							<b>-5.700,00</b>	<b>-5.600,00</b>	<b>-100,00</b>

# 1. Nachtragsvoranschlag 2023

Marktgemeinde Bisamberg

# NVA Ergebnis- und Finanzierungsvoranschlag Detailnachweis

		MVAG		VC QU	Ergebnisvoranschlag		Finanzierungsvoranschlag				
		EH	FH		VA 2023 inkl. NVA	VA 2023	1. NVA	VA 2023 inkl. NVA	VA 2023	1. NVA	
<b>851</b>	<b>Betriebe der Abwasserbeseitigung</b>										
<b>851000</b>	<b>Betriebe der Abwasserbeseitigung</b>										
<b>Operative Gebarung</b>											
2/851000+813000	Erträge aus der Auflösung von Investitionszuschüssen (Kapitaltransfers)	2127			11.700,00	11.700,00					
2/851000+816000	Kostensätze	2114	3114	13							
2/851000+817000	Erträge aus der Auflösung von sonstigen Rückstellungen	2117									
2/851000+823000	sonstige Zinserträge	2131	3131	14							
6/851000+829910	Zuführungen	2116	3116	1 18	34.500,00	44.600,00	-10.100,00	34.500,00	44.600,00	-10.100,00	
2/851000+850000	Kanaleinmündungsgebühren	2111	3111	10	30.000,00	30.000,00		30.000,00	30.000,00		
2/851000+852100	Kanalbenützungsgebühren	2113	3113	12	1.082.500,00	1.082.500,00		1.082.500,00	1.082.500,00		
2/851000+860001	Zuschüsse aus d. Behinderteneinstellungsgesetz	2121	3121	15							
2/851000+861001	Land NÖ Erstattung lt.Epedemiegesetz	2121	3121	15							
<b>SU 21 / 31</b>	<b>Summe Erträge / Einzahlungen operative Gebarung</b>				<b>1.158.700,00</b>	<b>1.168.800,00</b>	<b>-10.100,00</b>	<b>1.147.000,00</b>	<b>1.157.100,00</b>	<b>-10.100,00</b>	
1/851000-400000	Geringwertige Wirtschaftsgüter - Grenze netto € 1.000,-	2221	3221	23	500,00	500,00		500,00	500,00		
1/851000-452000	Treibstoffe	2221	3221	23	1.800,00	1.800,00		1.800,00	1.800,00		
1/851000-510000	Geldbezüge VB - Verwaltung	2211	3211	20	71.300,00	71.300,00		71.300,00	71.300,00		
1/851000-511000	Geldbezüge VB - Handwerkliche Verwendung	2211	3211	20	69.400,00	69.400,00		69.400,00	69.400,00		
1/851000-565000	Mehrleistungsvergütungen	2211	3211	20	14.200,00	14.200,00		14.200,00	14.200,00		
1/851000-569000	Sonstige Nebengebühren	2211	3211	20	8.500,00	8.500,00		8.500,00	8.500,00		
1/851000-580000	Dgb für Familienbeihilfen	2212	3212	20	6.400,00	6.400,00		6.400,00	6.400,00		
1/851000-582000	Sonst. Dgb zur Sozialen Sicherheit	2212	3212	20	32.600,00	32.600,00		32.600,00	32.600,00		
1/851000-582100	Sonstige Dienstgeberbeiträge zur sozialen Sicherheit	2212	3212	20	1.600,00	1.600,00		1.600,00	1.600,00		
1/851000-591000	Dotierung von Rückstellungen für Abfertigungen	2214			1.400,00	1.400,00					
1/851000-592000	Dotierung von Rückstellungen für Jubiläumswendungen	2214			2.100,00	2.100,00					
1/851000-600000	Strom (Beleuchtung,Pumpwerke)	2222	3222	24	10.400,00	10.400,00		10.400,00	10.400,00		
1/851000-612000	Instandhaltung Kanalnetz - PG 004	2224	3224	24	118.500,00	60.000,00	58.500,00	118.500,00	60.000,00	58.500,00	
1/851000-617000	Instandhaltung Fahrzeug - PG 040	2224	3224	24	3.200,00	3.200,00		3.200,00	3.200,00		
1/851000-630000	Porto	2222	3222	24	2.100,00	2.100,00		2.100,00	2.100,00		
1/851000-631000	Telefongebühren	2222	3222	24	500,00	500,00		500,00	500,00		
1/851000-650300	Zinsen - Darlehen ABA BA 10	2241	3241	25	7.000,00	5.400,00	1.600,00	7.000,00	5.400,00	1.600,00	
1/851000-650400	Kreditzinsen Landeshypo Alpe Adria ABA BA 04 = Salzstr./Rohrwiese	2241	3241	25							

# 1. Nachtragsvoranschlag 2023

Marktgemeinde Bisamberg

# NVA Ergebnis- und Finanzierungsvoranschlag Detailnachweis

		MVAG		VC QU	Ergebnisvoranschlag		Finanzierungsvoranschlag			
		EH	FH		VA 2023 inkl. NVA	VA 2023	1. NVA	VA 2023 inkl. NVA	VA 2023	1. NVA
1/851000-650500	Kreditzinsen Raiba Kbg ABA BA 06 Brunnst/Hagenbr/Kirchwei	2241	3241	25	1.100,00	800,00	300,00	1.100,00	800,00	300,00
1/851000-650600	Kreditzinsen Landes hypo Tirol BA 07+08+09 Pumpw. Krautack./Setzg.	2241	3241	25	200,00	200,00		200,00	200,00	
1/851000-650700	Zinsen für Finanzschulden in Euro	2241	3241	25	1.500,00	1.200,00	300,00	1.500,00	1.200,00	300,00
1/851000-670000	Versicherungen	2222	3222	24	2.500,00	2.500,00		2.500,00	2.500,00	
1/851000-680000	Planmäßige Abschreibung	2226			234.000,00	234.000,00				
1/851000-710000	Entrichtung Gebrauchsabgabe	2225	3225	24	16.400,00	16.400,00		16.400,00	16.400,00	
1/851000-721000	Bezüge der Organe	2225	3225	22	13.100,00	13.100,00		13.100,00	13.100,00	
1/851000-722000	Rückersätze	2225	3225	24						
1/851000-724000	Reisegebühren	2225	3225	24	100,00	100,00		100,00	100,00	
1/851000-729910	Zuführungen	2225	3225	24	34.500,00	44.600,00	-10.100,00	34.500,00	44.600,00	-10.100,00
1/851000-755000	Betrieb Kläranlage AWV Kbg - NEU	2233	3233	27	229.700,00	220.800,00	8.900,00	229.700,00	220.800,00	8.900,00
1/851000-755400	Beitrag an AWV BA 01 Kläranlage	2233	3233	27	7.300,00	7.300,00		7.300,00	7.300,00	
1/851000-755410	Beitrag an AWV BA 02 S-Ost	2233	3233	27	40.200,00	40.200,00		40.200,00	40.200,00	
1/851000-755420	Beitrag an AWV BA 02 Kläranlage	2233	3233	27	14.000,00	14.000,00		14.000,00	14.000,00	
1/851000-755440	Beitrag AWV - Kredit ARA BA 08	2233	3233	27	68.400,00	68.400,00		68.400,00	68.400,00	
1/851000-755470	Beitrag AWV - Ausbaustufe II	2233	3233	27	40.800,00	40.800,00		40.800,00	40.800,00	
1/851000-768100	Ermäßigung Kanalbenützungsgebühren	2234	3234	27	700,00	700,00		700,00	700,00	
<b>SU 22 / 32</b>	<b>Summe Aufwendungen / Auszahlungen operative Gebarung</b>				<b>1.056.000,00</b>	<b>996.500,00</b>	<b>59.500,00</b>	<b>818.500,00</b>	<b>759.000,00</b>	<b>59.500,00</b>
<b>SA 0 / SA 1</b>	<b>(0) Nettoergebnis (21 - 22) / (1) Geldfluss operative Gebarung (31 - 32)</b>				<b>102.700,00</b>	<b>172.300,00</b>	<b>-69.600,00</b>	<b>328.500,00</b>	<b>398.100,00</b>	<b>-69.600,00</b>
<b>SU 23</b>	<b>Summe Haushaltsrücklagen</b>				<b>0,00</b>	<b>0,00</b>	<b>0,00</b>	<b>0,00</b>	<b>0,00</b>	<b>0,00</b>
<b>SA00</b>	<b>Nettoergebnis nach Zuw./Entn. Haushaltsrücklagen (Saldo 0 +/- SU23)</b>				<b>102.700,00</b>	<b>172.300,00</b>	<b>-69.600,00</b>			
<b>Investive Gebarung</b>										
6/851000+300000	Kapitaltransfers von Bund - KPC (ab 2021) - BA 09-BA12		3331	1 33				10.400,00	10.400,00	
6/851000+301100	Zuschuss WWF - BA 101 - Kanalkataster		3331	1 33				7.000,00	7.000,00	
2/851000+307000	Kanaleinmündungsgebühren		3334	34				20.000,00	20.000,00	
<b>SU 33</b>	<b>Summe Einzahlungen investive Gebarung</b>							<b>37.400,00</b>	<b>37.400,00</b>	<b>0,00</b>
1/851000-004000	Investitionen Kanalnetz		3412	2 40				40.000,00	40.000,00	
5/851000-004000	Digitalisierung Kanalkataster		3412	1 40				52.000,00	52.000,00	
5/851000-004001	Frankegasse		3412	1 40						
5/851000-004003	Karl-Heinz-Brinkschulte-Gasse		3412	1 40						
5/851000-004010	Diverse Vorhaben		3412	1 40				10.000,00	10.000,00	
<b>SU 34</b>	<b>Summe Auszahlungen investive Gebarung</b>							<b>102.000,00</b>	<b>102.000,00</b>	<b>0,00</b>
<b>SA2</b>	<b>Saldo (2) Geldfluss aus der Investiven Gebarung (33 - 34)</b>							<b>-64.600,00</b>	<b>-64.600,00</b>	<b>0,00</b>
<b>SA3</b>	<b>Saldo (3) Nettofinanzierungssaldo (Saldo 1 + Saldo 2)</b>							<b>263.900,00</b>	<b>333.500,00</b>	<b>-69.600,00</b>

# 1. Nachtragsvoranschlag 2023

Marktgemeinde Bisamberg

# NVA Ergebnis- und Finanzierungsvoranschlag Detailnachweis

	MVAG	VC QU	Ergebnisvoranschlag		Finanzierungsvoranschlag					
			EH	FH	VA 2023 inkl. NVA	VA 2023	1. NVA	VA 2023 inkl. NVA	VA 2023	1. NVA
<b>Finanzierungstätigkeit</b>										
6/851000+346700				3514	1	55				
<b>SU 35</b>				<b>Summe Einzahlungen aus der Finanzierungstätigkeit</b>				<b>0,00</b>	<b>0,00</b>	<b>0,00</b>
1/851000-346200				3614		65				
1/851000-346300				3614		65		11.700,00	11.700,00	
1/851000-346400				3614		65		8.300,00	8.300,00	
1/851000-346500				3614		65		16.000,00	16.000,00	
1/851000-346700				3614		65		3.000,00	3.000,00	
<b>SU 36</b>				<b>Summe Auszahlungen aus der Finanzierungstätigkeit</b>				<b>39.000,00</b>	<b>39.000,00</b>	<b>0,00</b>
<b>SA4</b>				<b>Saldo (4) Geldfluss aus der Finanzierungstätigkeit (35 – 36)</b>				<b>-39.000,00</b>	<b>-39.000,00</b>	<b>0,00</b>
<b>SA5</b>				<b>Saldo (5) Geldfluss aus der voranschlagswirksamen Gebarung (Saldo 3 + Saldo 4)</b>				<b>224.900,00</b>	<b>294.500,00</b>	<b>-69.600,00</b>
<b>851001 Betriebe der Abwasserbeseitigung</b>										
<b>Operative Gebarung</b>										
<b>SU 21 / 31</b>				<b>Summe Erträge / Einzahlungen operative Gebarung</b>			<b>0,00</b>	<b>0,00</b>	<b>0,00</b>	<b>0,00</b>
1/851001-680000				2226			1.100,00	1.100,00		
<b>SU 22 / 32</b>				<b>Summe Aufwendungen / Auszahlungen operative Gebarung</b>			<b>1.100,00</b>	<b>1.100,00</b>	<b>0,00</b>	<b>0,00</b>
<b>SA 0 / SA 1</b>				<b>(0) Nettoergebnis (21 - 22) / (1) Geldfluss operative Gebarung (31 – 32)</b>			<b>-1.100,00</b>	<b>-1.100,00</b>	<b>0,00</b>	<b>0,00</b>
<b>SU 23</b>				<b>Summe Haushaltsrücklagen</b>			<b>0,00</b>	<b>0,00</b>	<b>0,00</b>	<b>0,00</b>
<b>SA00</b>				<b>Nettoergebnis nach Zuw./Entn. Haushaltsrücklagen (Saldo 0 +/- SU23)</b>			<b>-1.100,00</b>	<b>-1.100,00</b>	<b>0,00</b>	<b>0,00</b>
<b>Investive Gebarung</b>										
<b>SU 33</b>				<b>Summe Einzahlungen investive Gebarung</b>				<b>0,00</b>	<b>0,00</b>	<b>0,00</b>
<b>SU 34</b>				<b>Summe Auszahlungen investive Gebarung</b>				<b>0,00</b>	<b>0,00</b>	<b>0,00</b>
<b>SA2</b>				<b>Saldo (2) Geldfluss aus der Investiven Gebarung (33 – 34)</b>				<b>0,00</b>	<b>0,00</b>	<b>0,00</b>
<b>SA3</b>				<b>Saldo (3) Nettofinanzierungssaldo (Saldo 1 + Saldo 2)</b>				<b>0,00</b>	<b>0,00</b>	<b>0,00</b>
<b>Finanzierungstätigkeit</b>										
<b>SU 35</b>				<b>Summe Einzahlungen aus der Finanzierungstätigkeit</b>				<b>0,00</b>	<b>0,00</b>	<b>0,00</b>
<b>SU 36</b>				<b>Summe Auszahlungen aus der Finanzierungstätigkeit</b>				<b>0,00</b>	<b>0,00</b>	<b>0,00</b>
<b>SA4</b>				<b>Saldo (4) Geldfluss aus der Finanzierungstätigkeit (35 – 36)</b>				<b>0,00</b>	<b>0,00</b>	<b>0,00</b>
<b>SA5</b>				<b>Saldo (5) Geldfluss aus der voranschlagswirksamen Gebarung (Saldo 3 + Saldo 4)</b>				<b>0,00</b>	<b>0,00</b>	<b>0,00</b>

# 1. Nachtragsvoranschlag 2023

Marktgemeinde Bisamberg

# NVA Ergebnis- und Finanzierungsvoranschlag Detailnachweis

	MVAG	VC QU	Ergebnisvoranschlag		Finanzierungsvoranschlag				
			EH	FH	VA 2023 inkl. NVA	VA 2023	1. NVA	VA 2023 inkl. NVA	VA 2023
<b>851999</b>	<b>Kanalbau WWF Darlehn</b>								
<b>Operative Gebarung</b>									
<b>SU 21 / 31</b>	<b>Summe Erträge / Einzahlungen operative Gebarung</b>				<b>0,00</b>	<b>0,00</b>	<b>0,00</b>	<b>0,00</b>	<b>0,00</b>
5/851999-650000	zu kapitalisierende Zinsen	2241 3241 1 25			1.100,00	1.100,00	1.100,00	1.100,00	
<b>SU 22 / 32</b>	<b>Summe Aufwendungen / Auszahlungen operative Gebarung</b>				<b>1.100,00</b>	<b>1.100,00</b>	<b>0,00</b>	<b>1.100,00</b>	<b>1.100,00</b>
<b>SA 0 / SA 1</b>	<b>(0) Nettoergebnis (21 - 22) / (1) Geldfluss operative Gebarung (31 - 32)</b>				<b>-1.100,00</b>	<b>-1.100,00</b>	<b>0,00</b>	<b>-1.100,00</b>	<b>-1.100,00</b>
<b>SU 23</b>	<b>Summe Haushaltsrücklagen</b>				<b>0,00</b>	<b>0,00</b>	<b>0,00</b>	<b>0,00</b>	<b>0,00</b>
<b>SA00</b>	<b>Nettoergebnis nach Zuw./Entn. Haushaltsrücklagen (Saldo 0 +/- SU23)</b>				<b>-1.100,00</b>	<b>-1.100,00</b>	<b>0,00</b>		
<b>Investive Gebarung</b>									
<b>SU 33</b>	<b>Summe Einzahlungen investive Gebarung</b>						<b>0,00</b>	<b>0,00</b>	<b>0,00</b>
<b>SU 34</b>	<b>Summe Auszahlungen investive Gebarung</b>						<b>0,00</b>	<b>0,00</b>	<b>0,00</b>
<b>SA2</b>	<b>Saldo (2) Geldfluss aus der Investiven Gebarung (33 - 34)</b>						<b>0,00</b>	<b>0,00</b>	<b>0,00</b>
<b>SA3</b>	<b>Saldo (3) Nettofinanzierungssaldo (Saldo 1 + Saldo 2)</b>						<b>-1.100,00</b>	<b>-1.100,00</b>	<b>0,00</b>
<b>Finanzierungstätigkeit</b>									
6/851999+341000	Zugang der kapitalisierten Zinsen	3511 1 54					1.100,00	1.100,00	
<b>SU 35</b>	<b>Summe Einzahlungen aus der Finanzierungstätigkeit</b>						<b>1.100,00</b>	<b>1.100,00</b>	<b>0,00</b>
<b>SU 36</b>	<b>Summe Auszahlungen aus der Finanzierungstätigkeit</b>						<b>0,00</b>	<b>0,00</b>	<b>0,00</b>
<b>SA4</b>	<b>Saldo (4) Geldfluss aus der Finanzierungstätigkeit (35 - 36)</b>						<b>1.100,00</b>	<b>1.100,00</b>	<b>0,00</b>
<b>SA5</b>	<b>Saldo (5) Geldfluss aus der voranschlagswirksamen Gebarung (Saldo 3 + Saldo 4)</b>						<b>0,00</b>	<b>0,00</b>	<b>0,00</b>
<b>852</b>	<b>Betriebe der Müllbeseitigung</b>								
<b>852000</b>	<b>Betriebe der Müllbeseitigung</b>								
<b>Operative Gebarung</b>									
2/852000+808000	Veräußerung von Altmaterial Erlöse aus Wertstoffen	2116 3116 16			57.200,00	57.200,00	57.200,00	57.200,00	
2/852000+808100	Veräußerungen von Waren	2116 3116 16			2.500,00	2.500,00	2.500,00	2.500,00	
2/852000+816000	Kostenbeiträge (Kostenersätze) für sonstige Leistungen	2114 3114 13							
2/852000+817000	Erträge aus der Auflösung von sonstigen Rückstellungen	2117							
2/852000+823000	sonstige Zinserträge	2131 3131 14							
2/852000+828000	Abfallverband teilw. Rückersatz der RL-Bildung Behälterankauf	2116 3116 18			13.500,00	13.500,00	13.500,00	13.500,00	
2/852000+852000	Abfallwirtschaftsgebühr	2113 3113 12			752.500,00	752.500,00	752.500,00	752.500,00	
2/852000+860001	Zuschüsse aus d. Behinderteneinstellungsgesetz	2121 3121 15			8.400,00	8.400,00	8.400,00	8.400,00	
2/852000+861200	Zinsenzuschuss Raiba Kbg LFSA AZB-Bauhof	2121 3121 15							

# 1. Nachtragsvoranschlag 2023

# NVA Ergebnis- und Finanzierungsvoranschlag Detailnachweis

Marktgemeinde Bisamberg

		MVAG		VC QU	Ergebnisvoranschlag		Finanzierungsvoranschlag			
		EH	FH		VA 2023 inkl. NVA	VA 2023	1. NVA	VA 2023 inkl. NVA	VA 2023	1. NVA
2/852000+863000	Transfers von sonstigen Trägern öffentlichen Rechts und Sozialversicherungsträgern	2121	3121	15						
<b>SU 21 / 31</b>	<b>Summe Erträge / Einzahlungen operative Gebarung</b>				<b>834.100,00</b>	<b>834.100,00</b>	<b>0,00</b>	<b>834.100,00</b>	<b>834.100,00</b>	<b>0,00</b>
1/852000-400000	Geringwertige Wirtschaftsgüter - Grenze netto € 1.000,-	2221	3221	23	1.000,00	1.000,00		1.000,00	1.000,00	
1/852000-510000	Geldbezüge VB - Verwaltung	2211	3211	20	29.000,00	29.000,00		29.000,00	29.000,00	
1/852000-511000	Geldbezüge VB - Handwerkliche Verwendung	2211	3211	20	44.100,00	44.100,00		44.100,00	44.100,00	
1/852000-565000	Mehrleistungsvergütungen	2211	3211	20	3.700,00	3.700,00		3.700,00	3.700,00	
1/852000-569000	Sonstige Nebengebühren	2211	3211	20	3.300,00	3.300,00		3.300,00	3.300,00	
1/852000-580000	Dgb für Familienbeihilfen	2212	3212	20	1.300,00	1.300,00		1.300,00	1.300,00	
1/852000-582000	Sonst. Dgb zur Sozialen Sicherheit	2212	3212	20	15.800,00	15.800,00		15.800,00	15.800,00	
1/852000-582100	Sonstige Dienstgeberbeiträge zur sozialen Sicherheit	2212	3212	20	400,00	400,00		400,00	400,00	
1/852000-591000	Dotierung von Rückstellungen für Abfertigungen	2214			1.200,00	1.200,00				
1/852000-592000	Dotierung von Rückstellungen für Jubiläumszuwendungen	2214			500,00	500,00				
1/852000-600000	Altstoffsammelzentrum/ Setzfeld Strom	2222	3222	24	4.600,00	4.600,00		4.600,00	4.600,00	
1/852000-614000	Instandhaltung von Gebaeuden - PG 010	2224	3224	24						
1/852000-616000	Instandhaltung Maschinen und Geräte - PG 020	2224	3224	24						
1/852000-630000	Porto	2222	3222	24	2.100,00	2.100,00		2.100,00	2.100,00	
1/852000-631000	Telefongebühren	2222	3222	24	200,00	200,00		200,00	200,00	
1/852000-650000	Kreditzinsen Raiba Kgb LFSA AZB-Bauhof	2241	3241	25	100,00	100,00		100,00	100,00	
1/852000-650100	Kreditzinsen-Hypo Tirol AZB-Eigenmittel	2241	3241	25	100,00	100,00		100,00	100,00	
1/852000-680000	Planmäßige Abschreibung	2226			6.600,00	6.600,00				
1/852000-721000	Bezeuge der Organe	2225	3225	22	13.100,00	13.100,00		13.100,00	13.100,00	
1/852000-724000	Reisegebuehren	2225	3225	24	100,00	100,00		100,00	100,00	
1/852000-728000	Sonstige Leistungsentgelte	2225	3225	24	12.900,00	12.900,00		12.900,00	12.900,00	
1/852000-755000	Beiträge Abfallwirtschaftsverband	2233	3233	27	486.400,00	486.400,00		486.400,00	486.400,00	
<b>SU 22 / 32</b>	<b>Summe Aufwendungen / Auszahlungen operative Gebarung</b>				<b>626.500,00</b>	<b>626.500,00</b>	<b>0,00</b>	<b>618.200,00</b>	<b>618.200,00</b>	<b>0,00</b>
<b>SA 0 / SA 1</b>	<b>(0) Nettoergebnis (21 - 22) / (1) Geldfluss operative Gebarung (31 - 32)</b>				<b>207.600,00</b>	<b>207.600,00</b>	<b>0,00</b>	<b>215.900,00</b>	<b>215.900,00</b>	<b>0,00</b>
<b>SU 23</b>	<b>Summe Haushaltsrücklagen</b>				<b>0,00</b>	<b>0,00</b>	<b>0,00</b>	<b>0,00</b>	<b>0,00</b>	<b>0,00</b>
<b>SA00</b>	<b>Nettoergebnis nach Zuw./Entn. Haushaltsrücklagen (Saldo 0 +/- SU23)</b>				<b>207.600,00</b>	<b>207.600,00</b>	<b>0,00</b>			
<b>Investive Gebarung</b>										
<b>SU 33</b>	<b>Summe Einzahlungen investive Gebarung</b>							<b>0,00</b>	<b>0,00</b>	<b>0,00</b>



# 1. Nachtragsvoranschlag 2023

# NVA Ergebnis- und Finanzierungsvoranschlag Detailnachweis

Marktgemeinde Bisamberg

		MVAG		VC QU	Ergebnisvoranschlag		Finanzierungsvoranschlag				
		EH	FH		VA 2023 inkl. NVA	VA 2023	1. NVA	VA 2023 inkl. NVA	VA 2023	1. NVA	
1/852000-042000	Amts-, Betriebs- und Geschäftsausstattung			3415	2	41					
<b>SU 34</b>	<b>Summe Auszahlungen investive Gebarung</b>							<b>0,00</b>	<b>0,00</b>	<b>0,00</b>	
<b>SA2</b>	<b>Saldo (2) Geldfluss aus der Investiven Gebarung (33 – 34)</b>							<b>0,00</b>	<b>0,00</b>	<b>0,00</b>	
<b>SA3</b>	<b>Saldo (3) Nettofinanzierungssaldo (Saldo 1 + Saldo 2)</b>							<b>215.900,00</b>	<b>215.900,00</b>	<b>0,00</b>	
<b>Finanzierungstätigkeit</b>											
<b>SU 35</b>	<b>Summe Einzahlungen aus der Finanzierungstätigkeit</b>							<b>0,00</b>	<b>0,00</b>	<b>0,00</b>	
1/852000-346000	Tilgung Darlehen Raiba Kbg LFSA AZB-Bauhof			3614		65		7.700,00	7.700,00		
1/852000-346100	Tilgung Darlehen - Hypo Tirol AZB-Eigenmittel			3614		65		8.300,00	8.300,00		
<b>SU 36</b>	<b>Summe Auszahlungen aus der Finanzierungstätigkeit</b>							<b>16.000,00</b>	<b>16.000,00</b>	<b>0,00</b>	
<b>SA4</b>	<b>Saldo (4) Geldfluss aus der Finanzierungstätigkeit (35 – 36)</b>							<b>-16.000,00</b>	<b>-16.000,00</b>	<b>0,00</b>	
<b>SA5</b>	<b>Saldo (5) Geldfluss aus der voranschlagswirksamen Gebarung (Saldo 3 + Saldo 4)</b>							<b>199.900,00</b>	<b>199.900,00</b>	<b>0,00</b>	
<b>852100</b>	<b>Betriebe der Müllbeseitigung</b>										
<b>Operative Gebarung</b>											
2/852100+810000	Nebenerlöse ASZ	2114	3114			13	1.000,00	1.000,00			
2/852100+829100	Div. Schadensfälle	2116	3116			18					
2/852100+852000	Abfallwirtschaftabgabe	2113	3113			12	37.800,00	37.800,00			
<b>SU 21 / 31</b>	<b>Summe Erträge / Einzahlungen operative Gebarung</b>						<b>38.800,00</b>	<b>38.800,00</b>	<b>0,00</b>	<b>38.800,00</b>	
1/852100-459000	Sonstige Verbrauchsgüter	2221	3221			23	100,00	100,00			
1/852100-613000	Instandhaltung von sonstigen Grundstückseinrichtungen - PG 006	2224	3224			24					
1/852100-618000	Instandhaltung von Sonst. anlagen - PG 030, 042	2224	3224			24	1.300,00	1.300,00			
1/852100-680000	Planmäßige Abschreibung	2226					300,00	300,00			
1/852100-691000	Diverse Schadensfälle	2225	3225			24					
1/852100-700000	Miete Kartonagenpresse	2223	3223			24	2.100,00		2.100,00	2.100,00	
1/852100-728000	Diverse Abfallentsorgung-ASZ	2225	3225			24	114.000,00	114.000,00			
1/852100-728001	Entgelte für sonstige Leistungen	2225	3225			24	2.900,00	2.900,00			
<b>SU 22 / 32</b>	<b>Summe Aufwendungen / Auszahlungen operative Gebarung</b>						<b>120.700,00</b>	<b>118.600,00</b>	<b>2.100,00</b>	<b>120.400,00</b>	
<b>SA 0 / SA 1</b>	<b>(0) Nettoergebnis (21 - 22) / (1) Geldfluss operative Gebarung (31 – 32)</b>						<b>-81.900,00</b>	<b>-79.800,00</b>	<b>-2.100,00</b>	<b>-81.600,00</b>	
<b>SU 23</b>	<b>Summe Haushaltsrücklagen</b>						<b>0,00</b>	<b>0,00</b>	<b>0,00</b>	<b>0,00</b>	
<b>SA00</b>	<b>Nettoergebnis nach Zuw./Entn. Haushaltsrücklagen (Saldo 0 +/- SU23)</b>						<b>-81.900,00</b>	<b>-79.800,00</b>	<b>-2.100,00</b>	<b>-81.600,00</b>	
<b>Investive Gebarung</b>											
<b>SU 33</b>	<b>Summe Einzahlungen investive Gebarung</b>							<b>0,00</b>	<b>0,00</b>	<b>0,00</b>	
1/852100-010000	Gebäude und Bauten			3413	2	40		3.500,00		3.500,00	
<b>SU 34</b>	<b>Summe Auszahlungen investive Gebarung</b>							<b>3.500,00</b>	<b>0,00</b>	<b>3.500,00</b>	

# 1. Nachtragsvoranschlag 2023

Marktgemeinde Bisamberg

# NVA Ergebnis- und Finanzierungsvoranschlag Detailnachweis

		MVAG VC QU			Ergebnisvoranschlag			Finanzierungsvoranschlag		
		EH	FH		VA 2023 inkl. NVA	VA 2023	1. NVA	VA 2023 inkl. NVA	VA 2023	1. NVA
<b>SA2</b>	<b>Saldo (2) Geldfluss aus der Investiven Gebarung (33 – 34)</b>							<b>-3.500,00</b>	<b>0,00</b>	<b>-3.500,00</b>
<b>SA3</b>	<b>Saldo (3) Nettofinanzierungssaldo (Saldo 1 + Saldo 2)</b>							<b>-85.100,00</b>	<b>-79.500,00</b>	<b>-5.600,00</b>
<b>Finanzierungstätigkeit</b>										
<b>SU 35</b>	<b>Summe Einzahlungen aus der Finanzierungstätigkeit</b>							<b>0,00</b>	<b>0,00</b>	<b>0,00</b>
<b>SU 36</b>	<b>Summe Auszahlungen aus der Finanzierungstätigkeit</b>							<b>0,00</b>	<b>0,00</b>	<b>0,00</b>
<b>SA4</b>	<b>Saldo (4) Geldfluss aus der Finanzierungstätigkeit (35 – 36)</b>							<b>0,00</b>	<b>0,00</b>	<b>0,00</b>
<b>SA5</b>	<b>Saldo (5) Geldfluss aus der voranschlagswirksamen Gebarung (Saldo 3 + Saldo 4)</b>							<b>-85.100,00</b>	<b>-79.500,00</b>	<b>-5.600,00</b>
<b>853</b>	<b>Betriebe für die Errichtung und Verwaltung von Wohn- und Ges</b>									
<b>853000</b>	<b>Betrieb f.Wohn- und Geschäftsgebäude</b>									
<b>Operative Gebarung</b>										
2/853000+811000	Kl.-E.Hauptstrasse 48	2115	3115	14	800,00	800,00		800,00	800,00	
2/853000+813000	Erträge aus der Auflösung von Investitionszuschüssen (Kapitaltransfers)		2127		6.800,00	6.800,00				
<b>SU 21 / 31</b>	<b>Summe Erträge / Einzahlungen operative Gebarung</b>				<b>7.600,00</b>	<b>7.600,00</b>	<b>0,00</b>	<b>800,00</b>	<b>800,00</b>	<b>0,00</b>
1/853000-511000	Bezüge - Handwerkliche Verwendung - KLE 48	2211	3211	20	3.600,00	3.600,00		3.600,00	3.600,00	
1/853000-565000	Mehrleistungsvergütungen KLE 48	2211	3211	20	100,00	100,00		100,00	100,00	
1/853000-580000	Dgb für Familienbeihilfen KLE 48	2212	3212	20	100,00	100,00		100,00	100,00	
1/853000-582000	Sonst. Dgb zur Sozialen Sicherheit KLE 48	2212	3212	20	700,00	700,00		700,00	700,00	
1/853000-582100	Sonstige Dienstgeberbeiträge zur sozialen Sicherheit	2212	3212	20	100,00	100,00		100,00	100,00	
1/853000-592000	Dotierung von Rückstellungen für Jubiläumszuwendungen	2214			400,00	400,00				
1/853000-600000	Kle 48 - Strom	2222	3222	24	2.400,00	2.400,00		2.400,00	2.400,00	
1/853000-600010	KLE 48 - Gas	2222	3222	24	3.200,00	18.000,00	-14.800,00	3.200,00	18.000,00	-14.800,00
1/853000-600200	KLE 48 - Wasser	2222	3222	24	100,00	100,00		100,00	100,00	
1/853000-614000	KLE 48 - Instandhaltung Gebäude	2224	3224	24	400,00	400,00		400,00	400,00	
1/853000-618000	Instandhaltung von Sonst. anlagen - PG 030, 042	2224	3224	24	1.100,00	1.100,00		1.100,00	1.100,00	
1/853000-631000	KLE 48 - Telefon, Telegraf, Telex	2222	3222	24	400,00	400,00		400,00	400,00	
1/853000-670000	Kle 48 - Versicherungen	2222	3222	24	1.500,00	1.500,00		1.500,00	1.500,00	
1/853000-680000	Planmäßige Abschreibung	2226			71.600,00	71.600,00				
1/853000-711000	Kle 48 - Gemeindegebühren (Ausgaben)	2225	3225	24	500,00	500,00		500,00	500,00	
1/853000-728000	Entgelte für sonstige Leistungen	2225	3225	24						
<b>SU 22 / 32</b>	<b>Summe Aufwendungen / Auszahlungen operative Gebarung</b>				<b>86.200,00</b>	<b>101.000,00</b>	<b>-14.800,00</b>	<b>14.200,00</b>	<b>29.000,00</b>	<b>-14.800,00</b>
<b>SA 0 / SA 1</b>	<b>(0) Nettoergebnis (21 - 22) / (1) Geldfluss operative Gebarung (31 – 32)</b>				<b>-78.600,00</b>	<b>-93.400,00</b>	<b>14.800,00</b>	<b>-13.400,00</b>	<b>-28.200,00</b>	<b>14.800,00</b>
<b>SU 23</b>	<b>Summe Haushaltsrücklagen</b>				<b>0,00</b>	<b>0,00</b>	<b>0,00</b>	<b>0,00</b>	<b>0,00</b>	<b>0,00</b>
<b>SA00</b>	<b>Nettoergebnis nach Zuw./Entn. Haushaltsrücklagen (Saldo 0 +/- SU23)</b>				<b>-78.600,00</b>	<b>-93.400,00</b>	<b>14.800,00</b>			

# 1. Nachtragsvoranschlag 2023

Marktgemeinde Bisamberg

# NVA Ergebnis- und Finanzierungsvoranschlag Detailnachweis

		MVAG		VC QU	Ergebnisvoranschlag		Finanzierungsvoranschlag			
		EH	FH		VA 2023 inkl. NVA	VA 2023	1. NVA	VA 2023 inkl. NVA	VA 2023	1. NVA
<b>Investive Gebarung</b>										
<b>SU 33</b>	<b>Summe Einzahlungen investive Gebarung</b>							<b>0,00</b>	<b>0,00</b>	<b>0,00</b>
1/853000-010000	Kle 48 - Gebäude			3413 2 40						
1/853000-020000	Maschinen und maschinelle Anlagen			3414 2 41				9.600,00		9.600,00
<b>SU 34</b>	<b>Summe Auszahlungen investive Gebarung</b>							<b>9.600,00</b>	<b>0,00</b>	<b>9.600,00</b>
<b>SA2</b>	<b>Saldo (2) Geldfluss aus der Investiven Gebarung (33 – 34)</b>							<b>-9.600,00</b>	<b>0,00</b>	<b>-9.600,00</b>
<b>SA3</b>	<b>Saldo (3) Nettofinanzierungssaldo (Saldo 1 + Saldo 2)</b>							<b>-23.000,00</b>	<b>-28.200,00</b>	<b>5.200,00</b>
<b>Finanzierungstätigkeit</b>										
<b>SU 35</b>	<b>Summe Einzahlungen aus der Finanzierungstätigkeit</b>							<b>0,00</b>	<b>0,00</b>	<b>0,00</b>
<b>SU 36</b>	<b>Summe Auszahlungen aus der Finanzierungstätigkeit</b>							<b>0,00</b>	<b>0,00</b>	<b>0,00</b>
<b>SA4</b>	<b>Saldo (4) Geldfluss aus der Finanzierungstätigkeit (35 – 36)</b>							<b>0,00</b>	<b>0,00</b>	<b>0,00</b>
<b>SA5</b>	<b>Saldo (5) Geldfluss aus der voranschlagswirksamen Gebarung (Saldo 3 + Saldo 4)</b>							<b>-23.000,00</b>	<b>-28.200,00</b>	<b>5.200,00</b>
<b>853100</b>	<b>Betrieb f.Wohn- und Geschäftsgebäude</b>									
<b>Operative Gebarung</b>										
2/853100+811000	Schulgasse 4 - KDG BBG			2115 3115 14	2.400,00	2.400,00		2.400,00	2.400,00	
<b>SU 21 / 31</b>	<b>Summe Erträge / Einzahlungen operative Gebarung</b>				<b>2.400,00</b>	<b>2.400,00</b>	<b>0,00</b>	<b>2.400,00</b>	<b>2.400,00</b>	<b>0,00</b>
<b>SU 22 / 32</b>	<b>Summe Aufwendungen / Auszahlungen operative Gebarung</b>				<b>0,00</b>	<b>0,00</b>	<b>0,00</b>	<b>0,00</b>	<b>0,00</b>	<b>0,00</b>
<b>SA 0 / SA 1</b>	<b>(0) Nettoergebnis (21 - 22) / (1) Geldfluss operative Gebarung (31 – 32)</b>				<b>2.400,00</b>	<b>2.400,00</b>	<b>0,00</b>	<b>2.400,00</b>	<b>2.400,00</b>	<b>0,00</b>
<b>SU 23</b>	<b>Summe Haushaltsrücklagen</b>				<b>0,00</b>	<b>0,00</b>	<b>0,00</b>	<b>0,00</b>	<b>0,00</b>	<b>0,00</b>
<b>SA00</b>	<b>Nettoergebnis nach Zuw./Entn. Haushaltsrücklagen (Saldo 0 +/- SU23)</b>				<b>2.400,00</b>	<b>2.400,00</b>	<b>0,00</b>			
<b>Investive Gebarung</b>										
<b>SU 33</b>	<b>Summe Einzahlungen investive Gebarung</b>							<b>0,00</b>	<b>0,00</b>	<b>0,00</b>
<b>SU 34</b>	<b>Summe Auszahlungen investive Gebarung</b>							<b>0,00</b>	<b>0,00</b>	<b>0,00</b>
<b>SA2</b>	<b>Saldo (2) Geldfluss aus der Investiven Gebarung (33 – 34)</b>							<b>0,00</b>	<b>0,00</b>	<b>0,00</b>
<b>SA3</b>	<b>Saldo (3) Nettofinanzierungssaldo (Saldo 1 + Saldo 2)</b>							<b>2.400,00</b>	<b>2.400,00</b>	<b>0,00</b>
<b>Finanzierungstätigkeit</b>										
<b>SU 35</b>	<b>Summe Einzahlungen aus der Finanzierungstätigkeit</b>							<b>0,00</b>	<b>0,00</b>	<b>0,00</b>
<b>SU 36</b>	<b>Summe Auszahlungen aus der Finanzierungstätigkeit</b>							<b>0,00</b>	<b>0,00</b>	<b>0,00</b>
<b>SA4</b>	<b>Saldo (4) Geldfluss aus der Finanzierungstätigkeit (35 – 36)</b>							<b>0,00</b>	<b>0,00</b>	<b>0,00</b>
<b>SA5</b>	<b>Saldo (5) Geldfluss aus der voranschlagswirksamen Gebarung (Saldo 3 + Saldo 4)</b>							<b>2.400,00</b>	<b>2.400,00</b>	<b>0,00</b>
<b>853200</b>	<b>Betrieb f.Wohn- und Geschäftsgebäude</b>									
<b>Operative Gebarung</b>										
2/853200+811000	Hauptstr. 24-28, BBG			2115 3115 14	13.900,00	13.900,00		13.900,00	13.900,00	
<b>SU 21 / 31</b>	<b>Summe Erträge / Einzahlungen operative Gebarung</b>				<b>13.900,00</b>	<b>13.900,00</b>	<b>0,00</b>	<b>13.900,00</b>	<b>13.900,00</b>	<b>0,00</b>
1/853200-614000	Hauptstr. 24-28 - Instandhaltung Wohnungen			2224 3224 24	500,00	500,00		500,00	500,00	

# 1. Nachtragsvoranschlag 2023

Marktgemeinde Bisamberg

# NVA Ergebnis- und Finanzierungsvoranschlag Detailnachweis

	MVAG	VC QU	EH FH		Ergebnisvoranschlag			Finanzierungsvoranschlag		
			VA 2023 inkl. NVA	VA 2023	1. NVA	VA 2023 inkl. NVA	VA 2023	1. NVA		
1/853200-700000	Hauptstr. 28 - Betriebskosten Pum	2223	3223	24	3.100,00	2.700,00	400,00	3.100,00	2.700,00	400,00
<b>SU 22 / 32</b>	<b>Summe Aufwendungen / Auszahlungen operative Gebarung</b>				<b>3.600,00</b>	<b>3.200,00</b>	<b>400,00</b>	<b>3.600,00</b>	<b>3.200,00</b>	<b>400,00</b>
<b>SA 0 / SA 1</b>	<b>(0) Nettoergebnis (21 - 22) / (1) Geldfluss operative Gebarung (31 - 32)</b>				<b>10.300,00</b>	<b>10.700,00</b>	<b>-400,00</b>	<b>10.300,00</b>	<b>10.700,00</b>	<b>-400,00</b>
<b>SU 23</b>	<b>Summe Haushaltsrücklagen</b>				<b>0,00</b>	<b>0,00</b>	<b>0,00</b>	<b>0,00</b>	<b>0,00</b>	<b>0,00</b>
<b>SA00</b>	<b>Nettoergebnis nach Zuw./Entn. Haushaltsrücklagen (Saldo 0 +/- SU23)</b>				<b>10.300,00</b>	<b>10.700,00</b>	<b>-400,00</b>			
<b>Investive Gebarung</b>										
<b>SU 33</b>	<b>Summe Einzahlungen investive Gebarung</b>							<b>0,00</b>	<b>0,00</b>	<b>0,00</b>
<b>SU 34</b>	<b>Summe Auszahlungen investive Gebarung</b>							<b>0,00</b>	<b>0,00</b>	<b>0,00</b>
<b>SA2</b>	<b>Saldo (2) Geldfluss aus der Investiven Gebarung (33 - 34)</b>							<b>0,00</b>	<b>0,00</b>	<b>0,00</b>
<b>SA3</b>	<b>Saldo (3) Nettofinanzierungssaldo (Saldo 1 + Saldo 2)</b>							<b>10.300,00</b>	<b>10.700,00</b>	<b>-400,00</b>
<b>Finanzierungstätigkeit</b>										
<b>SU 35</b>	<b>Summe Einzahlungen aus der Finanzierungstätigkeit</b>							<b>0,00</b>	<b>0,00</b>	<b>0,00</b>
<b>SU 36</b>	<b>Summe Auszahlungen aus der Finanzierungstätigkeit</b>							<b>0,00</b>	<b>0,00</b>	<b>0,00</b>
<b>SA4</b>	<b>Saldo (4) Geldfluss aus der Finanzierungstätigkeit (35 - 36)</b>							<b>0,00</b>	<b>0,00</b>	<b>0,00</b>
<b>SA5</b>	<b>Saldo (5) Geldfluss aus der voranschlagswirksamen Gebarung (Saldo 3 + Saldo 4)</b>							<b>10.300,00</b>	<b>10.700,00</b>	<b>-400,00</b>
<b>853201</b>	<b>Betrieb f. Wohn- und Geschäftsgebäude</b>									
<b>Operative Gebarung</b>										
<b>SU 21 / 31</b>	<b>Summe Erträge / Einzahlungen operative Gebarung</b>				<b>0,00</b>	<b>0,00</b>	<b>0,00</b>	<b>0,00</b>	<b>0,00</b>	<b>0,00</b>
1/853201-700000	Hauptstr. 24-26 Betriebskosten Biletti	2223	3223	24	2.400,00	2.400,00		2.400,00	2.400,00	
<b>SU 22 / 32</b>	<b>Summe Aufwendungen / Auszahlungen operative Gebarung</b>				<b>2.400,00</b>	<b>2.400,00</b>	<b>0,00</b>	<b>2.400,00</b>	<b>2.400,00</b>	<b>0,00</b>
<b>SA 0 / SA 1</b>	<b>(0) Nettoergebnis (21 - 22) / (1) Geldfluss operative Gebarung (31 - 32)</b>				<b>-2.400,00</b>	<b>-2.400,00</b>	<b>0,00</b>	<b>-2.400,00</b>	<b>-2.400,00</b>	<b>0,00</b>
<b>SU 23</b>	<b>Summe Haushaltsrücklagen</b>				<b>0,00</b>	<b>0,00</b>	<b>0,00</b>	<b>0,00</b>	<b>0,00</b>	<b>0,00</b>
<b>SA00</b>	<b>Nettoergebnis nach Zuw./Entn. Haushaltsrücklagen (Saldo 0 +/- SU23)</b>				<b>-2.400,00</b>	<b>-2.400,00</b>	<b>0,00</b>			
<b>Investive Gebarung</b>										
<b>SU 33</b>	<b>Summe Einzahlungen investive Gebarung</b>							<b>0,00</b>	<b>0,00</b>	<b>0,00</b>
<b>SU 34</b>	<b>Summe Auszahlungen investive Gebarung</b>							<b>0,00</b>	<b>0,00</b>	<b>0,00</b>
<b>SA2</b>	<b>Saldo (2) Geldfluss aus der Investiven Gebarung (33 - 34)</b>							<b>0,00</b>	<b>0,00</b>	<b>0,00</b>
<b>SA3</b>	<b>Saldo (3) Nettofinanzierungssaldo (Saldo 1 + Saldo 2)</b>							<b>-2.400,00</b>	<b>-2.400,00</b>	<b>0,00</b>
<b>Finanzierungstätigkeit</b>										
<b>SU 35</b>	<b>Summe Einzahlungen aus der Finanzierungstätigkeit</b>							<b>0,00</b>	<b>0,00</b>	<b>0,00</b>
<b>SU 36</b>	<b>Summe Auszahlungen aus der Finanzierungstätigkeit</b>							<b>0,00</b>	<b>0,00</b>	<b>0,00</b>
<b>SA4</b>	<b>Saldo (4) Geldfluss aus der Finanzierungstätigkeit (35 - 36)</b>							<b>0,00</b>	<b>0,00</b>	<b>0,00</b>
<b>SA5</b>	<b>Saldo (5) Geldfluss aus der voranschlagswirksamen Gebarung (Saldo 3 + Saldo 4)</b>							<b>-2.400,00</b>	<b>-2.400,00</b>	<b>0,00</b>

# 1. Nachtragsvoranschlag 2023

Marktgemeinde Bisamberg

# NVA Ergebnis- und Finanzierungsvoranschlag Detailnachweis

		MVAG		VC QU	Ergebnisvoranschlag		Finanzierungsvoranschlag			
		EH	FH		VA 2023 inkl. NVA	VA 2023	1. NVA	VA 2023 inkl. NVA	VA 2023	1. NVA
<b>853300</b>	<b>Betrieb f.Wohn- und Geschäftsgebäude</b>									
<b>Operative Gebarung</b>										
2/853300+811000	Hauptstr. 31 - GZB	2115	3115	14	72.100,00	72.100,00		72.100,00	72.100,00	
<b>SU 21 / 31</b>	<b>Summe Erträge / Einzahlungen operative Gebarung</b>				<b>72.100,00</b>	<b>72.100,00</b>	<b>0,00</b>	<b>72.100,00</b>	<b>72.100,00</b>	<b>0,00</b>
1/853300-400000	Geringwertige Wirtschaftsgüter (GWG)	2221	3221	23						
1/853300-511000	Hpt. 31/GZB - Geldbezüge VB Handw. Verwendung	2211	3211	20	5.000,00	5.000,00		5.000,00	5.000,00	
1/853300-565000	Mehrleistungsverguetungen Hpt. 31/GZB	2211	3211	20	100,00	100,00		100,00	100,00	
1/853300-580000	Dgb für Familienbeihilfen Hpt. 31/GZB	2212	3212	20	200,00	200,00		200,00	200,00	
1/853300-582000	Sonst. Dgb zur Sozialen Sicherheit Hpt. 31/GZB	2212	3212	20	1.000,00	1.000,00		1.000,00	1.000,00	
1/853300-591000	Dotierung von Rückstellungen für Abfertigungen	2214			300,00	300,00				
1/853300-592000	Dotierung von Rückstellungen für Jubiläumszuwendungen	2214			200,00	200,00				
1/853300-600000	Hpt 31/GZB - Strom	2222	3222	24	3.000,00	3.000,00		3.000,00	3.000,00	
1/853300-600010	Hpt 31/GZB - Gas	2222	3222	24	700,00	700,00		700,00	700,00	
1/853300-600200	Hpt 31/2, GZB - Wasser	2222	3222	24	200,00	200,00		200,00	200,00	
1/853300-614000	Hpt 31/GZB - Instandhaltung Gebäude - PG 010	2224	3224	24	4.500,00	4.500,00		4.500,00	4.500,00	
1/853300-618000	Instandhaltung von sonst. Anlagen - PG 030, 042	2224	3224	24	300,00	300,00		300,00	300,00	
1/853300-631000	Hpt 31/GZB - Telefon Aufzug	2222	3222	24	900,00	900,00		900,00	900,00	
1/853300-670000	Hpt 31/GZB - Versicherungen	2222	3222	24	2.900,00	2.900,00		2.900,00	2.900,00	
1/853300-711000	Hpt 31/GZB - Gemeindegebühren (Ausgaben)	2225	3225	24	5.700,00	5.700,00		5.700,00	5.700,00	
1/853300-728000	Entgelte für sonstige Leistungen GZB (HS31)	2225	3225	24	6.000,00		6.000,00	6.000,00		6.000,00
<b>SU 22 / 32</b>	<b>Summe Aufwendungen / Auszahlungen operative Gebarung</b>				<b>31.000,00</b>	<b>25.000,00</b>	<b>6.000,00</b>	<b>30.500,00</b>	<b>24.500,00</b>	<b>6.000,00</b>
<b>SA 0 / SA 1</b>	<b>(0) Nettoergebnis (21 - 22) / (1) Geldfluss operative Gebarung (31 - 32)</b>				<b>41.100,00</b>	<b>47.100,00</b>	<b>-6.000,00</b>	<b>41.600,00</b>	<b>47.600,00</b>	<b>-6.000,00</b>
<b>SU 23</b>	<b>Summe Haushaltsrücklagen</b>				<b>0,00</b>	<b>0,00</b>	<b>0,00</b>	<b>0,00</b>	<b>0,00</b>	<b>0,00</b>
<b>SA00</b>	<b>Nettoergebnis nach Zuw./Entn. Haushaltsrücklagen (Saldo 0 +/- SU23)</b>				<b>41.100,00</b>	<b>47.100,00</b>	<b>-6.000,00</b>			
<b>Investive Gebarung</b>										
<b>SU 33</b>	<b>Summe Einzahlungen investive Gebarung</b>							<b>0,00</b>	<b>0,00</b>	<b>0,00</b>
<b>SU 34</b>	<b>Summe Auszahlungen investive Gebarung</b>							<b>0,00</b>	<b>0,00</b>	<b>0,00</b>
<b>SA2</b>	<b>Saldo (2) Geldfluss aus der Investiven Gebarung (33 - 34)</b>							<b>0,00</b>	<b>0,00</b>	<b>0,00</b>
<b>SA3</b>	<b>Saldo (3) Nettofinanzierungssaldo (Saldo 1 + Saldo 2)</b>							<b>41.600,00</b>	<b>47.600,00</b>	<b>-6.000,00</b>
<b>Finanzierungstätigkeit</b>										
<b>SU 35</b>	<b>Summe Einzahlungen aus der Finanzierungstätigkeit</b>							<b>0,00</b>	<b>0,00</b>	<b>0,00</b>
<b>SU 36</b>	<b>Summe Auszahlungen aus der Finanzierungstätigkeit</b>							<b>0,00</b>	<b>0,00</b>	<b>0,00</b>

# 1. Nachtragsvoranschlag 2023

Marktgemeinde Bisamberg

# NVA Ergebnis- und Finanzierungsvoranschlag Detailnachweis

		MVAG		VC QU	Ergebnisvoranschlag		Finanzierungsvoranschlag			
		EH	FH		VA 2023 inkl. NVA	VA 2023	1. NVA	VA 2023 inkl. NVA	VA 2023	1. NVA
<b>SA4</b>	<b>Saldo (4) Geldfluss aus der Finanzierungstätigkeit (35 – 36)</b>							<b>0,00</b>	<b>0,00</b>	<b>0,00</b>
<b>SA5</b>	<b>Saldo (5) Geldfluss aus der voranschlagswirksamen Gebarung (Saldo 3 + Saldo 4)</b>							<b>41.600,00</b>	<b>47.600,00</b>	<b>-6.000,00</b>
<b>853400</b>	<b>Betrieb f.Wohn- und Geschäftsgebäude</b>									
	<b>Operative Gebarung</b>									
2/853400+811000	Hauptstr. 31 - Kinder	2115	3115	14	14.300,00	14.300,00		14.300,00	14.300,00	
<b>SU 21 / 31</b>	<b>Summe Erträge / Einzahlungen operative Gebarung</b>				<b>14.300,00</b>	<b>14.300,00</b>	<b>0,00</b>	<b>14.300,00</b>	<b>14.300,00</b>	<b>0,00</b>
1/853400-400000	Geringwertige Wirtschaftsgüter - Grenze netto € 1.000,-	2221	3221	23						
1/853400-454000	Hpt. 31/Kinder - Reinigungsmittel	2221	3221	23	1.800,00	1.800,00		1.800,00	1.800,00	
1/853400-600000	Hpt 31/Kinder - Strom	2222	3222	24	1.500,00	1.500,00		1.500,00	1.500,00	
1/853400-600010	Hpt 31/Kinder - Gas	2222	3222	24	7.700,00	9.300,00	-1.600,00	7.700,00	9.300,00	-1.600,00
1/853400-600200	Hpt 31A / Kinder - Wasser	2222	3222	24	800,00	100,00	700,00	800,00	100,00	700,00
1/853400-614000	Hpt 31/Kinder - Instandhaltung Gebäude - PG 010	2224	3224	24	1.500,00	1.500,00		1.500,00	1.500,00	
1/853400-631000	Hpt 31/Kinder - Telefon	2222	3222	24	200,00	200,00		200,00	200,00	
1/853400-670000	Hpt 31/Kinder - Versicherungen	2222	3222	24	1.100,00	1.100,00		1.100,00	1.100,00	
1/853400-680000	Planmäßige Abschreibung	2226			600,00	600,00				
1/853400-711000	Hpt 31/Kinder - Gemeindegebühren	2225	3225	24	1.000,00	1.000,00		1.000,00	1.000,00	
<b>SU 22 / 32</b>	<b>Summe Aufwendungen / Auszahlungen operative Gebarung</b>				<b>16.200,00</b>	<b>17.100,00</b>	<b>-900,00</b>	<b>15.600,00</b>	<b>16.500,00</b>	<b>-900,00</b>
<b>SA 0 / SA 1</b>	<b>(0) Nettoergebnis (21 - 22) / (1) Geldfluss operative Gebarung (31 – 32)</b>				<b>-1.900,00</b>	<b>-2.800,00</b>	<b>900,00</b>	<b>-1.300,00</b>	<b>-2.200,00</b>	<b>900,00</b>
<b>SU 23</b>	<b>Summe Haushaltsrücklagen</b>				<b>0,00</b>	<b>0,00</b>	<b>0,00</b>	<b>0,00</b>	<b>0,00</b>	<b>0,00</b>
<b>SA00</b>	<b>Nettoergebnis nach Zuw./Entn. Haushaltsrücklagen (Saldo 0 +/- SU23)</b>				<b>-1.900,00</b>	<b>-2.800,00</b>	<b>900,00</b>			
	<b>Investive Gebarung</b>									
<b>SU 33</b>	<b>Summe Einzahlungen investive Gebarung</b>							<b>0,00</b>	<b>0,00</b>	<b>0,00</b>
<b>SU 34</b>	<b>Summe Auszahlungen investive Gebarung</b>							<b>0,00</b>	<b>0,00</b>	<b>0,00</b>
<b>SA2</b>	<b>Saldo (2) Geldfluss aus der Investiven Gebarung (33 – 34)</b>							<b>0,00</b>	<b>0,00</b>	<b>0,00</b>
<b>SA3</b>	<b>Saldo (3) Nettofinanzierungssaldo (Saldo 1 + Saldo 2)</b>							<b>-1.300,00</b>	<b>-2.200,00</b>	<b>900,00</b>
	<b>Finanzierungstätigkeit</b>									
<b>SU 35</b>	<b>Summe Einzahlungen aus der Finanzierungstätigkeit</b>							<b>0,00</b>	<b>0,00</b>	<b>0,00</b>
<b>SU 36</b>	<b>Summe Auszahlungen aus der Finanzierungstätigkeit</b>							<b>0,00</b>	<b>0,00</b>	<b>0,00</b>
<b>SA4</b>	<b>Saldo (4) Geldfluss aus der Finanzierungstätigkeit (35 – 36)</b>							<b>0,00</b>	<b>0,00</b>	<b>0,00</b>
<b>SA5</b>	<b>Saldo (5) Geldfluss aus der voranschlagswirksamen Gebarung (Saldo 3 + Saldo 4)</b>							<b>-1.300,00</b>	<b>-2.200,00</b>	<b>900,00</b>
<b>853500</b>	<b>Betrieb f.Wohn- und Geschäftsgebäude</b>									
	<b>Operative Gebarung</b>									
2/853500+811000	Hauptstr. 36-38, BBG (Garagen, Arzt, Optiker)	2115	3115	14	49.300,00	49.300,00		49.300,00	49.300,00	
<b>SU 21 / 31</b>	<b>Summe Erträge / Einzahlungen operative Gebarung</b>				<b>49.300,00</b>	<b>49.300,00</b>	<b>0,00</b>	<b>49.300,00</b>	<b>49.300,00</b>	<b>0,00</b>

# 1. Nachtragsvoranschlag 2023

Marktgemeinde Bisamberg

# NVA Ergebnis- und Finanzierungsvoranschlag Detailnachweis

		MVAG		VC QU	Ergebnisvoranschlag		Finanzierungsvoranschlag			
		EH	FH		VA 2023 inkl. NVA	VA 2023	1. NVA	VA 2023 inkl. NVA	VA 2023	1. NVA
1/853500-614000	Hpt 36-38 - Instandhaltung Gebäude - PG 010	2224	3224	24	500,00	500,00		500,00	500,00	
1/853500-670000	Hpt 36-38 - Versicherungen	2222	3222	24	2.300,00	2.300,00		2.300,00	2.300,00	
1/853500-711000	Hpt 36-38 - Gemeindegebühren (Ausgaben)	2225	3225	24	1.900,00	1.900,00		1.900,00	1.900,00	
<b>SU 22 / 32</b>	<b>Summe Aufwendungen / Auszahlungen operative Gebarung</b>				<b>4.700,00</b>	<b>4.700,00</b>	<b>0,00</b>	<b>4.700,00</b>	<b>4.700,00</b>	<b>0,00</b>
<b>SA 0 / SA 1</b>	<b>(0) Nettoergebnis (21 - 22) / (1) Geldfluss operative Gebarung (31 - 32)</b>				<b>44.600,00</b>	<b>44.600,00</b>	<b>0,00</b>	<b>44.600,00</b>	<b>44.600,00</b>	<b>0,00</b>
<b>SU 23</b>	<b>Summe Haushaltsrücklagen</b>				<b>0,00</b>	<b>0,00</b>	<b>0,00</b>	<b>0,00</b>	<b>0,00</b>	<b>0,00</b>
<b>SA00</b>	<b>Nettoergebnis nach Zuw./Entn. Haushaltsrücklagen (Saldo 0 +/- SU23)</b>				<b>44.600,00</b>	<b>44.600,00</b>	<b>0,00</b>			
<b>Investive Gebarung</b>										
<b>SU 33</b>	<b>Summe Einzahlungen investive Gebarung</b>							<b>0,00</b>	<b>0,00</b>	<b>0,00</b>
<b>SU 34</b>	<b>Summe Auszahlungen investive Gebarung</b>							<b>0,00</b>	<b>0,00</b>	<b>0,00</b>
<b>SA2</b>	<b>Saldo (2) Geldfluss aus der Investiven Gebarung (33 - 34)</b>							<b>0,00</b>	<b>0,00</b>	<b>0,00</b>
<b>SA3</b>	<b>Saldo (3) Nettofinanzierungssaldo (Saldo 1 + Saldo 2)</b>							<b>44.600,00</b>	<b>44.600,00</b>	<b>0,00</b>
<b>Finanzierungstätigkeit</b>										
<b>SU 35</b>	<b>Summe Einzahlungen aus der Finanzierungstätigkeit</b>							<b>0,00</b>	<b>0,00</b>	<b>0,00</b>
<b>SU 36</b>	<b>Summe Auszahlungen aus der Finanzierungstätigkeit</b>							<b>0,00</b>	<b>0,00</b>	<b>0,00</b>
<b>SA4</b>	<b>Saldo (4) Geldfluss aus der Finanzierungstätigkeit (35 - 36)</b>							<b>0,00</b>	<b>0,00</b>	<b>0,00</b>
<b>SA5</b>	<b>Saldo (5) Geldfluss aus der voranschlagswirksamen Gebarung (Saldo 3 + Saldo 4)</b>							<b>44.600,00</b>	<b>44.600,00</b>	<b>0,00</b>
<b>853600</b>	<b>Betrieb für Wohn- und Geschäftsgeb. Hauptstr. 36-38 / Schülert</b>									
<b>Operative Gebarung</b>										
2/853600+811000	Hauptstr. 36-38 / Schülertreff	2115	3115	14	10.100,00	10.100,00		10.100,00	10.100,00	
<b>SU 21 / 31</b>	<b>Summe Erträge / Einzahlungen operative Gebarung</b>				<b>10.100,00</b>	<b>10.100,00</b>	<b>0,00</b>	<b>10.100,00</b>	<b>10.100,00</b>	<b>0,00</b>
1/853600-454000	Hauptstr. 36-38 / Schülertreff Reinigungsmittel	2221	3221	23	1.000,00	1.000,00		1.000,00	1.000,00	
1/853600-600000	Hauptstr. 36-38 / Schülertreff Strom	2222	3222	24	2.600,00	2.600,00		2.600,00	2.600,00	
1/853600-600010	Hauptstr. 36-38 / Schülertreff Gas	2222	3222	24	900,00	4.000,00	-3.100,00	900,00	4.000,00	-3.100,00
1/853600-600200	Hauptstr. 36-38 / Schülertreff Wasser	2222	3222	24	100,00	100,00		100,00	100,00	
1/853600-614000	Hauptstr. 36-38 / Schülertreff Instandhaltung von Gebäuden - PG 010	2224	3224	24	400,00	400,00		400,00	400,00	
1/853600-618000	Instandhaltung von sonst. Anlagen - PG 030, 042	2224	3224	24	700,00	700,00		700,00	700,00	
1/853600-631000	Hauptstr. 36-38 / Schülertreff Telefon, Telegraf, Telex	2222	3222	24	400,00	400,00		400,00	400,00	
1/853600-680000	Planmäßige Abschreibung	2226			300,00	300,00				
<b>SU 22 / 32</b>	<b>Summe Aufwendungen / Auszahlungen operative Gebarung</b>				<b>6.400,00</b>	<b>9.500,00</b>	<b>-3.100,00</b>	<b>6.100,00</b>	<b>9.200,00</b>	<b>-3.100,00</b>
<b>SA 0 / SA 1</b>	<b>(0) Nettoergebnis (21 - 22) / (1) Geldfluss operative Gebarung (31 - 32)</b>				<b>3.700,00</b>	<b>600,00</b>	<b>3.100,00</b>	<b>4.000,00</b>	<b>900,00</b>	<b>3.100,00</b>
<b>SU 23</b>	<b>Summe Haushaltsrücklagen</b>				<b>0,00</b>	<b>0,00</b>	<b>0,00</b>	<b>0,00</b>	<b>0,00</b>	<b>0,00</b>
<b>SA00</b>	<b>Nettoergebnis nach Zuw./Entn. Haushaltsrücklagen (Saldo 0 +/- SU23)</b>				<b>3.700,00</b>	<b>600,00</b>	<b>3.100,00</b>			

# 1. Nachtragsvoranschlag 2023

Marktgemeinde Bisamberg

# NVA Ergebnis- und Finanzierungsvoranschlag Detailnachweis

	MVAG	VC QU	Ergebnisvoranschlag			Finanzierungsvoranschlag				
			EH	FH	VA 2023 inkl. NVA	VA 2023	1. NVA	VA 2023 inkl. NVA	VA 2023	1. NVA
<b>Investive Gebarung</b>										
SU 33			Summe Einzahlungen investive Gebarung					0,00	0,00	0,00
SU 34			Summe Auszahlungen investive Gebarung					0,00	0,00	0,00
SA2			Saldo (2) Geldfluss aus der Investiven Gebarung (33 – 34)					0,00	0,00	0,00
SA3			Saldo (3) Nettofinanzierungssaldo (Saldo 1 + Saldo 2)					4.000,00	900,00	3.100,00
<b>Finanzierungstätigkeit</b>										
SU 35			Summe Einzahlungen aus der Finanzierungstätigkeit					0,00	0,00	0,00
SU 36			Summe Auszahlungen aus der Finanzierungstätigkeit					0,00	0,00	0,00
SA4			Saldo (4) Geldfluss aus der Finanzierungstätigkeit (35 – 36)					0,00	0,00	0,00
SA5			Saldo (5) Geldfluss aus der voranschlagswirksamen Gebarung (Saldo 3 + Saldo 4)					4.000,00	900,00	3.100,00
<b>853700 Betrieb f. Wohn- und Geschäftsgebäude</b>										
<b>Operative Gebarung</b>										
SU 21 / 31			Summe Erträge / Einzahlungen operative Gebarung			0,00	0,00	0,00	0,00	0,00
1/853700-600000			Hauptstr. 3 - Strom	2222 3222 24	2.600,00	2.600,00		2.600,00	2.600,00	
1/853700-600200			Hauptstr. 3 - Wasser	2222 3222 24	100,00	100,00		100,00	100,00	
1/853700-711000			Hauptstr. 3 - Gemeindegeb.	2225 3225 24	100,00	100,00		100,00	100,00	
SU 22 / 32			Summe Aufwendungen / Auszahlungen operative Gebarung			2.800,00	2.800,00	0,00	2.800,00	2.800,00
SA 0 / SA 1			(0) Nettoergebnis (21 - 22) / (1) Geldfluss operative Gebarung (31 – 32)			-2.800,00	-2.800,00	0,00	-2.800,00	-2.800,00
SU 23			Summe Haushaltsrücklagen			0,00	0,00	0,00	0,00	0,00
SA00			Nettoergebnis nach Zuw./Entn. Haushaltsrücklagen (Saldo 0 +/- SU23)			-2.800,00	-2.800,00	0,00		
<b>Investive Gebarung</b>										
SU 33			Summe Einzahlungen investive Gebarung					0,00	0,00	0,00
SU 34			Summe Auszahlungen investive Gebarung					0,00	0,00	0,00
SA2			Saldo (2) Geldfluss aus der Investiven Gebarung (33 – 34)					0,00	0,00	0,00
SA3			Saldo (3) Nettofinanzierungssaldo (Saldo 1 + Saldo 2)					-2.800,00	-2.800,00	0,00
<b>Finanzierungstätigkeit</b>										
SU 35			Summe Einzahlungen aus der Finanzierungstätigkeit					0,00	0,00	0,00
SU 36			Summe Auszahlungen aus der Finanzierungstätigkeit					0,00	0,00	0,00
SA4			Saldo (4) Geldfluss aus der Finanzierungstätigkeit (35 – 36)					0,00	0,00	0,00
SA5			Saldo (5) Geldfluss aus der voranschlagswirksamen Gebarung (Saldo 3 + Saldo 4)					-2.800,00	-2.800,00	0,00
<b>853800 Amtsgasse 5a</b>										
<b>Operative Gebarung</b>										
2/853800+811110			Miete	2115 3115 14	1.200,00	1.200,00		1.200,00	1.200,00	
SU 21 / 31			Summe Erträge / Einzahlungen operative Gebarung			1.200,00	1.200,00	0,00	1.200,00	1.200,00
1/853800-618000			Instandhaltung von sonst. Anlagen - PG	2224 3224 24	100,00	100,00		100,00	100,00	
			030,042							



# 1. Nachtragsvoranschlag 2023

Marktgemeinde Bisamberg

# NVA Ergebnis- und Finanzierungsvoranschlag Detailnachweis

		MVAG		VC QU	Ergebnisvoranschlag		Finanzierungsvoranschlag			
		EH	FH		VA 2023 inkl. NVA	VA 2023	1. NVA	VA 2023 inkl. NVA	VA 2023	1. NVA
1/853800-670000	Versicherungen	2222	3222	24	100,00	100,00		100,00	100,00	
<b>SU 22 / 32</b>	<b>Summe Aufwendungen / Auszahlungen operative Gebarung</b>				<b>200,00</b>	<b>200,00</b>	<b>0,00</b>	<b>200,00</b>	<b>200,00</b>	<b>0,00</b>
<b>SA 0 / SA 1</b>	<b>(0) Nettoergebnis (21 - 22) / (1) Geldfluss operative Gebarung (31 - 32)</b>				<b>1.000,00</b>	<b>1.000,00</b>	<b>0,00</b>	<b>1.000,00</b>	<b>1.000,00</b>	<b>0,00</b>
<b>SU 23</b>	<b>Summe Haushaltsrücklagen</b>				<b>0,00</b>	<b>0,00</b>	<b>0,00</b>	<b>0,00</b>	<b>0,00</b>	<b>0,00</b>
<b>SA00</b>	<b>Nettoergebnis nach Zuw./Entn. Haushaltsrücklagen (Saldo 0 +/- SU23)</b>				<b>1.000,00</b>	<b>1.000,00</b>	<b>0,00</b>			
<b>Investive Gebarung</b>										
<b>SU 33</b>	<b>Summe Einzahlungen investive Gebarung</b>							<b>0,00</b>	<b>0,00</b>	<b>0,00</b>
<b>SU 34</b>	<b>Summe Auszahlungen investive Gebarung</b>							<b>0,00</b>	<b>0,00</b>	<b>0,00</b>
<b>SA2</b>	<b>Saldo (2) Geldfluss aus der Investiven Gebarung (33 - 34)</b>							<b>0,00</b>	<b>0,00</b>	<b>0,00</b>
<b>SA3</b>	<b>Saldo (3) Nettofinanzierungssaldo (Saldo 1 + Saldo 2)</b>							<b>1.000,00</b>	<b>1.000,00</b>	<b>0,00</b>
<b>Finanzierungstätigkeit</b>										
<b>SU 35</b>	<b>Summe Einzahlungen aus der Finanzierungstätigkeit</b>							<b>0,00</b>	<b>0,00</b>	<b>0,00</b>
<b>SU 36</b>	<b>Summe Auszahlungen aus der Finanzierungstätigkeit</b>							<b>0,00</b>	<b>0,00</b>	<b>0,00</b>
<b>SA4</b>	<b>Saldo (4) Geldfluss aus der Finanzierungstätigkeit (35 - 36)</b>							<b>0,00</b>	<b>0,00</b>	<b>0,00</b>
<b>SA5</b>	<b>Saldo (5) Geldfluss aus der voranschlagswirksamen Gebarung (Saldo 3 + Saldo 4)</b>							<b>1.000,00</b>	<b>1.000,00</b>	<b>0,00</b>
<b>853900</b>	<b>Betrieb f. Wohn- und Geschäftsgebäude</b>									
<b>Operative Gebarung</b>										
<b>SU 21 / 31</b>	<b>Summe Erträge / Einzahlungen operative Gebarung</b>				<b>0,00</b>	<b>0,00</b>	<b>0,00</b>	<b>0,00</b>	<b>0,00</b>	<b>0,00</b>
1/853900-400000	Geringwertige Wirtschaftsgüter (GWG)	2221	3221	23	300,00	300,00		300,00	300,00	
1/853900-511000	Geldbezüge Vb - Handwerkliche Verwendung	2211	3211	20	16.800,00	16.800,00		16.800,00	16.800,00	
1/853900-565000	Mehrleistungsvergütungen	2211	3211	20	300,00	300,00		300,00	300,00	
1/853900-569000	Sonstige Nebengebühren	2211	3211	20	2.500,00	2.500,00		2.500,00	2.500,00	
1/853900-580000	Dgb für Familienbeihilfen	2212	3212	20	800,00	800,00		800,00	800,00	
1/853900-582000	Sonst. Dgb zur Sozialen Sicherheit	2212	3212	20	3.900,00	3.900,00		3.900,00	3.900,00	
1/853900-582100	Sonstige Dienstgeberbeiträge zur sozialen Sicherheit	2212	3212	20	300,00	300,00		300,00	300,00	
1/853900-592000	Dotierung von Rückstellungen für Jubiläumswendungen	2214			1.800,00	1.800,00				
1/853900-631000	Telekommunikationsdienste	2222	3222	24	300,00	300,00		300,00	300,00	
1/853900-680000	Planmäßige Abschreibung	2226			200,00	200,00				
<b>SU 22 / 32</b>	<b>Summe Aufwendungen / Auszahlungen operative Gebarung</b>				<b>27.200,00</b>	<b>27.200,00</b>	<b>0,00</b>	<b>25.200,00</b>	<b>25.200,00</b>	<b>0,00</b>
<b>SA 0 / SA 1</b>	<b>(0) Nettoergebnis (21 - 22) / (1) Geldfluss operative Gebarung (31 - 32)</b>				<b>-27.200,00</b>	<b>-27.200,00</b>	<b>0,00</b>	<b>-25.200,00</b>	<b>-25.200,00</b>	<b>0,00</b>
<b>SU 23</b>	<b>Summe Haushaltsrücklagen</b>				<b>0,00</b>	<b>0,00</b>	<b>0,00</b>	<b>0,00</b>	<b>0,00</b>	<b>0,00</b>
<b>SA00</b>	<b>Nettoergebnis nach Zuw./Entn. Haushaltsrücklagen (Saldo 0 +/- SU23)</b>				<b>-27.200,00</b>	<b>-27.200,00</b>	<b>0,00</b>			
<b>Investive Gebarung</b>										
<b>SU 33</b>	<b>Summe Einzahlungen investive Gebarung</b>							<b>0,00</b>	<b>0,00</b>	<b>0,00</b>
<b>SU 34</b>	<b>Summe Auszahlungen investive Gebarung</b>							<b>0,00</b>	<b>0,00</b>	<b>0,00</b>

# 1. Nachtragsvoranschlag 2023

Marktgemeinde Bisamberg

# NVA Ergebnis- und Finanzierungsvoranschlag Detailnachweis

		MVAG VC QU			Ergebnisvoranschlag			Finanzierungsvoranschlag		
		EH	FH		VA 2023 inkl. NVA	VA 2023	1. NVA	VA 2023 inkl. NVA	VA 2023	1. NVA
<b>SA2</b>	<b>Saldo (2) Geldfluss aus der Investiven Gebarung (33 – 34)</b>							<b>0,00</b>	<b>0,00</b>	<b>0,00</b>
<b>SA3</b>	<b>Saldo (3) Nettofinanzierungssaldo (Saldo 1 + Saldo 2)</b>							<b>-25.200,00</b>	<b>-25.200,00</b>	<b>0,00</b>
<b>Finanzierungstätigkeit</b>										
<b>SU 35</b>	<b>Summe Einzahlungen aus der Finanzierungstätigkeit</b>							<b>0,00</b>	<b>0,00</b>	<b>0,00</b>
<b>SU 36</b>	<b>Summe Auszahlungen aus der Finanzierungstätigkeit</b>							<b>0,00</b>	<b>0,00</b>	<b>0,00</b>
<b>SA4</b>	<b>Saldo (4) Geldfluss aus der Finanzierungstätigkeit (35 – 36)</b>							<b>0,00</b>	<b>0,00</b>	<b>0,00</b>
<b>SA5</b>	<b>Saldo (5) Geldfluss aus der voranschlagswirksamen Gebarung (Saldo 3 + Saldo 4)</b>							<b>-25.200,00</b>	<b>-25.200,00</b>	<b>0,00</b>
<b>859</b>	<b>Sonstige Betriebe mit marktbestimmter Tätigkeit</b>									
<b>859000</b>	<b>Nahwärmanlage</b>									
<b>Operative Gebarung</b>										
2/859000+811000	Bioenergie Pacht	2115	3115	14	6.600,00	6.600,00		6.600,00	6.600,00	
2/859000+816000	Kostenbeiträge (Kostensätze) für sonstige Leistungen	2114	3114	13	500,00	500,00		500,00	500,00	
6/859000+829910	Zuführungen	2116	3116	1 18	107.500,00		107.500,00	107.500,00		107.500,00
<b>SU 21 / 31</b>	<b>Summe Erträge / Einzahlungen operative Gebarung</b>				<b>114.600,00</b>	<b>7.100,00</b>	<b>107.500,00</b>	<b>114.600,00</b>	<b>7.100,00</b>	<b>107.500,00</b>
1/859000-600000	Strom	2222	3222	24	5.800,00		5.800,00	5.800,00		5.800,00
1/859000-650000	Zinsen für Finanzschulden in Euro	2241	3241	25	3.800,00	3.800,00		3.800,00	3.800,00	
1/859000-729910	Zuführungen	2225	3225	24	107.500,00		107.500,00	107.500,00		107.500,00
<b>SU 22 / 32</b>	<b>Summe Aufwendungen / Auszahlungen operative Gebarung</b>				<b>117.100,00</b>	<b>3.800,00</b>	<b>113.300,00</b>	<b>117.100,00</b>	<b>3.800,00</b>	<b>113.300,00</b>
<b>SA 0 / SA 1</b>	<b>(0) Nettoergebnis (21 - 22) / (1) Geldfluss operative Gebarung (31 – 32)</b>				<b>-2.500,00</b>	<b>3.300,00</b>	<b>-5.800,00</b>	<b>-2.500,00</b>	<b>3.300,00</b>	<b>-5.800,00</b>
<b>SU 23</b>	<b>Summe Haushaltsrücklagen</b>				<b>0,00</b>	<b>0,00</b>	<b>0,00</b>	<b>0,00</b>	<b>0,00</b>	<b>0,00</b>
<b>SA00</b>	<b>Nettoergebnis nach Zuw./Entn. Haushaltsrücklagen (Saldo 0 +/- SU23)</b>				<b>-2.500,00</b>	<b>3.300,00</b>	<b>-5.800,00</b>			
<b>Investive Gebarung</b>										
6/859000+300000	Kapitaltransfers von Bund - KIG 2020	3331	1 33							
6/859000+300001	Kapitaltransfers von Bund, Bundesfonds und Bundeskammern	3331	1 33					228.000,00		228.000,00
6/859000+301000	Kapitaltransfers von Ländern, Landesfonds und Landeskammern	3331	1 33					25.000,00		25.000,00
6/859000+305000	Kapitaltransfers von Unternehmen (ohne Finanzunternehmen)	3333	1 34					85.000,00		85.000,00
<b>SU 33</b>	<b>Summe Einzahlungen investive Gebarung</b>							<b>338.000,00</b>	<b>0,00</b>	<b>338.000,00</b>
5/859000-020000	Nahwärmanlage	3414	1 41					404.000,00	50.000,00	354.000,00
<b>SU 34</b>	<b>Summe Auszahlungen investive Gebarung</b>							<b>404.000,00</b>	<b>50.000,00</b>	<b>354.000,00</b>
<b>SA2</b>	<b>Saldo (2) Geldfluss aus der Investiven Gebarung (33 – 34)</b>							<b>-66.000,00</b>	<b>-50.000,00</b>	<b>-16.000,00</b>
<b>SA3</b>	<b>Saldo (3) Nettofinanzierungssaldo (Saldo 1 + Saldo 2)</b>							<b>-68.500,00</b>	<b>-46.700,00</b>	<b>-21.800,00</b>

# 1. Nachtragsvoranschlag 2023

Marktgemeinde Bisamberg

# NVA Ergebnis- und Finanzierungsvoranschlag Detailnachweis

		MVAG		VC QU	Ergebnisvoranschlag			Finanzierungsvoranschlag		
		EH	FH		VA 2023 inkl. NVA	VA 2023	1. NVA	VA 2023 inkl. NVA	VA 2023	1. NVA
<b>Finanzierungstätigkeit</b>										
6/859000+346000	Investitionsdarlehen von Finanzunternehmen		3514	1 55						
<b>SU 35</b>	<b>Summe Einzahlungen aus der Finanzierungstätigkeit</b>						<b>0,00</b>	<b>0,00</b>	<b>0,00</b>	
1/859000-346000	Investitionsdarlehen von Finanzunternehmen		3614	65			7.000,00	7.000,00		
<b>SU 36</b>	<b>Summe Auszahlungen aus der Finanzierungstätigkeit</b>						<b>7.000,00</b>	<b>7.000,00</b>	<b>0,00</b>	
<b>SA4</b>	<b>Saldo (4) Geldfluss aus der Finanzierungstätigkeit (35 – 36)</b>						<b>-7.000,00</b>	<b>-7.000,00</b>	<b>0,00</b>	
<b>SA5</b>	<b>Saldo (5) Geldfluss aus der voranschlagswirksamen Gebarung (Saldo 3 + Saldo 4)</b>						<b>-75.500,00</b>	<b>-53.700,00</b>	<b>-21.800,00</b>	
<b>859100</b>	<b>Sonst. Betrieb mit marktbest. Tätigkeit</b>									
<b>Operative Gebarung</b>										
<b>SU 21 / 31</b>	<b>Summe Erträge / Einzahlungen operative Gebarung</b>				<b>0,00</b>	<b>0,00</b>	<b>0,00</b>	<b>0,00</b>	<b>0,00</b>	<b>0,00</b>
1/859100-755000	Abgangsdeckung Florian Berndl Bad	2233	3233	27	221.600,00	220.000,00	1.600,00	221.600,00	220.000,00	1.600,00
<b>SU 22 / 32</b>	<b>Summe Aufwendungen / Auszahlungen operative Gebarung</b>				<b>221.600,00</b>	<b>220.000,00</b>	<b>1.600,00</b>	<b>221.600,00</b>	<b>220.000,00</b>	<b>1.600,00</b>
<b>SA 0 / SA 1</b>	<b>(0) Nettoergebnis (21 - 22) / (1) Geldfluss operative Gebarung (31 – 32)</b>				<b>-221.600,00</b>	<b>-220.000,00</b>	<b>-1.600,00</b>	<b>-221.600,00</b>	<b>-220.000,00</b>	<b>-1.600,00</b>
<b>SU 23</b>	<b>Summe Haushaltsrücklagen</b>				<b>0,00</b>	<b>0,00</b>	<b>0,00</b>	<b>0,00</b>	<b>0,00</b>	<b>0,00</b>
<b>SA00</b>	<b>Nettoergebnis nach Zuw./Entn. Haushaltsrücklagen (Saldo 0 +/- SU23)</b>				<b>-221.600,00</b>	<b>-220.000,00</b>	<b>-1.600,00</b>			
<b>Investive Gebarung</b>										
<b>SU 33</b>	<b>Summe Einzahlungen investive Gebarung</b>						<b>0,00</b>	<b>0,00</b>	<b>0,00</b>	<b>0,00</b>
<b>SU 34</b>	<b>Summe Auszahlungen investive Gebarung</b>						<b>0,00</b>	<b>0,00</b>	<b>0,00</b>	<b>0,00</b>
<b>SA2</b>	<b>Saldo (2) Geldfluss aus der Investiven Gebarung (33 – 34)</b>						<b>0,00</b>	<b>0,00</b>	<b>0,00</b>	<b>0,00</b>
<b>SA3</b>	<b>Saldo (3) Nettofinanzierungssaldo (Saldo 1 + Saldo 2)</b>						<b>-221.600,00</b>	<b>-220.000,00</b>	<b>-1.600,00</b>	
<b>Finanzierungstätigkeit</b>										
<b>SU 35</b>	<b>Summe Einzahlungen aus der Finanzierungstätigkeit</b>						<b>0,00</b>	<b>0,00</b>	<b>0,00</b>	<b>0,00</b>
<b>SU 36</b>	<b>Summe Auszahlungen aus der Finanzierungstätigkeit</b>						<b>0,00</b>	<b>0,00</b>	<b>0,00</b>	<b>0,00</b>
<b>SA4</b>	<b>Saldo (4) Geldfluss aus der Finanzierungstätigkeit (35 – 36)</b>						<b>0,00</b>	<b>0,00</b>	<b>0,00</b>	<b>0,00</b>
<b>SA5</b>	<b>Saldo (5) Geldfluss aus der voranschlagswirksamen Gebarung (Saldo 3 + Saldo 4)</b>						<b>-221.600,00</b>	<b>-220.000,00</b>	<b>-1.600,00</b>	
<b>87</b>	<b>Wirtschaftliche Unternehmungen</b>									
<b>870</b>	<b>Elektrizitätsversorgung</b>									
<b>870000</b>	<b>Sonnenkraftwerk</b>									
<b>Operative Gebarung</b>										
2/870000+810000	PV - Einspeiserträge - Übergang Steuerschuld § 19 !!!	2114	3114	13	62.500,00	62.500,00		62.500,00	62.500,00	
2/870000+813000	Erträge aus der Auflösung von Investitionszuschüssen (Kapitaltransfers)		2127		8.400,00	8.400,00				
6/870000+829910	Zuführung	2116	3116	1 18	65.100,00		65.100,00	65.100,00		65.100,00

# 1. Nachtragsvoranschlag 2023

Marktgemeinde Bisamberg

# NVA Ergebnis- und Finanzierungsvoranschlag Detailnachweis

		MVAG		VC QU	Ergebnisvoranschlag			Finanzierungsvoranschlag		
		EH	FH		VA 2023 inkl. NVA	VA 2023	1. NVA	VA 2023 inkl. NVA	VA 2023	1. NVA
2/870000+829910	Rückführung vom Projekt	2116	3116	18	11.800,00		11.800,00	11.800,00		11.800,00
6/870000+871100	Kapitaltransfers Gemeinde-Bedarfszuweisungs - ESPG 2021	2121	3121	1 33		30.000,00	-30.000,00		30.000,00	-30.000,00
6/870000+871101	Kapitaltransfers aus Gemeinde-Bedarfszuweisungs - ESPG 2023	2121	3121	1 33	30.000,00		30.000,00	30.000,00		30.000,00
<b>SU 21 / 31</b>	<b>Summe Erträge / Einzahlungen operative Gebarung</b>				<b>177.800,00</b>	<b>100.900,00</b>	<b>76.900,00</b>	<b>169.400,00</b>	<b>92.500,00</b>	<b>76.900,00</b>
1/870000-457000	Druckwerke	2221	3221	23						
1/870000-631100	Telekommunikationsdienste	2222	3222	24	1.300,00	1.300,00		1.300,00	1.300,00	
1/870000-650000	Zinsen für Finanzschulden in Euro	2241	3241	25	2.500,00	2.500,00		2.500,00	2.500,00	
1/870000-680000	Planmäßige Abschreibung	2226			27.600,00	27.600,00				
1/870000-729910	Zuführungen	2225	3225	24	65.100,00		65.100,00	65.100,00		65.100,00
5/870000-729910	Rückführung an OH	2225	3225	1 24	11.800,00		11.800,00	11.800,00		11.800,00
<b>SU 22 / 32</b>	<b>Summe Aufwendungen / Auszahlungen operative Gebarung</b>				<b>108.300,00</b>	<b>31.400,00</b>	<b>76.900,00</b>	<b>80.700,00</b>	<b>3.800,00</b>	<b>76.900,00</b>
<b>SA 0 / SA 1</b>	<b>(0) Nettoergebnis (21 - 22) / (1) Geldfluss operative Gebarung (31 - 32)</b>				<b>69.500,00</b>	<b>69.500,00</b>	<b>0,00</b>	<b>88.700,00</b>	<b>88.700,00</b>	<b>0,00</b>
<b>SU 23</b>	<b>Summe Haushaltsrücklagen</b>				<b>0,00</b>	<b>0,00</b>	<b>0,00</b>	<b>0,00</b>	<b>0,00</b>	<b>0,00</b>
<b>SA00</b>	<b>Nettoergebnis nach Zuw./Entn. Haushaltsrücklagen (Saldo 0 +/- SU23)</b>				<b>69.500,00</b>	<b>69.500,00</b>	<b>0,00</b>			
<b>Investive Gebarung</b>										
6/870000+300000	Kapitaltransfers von Bund - KEM (PV 2021)		3331	1 33				20.700,00	130.000,00	-109.300,00
6/870000+300001	Kapitaltransfers von Bund - KIG 3		3331	1 33				180.000,00		180.000,00
6/870000+300002	Kapitaltransfers von Bund - KEM (PV 2023)		3331	1 33				85.000,00		85.000,00
6/870000+301000	Kapitaltransfers - Schul-u. KiGa-Fonds		3331	1 33						
<b>SU 33</b>	<b>Summe Einzahlungen investive Gebarung</b>							<b>285.700,00</b>	<b>130.000,00</b>	<b>155.700,00</b>
5/870000-050000	PV-Anlage - 2021		3412	1 40					450.000,00	-450.000,00
5/870000-050001	PV-Anlage - 2023 - Achtung VSt.!		3412	1 40				360.000,00		360.000,00
<b>SU 34</b>	<b>Summe Auszahlungen investive Gebarung</b>							<b>360.000,00</b>	<b>450.000,00</b>	<b>-90.000,00</b>
<b>SA2</b>	<b>Saldo (2) Geldfluss aus der Investiven Gebarung (33 - 34)</b>							<b>-74.300,00</b>	<b>-320.000,00</b>	<b>245.700,00</b>
<b>SA3</b>	<b>Saldo (3) Nettofinanzierungssaldo (Saldo 1 + Saldo 2)</b>							<b>14.400,00</b>	<b>-231.300,00</b>	<b>245.700,00</b>
<b>Finanzierungstätigkeit</b>										
6/870000+346800	Investitionsdarlehen von privaten Haushalten (Bürger)		3514	1 55						
6/870000+347000	Investitionsdarlehen von privaten Haushalten (Bürger)		3513	1 55					290.000,00	-290.000,00
<b>SU 35</b>	<b>Summe Einzahlungen aus der Finanzierungstätigkeit</b>							<b>0,00</b>	<b>290.000,00</b>	<b>-290.000,00</b>
1/870000-346800	Investitionsdarlehen von privaten Haushalten (Bürger)		3614	65						
1/870000-347000	Investitionsdarlehen von privaten Haushalten (Bürger)		3613	65				22.000,00	22.000,00	
<b>SU 36</b>	<b>Summe Auszahlungen aus der Finanzierungstätigkeit</b>							<b>22.000,00</b>	<b>22.000,00</b>	<b>0,00</b>

# 1. Nachtragsvoranschlag 2023

Marktgemeinde Bisamberg

# NVA Ergebnis- und Finanzierungsvoranschlag Detailnachweis

		MVAG		VC QU	Ergebnisvoranschlag		Finanzierungsvoranschlag			
		EH	FH		VA 2023 inkl. NVA	VA 2023	1. NVA	VA 2023 inkl. NVA	VA 2023	1. NVA
<b>SA4</b>	<b>Saldo (4) Geldfluss aus der Finanzierungstätigkeit (35 – 36)</b>							<b>-22.000,00</b>	<b>268.000,00</b>	<b>-290.000,00</b>
<b>SA5</b>	<b>Saldo (5) Geldfluss aus der voranschlagswirksamen Gebarung (Saldo 3 + Saldo 4)</b>							<b>-7.600,00</b>	<b>36.700,00</b>	<b>-44.300,00</b>
<b>89</b>	<b>Wirtschaftliche Unternehmungen (Fortsetzung)</b>									
<b>894</b>	<b>Stadhallen, Kongresshäuser</b>									
<b>894000</b>	<b>Festsaal - Bisamberg</b>									
<b>Operative Gebarung</b>										
2/894000+811100	Mieteinnahmen Festsaal	2115	3115	14	8.000,00	8.000,00		8.000,00	8.000,00	
2/894000+811800	Pacht Schloßwirt	2115	3115	14	20.700,00	14.100,00	6.600,00	20.700,00	14.100,00	6.600,00
2/894000+811900	Umsatzpacht Schloßwirt	2115	3115	14	2.400,00	3.800,00	-1.400,00	2.400,00	3.800,00	-1.400,00
2/894000+813000	Erträge aus der Auflösung von Investitionszuschüssen (Kapitaltransfers)	2127			22.400,00	22.400,00				
2/894000+816000	Wasserverbrauch Gastronomie	2114	3114	13	600,00	600,00		600,00	600,00	
2/894000+828000	Kostensätze	2116	3116	18						
2/894000+861001	Land NÖ Erstattung lt.Epedemiegesetz	2121	3121	15						
6/894000+871000	Kapitaltransfers aus Gemeinde-Bedarfszuweisungsmittel	2121	3121	1 33						
<b>SU 21 / 31</b>	<b>Summe Erträge / Einzahlungen operative Gebarung</b>				<b>54.100,00</b>	<b>48.900,00</b>	<b>5.200,00</b>	<b>31.700,00</b>	<b>26.500,00</b>	<b>5.200,00</b>
1/894000-400000	Geringw.Wirtschaftsgüter - SVH - Grenze netto € 1.000,-	2221	3221	23	1.900,00	1.100,00	800,00	1.900,00	1.100,00	800,00
1/894000-430000	Lebensmittel	2221	3221	23	600,00	400,00	200,00	600,00	400,00	200,00
1/894000-454000	Reinigungsmittel - SVH	2221	3221	23	5.000,00	5.000,00		5.000,00	5.000,00	
1/894000-459000	Sonstige Verbrauchsgueter	2221	3221	23	200,00	200,00		200,00	200,00	
1/894000-510000	Geldbezüge Verwaltung - SVH	2211	3211	20	31.000,00	31.000,00		31.000,00	31.000,00	
1/894000-511000	Geldbezüge Handwerkliche Verwendung - SVH	2211	3211	20	55.800,00	55.800,00		55.800,00	55.800,00	
1/894000-565000	Mehrleistungsvergütungen - SVH	2211	3211	20	2.300,00	2.300,00		2.300,00	2.300,00	
1/894000-569000	Sonstige Nebengebühren - SVH	2211	3211	20	800,00	800,00		800,00	800,00	
1/894000-580000	Dgb für Familienbeihilfen - SVH	2212	3212	20	3.500,00	3.500,00		3.500,00	3.500,00	
1/894000-582000	Sonst. Dgb zur Soz. Sicherheit -SVH	2212	3212	20	17.900,00	17.900,00		17.900,00	17.900,00	
1/894000-582100	Sonstige Dienstgeberbeiträge zur sozialen Sicherheit	2212	3212	20	800,00	800,00		800,00	800,00	
1/894000-591000	Dotierung von Rückstellungen für Abfertigungen	2214			1.500,00	1.500,00				
1/894000-592000	Dotierung von Rückstellungen für Jubiläumszuwendungen	2214			3.500,00	3.500,00				
1/894000-600000	Strom - FS	2222	3222	24	11.700,00	11.700,00		11.700,00	11.700,00	
1/894000-600010	Gas - Festsaal	2222	3222	24	74.100,00	44.100,00	30.000,00	74.100,00	44.100,00	30.000,00
1/894000-600200	Wasser - FS u. Brunnen Schloßpark	2222	3222	24	1.900,00	200,00	1.700,00	1.900,00	200,00	1.700,00

# 1. Nachtragsvoranschlag 2023

Marktgemeinde Bisamberg

# NVA Ergebnis- und Finanzierungsvoranschlag Detailnachweis

		MVAG		VC QU	Ergebnisvoranschlag		Finanzierungsvoranschlag			
		EH	FH		VA 2023 inkl. NVA	VA 2023	1. NVA	VA 2023 inkl. NVA	VA 2023	1. NVA
1/894000-614000	Instandhaltung FS - PG 010	2224	3224	24	8.600,00	8.600,00		8.600,00	8.600,00	
1/894000-618000	Instandhaltung von Sonst. anlagen - PG 030, 042	2224	3224	24	4.500,00	4.500,00		4.500,00	4.500,00	
1/894000-631000	Telefon - Festsaal	2222	3222	24	2.700,00	2.000,00	700,00	2.700,00	2.000,00	700,00
1/894000-650000	Zinsen für Finanzschulden in Euro	2241	3241	25	500,00	500,00		500,00	500,00	
1/894000-670000	Versicherungen - Festsaal	2222	3222	24	7.200,00	7.200,00		7.200,00	7.200,00	
1/894000-680000	Planmäßige Abschreibung	2226			99.200,00	99.200,00				
1/894000-711000	Gemeindegebühren SVH	2225	3225	24	5.300,00	5.300,00		5.300,00	5.300,00	
1/894000-724000	Reisegebuehren	2225	3225	24						
1/894000-728000	Entgelte für sonstige Leistungen	2225	3225	24	1.000,00	1.000,00		1.000,00	1.000,00	
<b>SU 22 / 32</b>	<b>Summe Aufwendungen / Auszahlungen operative Gebarung</b>				<b>341.500,00</b>	<b>308.100,00</b>	<b>33.400,00</b>	<b>237.300,00</b>	<b>203.900,00</b>	<b>33.400,00</b>
<b>SA 0 / SA 1</b>	<b>(0) Nettoergebnis (21 - 22) / (1) Geldfluss operative Gebarung (31 - 32)</b>				<b>-287.400,00</b>	<b>-259.200,00</b>	<b>-28.200,00</b>	<b>-205.600,00</b>	<b>-177.400,00</b>	<b>-28.200,00</b>
<b>SU 23</b>	<b>Summe Haushaltsrücklagen</b>				<b>0,00</b>	<b>0,00</b>	<b>0,00</b>	<b>0,00</b>	<b>0,00</b>	<b>0,00</b>
<b>SA00</b>	<b>Nettoergebnis nach Zuw./Entn. Haushaltsrücklagen (Saldo 0 +/- SU23)</b>				<b>-287.400,00</b>	<b>-259.200,00</b>	<b>-28.200,00</b>			
<b>Investive Gebarung</b>										
6/894000+300000	Kapitaltransfers von Bund, Bundesfonds und Bundeskammern		3331	1 33						
6/894000+301000	Kapitaltransfers von Ländern, Landesfonds und Landeskammern		3331	1 33						
<b>SU 33</b>	<b>Summe Einzahlungen investive Gebarung</b>							<b>0,00</b>	<b>0,00</b>	<b>0,00</b>
1/894000-006000	Sonstige Grundstückseinrichtungen Schloßpark		3412	2 40						
1/894000-010000	Gebäude		3413	2 40						
5/894000-010000	Gebäude		3413	1 40				109.700,00	45.000,00	64.700,00
1/894000-020000	Ankauf von Maschinen und Geraeten		3414	2 41						
1/894000-042000	Betriebsausstattung - SVH Investitionen		3415	2 41				20.000,00		20.000,00
1/894000-070000	Aktivierungsfähige Rechte (immaterielle Vermögenswerte)		3411	2 42				1.100,00	1.100,00	
<b>SU 34</b>	<b>Summe Auszahlungen investive Gebarung</b>							<b>130.800,00</b>	<b>46.100,00</b>	<b>84.700,00</b>
<b>SA2</b>	<b>Saldo (2) Geldfluss aus der Investiven Gebarung (33 - 34)</b>							<b>-130.800,00</b>	<b>-46.100,00</b>	<b>-84.700,00</b>
<b>SA3</b>	<b>Saldo (3) Nettofinanzierungssaldo (Saldo 1 + Saldo 2)</b>							<b>-336.400,00</b>	<b>-223.500,00</b>	<b>-112.900,00</b>
<b>Finanzierungstätigkeit</b>										
6/894000+346000	Investitionsdarlehen von Finanzunternehmen		3514	1 55						
<b>SU 35</b>	<b>Summe Einzahlungen aus der Finanzierungstätigkeit</b>							<b>0,00</b>	<b>0,00</b>	<b>0,00</b>
1/894000-346000	Investitionsdarlehen von Finanzunternehmen		3614	65				1.000,00	1.000,00	
<b>SU 36</b>	<b>Summe Auszahlungen aus der Finanzierungstätigkeit</b>							<b>1.000,00</b>	<b>1.000,00</b>	<b>0,00</b>
<b>SA4</b>	<b>Saldo (4) Geldfluss aus der Finanzierungstätigkeit (35 - 36)</b>							<b>-1.000,00</b>	<b>-1.000,00</b>	<b>0,00</b>

# 1. Nachtragsvoranschlag 2023

Marktgemeinde Bisamberg

# NVA Ergebnis- und Finanzierungsvoranschlag Detailnachweis

	MVAG	VC QU	Ergebnisvoranschlag			Finanzierungsvoranschlag			
			EH	FH	VA 2023 inkl. NVA	VA 2023	1. NVA	VA 2023 inkl. NVA	VA 2023
<b>SA5</b>	<b>Saldo (5) Geldfluss aus der voranschlagswirksamen Gebarung (Saldo 3 + Saldo 4)</b>						<b>-337.400,00</b>	<b>-224.500,00</b>	<b>-112.900,00</b>
<b>894100</b>	<b>Gastronomiebetrieb</b>								
<b>Operative Gebarung</b>									
<b>SU 21 / 31</b>	<b>Summe Erträge / Einzahlungen operative Gebarung</b>				<b>0,00</b>	<b>0,00</b>	<b>0,00</b>	<b>0,00</b>	<b>0,00</b>
1/894100-600010	Gas	2222 3222 24			4.600,00		4.600,00	4.600,00	4.600,00
1/894100-600200	Wasser	2222 3222 24				600,00	-600,00	600,00	-600,00
1/894100-614000	Instandhaltung von Gebaeuden - PG 010	2224 3224 24			4.000,00		4.000,00	4.000,00	4.000,00
<b>SU 22 / 32</b>	<b>Summe Aufwendungen / Auszahlungen operative Gebarung</b>				<b>8.600,00</b>	<b>600,00</b>	<b>8.000,00</b>	<b>8.600,00</b>	<b>8.000,00</b>
<b>SA 0 / SA 1</b>	<b>(0) Nettoergebnis (21 - 22) / (1) Geldfluss operative Gebarung (31 - 32)</b>				<b>-8.600,00</b>	<b>-600,00</b>	<b>-8.000,00</b>	<b>-8.600,00</b>	<b>-8.000,00</b>
<b>SU 23</b>	<b>Summe Haushaltsrücklagen</b>				<b>0,00</b>	<b>0,00</b>	<b>0,00</b>	<b>0,00</b>	<b>0,00</b>
<b>SA00</b>	<b>Nettoergebnis nach Zuw./Entn. Haushaltsrücklagen (Saldo 0 +/- SU23)</b>				<b>-8.600,00</b>	<b>-600,00</b>	<b>-8.000,00</b>		
<b>Investive Gebarung</b>									
<b>SU 33</b>	<b>Summe Einzahlungen investive Gebarung</b>						<b>0,00</b>	<b>0,00</b>	<b>0,00</b>
<b>SU 34</b>	<b>Summe Auszahlungen investive Gebarung</b>						<b>0,00</b>	<b>0,00</b>	<b>0,00</b>
<b>SA2</b>	<b>Saldo (2) Geldfluss aus der Investiven Gebarung (33 - 34)</b>						<b>0,00</b>	<b>0,00</b>	<b>0,00</b>
<b>SA3</b>	<b>Saldo (3) Nettofinanzierungssaldo (Saldo 1 + Saldo 2)</b>						<b>-8.600,00</b>	<b>-600,00</b>	<b>-8.000,00</b>
<b>Finanzierungstätigkeit</b>									
<b>SU 35</b>	<b>Summe Einzahlungen aus der Finanzierungstätigkeit</b>						<b>0,00</b>	<b>0,00</b>	<b>0,00</b>
<b>SU 36</b>	<b>Summe Auszahlungen aus der Finanzierungstätigkeit</b>						<b>0,00</b>	<b>0,00</b>	<b>0,00</b>
<b>SA4</b>	<b>Saldo (4) Geldfluss aus der Finanzierungstätigkeit (35 - 36)</b>						<b>0,00</b>	<b>0,00</b>	<b>0,00</b>
<b>SA5</b>	<b>Saldo (5) Geldfluss aus der voranschlagswirksamen Gebarung (Saldo 3 + Saldo 4)</b>						<b>-8.600,00</b>	<b>-600,00</b>	<b>-8.000,00</b>

		MVAG		VC QU	Ergebnisvoranschlag		Finanzierungsvoranschlag				
		EH	FH		VA 2023 inkl. NVA	VA 2023	1. NVA	VA 2023 inkl. NVA	VA 2023	1. NVA	
<b>9 Finanzwirtschaft</b>											
<b>90</b>	<b>Gesonderte Verwaltung</b>										
<b>900</b>	<b>Gesonderte Verwaltung</b>										
<b>900000</b>	<b>Gesonderte Verwaltung</b>										
<b>Operative Gebarung</b>											
2/900000+829000	Sonstige Einnahmen		2116	3116	18						
<b>SU 21 / 31</b>	<b>Summe Erträge / Einzahlungen operative Gebarung</b>					<b>0,00</b>	<b>0,00</b>	<b>0,00</b>	<b>0,00</b>	<b>0,00</b>	
<b>SU 22 / 32</b>	<b>Summe Aufwendungen / Auszahlungen operative Gebarung</b>					<b>0,00</b>	<b>0,00</b>	<b>0,00</b>	<b>0,00</b>	<b>0,00</b>	
<b>SA 0 / SA 1</b>	<b>(0) Nettoergebnis (21 - 22) / (1) Geldfluss operative Gebarung (31 - 32)</b>					<b>0,00</b>	<b>0,00</b>	<b>0,00</b>	<b>0,00</b>	<b>0,00</b>	
<b>SU 23</b>	<b>Summe Haushaltsrücklagen</b>					<b>0,00</b>	<b>0,00</b>	<b>0,00</b>	<b>0,00</b>	<b>0,00</b>	
<b>SA00</b>	<b>Nettoergebnis nach Zuw./Entn. Haushaltsrücklagen (Saldo 0 +/- SU23)</b>					<b>0,00</b>	<b>0,00</b>	<b>0,00</b>			
<b>Investive Gebarung</b>											
<b>SU 33</b>	<b>Summe Einzahlungen investive Gebarung</b>							<b>0,00</b>	<b>0,00</b>	<b>0,00</b>	
<b>SU 34</b>	<b>Summe Auszahlungen investive Gebarung</b>							<b>0,00</b>	<b>0,00</b>	<b>0,00</b>	
<b>SA2</b>	<b>Saldo (2) Geldfluss aus der Investiven Gebarung (33 - 34)</b>							<b>0,00</b>	<b>0,00</b>	<b>0,00</b>	
<b>SA3</b>	<b>Saldo (3) Nettofinanzierungssaldo (Saldo 1 + Saldo 2)</b>							<b>0,00</b>	<b>0,00</b>	<b>0,00</b>	
<b>Finanzierungstätigkeit</b>											
<b>SU 35</b>	<b>Summe Einzahlungen aus der Finanzierungstätigkeit</b>							<b>0,00</b>	<b>0,00</b>	<b>0,00</b>	
<b>SU 36</b>	<b>Summe Auszahlungen aus der Finanzierungstätigkeit</b>							<b>0,00</b>	<b>0,00</b>	<b>0,00</b>	
<b>SA4</b>	<b>Saldo (4) Geldfluss aus der Finanzierungstätigkeit (35 - 36)</b>							<b>0,00</b>	<b>0,00</b>	<b>0,00</b>	
<b>SA5</b>	<b>Saldo (5) Geldfluss aus der voranschlagswirksamen Gebarung (Saldo 3 + Saldo 4)</b>							<b>0,00</b>	<b>0,00</b>	<b>0,00</b>	
<b>91</b>	<b>Kapitalvermögen und Stiftungen ohne eigene Rechtspersönlichkeit</b>										
<b>910</b>	<b>Geldverkehr</b>										
<b>910000</b>	<b>Geldverkehr</b>										
<b>Operative Gebarung</b>											
2/910000+823000	Zinsen der Giro- und Spargirokonten	2131	3131	14		100,00	100,00	100,00	100,00		
2/910000+823010	Vergütung Negativzinsen	2131	3131	14							
2/910000+823100	Zinsen - Rücklagen SPB	2131	3131	14		100,00	100,00	100,00	100,00		
2/910000+823200	Rundungsdifferenzen	2131	3131	14							
<b>SU 21 / 31</b>	<b>Summe Erträge / Einzahlungen operative Gebarung</b>					<b>200,00</b>	<b>200,00</b>	<b>0,00</b>	<b>200,00</b>	<b>200,00</b>	<b>0,00</b>
1/910000-640000	Rechts- und Beratungsaufwand	2222	3222	24							
1/910000-659000	Geldverkehrsspesen und Bankspesen	2244	3244	24		500,00	500,00	500,00	500,00		
1/910000-710000	Kapitalertragsteuer (Kest)	2225	3225	24		200,00	200,00	200,00	200,00		
<b>SU 22 / 32</b>	<b>Summe Aufwendungen / Auszahlungen operative Gebarung</b>					<b>700,00</b>	<b>700,00</b>	<b>0,00</b>	<b>700,00</b>	<b>700,00</b>	<b>0,00</b>



# 1. Nachtragsvoranschlag 2023

# NVA Ergebnis- und Finanzierungsvoranschlag Detailnachweis

Marktgemeinde Bisamberg

	MVAG	VC QU	Ergebnisvoranschlag			Finanzierungsvoranschlag				
			EH	FH	VA 2023 inkl. NVA	VA 2023	1. NVA	VA 2023 inkl. NVA	VA 2023	1. NVA
<b>SA 0 / SA 1</b>		<b>(0) Nettoergebnis (21 - 22) / (1) Geldfluss operative Gebarung (31 - 32)</b>			<b>-500,00</b>	<b>-500,00</b>	<b>0,00</b>	<b>-500,00</b>	<b>-500,00</b>	<b>0,00</b>
<b>SU 23</b>		<b>Summe Haushaltsrücklagen</b>			<b>0,00</b>	<b>0,00</b>	<b>0,00</b>	<b>0,00</b>	<b>0,00</b>	<b>0,00</b>
<b>SA00</b>		<b>Nettoergebnis nach Zuw./Entn. Haushaltsrücklagen (Saldo 0 +/- SU23)</b>			<b>-500,00</b>	<b>-500,00</b>	<b>0,00</b>			
<b>Investive Gebarung</b>										
<b>SU 33</b>		<b>Summe Einzahlungen investive Gebarung</b>						<b>0,00</b>	<b>0,00</b>	<b>0,00</b>
<b>SU 34</b>		<b>Summe Auszahlungen investive Gebarung</b>						<b>0,00</b>	<b>0,00</b>	<b>0,00</b>
<b>SA2</b>		<b>Saldo (2) Geldfluss aus der Investiven Gebarung (33 - 34)</b>						<b>0,00</b>	<b>0,00</b>	<b>0,00</b>
<b>SA3</b>		<b>Saldo (3) Nettofinanzierungssaldo (Saldo 1 + Saldo 2)</b>						<b>-500,00</b>	<b>-500,00</b>	<b>0,00</b>
<b>Finanzierungstätigkeit</b>										
<b>SU 35</b>		<b>Summe Einzahlungen aus der Finanzierungstätigkeit</b>						<b>0,00</b>	<b>0,00</b>	<b>0,00</b>
<b>SU 36</b>		<b>Summe Auszahlungen aus der Finanzierungstätigkeit</b>						<b>0,00</b>	<b>0,00</b>	<b>0,00</b>
<b>SA4</b>		<b>Saldo (4) Geldfluss aus der Finanzierungstätigkeit (35 - 36)</b>						<b>0,00</b>	<b>0,00</b>	<b>0,00</b>
<b>SA5</b>		<b>Saldo (5) Geldfluss aus der voranschlagswirksamen Gebarung (Saldo 3 + Saldo 4)</b>						<b>-500,00</b>	<b>-500,00</b>	<b>0,00</b>
<b>912</b>		<b>Rücklagen (soweit nicht aufteilbar)</b>								
<b>912000</b>		<b>Rücklagen(soweit nicht aufgeteilt)</b>								
<b>Operative Gebarung</b>										
<b>SU 21 / 31</b>		<b>Summe Erträge / Einzahlungen operative Gebarung</b>			<b>0,00</b>	<b>0,00</b>	<b>0,00</b>	<b>0,00</b>	<b>0,00</b>	<b>0,00</b>
<b>SU 22 / 32</b>		<b>Summe Aufwendungen / Auszahlungen operative Gebarung</b>			<b>0,00</b>	<b>0,00</b>	<b>0,00</b>	<b>0,00</b>	<b>0,00</b>	<b>0,00</b>
<b>SA 0 / SA 1</b>		<b>(0) Nettoergebnis (21 - 22) / (1) Geldfluss operative Gebarung (31 - 32)</b>			<b>0,00</b>	<b>0,00</b>	<b>0,00</b>	<b>0,00</b>	<b>0,00</b>	<b>0,00</b>
2/912000+894001		Entnahmen von zweckgebundenen Haushaltsrücklagen	2301							
1/912000-794001		Zuweisung an zweckgebundene Haushaltsrücklagen	2401							
1/912000-795001		Zuweisung an allgemeine Haushaltsrücklagen	2401							
<b>SU 23</b>		<b>Summe Haushaltsrücklagen</b>			<b>0,00</b>	<b>0,00</b>	<b>0,00</b>	<b>0,00</b>	<b>0,00</b>	<b>0,00</b>
<b>SA00</b>		<b>Nettoergebnis nach Zuw./Entn. Haushaltsrücklagen (Saldo 0 +/- SU23)</b>			<b>0,00</b>	<b>0,00</b>	<b>0,00</b>			
<b>Investive Gebarung</b>										
<b>SU 33</b>		<b>Summe Einzahlungen investive Gebarung</b>						<b>0,00</b>	<b>0,00</b>	<b>0,00</b>
<b>SU 34</b>		<b>Summe Auszahlungen investive Gebarung</b>						<b>0,00</b>	<b>0,00</b>	<b>0,00</b>
<b>SA2</b>		<b>Saldo (2) Geldfluss aus der Investiven Gebarung (33 - 34)</b>						<b>0,00</b>	<b>0,00</b>	<b>0,00</b>
<b>SA3</b>		<b>Saldo (3) Nettofinanzierungssaldo (Saldo 1 + Saldo 2)</b>						<b>0,00</b>	<b>0,00</b>	<b>0,00</b>
<b>Finanzierungstätigkeit</b>										
<b>SU 35</b>		<b>Summe Einzahlungen aus der Finanzierungstätigkeit</b>						<b>0,00</b>	<b>0,00</b>	<b>0,00</b>
<b>SU 36</b>		<b>Summe Auszahlungen aus der Finanzierungstätigkeit</b>						<b>0,00</b>	<b>0,00</b>	<b>0,00</b>
<b>SA4</b>		<b>Saldo (4) Geldfluss aus der Finanzierungstätigkeit (35 - 36)</b>						<b>0,00</b>	<b>0,00</b>	<b>0,00</b>

# 1. Nachtragsvoranschlag 2023

Marktgemeinde Bisamberg

# NVA Ergebnis- und Finanzierungsvoranschlag Detailnachweis

		MVAG VC QU			Ergebnisvoranschlag		Finanzierungsvoranschlag			
		EH	FH		VA 2023 inkl. NVA	VA 2023	1. NVA	VA 2023 inkl. NVA	VA 2023	1. NVA
<b>SA5</b>	<b>Saldo (5) Geldfluss aus der voranschlagswirksamen Gebarung (Saldo 3 + Saldo 4)</b>							<b>0,00</b>	<b>0,00</b>	<b>0,00</b>
<b>92</b>	<b>Öffentliche Abgaben</b>									
<b>920</b>	<b>Ausschließliche Gemeindeabgaben</b>									
<b>920000</b>	<b>Ausschließliche Gemeindeabgaben</b>									
	<b>Operative Gebarung</b>									
2/920000+816000	Seuchenvorsorgeabgabe	2114	3114	13	1.500,00	1.500,00		1.500,00	1.500,00	
2/920000+816300	Infrastrukturbeitrag	2114	3114	13						
2/920000+829000	Sonstige Erträge	2116	3116	18						
2/920000+830000	Grundsteuer A	2111	3111	10	7.300,00	7.300,00		7.300,00	7.300,00	
2/920000+831000	Grundsteuer B	2111	3111	10	439.800,00	439.800,00		439.800,00	439.800,00	
2/920000+833100	Kommunalsteuer	2111	3111	10	810.000,00	840.000,00	-30.000,00	810.000,00	840.000,00	-30.000,00
2/920000+838000	Hundeabgabe	2111	3111	10	18.000,00	18.000,00		18.000,00	18.000,00	
2/920000+841000	Gebrauchsabgabe	2111	3111	10	73.000,00	73.000,00		73.000,00	73.000,00	
2/920000+843000	Spielplatzausgleichsabgabe	2111	3111	10						
2/920000+849000	Nebenansprüche (Mg,SZ,Stundungszinsen)	2111	3111	10	600,00	600,00		600,00	600,00	
2/920000+850000	Aufschliessungsbeiträge (Gem § 14)	2111	3111	10	100.000,00	100.000,00		100.000,00	100.000,00	
2/920000+856000	Verwaltungsabgaben	2111	3111	10	16.000,00	16.000,00		16.000,00	16.000,00	
2/920000+856100	Verwaltungsabgabe Friedhof	2111	3111	10	1.000,00	1.000,00		1.000,00	1.000,00	
2/920000+857000	Kommissionsgebühren	2111	3111	10	100,00	100,00		100,00	100,00	
<b>SU 21 / 31</b>	<b>Summe Erträge / Einzahlungen operative Gebarung</b>				<b>1.467.300,00</b>	<b>1.497.300,00</b>	<b>-30.000,00</b>	<b>1.467.300,00</b>	<b>1.497.300,00</b>	<b>-30.000,00</b>
1/920000-691000	Löschung Uneinbringlicher Abgaben	2225	3225	24	4.500,00	500,00	4.000,00	4.500,00	500,00	4.000,00
<b>SU 22 / 32</b>	<b>Summe Aufwendungen / Auszahlungen operative Gebarung</b>				<b>4.500,00</b>	<b>500,00</b>	<b>4.000,00</b>	<b>4.500,00</b>	<b>500,00</b>	<b>4.000,00</b>
<b>SA 0 / SA 1</b>	<b>(0) Nettoergebnis (21 - 22) / (1) Geldfluss operative Gebarung (31 - 32)</b>				<b>1.462.800,00</b>	<b>1.496.800,00</b>	<b>-34.000,00</b>	<b>1.462.800,00</b>	<b>1.496.800,00</b>	<b>-34.000,00</b>
<b>SU 23</b>	<b>Summe Haushaltsrücklagen</b>				<b>0,00</b>	<b>0,00</b>	<b>0,00</b>	<b>0,00</b>	<b>0,00</b>	<b>0,00</b>
<b>SA00</b>	<b>Nettoergebnis nach Zuw./Entn. Haushaltsrücklagen (Saldo 0 +/- SU23)</b>				<b>1.462.800,00</b>	<b>1.496.800,00</b>	<b>-34.000,00</b>			
	<b>Investive Gebarung</b>									
<b>SU 33</b>	<b>Summe Einzahlungen investive Gebarung</b>							<b>0,00</b>	<b>0,00</b>	<b>0,00</b>
<b>SU 34</b>	<b>Summe Auszahlungen investive Gebarung</b>							<b>0,00</b>	<b>0,00</b>	<b>0,00</b>
<b>SA2</b>	<b>Saldo (2) Geldfluss aus der Investiven Gebarung (33 - 34)</b>							<b>0,00</b>	<b>0,00</b>	<b>0,00</b>
<b>SA3</b>	<b>Saldo (3) Nettofinanzierungssaldo (Saldo 1 + Saldo 2)</b>							<b>1.462.800,00</b>	<b>1.496.800,00</b>	<b>-34.000,00</b>
	<b>Finanzierungstätigkeit</b>									
<b>SU 35</b>	<b>Summe Einzahlungen aus der Finanzierungstätigkeit</b>							<b>0,00</b>	<b>0,00</b>	<b>0,00</b>
<b>SU 36</b>	<b>Summe Auszahlungen aus der Finanzierungstätigkeit</b>							<b>0,00</b>	<b>0,00</b>	<b>0,00</b>
<b>SA4</b>	<b>Saldo (4) Geldfluss aus der Finanzierungstätigkeit (35 - 36)</b>							<b>0,00</b>	<b>0,00</b>	<b>0,00</b>

# 1. Nachtragsvoranschlag 2023

Marktgemeinde Bisamberg

# NVA Ergebnis- und Finanzierungsvoranschlag Detailnachweis

		MVAG VC QU			Ergebnisvoranschlag			Finanzierungsvoranschlag		
		EH	FH		VA 2023 inkl. NVA	VA 2023	1. NVA	VA 2023 inkl. NVA	VA 2023	1. NVA
<b>SA5</b>	<b>Saldo (5) Geldfluss aus der voranschlagswirksamen Gebarung (Saldo 3 + Saldo 4)</b>							<b>1.462.800,00</b>	<b>1.496.800,00</b>	<b>-34.000,00</b>
<b>921</b>	<b>Zwischen Ländern und Gemeinden geteilte Abgaben</b>									
<b>921000</b>	<b>geteilte Abgaben</b>									
<b>Operative Gebarung</b>										
2/921000+834000	Interessentenbeitrag	2111	3111	10	15.000,00	15.000,00		15.000,00	15.000,00	
2/921000+834100	Nächtigungstaxe	2111	3111	10	18.000,00	18.000,00		18.000,00	18.000,00	
2/921000+853000	Jagd- und Fischereiabgaben (Gemeindeanteile)	2111	3111	10	400,00	400,00		400,00	400,00	
2/921000+861000	Transfers von Ländern, Landesfonds und Landeskammern	2121	3121	15						
<b>SU 21 / 31</b>	<b>Summe Erträge / Einzahlungen operative Gebarung</b>				<b>33.400,00</b>	<b>33.400,00</b>	<b>0,00</b>	<b>33.400,00</b>	<b>33.400,00</b>	<b>0,00</b>
<b>SU 22 / 32</b>	<b>Summe Aufwendungen / Auszahlungen operative Gebarung</b>				<b>0,00</b>	<b>0,00</b>	<b>0,00</b>	<b>0,00</b>	<b>0,00</b>	<b>0,00</b>
<b>SA 0 / SA 1</b>	<b>(0) Nettoergebnis (21 - 22) / (1) Geldfluss operative Gebarung (31 – 32)</b>				<b>33.400,00</b>	<b>33.400,00</b>	<b>0,00</b>	<b>33.400,00</b>	<b>33.400,00</b>	<b>0,00</b>
<b>SU 23</b>	<b>Summe Haushaltsrücklagen</b>				<b>0,00</b>	<b>0,00</b>	<b>0,00</b>	<b>0,00</b>	<b>0,00</b>	<b>0,00</b>
<b>SA00</b>	<b>Nettoergebnis nach Zuw./Entn. Haushaltsrücklagen (Saldo 0 +/- SU23)</b>				<b>33.400,00</b>	<b>33.400,00</b>	<b>0,00</b>			
<b>Investive Gebarung</b>										
<b>SU 33</b>	<b>Summe Einzahlungen investive Gebarung</b>							<b>0,00</b>	<b>0,00</b>	<b>0,00</b>
<b>SU 34</b>	<b>Summe Auszahlungen investive Gebarung</b>							<b>0,00</b>	<b>0,00</b>	<b>0,00</b>
<b>SA2</b>	<b>Saldo (2) Geldfluss aus der Investiven Gebarung (33 – 34)</b>							<b>0,00</b>	<b>0,00</b>	<b>0,00</b>
<b>SA3</b>	<b>Saldo (3) Nettofinanzierungssaldo (Saldo 1 + Saldo 2)</b>							<b>33.400,00</b>	<b>33.400,00</b>	<b>0,00</b>
<b>Finanzierungstätigkeit</b>										
<b>SU 35</b>	<b>Summe Einzahlungen aus der Finanzierungstätigkeit</b>							<b>0,00</b>	<b>0,00</b>	<b>0,00</b>
<b>SU 36</b>	<b>Summe Auszahlungen aus der Finanzierungstätigkeit</b>							<b>0,00</b>	<b>0,00</b>	<b>0,00</b>
<b>SA4</b>	<b>Saldo (4) Geldfluss aus der Finanzierungstätigkeit (35 – 36)</b>							<b>0,00</b>	<b>0,00</b>	<b>0,00</b>
<b>SA5</b>	<b>Saldo (5) Geldfluss aus der voranschlagswirksamen Gebarung (Saldo 3 + Saldo 4)</b>							<b>33.400,00</b>	<b>33.400,00</b>	<b>0,00</b>
<b>925</b>	<b>Ertragsanteile an gemeinschaftlichen Bundesabgaben</b>									
<b>925000</b>	<b>Ertragsanteile an Gemeensch. Bundesabg.</b>									
<b>Operative Gebarung</b>										
2/925000+859400	Ertragsanteile n.d. ABVS (inkl.Kest	2112	3112	11	4.977.000,00	5.023.000,00	-46.000,00	4.977.000,00	5.023.000,00	-46.000,00
<b>SU 21 / 31</b>	<b>Summe Erträge / Einzahlungen operative Gebarung</b>				<b>4.977.000,00</b>	<b>5.023.000,00</b>	<b>-46.000,00</b>	<b>4.977.000,00</b>	<b>5.023.000,00</b>	<b>-46.000,00</b>
<b>SU 22 / 32</b>	<b>Summe Aufwendungen / Auszahlungen operative Gebarung</b>				<b>0,00</b>	<b>0,00</b>	<b>0,00</b>	<b>0,00</b>	<b>0,00</b>	<b>0,00</b>
<b>SA 0 / SA 1</b>	<b>(0) Nettoergebnis (21 - 22) / (1) Geldfluss operative Gebarung (31 – 32)</b>				<b>4.977.000,00</b>	<b>5.023.000,00</b>	<b>-46.000,00</b>	<b>4.977.000,00</b>	<b>5.023.000,00</b>	<b>-46.000,00</b>
<b>SU 23</b>	<b>Summe Haushaltsrücklagen</b>				<b>0,00</b>	<b>0,00</b>	<b>0,00</b>	<b>0,00</b>	<b>0,00</b>	<b>0,00</b>
<b>SA00</b>	<b>Nettoergebnis nach Zuw./Entn. Haushaltsrücklagen (Saldo 0 +/- SU23)</b>				<b>4.977.000,00</b>	<b>5.023.000,00</b>	<b>-46.000,00</b>			
<b>Investive Gebarung</b>										
<b>SU 33</b>	<b>Summe Einzahlungen investive Gebarung</b>							<b>0,00</b>	<b>0,00</b>	<b>0,00</b>

# 1. Nachtragsvoranschlag 2023

Marktgemeinde Bisamberg

# NVA Ergebnis- und Finanzierungsvoranschlag Detailnachweis

		MVAG VC QU			Ergebnisvoranschlag			Finanzierungsvoranschlag		
		EH	FH		VA 2023 inkl. NVA	VA 2023	1. NVA	VA 2023 inkl. NVA	VA 2023	1. NVA
SU 34	Summe Auszahlungen investive Gebarung							0,00	0,00	0,00
SA2	Saldo (2) Geldfluss aus der Investiven Gebarung (33 – 34)							0,00	0,00	0,00
SA3	Saldo (3) Nettofinanzierungssaldo (Saldo 1 + Saldo 2)							4.977.000,00	5.023.000,00	-46.000,00
<b>Finanzierungstätigkeit</b>										
SU 35	Summe Einzahlungen aus der Finanzierungstätigkeit							0,00	0,00	0,00
SU 36	Summe Auszahlungen aus der Finanzierungstätigkeit							0,00	0,00	0,00
SA4	Saldo (4) Geldfluss aus der Finanzierungstätigkeit (35 – 36)							0,00	0,00	0,00
SA5	Saldo (5) Geldfluss aus der voranschlagswirksamen Gebarung (Saldo 3 + Saldo 4)							4.977.000,00	5.023.000,00	-46.000,00
<b>94 Finanzzuweisungen und Zuschüsse</b>										
940	Bedarfszuweisungen									
940000	Bedarfszuweisungen									
<b>Operative Gebarung</b>										
2/940000+861100	Transfers von Ländern, Landesfonds und Landeskammern	2121	3121	15	105.400,00	115.900,00	-10.500,00	105.400,00	115.900,00	-10.500,00
SU 21 / 31	Summe Erträge / Einzahlungen operative Gebarung				105.400,00	115.900,00	-10.500,00	105.400,00	115.900,00	-10.500,00
SU 22 / 32	Summe Aufwendungen / Auszahlungen operative Gebarung				0,00	0,00	0,00	0,00	0,00	0,00
SA 0 / SA 1	(0) Nettoergebnis (21 - 22) / (1) Geldfluss operative Gebarung (31 – 32)				105.400,00	115.900,00	-10.500,00	105.400,00	115.900,00	-10.500,00
SU 23	Summe Haushaltsrücklagen				0,00	0,00	0,00	0,00	0,00	0,00
SA00	Nettoergebnis nach Zuw./Entn. Haushaltsrücklagen (Saldo 0 +/- SU23)				105.400,00	115.900,00	-10.500,00			
<b>Investive Gebarung</b>										
SU 33	Summe Einzahlungen investive Gebarung							0,00	0,00	0,00
SU 34	Summe Auszahlungen investive Gebarung							0,00	0,00	0,00
SA2	Saldo (2) Geldfluss aus der Investiven Gebarung (33 – 34)							0,00	0,00	0,00
SA3	Saldo (3) Nettofinanzierungssaldo (Saldo 1 + Saldo 2)							105.400,00	115.900,00	-10.500,00
<b>Finanzierungstätigkeit</b>										
SU 35	Summe Einzahlungen aus der Finanzierungstätigkeit							0,00	0,00	0,00
SU 36	Summe Auszahlungen aus der Finanzierungstätigkeit							0,00	0,00	0,00
SA4	Saldo (4) Geldfluss aus der Finanzierungstätigkeit (35 – 36)							0,00	0,00	0,00
SA5	Saldo (5) Geldfluss aus der voranschlagswirksamen Gebarung (Saldo 3 + Saldo 4)							105.400,00	115.900,00	-10.500,00
<b>941 Sonstige Finanzzuweisungen nach dem FAG</b>										
941000	Sonst. Finanzzuw. nach dem Fag									
<b>Operative Gebarung</b>										
2/941000+860000	Finanzzuweisung Bund gem.§ 24	2121	3121	15	46.600,00	23.900,00	22.700,00	46.600,00	23.900,00	22.700,00
SU 21 / 31	Summe Erträge / Einzahlungen operative Gebarung				46.600,00	23.900,00	22.700,00	46.600,00	23.900,00	22.700,00
SU 22 / 32	Summe Aufwendungen / Auszahlungen operative Gebarung				0,00	0,00	0,00	0,00	0,00	0,00

# 1. Nachtragsvoranschlag 2023

# NVA Ergebnis- und Finanzierungsvoranschlag Detailnachweis

Marktgemeinde Bisamberg

	MVAG	VC QU	Ergebnisvoranschlag			Finanzierungsvoranschlag				
			EH	FH	VA 2023 inkl. NVA	VA 2023	1. NVA	VA 2023 inkl. NVA	VA 2023	1. NVA
SA 0 / SA 1	(0) Nettoergebnis (21 - 22) / (1) Geldfluss operative Gebarung (31 – 32)				46.600,00	23.900,00	22.700,00	46.600,00	23.900,00	22.700,00
SU 23	Summe Haushaltsrücklagen				0,00	0,00	0,00	0,00	0,00	0,00
SA00	Nettoergebnis nach Zuw./Entn. Haushaltsrücklagen (Saldo 0 +/- SU23)				46.600,00	23.900,00	22.700,00			
<b>Investive Gebarung</b>										
SU 33	Summe Einzahlungen investive Gebarung							0,00	0,00	0,00
SU 34	Summe Auszahlungen investive Gebarung							0,00	0,00	0,00
SA2	Saldo (2) Geldfluss aus der Investiven Gebarung (33 – 34)							0,00	0,00	0,00
SA3	Saldo (3) Nettofinanzierungssaldo (Saldo 1 + Saldo 2)							46.600,00	23.900,00	22.700,00
<b>Finanzierungstätigkeit</b>										
SU 35	Summe Einzahlungen aus der Finanzierungstätigkeit							0,00	0,00	0,00
SU 36	Summe Auszahlungen aus der Finanzierungstätigkeit							0,00	0,00	0,00
SA4	Saldo (4) Geldfluss aus der Finanzierungstätigkeit (35 – 36)							0,00	0,00	0,00
SA5	Saldo (5) Geldfluss aus der voranschlagswirksamen Gebarung (Saldo 3 + Saldo 4)							46.600,00	23.900,00	22.700,00
947	Sonstige Zuschüsse der Länder									
947000	Unterstützungspaket									
<b>Operative Gebarung</b>										
2/947000+861000	Transfers von Ländern, Landesfonds und Landeskammern	2121	3121	15						
SU 21 / 31	Summe Erträge / Einzahlungen operative Gebarung				0,00	0,00	0,00	0,00	0,00	0,00
SU 22 / 32	Summe Aufwendungen / Auszahlungen operative Gebarung				0,00	0,00	0,00	0,00	0,00	0,00
SA 0 / SA 1	(0) Nettoergebnis (21 - 22) / (1) Geldfluss operative Gebarung (31 – 32)				0,00	0,00	0,00	0,00	0,00	0,00
SU 23	Summe Haushaltsrücklagen				0,00	0,00	0,00	0,00	0,00	0,00
SA00	Nettoergebnis nach Zuw./Entn. Haushaltsrücklagen (Saldo 0 +/- SU23)				0,00	0,00	0,00			
<b>Investive Gebarung</b>										
SU 33	Summe Einzahlungen investive Gebarung							0,00	0,00	0,00
SU 34	Summe Auszahlungen investive Gebarung							0,00	0,00	0,00
SA2	Saldo (2) Geldfluss aus der Investiven Gebarung (33 – 34)							0,00	0,00	0,00
SA3	Saldo (3) Nettofinanzierungssaldo (Saldo 1 + Saldo 2)							0,00	0,00	0,00
<b>Finanzierungstätigkeit</b>										
SU 35	Summe Einzahlungen aus der Finanzierungstätigkeit							0,00	0,00	0,00
SU 36	Summe Auszahlungen aus der Finanzierungstätigkeit							0,00	0,00	0,00
SA4	Saldo (4) Geldfluss aus der Finanzierungstätigkeit (35 – 36)							0,00	0,00	0,00
SA5	Saldo (5) Geldfluss aus der voranschlagswirksamen Gebarung (Saldo 3 + Saldo 4)							0,00	0,00	0,00



Personaldaten iSd ÖStp (Anlage 4)





Gruppe 1 - gesamt	Dienstverhältnis zu Gemeinde, dienstleistend in einer Dienststelle, bezahlt aus dem Budget		Personalaufwendungen, Aktive, betriebsmäßige Darstellung exklusive Ausgliederungen				
	Köpfe	VBÄ	davon melden Gemeinden optional				gesamt
Bezüge (L und G: Unterklasse 50-55)			Nebengebühren (L und G: Gruppen 564-569)	Dienstgeberbeiträge (L und G: Unterklasse 58)	Weitere Aufwendungen	Kontenklasse 5	
BeamtInnen			0,00				
Vertragsbedienstete	80,00	71,54	1.692.400,00				
KV-Bedienstete (Kollektivvertrag)			0,00				
Summe	80,00	71,54	1.692.400,00	115.400,00	454.000,00	75.600,00	2.337.400,00
<b>darunter (Teilmengen der Gruppe 1)</b>							
MusikschullehrerInnen							
KindergärtnerInnen und							
Bedienstete nicht-ausgliederter Krankenanstalten							
<b>Gruppe 1a - Ausbildungsverhältnisse (insb. Lehrlinge)</b>							

Gruppe 2 - gesamt	Dienstverhältnis zur Gemeinde, dienstleistend bei sonstigem Rechtsträger, bezahlt aus dem Budget		Personalaufwendungen, Aktive, Ausgliederter				
	Köpfe	VBÄ	davon melden Gemeinden optional				gesamt
Bezüge (L und G: Unterklasse 50-55)			Nebengebühren (L und G: Gruppen 564-569)	Dienstgeberbeiträge (L und G: Unterklasse 58)	Weitere Aufwendungen	Kontenklasse 5	
BeamtInnen							
Vertragsbedienstete							
Summe	0,00	0,00					

# 1. Nachtragsvoranschlag 2023

Marktgemeinde Bisamberg

BeamtInnen-PensionistInnen zum 31.12.2023			
	Anzahl	Ø-Pensionshöhe / Mt. <sup>1)</sup>	
RuhegenussbezieherInnen			
Hinterbliebene <sup>2)</sup>			
<b>Neue RuhegenussbezieherInnen im Bezugsjahr 2023</b>			
	Anzahl	Ø-Pensionsantrittsalter	Ø-Pensionshöhe / Mt. <sup>1)</sup>
Alterspension <sup>3)</sup>			
Dienstunfähigkeit <sup>4)</sup>			
vorzeitige Pensionierung mit Abschlag <sup>5)</sup>			
vorzeitige Pensionierung ohne Abschlag <sup>6)</sup>			
Pensionierungen gesamt	0,0	0,0	0,0
1) Durchschnittspension im Dezember laut Personalstatistik-Festlegungen ohne Sonderzahlungen, ohne Pflegegeld und ohne sonstige Transferleistungen; brutto 2) Witwen-, Witwer-, Waisenversorgungsbezüge und vergleichbare Leistungen 3) Ruhebezüge aufgrund einer Ruhestandsversetzung durch Erklärung iSd § 15 iVm § 236c Abs. 1 BDG 1979, eines Übertritts in den Ruhestand oder einer vergleichbaren Regelung 4) Ruhebezüge aufgrund einer Ruhestandsversetzung wegen dauernder Dienstunfähigkeit 5) Ruhebezüge aufgrund einer Ruhestandsversetzung vor dem Mindestalter für eine Ruhestandsversetzung durch Erklärung iSd Z 3, die eine Minderung der Bemessungsgrundlage bewirkt (z.B. § 207n BDG 1979) 6) Ruhebezüge aufgrund einer Ruhestandsversetzung vor dem Mindestalter für eine Ruhestandsversetzung durch Erklärung iSd Z 3, die keine Minderung der Bemessungsgrundlage bewirkt (z.B. § 207n BDG 1979)			
<b>Pensionsausgaben für das Bezugsjahr 2023</b>			
Summe	19.900,00		

Nachweis über Transferzahlungen (Anlage 6a)



# 1. Nachtragsvoranschlag 2023

Marktgemeinde Bisamberg

# Nachweis über Transferzahlungen (Anlage 6a)

Haushaltskonto	Bezeichnung Ansatz	Bezeichnung Post	Summe Einzahlungen	Summe Auszahlungen
<b>Transferzahlungen von/an Bund, Bundesfonds, Bundeskammern</b>				
<b>Gesamtsumme Transferzahlungen von/an Bund, Bundesfonds, Bundeskammern</b>			<b>5.615.100,00</b>	<b>0,00</b>
<b>Summe Kapitaltransfers</b>			<b>591.100,00</b>	<b>0,00</b>
<b>Summe Laufende Transfers</b>			<b>5.024.000,00</b>	<b>0,00</b>
2/021000+816000	Statistisches Amt	Ersatz für Statistische Erhebungen	400,00	
2/925000+859400	Ertragsanteile an Gemeinsch. Bundesabg.	Ertragsanteile n.d. ABVS (inkl.Kest)	4.977.000,00	
2/941000+860000	Sonst. Finanzaufw. nach dem Fag	Finanzaufweisung Bund gem.§ 24	46.600,00	
6/262000+300000	Sportanlage	Kapitaltransfers von Bund - KPC	3.600,00	
6/262000+300001	Sportanlage	Kapitaltransfers von Bund - KIP 3	35.700,00	
6/612200+300001	Gemeindestraßen	Kapitaltransfers von Bund - KIP 3	123.800,00	
6/814000+300001	Straßenreinigung	Kapitaltransfers von Bund - KIP 3	21.000,00	
6/815000+300001	Park- und Gartenanlagen,Kinderspielpl.	Kapitaltransfers von Bund - KIP 3	112.000,00	
6/816002+300001	Öffentliche Beleuchtung und Uhren	Kapitaltransfers von Bund - KIP 3	30.000,00	
6/870000+300001	Sonnenkraftwerk	Kapitaltransfers von Bund - KIG 3	180.000,00	
6/870000+300002	Sonnenkraftwerk	Kapitaltransfers von Bund - KEM (PV 2023)	85.000,00	
<b>Transferzahlungen von/an Länder, Landesfonds, Landesammern</b>				
<b>Gesamtsumme Transferzahlungen von/an Länder, Landesfonds, Landesammern</b>			<b>834.000,00</b>	<b>2.386.100,00</b>
<b>Summe Kapitaltransfers</b>			<b>318.400,00</b>	<b>0,00</b>
<b>Summe Laufende Transfers</b>			<b>515.600,00</b>	<b>2.324.400,00</b>
2/024000+816100	Wahlamt	Ersätze Wählerevidenz & Wahlen	6.400,00	
2/211000+301000	Volksschule	Kapitaltransfers von Ländern - Schul- u. KiGa-Fonds	5.200,00	
2/240000+301000	Kindergärten BBG	Kapitaltransfers von Ländern - Schul- u. KiGa-Fonds	7.400,00	
2/240000+861201	Kindergärten BBG	ZiZu KDG-Fond - Neubau 1-gruppiger Hauptstraße 31	1.400,00	
2/240000+861202	Kindergärten BBG	ZiZu FSA - Neubau 7-gruppiger KDG Schulgasse 4	600,00	
2/814000+861200	Straßenreinigung	Zinsenzuschuss Raiba Kbg LFSA AZB-Bauhof	100,00	
2/940000+861100	Bedarfszuweisungen	Transfers von Ländern, Landesfonds und Landesammern	105.400,00	
6/262000+301000	Sportanlage	Kapitaltransfers - Land NÖ	24.000,00	
6/612200+301000	Gemeindestraßen	Kapitaltransfers von Ländern - Güterwege (2023)	1.800,00	
6/612200+301200	Gemeindestraßen	Kapitaltransfers von Ländern - Radweg EVN	112.000,00	
6/612200+301210	Gemeindestraßen	Kapitaltransfers von Ländern - Radweg Donaugraben	84.000,00	
6/612200+301220	Gemeindestraßen	Kapitaltransfers von Ländern Radweg Bahnhof	84.000,00	
6/612200+871100	Gemeindestraßen	Bedarfszuweisungen Güterwege (2023)	1.700,00	
6/612200+871200	Gemeindestraßen	Bedarfszuweisungen Strassen	270.000,00	
6/814000+871001	Straßenreinigung	Kapitaltransfers aus Gemeinde-Bedarfszuweisung - 2023	45.000,00	
6/815000+871000	Park- und Gartenanlagen,Kinderspielpl.	Kapitaltransfers aus Gemeinde-Bedarfszuweisungsmittel	55.000,00	
6/870000+871101	Sonnenkraftwerk	Kapitaltransfers aus Gemeinde-Bedarfszuweisungs - ESPG 2023	30.000,00	
1/060000-726000	Beiträge an Verb., Vereine u. Sonst.Org.	Beitrag Gemeindevertreterverband		26.000,00
1/211000-700001	Volksschule	Unterrichtsfilmbeitrag		1.300,00

# 1. Nachtragsvoranschlag 2023

Marktgemeinde Bisamberg

# Nachweis über Transferzahlungen (Anlage 6a)

Haushaltskonto	Bezeichnung Ansatz	Bezeichnung Post	Summe Einzahlungen	Summe Auszahlungen
<b>Transferzahlungen von/an Länder, Landesfonds, Landesammern</b>				
<b>Gesamtsumme Transferzahlungen von/an Länder, Landesfonds, Landesammern</b>			<b>834.000,00</b>	<b>2.386.100,00</b>
<b>Summe Kapitaltransfers</b>			<b>318.400,00</b>	<b>0,00</b>
<b>Summe Laufende Transfers</b>			<b>515.600,00</b>	<b>2.324.400,00</b>
1/220000-751000	Berufsbildende Pflichtschulen	Berufschulerhaltungsbeitrag		30.000,00
1/240000-346000	Kindergärten BBG	Tilgung FSA + EM - 7-gruppiger KDG Schulgasse 4		61.700,00
1/419000-751000	Sonstige Einrichtungen und Maßnahmen	Soz.Hilfe - Wohnsitzgemeindebeitrag		18.000,00
1/419000-751100	Sonstige Einrichtungen und Maßnahmen	Sozialhilfeumlage		739.000,00
1/439000-751000	Sonstige Einrichtungen und Maßnahmen	Jugendwohlfahrts-Umlage		141.000,00
1/562000-752000	Sprengelbeiträge	Zweckaufwand Nökas		1.368.000,00
1/562100-752000	Sprengelbeiträge	Verwaltungsaufwand Nökas		100,00
1/640000-619000	Straßen- und Wasserbau, Verkehr	Instandhaltung Ampel und Verkehrs- zeichen		1.000,00
<b>Transferzahlungen von/an Gemeinden, Gemeindeverbände, Gemeindefonds</b>				
<b>Gesamtsumme Transferzahlungen von/an Gemeinden, Gemeindeverbände, Gemeindefonds</b>			<b>0,00</b>	<b>1.597.400,00</b>
<b>Summe Kapitaltransfers</b>			<b>0,00</b>	<b>0,00</b>
<b>Summe Laufende Transfers</b>			<b>0,00</b>	<b>1.597.400,00</b>
1/022000-752000	Standesamt	Standesamts- u. Staatsbürger- schaftsbeitrag an Kbg.		30.300,00
1/212000-752000	Hauptschulen	Schulumlagen Schulgem. Kbg. Mittelschule		57.600,00
1/212000-752100	Hauptschulen	Schulumlage Mittelschulgemeinde Langenzersdorf		164.100,00
1/213000-752300	Sonderschulen	Schulumlagen		119.000,00
1/214000-752300	Polytechnische Schulen	Schulumlagen		200,00
1/320000-752000	Ausbildung in Musik u. Darst. Kunst	Beiträge Musikschule Bisamberg/Leobendorf		310.800,00
1/510000-751000	Medizinische Bereichversorgung	Beitrag an Pensionsverband		19.100,00
1/631000-752000	Konkurrenzgewässer	Beiträge an Wasserverbände		9.500,00
1/851000-755000	Betriebe der Abwasserbeseitigung	Betrieb Kläranlage AWV Kbg - NEU		229.700,00
1/851000-755400	Betriebe der Abwasserbeseitigung	Beitrag an AWV BA 01 Kläranlage		7.300,00
1/851000-755410	Betriebe der Abwasserbeseitigung	Beitrag an AWV BA 02 S-Ost		40.200,00
1/851000-755420	Betriebe der Abwasserbeseitigung	Beitrag an AWV BA 02 Kläranlage		14.000,00
1/851000-755440	Betriebe der Abwasserbeseitigung	Beitrag AWV - Kredit ARA BA 08		68.400,00
1/851000-755470	Betriebe der Abwasserbeseitigung	Beitrag AWV - Ausbaustufe II		40.800,00
1/852000-755000	Betriebe der Müllbeseitigung	Beiträge Abfallwirtschaftsverband		486.400,00
<b>Transferzahlungen von/an Sozialversicherungsträger</b>				
<b>Gesamtsumme Transferzahlungen von/an Sozialversicherungsträger</b>			<b>0,00</b>	<b>0,00</b>
<b>Summe Kapitaltransfers</b>			<b>0,00</b>	<b>0,00</b>
<b>Summe Laufende Transfers</b>			<b>0,00</b>	<b>0,00</b>

# 1. Nachtragsvoranschlag 2023

Marktgemeinde Bisamberg

## Nachweis über Transferzahlungen (Anlage 6a)

Haushaltskonto	Bezeichnung Ansatz	Bezeichnung Post	Summe Einzahlungen	Summe Auszahlungen
<b>Transferzahlungen von/an sonst. Träger des öffentlichen Rechts</b>				
	Gesamtsumme Transferzahlungen von/an sonst. Träger des öffentlichen Rechts		0,00	0,00
	Summe Kapitaltransfers		0,00	0,00
	Summe Laufende Transfers		0,00	0,00
	<b>Gesamtsumme</b>		<b>6.449.100,00</b>	<b>3.983.500,00</b>





Nachweis über Haushaltsrücklagen und  
Zahlungsmittelreserven (Anlage 6b)



# 1. Nachtragsvoranschlag 2023

# Nachweis über Haushaltsrücklagen und Zahlungsmittelreserven (Anlage 6b)

Marktgemeinde Bisamberg

Haushaltsrücklagen Nr.	Verwendungszweck	Rücklagenstand			Zahlungsmittelreserven		
		31.12.2022	Zuführungen	Entnahmen	31.12.2023	Stand aktuell	Konto-/Sparbuchnummer
8/9990934/00001	Rücklage aus Überschuss Kanal SPB 31.200.520	100,00			100,00	1,19	ZW 51 294802
8/9990934/00002	Rücklage Infrastruktur SPB 30.406.912	142.000,00			142.000,00	142.030,09	AT52 3239 5000 3120 0520 ZW 54 294808
8/9990934/00003	Rücklage für Rückzahlung ÖB Darlehen SPB 30.403.430	242.100,00			242.100,00	242.136,87	AT71 3239 5000 3040 6912 ZW 53 294807
8/9990934/00004	Rücklage Ansparung Restwert Kbg.Str.6 SPB 40.400.665	252.100,00	36.000,00		288.100,00	288.093,96	AT92 3239 5000 3040 3430 ZW 52 294806 AT42 3239 5000 4040 0665
<b>Zweckgebundene Haushaltsrücklagen</b>		<b>636.300,00</b>	<b>36.000,00</b>	<b>0,00</b>	<b>672.300,00</b>	<b>672.262,11</b>	
8/9990935/00001	Allgemeine Rücklage SPB 41.227.463	48.800,00			48.800,00	48.836,92	ZW 50 295804 AT76 3239 5000 4122 7463
<b>Allgemeine Haushaltsrücklagen</b>		<b>48.800,00</b>	<b>0,00</b>	<b>0,00</b>	<b>48.800,00</b>	<b>48.836,92</b>	
<b>Gesamtsummen</b>		<b>685.100,00</b>	<b>36.000,00</b>	<b>0,00</b>	<b>721.100,00</b>	<b>721.099,03</b>	



Einzelnachweis über Finanzschulden und Schuldendienst  
(Anlage 6c)

Kontonummer Darlehensnr.	Ansatz	Darlehensgeber/Staat Aktenzahl	Verwendungszweck Genehmigungsdatum/-vermerk	Beschluss- Datum	Zinssatz	Währung	Laufzeit
<b>1. Darlehen für Investitionszwecke</b>							
<b>1.1. ... von Trägern des öffentlichen Rechts</b>							
<b>1.1.1. ... von Bund, Bundesfonds, Bundeskammern</b>							
<b>1.1.2. ... von Ländern, Landesfonds, Landeskammern</b>							
10002	851999	HYPO NÖ Gruppe Bank AG/AT	KANAL ABA 06 - Landesförderung WWF, Brunnstubeng., Kirchweingarten, Rückzlg. beginnt 2031	09.03.2006	1,000%	EUR	01.01.2007 -
10315		WWF-40112006/2		Kanalbau WWF Darlehn	nieder verzin		31.12.2035
10002	851999	HYPO NÖ Gruppe Bank AG/AT	KANAL ABA 09 - Landesförderung WWF, Setzgasse, Rückzahlung ab 2036	30.06.2011	1,000%	EUR	01.01.2010 -
10316		WWF-40112009/2		Kanalbau WWF Darlehn	nieder verzin		31.12.2040
10002	851999	HYPO NÖ Gruppe Bank AG/AT	KANAL ABA 10 - Landesförderung WWF, Franz-Zeiller-Gasse, Rückzahlung ab 2035	20.06.2011	1,000%	EUR	01.01.2011 -
10317		WWF-40112010/2		Kanalbau WWF Darlehn	nieder verzin		31.12.2040
10002	851999	HYPO NÖ Gruppe Bank AG/AT	Kanal ABA BA 11 - Landesförderung WWF, Erweiterung Franz-Weymann-Gasse, Rückzahlung beginnt 2037	29.06.2015	1,000%	EUR	01.01.2013 -
10318		WWF-40112011/3		Kanalbau WWF Darlehen	nieder verzin		31.12.2042
<b>1.1.3. ... von Gemeinden, Gemeindeverbänden, Gemeindefonds</b>							
<b>1.1.4. ... von Sozialversicherungsträgern</b>							
<b>1.1.5. ... von sonstigen Trägern des öffentlichen Rechts</b>							
<b>1.2. ... von Beteiligungen der Gebietskörperschaft (ohne Finanzunternehmen)</b>							
<b>1.3. ... von Unternehmen (ohne Beteiligungen und ohne Finanzunternehmen)</b>							
10031	612000	Sparkasse Korneuburg AG/AT	Darlehen - KIG Projekte (2022) - Teil 2	27.09.2021	3,502%	EUR	01.01.2022 -
2		AT69 2022 7000 0800 0648		Straße	euribor6m		31.12.2046
10031	894000	Sparkasse Korneuburg AG/AT	Darlehen - KIG Projekte (2022) - Teil 2	27.09.2021	3,502%	EUR	01.01.2022 -
2		AT69 2022 7000 0800 0648		Festsaal	euribor6m		31.12.2046
10031	211000	Sparkasse Korneuburg AG/AT	Darlehen - KIG Projekte (2020-2021) - Teil 1	27.09.2021	3,502%	EUR	01.11.2021 -
3		AT69 2022 7000 0800 0648		Volksschule	euribor6m		31.12.2046
10031	612000	Sparkasse Korneuburg AG/AT	Darlehen - KIG Projekte (2020-2021) - Teil 1	27.09.2021	3,502%	EUR	01.11.2021 -
3		AT69 2022 7000 0800 0648		Straße	euribor6m		31.12.2046
10031	859000	Sparkasse Korneuburg AG/AT	Darlehen - KIG Projekte (2020-2021) - Teil 1	27.09.2021	3,502%	EUR	01.11.2021 -
3		AT69 2022 7000 0800 0648		Nahwärme	euribor6m		31.12.2046

1. Nachtragsvoranschlag 2023

Einzelnachweis über Finanzschulden und Schuldendienst (Anlage 6c)

Marktgemeinde Bisamberg

Kontonummer Darlehensnr.	Darlehenshöhe Gesamt	Buchwert 31.12.2022	Zugang	Tilgung	Zinsen	Summe Schuldendienst	Schuldendienst- ersätze	Buchwert 31.12.2023	Netto Schuldendienst
10002	19.858,00	23.100,00	200,00		200,00	200,00		23.300,00	200,00
10315									
10002	29.306,00	32.700,00	400,00		400,00	400,00		33.100,00	400,00
10316									
10002	22.856,00	25.200,00	300,00		300,00	300,00		25.500,00	300,00
10317									
10002		22.700,00	200,00		200,00	200,00		22.900,00	200,00
10318									
10031 2	95.000,00 125.000,00	24.000,00		3.100,00	1.700,00	4.800,00		20.900,00	4.800,00
10031 2	30.000,00 125.000,00	96.100,00		1.000,00	500,00	1.500,00		95.100,00	1.500,00
10031 3	24.392,50 275.000,00	23.400,00		800,00	400,00	1.200,00		22.600,00	1.200,00
10031 3	37.592,50 275.000,00	36.100,00		1.200,00	700,00	1.900,00		34.900,00	1.900,00
10031 3	213.015,00 275.000,00	204.600,00		7.000,00	3.800,00	10.800,00		197.600,00	10.800,00

# 1. Nachtragsvoranschlag 2023

# Einzelnachweis über Finanzschulden und Schuldendienst (Anlage 6c)

Marktgemeinde Bisamberg

Kontonummer Darlehensnr.	Ansatz	Darlehensgeber/Staat Aktenzahl	Verwendungszweck Genehmigungsdatum/-vermerk	Beschluss- Datum	Zinssatz Zinsindikator	Währung	Laufzeit
10159 1	639000	Darlehen Hangwässerschutz/AT	Hangwässerschutz	Hangwässerschutz	0,000% euribor6m	EUR	01.01.2022 - 31.12.2032
<b>1.4. ... von Finanzunternehmen</b>							
<b>1.4.1. ... von Finanzunternehmen im Inland</b>							
10002 20361	240000	HYPO NÖ Gruppe Bank AG/AT 00466166103 + 00466166200	7-gruppiger KDG BBG - Neubau, davon FSA € 609.000	14.12.2009 Kindergärten	1,783% euribor6m	EUR	01.01.2009 - 31.12.2025
10009 10314	851000	Raiba Korneuburg/AT AT35 3239 5003 2000 7365	KANAL - ABA BA 10, Franz-Zeiller-Gasse	18.10.2010 Betriebe der Abwasserbeseitigung	4,148% euribor6m	EUR	01.01.2010 - 31.12.2035
10009 10332	850000	Raiba Korneuburg/AT AT44 3239 5001 2000 7365	WASSER - BA 04, Brunnstg, Hagenbr, Kirchweing.	Betriebe der Wasserversorgung	3,344% euribor6m	EUR	01.01.2006 - 31.12.2026
10009 10342	851000	Raiba Korneuburg/AT AT97 3239 5000 2000 7365	KANAL - ABA BA 06,	Betriebe der Abwasserbeseitigung	3,344% euribor6m	EUR	01.01.2006 - 31.12.2026
10009 20361	814000	Raiba Korneuburg/AT AT88 3239 5002 2000 7365	ASZ / BAUHOF - LFSA, 33% = 8520; 67% = 81400	01.07.2008 Straßenreinigung	1,268% euribor6m	EUR	01.01.2008 - 31.12.2023
10009 20361	852000	Raiba Korneuburg/AT AT88 3239 5002 2000 7365	ASZ / BAUHOF - LFSA, 33% = 8520; 67% = 81400	01.07.2008 Betriebe der Müllbeseitigung	1,268% euribor6m	EUR	01.01.2008 - 31.12.2023
10022 1	817000	Sparkasse Korneuburg AG/AT AT37 2022 7000 6200 6168	Friedhof Bisamberg	30.09.2015 Friedhof Bisamberg	0,750% FIX verzinst	EUR	01.01.2015 - 31.12.2041
10022 2	816000	Sparkasse Korneuburg AG/AT AT47 2022 7000 6200 6473	Öffentliche Beleuchtung	13.06.2016 Öffentliche Beleuchtung	0,500% FIX verzinst	EUR	01.01.2016 - 31.12.2029
10025 1	846000	Darlehen NEU - unbenannt/AT	FSA - Ortszentrum BBG	FSA - Ortszentrum BBG	0,000%	EUR	01.01.2019 - 31.12.2039
10047 2	851000	Sparkassa Korneuburg Darlehen ABA/AT AT74 2022 7000 0800 0655	ABA Projekte 2021 - Teil 1 (Zuzählung 2021)	27.09.2021 ABA Projekte 2021	3,502% euribor6m	EUR	01.11.2021 - 31.12.2046
10047 3	851000	Sparkassa Korneuburg Darlehen ABA/AT AT74 2022 7000 0800 0655	ABA Projekte 2021 - Teil 2 (Zuzählung 2022) - , Kanalkataster	27.09.2021 ABA	3,502% euribor6m	EUR	01.01.2022 - 31.12.2046



**1. Nachtragsvoranschlag 2023**

Marktgemeinde Bisamberg

**Einzelnachweis über Finanzschulden und Schuldendienst (Anlage 6c)**

Kontonummer Darlehensnr.	Darlehenshöhe Gesamt	Buchwert 31.12.2022	Zugang	Tilgung	Zinsen	Summe Schuldendienst	Schuldendienst- ersätze	Buchwert 31.12.2023	Netto Schuldendienst
10159 1	130.000,00	130.000,00						130.000,00	
10002 20361	915.000,00	123.400,00		61.700,00	2.100,00	63.800,00	600,00	61.700,00	63.200,00
10009 10314	400.000,00	208.000,00		16.000,00	7.000,00	23.000,00		192.000,00	23.000,00
10009 10332	105.000,00	21.000,00		5.200,00	500,00	5.700,00		15.800,00	5.700,00
10009 10342	233.300,00	46.600,00		11.700,00	1.100,00	12.800,00		34.900,00	12.800,00
10009 20361	469.000,00 700.000,00	15.600,00		15.600,00	100,00	15.700,00	100,00		15.600,00
10009 20361	231.000,00 700.000,00	7.700,00		7.700,00	100,00	7.800,00			7.800,00
10022 1	280.000,00	207.200,00		11.200,00	1.600,00	12.800,00		196.000,00	12.800,00
10022 2	1.000.000,00	343.000,00		49.000,00	1.700,00	50.700,00	1.200,00	294.000,00	49.500,00
10025 1	1.000.000,00		1.000.000,00					1.000.000,00	
10047 2	49.000,00	47.100,00		1.600,00	800,00	2.400,00		45.500,00	2.400,00
10047 3	40.000,00	38.400,00		1.400,00	700,00	2.100,00		37.000,00	2.100,00

Kontonummer Darlehensnr.	Ansatz	Darlehensgeber/Staat Aktenzahl	Verwendungszweck Genehmigungsdatum/-vermerk	Beschluss- Datum	Zinssatz Zinsindikator	Währung	Laufzeit
10148	851000	HYPO Tirol Bank AG/AT	KANAL - PW, Krautackerl, Setzgasse, ABA 07, ABA 08, ABA 09	30.09.2008	2,964%	EUR	01.01.2008 -
10313		AT05 5700 0003 1873 6012		Betriebe der Abwasserbeseitigung		euribor6m	31.12.2023
10148	814000	HYPO Tirol Bank AG/AT	ASZ/BAUHOF - Darlehen Eigenmittel, 33% = 8520; 67% = 8140	30.09.2008	2,964%	EUR	01.01.2008 -
20362		AT27 5700 0003 1873 6004		Straßenreinigung		euribor6m	31.12.2023
10148	852000	HYPO Tirol Bank AG/AT	ASZ/BAUHOF - Darlehen Eigenmittel, 33% = 8520; 67% = 8140	30.09.2008	2,964%	EUR	01.01.2008 -
20362		AT27 5700 0003 1873 6004		Betriebe der Müllbeseitigung		euribor6m	31.12.2023
<b>1.4.2. ... von Finanzunternehmen im Ausland</b>							
<b>1.5. ... von Sonstigen</b>							
10156	870000	Bürgerbeteiligung/AT	Bürgerbeteiligung Sonnenkraftwerk - 2021	26.01.2021	2,000%	EUR	01.01.2021 -
1				Bürgerbeteiligung Sonnenkraftwerk			31.12.2031
10156	870000	Bürgerbeteiligung/AT	Bürgerbeteiligung Sonnenkraftwerk - 2023		2,000%	EUR	01.01.2023 -
2				Bürgerbeteiligung Sonnenkraftwerk			31.12.2033

**Zwischensumme****2. Finanzschulden für den laufenden Aufwand****2.1. ... von Trägern des öffentlichen Rechts****2.1.1. ... von Bund, Bundesfonds, Bundeskammern****2.1.2. ... von Ländern, Landesfonds, Landeskammern****2.1.3. ... von Gemeinden, Gemeindeverbänden, Gemeindefonds****2.1.4. ... von Sozialversicherungsträgern****2.1.5. ... von sonstigen Trägern des öffentlichen Rechts****2.2. ... von Beteiligungen der Gebietskörperschaft (ohne Finanzunternehmungen)****2.3. ... von Unternehmen (ohne Beteiligungen und ohne Finanzunternehmungen)****2.4. ... von Finanzunternehmen****2.4.1. ... von Finanzunternehmen im Inland****2.4.2. ... von Finanzunternehmen im Ausland**

# 1. Nachtragsvoranschlag 2023

# Einzelnachweis über Finanzschulden und Schuldendienst (Anlage 6c)

Marktgemeinde Bisamberg

Kontonummer Darlehensnr.	Darlehenshöhe Gesamt	Buchwert 31.12.2022	Zugang	Tilgung	Zinsen	Summe Schuldendienst	Schuldendienst- ersätze	Buchwert 31.12.2023	Netto Schuldendienst
10148	250.000,00	8.300,00		8.300,00	200,00	8.500,00			8.500,00
10313									
10148	502.500,00	16.700,00		16.700,00	200,00	16.900,00			16.900,00
20362	750.000,00								
10148	247.500,00	8.300,00		8.300,00	100,00	8.400,00			8.400,00
20362	750.000,00								
10156 1	220.000,00	198.000,00		22.000,00	2.500,00	24.500,00		176.000,00	24.500,00
10156 2	290.000,00								
		<b>1.907.200,00</b>	<b>1.001.100,00</b>	<b>249.500,00</b>	<b>26.900,00</b>	<b>276.400,00</b>	<b>1.900,00</b>	<b>2.658.800,00</b>	<b>274.500,00</b>

---

Kontonummer Darlehensnr.	Ansatz	Darlehensgeber/Staat Aktenzahl	Verwendungszweck Genehmigungsdatum/-vermerk	Beschluss- Datum	Zinssatz Zinsindikator	Währung	Laufzeit
-----------------------------	--------	-----------------------------------	--	---------------------	---------------------------	---------	----------

---

2.5. ... von Sonstigen

---

**Zwischensumme**

**SUMME (1 und 2)**

Davon ohne A85-89

Davon A85-89

# 1. Nachtragsvoranschlag 2023

# Einzelnachweis über Finanzschulden und Schuldendienst (Anlage 6c)

Marktgemeinde Bisamberg

Kontonummer Darlehensnr.	Darlehenshöhe Gesamt	Buchwert 31.12.2022	Zugang	Tilgung	Zinsen	Summe Schuldendienst	Schuldendienst- ersätze	Buchwert 31.12.2023	Netto Schuldendienst
		0,00	0,00	0,00	0,00	0,00	0,00	0,00	0,00
		<b>1.907.200,00</b>	<b>1.001.100,00</b>	<b>249.500,00</b>	<b>26.900,00</b>	<b>276.400,00</b>	<b>1.900,00</b>	<b>2.658.800,00</b>	<b>274.500,00</b>
		919.400,00	1.000.000,00	159.300,00	8.500,00	167.800,00	1.900,00	1.760.100,00	165.900,00
		987.800,00	1.100,00	90.200,00	18.400,00	108.600,00	0,00	898.700,00	108.600,00



Nachweis über hausinterne Vergütungen (Anlage 6f)





Gruppenebene		Erträge	Aufwendungen
0	Vertretungskörper und allgemeine Verwaltung	0,00	0,00
1	Öffentliche Ordnung und Sicherheit	0,00	0,00
2	Unterricht, Erziehung, Sport und Wissenschaft	0,00	0,00
3	Kunst, Kultur und Kultus	0,00	0,00
4	Soziale Wohlfahrt und Wohnbauförderung	0,00	0,00
5	Gesundheit	0,00	0,00
6	Straßen- und Wasserbau, Verkehr	0,00	0,00
7	Wirtschaftsförderung	0,00	0,00
8	Dienstleistungen	0,00	0,00
9	Finanzwirtschaft	0,00	0,00
<b>Summe</b>		<b>0,00</b>	<b>0,00</b>



MFP - Ergebnishaushalt Gesamt 1. und 2. Ebene  
- interne Vergütungen enthalten



# 1. Nachtragsvoranschlag 2023 (Plan 2024 - 2027)

# MFP - Ergebnishaushalt Gesamt 1. und 2. Ebene - interne Vergütungen enthalten

Marktgemeinde Bisamberg

MVAG	Mittelverwendungs- und aufbringungsgruppen (1. und 2. Ebene)	VA 2023 inkl. NVA	Plan 2024	Plan 2025	Plan 2026	Plan 2027
<b>211</b>	<b>Erträge aus der operativen Verwaltungstätigkeit</b>	<b>10.426.500,00</b>	<b>9.492.500,00</b>	<b>9.588.000,00</b>	<b>9.625.000,00</b>	<b>9.746.300,00</b>
2111	Erträge aus eigenen Abgaben	1.529.200,00	1.519.200,00	1.519.200,00	1.519.200,00	1.519.200,00
2112	Erträge aus Ertragsanteilen	4.977.000,00	5.123.500,00	5.225.900,00	5.330.400,00	5.437.100,00
2113	Erträge aus Gebühren	1.954.000,00	1.953.600,00	1.958.700,00	1.960.400,00	1.958.100,00
2114	Erträge aus Leistungen	392.700,00	295.500,00	299.000,00	301.500,00	303.600,00
2115	Erträge aus Besitz und wirtschaftlicher Tätigkeit	393.800,00	396.900,00	407.200,00	417.600,00	429.200,00
2116	Erträge aus Veräußerung und sonstige Erträge	1.135.900,00	203.000,00	177.200,00	95.100,00	98.300,00
2117	Nicht finanzierungswirksame operative Erträge	43.900,00	800,00	800,00	800,00	800,00
<b>212</b>	<b>Erträge aus Transfers</b>	<b>741.500,00</b>	<b>392.000,00</b>	<b>384.200,00</b>	<b>383.900,00</b>	<b>383.900,00</b>
2121	Transferertrag von Trägern des öffentlichen Rechts	593.300,00	254.700,00	246.700,00	246.400,00	246.200,00
2122	Transferertrag von Beteiligungen					
2123	Transferertrag von Unternehmen (mit Finanzunternehmen)	9.000,00				
2124	Transferertrag von Haushalten und Organisationen ohne Erwerbscharakter	31.400,00	31.700,00	31.900,00	32.200,00	32.500,00
2125	Transferertrag vom Ausland					
2126	Investitions- und Tilgungszuschüsse zwischen Unternehmungen und Betrieben der Gebietskörperschaft und der Gebietskörperschaft					
2127	Nicht finanzierungswirksamer Transferertrag	107.800,00	105.600,00	105.600,00	105.300,00	105.200,00
<b>213</b>	<b>Finanzerträge</b>	<b>200,00</b>	<b>200,00</b>	<b>200,00</b>	<b>200,00</b>	<b>200,00</b>
2131	Erträge aus Zinsen	200,00	200,00	200,00	200,00	200,00
2132	Erträge aus Zinsen aus derivativen Finanzinstrumenten ohne Grundgeschäft					
2133	Erträge aus Gewinnentnahmen von marktbestimmten Betrieben					
2134	Sonstige Finanzerträge					
2135	Erträge aus Dividenden/Gewinnausschüttungen					
2136	Sonstige nicht finanzierungswirksame Finanzerträge					
<b>21</b>	<b>Summe Erträge</b>	<b>11.168.200,00</b>	<b>9.884.700,00</b>	<b>9.972.400,00</b>	<b>10.009.100,00</b>	<b>10.130.400,00</b>
<b>221</b>	<b>Personalaufwand</b>	<b>2.337.400,00</b>	<b>2.296.400,00</b>	<b>2.316.500,00</b>	<b>2.282.500,00</b>	<b>2.327.500,00</b>
2211	Personalaufwand (Bezüge, Nebengeb., Mehrleistungen)	1.807.800,00	1.834.100,00	1.846.000,00	1.804.400,00	1.840.200,00
2212	Gesetzlicher und freiwilliger Sozialaufwand	454.000,00	449.500,00	458.200,00	467.800,00	477.000,00
2213	Sonstiger Personalaufwand					
2214	Nicht finanzierungswirksamer Personalaufwand	75.600,00	12.800,00	12.300,00	10.300,00	10.300,00
<b>222</b>	<b>Sachaufwand (ohne Transferaufwand)</b>	<b>4.822.300,00</b>	<b>3.336.900,00</b>	<b>3.230.200,00</b>	<b>3.156.900,00</b>	<b>3.160.900,00</b>
2221	Gebrauchs- und Verbrauchsgüter, Handelswaren	207.100,00	165.800,00	165.900,00	167.800,00	166.200,00
2222	Verwaltungs- und Betriebsaufwand	639.600,00	579.900,00	589.600,00	604.300,00	619.400,00

# 1. Nachtragsvoranschlag 2023 (Plan 2024 - 2027)

# MFP - Ergebnishaushalt Gesamt 1. und 2. Ebene - interne Vergütungen enthalten

Marktgemeinde Bisamberg

MVAG	Mittelverwendungs- und aufbringungsgruppen (1. und 2. Ebene)	VA 2023 inkl. NVA	Plan 2024	Plan 2025	Plan 2026	Plan 2027
2223	Leasing- und Mietaufwand	170.300,00	164.100,00	132.100,00	66.000,00	67.200,00
2224	Instandhaltung	468.400,00	335.300,00	343.100,00	336.400,00	339.800,00
2225	Sonstiger Sachaufwand	2.289.800,00	1.148.500,00	1.093.200,00	1.101.500,00	1.110.000,00
2226	Nicht finanzierungswirksamer Sachaufwand	1.047.100,00	943.300,00	906.300,00	880.900,00	858.300,00
<b>223</b>	<b>Transferaufwand (laufende Transfers und Kapitaltransfers)</b>	<b>4.281.900,00</b>	<b>4.252.900,00</b>	<b>4.388.500,00</b>	<b>4.547.600,00</b>	<b>4.708.800,00</b>
2231	Transferaufwand an Träger des öffentlichen Rechts	3.033.000,00	3.038.200,00	3.126.300,00	3.234.500,00	3.341.400,00
2232	Transferaufwand an Beteiligungen					
2233	Transferaufwand an Unternehmen (mit Finanzunternehmen)	1.108.400,00	1.088.300,00	1.135.400,00	1.186.000,00	1.239.900,00
2234	Transferaufwand an Haushalte und Organisationen ohne Erwerbscharakter	140.500,00	126.400,00	126.800,00	127.100,00	127.500,00
2235	Transferaufwand an das Ausland					
2236	Investitions- und Tilgungszuschüsse zwischen Unternehmungen und Betrieben der Gebietskörperschaft und der Gebietskörperschaft					
2237	Nicht finanzierungswirksamer Transferaufwand					
<b>224</b>	<b>Finanzaufwand</b>	<b>100.300,00</b>	<b>52.100,00</b>	<b>49.000,00</b>	<b>46.700,00</b>	<b>17.900,00</b>
2241	Zinsen aus Finanzschulden, Finanzierungsleasing, Forderungskauf und derivativen Finanzinstrumenten mit Grundgeschäft	99.800,00	51.600,00	48.500,00	46.200,00	17.400,00
2242	Zinsen und sonstige Aufwendungen aus derivativen Finanzinstrumenten ohne Grundgeschäft					
2243	Gewinnentnahmen von Unternehmungen und marktbestimmten Betrieben der Gebietskörperschaft (innerhalb der Gebietskörperschaft)					
2244	Sonstiger Finanzaufwand	500,00	500,00	500,00	500,00	500,00
2245	Nicht finanzierungswirksamer Finanzaufwand					
<b>22</b>	<b>Summe Aufwendungen</b>	<b>11.541.900,00</b>	<b>9.938.300,00</b>	<b>9.984.200,00</b>	<b>10.033.700,00</b>	<b>10.215.100,00</b>
<b>SA0</b>	<b>Saldo (0) Nettoergebnis (21 - 22)</b>	<b>-373.700,00</b>	<b>-53.600,00</b>	<b>-11.800,00</b>	<b>-24.600,00</b>	<b>-84.700,00</b>
<b>230</b>	<b>Entnahmen von Haushaltsrücklagen</b>	<b>0,00</b>	<b>150.000,00</b>	<b>0,00</b>	<b>0,00</b>	<b>0,00</b>
2301	Entnahmen von Haushaltsrücklagen		150.000,00			
<b>240</b>	<b>Zuweisung an Haushaltsrücklagen</b>	<b>36.000,00</b>	<b>36.000,00</b>	<b>36.000,00</b>	<b>36.000,00</b>	<b>36.000,00</b>
2401	Zuweisung an Haushaltsrücklagen	36.000,00	36.000,00	36.000,00	36.000,00	36.000,00
<b>23</b>	<b>Summe Haushaltsrücklagen</b>	<b>-36.000,00</b>	<b>114.000,00</b>	<b>-36.000,00</b>	<b>-36.000,00</b>	<b>-36.000,00</b>
<b>SA00</b>	<b>Nettoergebnis nach Zuweisung und Entnahmen von Haushaltsrücklagen (Saldo 0 +/- SU23)</b>	<b>-409.700,00</b>	<b>60.400,00</b>	<b>-47.800,00</b>	<b>-60.600,00</b>	<b>-120.700,00</b>

MFP - Finanzierungshaushalt Gesamt 1. und 2. Ebene  
- interne Vergütungen enthalten





# 1. Nachtragsvoranschlag 2023 (Plan 2024 - 2027)

# MFP - Finanzierungshaushalt Gesamt 1. und 2. Ebene - interne Vergütungen enthalten

Marktgemeinde Bisamberg

MVAG	Mittelverwendungs- und aufbringungsgruppen (1. und 2. Ebene)	VA 2023 inkl. NVA	Plan 2024	Plan 2025	Plan 2026	Plan 2027
<b>311</b>	<b>Einzahlungen aus der operativen Verwaltungstätigkeit</b>	<b>10.392.100,00</b>	<b>9.491.700,00</b>	<b>9.587.200,00</b>	<b>9.624.200,00</b>	<b>9.745.500,00</b>
3111	Einzahlungen aus eigenen Abgaben	1.529.200,00	1.519.200,00	1.519.200,00	1.519.200,00	1.519.200,00
3112	Einzahlungen aus Ertragsanteilen	4.977.000,00	5.123.500,00	5.225.900,00	5.330.400,00	5.437.100,00
3113	Einzahlungen aus Gebühren	1.954.000,00	1.953.600,00	1.958.700,00	1.960.400,00	1.958.100,00
3114	Einzahlungen aus Leistungen	392.700,00	295.500,00	299.000,00	301.500,00	303.600,00
3115	Einzahlungen aus Besitz und wirtschaftlicher Tätigkeit	401.600,00	396.900,00	407.200,00	417.600,00	429.200,00
3116	Einzahlungen aus Veräußerung von geringwertigen Wirtschaftsgütern (GWG) und sonstige Einzahlungen	1.137.600,00	203.000,00	177.200,00	95.100,00	98.300,00
<b>312</b>	<b>Einzahlungen aus Transfers (ohne Kapitaltransfers)</b>	<b>633.700,00</b>	<b>286.400,00</b>	<b>278.600,00</b>	<b>278.600,00</b>	<b>278.700,00</b>
3121	Transferzahlungen von Trägern des öffentlichen Rechts	593.300,00	254.700,00	246.700,00	246.400,00	246.200,00
3122	Transferzahlungen von Beteiligungen					
3123	Transferzahlungen von Unternehmen (inkl. Finanzunternehmen)	9.000,00				
3124	Transferzahlungen von Haushalte und Organisationen ohne Erwerbscharakter	31.400,00	31.700,00	31.900,00	32.200,00	32.500,00
3125	Transferzahlungen vom Ausland					
3126	Investitions- und Tilgungszuschüsse zwischen Unternehmungen und Betrieben der Gebietskörperschaft und der Gebietskörperschaft					
<b>313</b>	<b>Einzahlungen aus Finanzerträgen</b>	<b>200,00</b>	<b>200,00</b>	<b>200,00</b>	<b>200,00</b>	<b>200,00</b>
3131	Einzahlungen aus Zinserträgen	200,00	200,00	200,00	200,00	200,00
3133	Einzahlungen aus Gewinnentnahmen von marktbestimmten Betrieben					
3134	Sonstige Einzahlungen aus Finanzerträgen					
3135	Einzahlungen aus Dividenden/Gewinnausschüttungen					
<b>31</b>	<b>Summe Einzahlungen operative Gebarung</b>	<b>11.026.000,00</b>	<b>9.778.300,00</b>	<b>9.866.000,00</b>	<b>9.903.000,00</b>	<b>10.024.400,00</b>
<b>321</b>	<b>Auszahlungen aus Personalaufwand</b>	<b>2.261.800,00</b>	<b>2.283.600,00</b>	<b>2.304.200,00</b>	<b>2.272.200,00</b>	<b>2.317.200,00</b>
3211	Auszahlungen für Personalaufwand Bezüge, Nebengebühren, und Mehrleistungsvergütungen)	1.807.800,00	1.834.100,00	1.846.000,00	1.804.400,00	1.840.200,00
3212	Auszahlungen für gesetzliche und freiwillige Sozialaufwendungen	454.000,00	449.500,00	458.200,00	467.800,00	477.000,00
3213	Auszahlungen aus sonstigem Personalaufwand					
<b>322</b>	<b>Auszahlungen aus Sachaufwand (ohne Transferaufwand)</b>	<b>3.800.100,00</b>	<b>2.407.600,00</b>	<b>2.337.900,00</b>	<b>2.290.000,00</b>	<b>2.316.600,00</b>
3221	Auszahlungen für Gebrauchs- und Verbrauchsgüter, Handelswaren	230.200,00	179.800,00	179.900,00	181.800,00	180.200,00
3222	Auszahlungen für Verwaltungs- und Betriebsaufwand	639.600,00	579.900,00	589.600,00	604.300,00	619.400,00
3223	Auszahlungen für Leasing- und Mietaufwand	170.300,00	164.100,00	132.100,00	66.000,00	67.200,00
3224	Auszahlungen für Instandhaltung	468.400,00	335.300,00	343.100,00	336.400,00	339.800,00
3225	Sonstige Auszahlungen aus Sachaufwand	2.291.600,00	1.148.500,00	1.093.200,00	1.101.500,00	1.110.000,00
<b>323</b>	<b>Auszahlungen aus Transfers (ohne Kapitaltransfers)</b>	<b>4.264.400,00</b>	<b>4.242.900,00</b>	<b>4.378.500,00</b>	<b>4.537.600,00</b>	<b>4.698.800,00</b>
3231	Transferzahlungen an Träger des öffentlichen Rechts	3.033.000,00	3.038.200,00	3.126.300,00	3.234.500,00	3.341.400,00
3232	Transferzahlungen an Beteiligungen					

# 1. Nachtragsvoranschlag 2023 (Plan 2024 - 2027)

# MFP - Finanzierungshaushalt Gesamt 1. und 2. Ebene - interne Vergütungen enthalten

Marktgemeinde Bisamberg

MVAG	Mittelverwendungs- und aufbringungsgruppen (1. und 2. Ebene)	VA 2023 inkl. NVA	Plan 2024	Plan 2025	Plan 2026	Plan 2027
3233	Transferzahlungen an Unternehmen (inkl. Finanzunternehmen)	1.108.400,00	1.088.300,00	1.135.400,00	1.186.000,00	1.239.900,00
3234	Transferzahlungen an Haushalte und Organisationen ohne Erwerbscharakter	123.000,00	116.400,00	116.800,00	117.100,00	117.500,00
3235	Transferzahlungen an das Ausland					
3236	Investitions- und Tilgungszuschüsse zwischen Unternehmungen und Betrieben der Gebietskörperschaft und der Gebietskörperschaft					
<b>324</b>	<b>Auszahlungen aus Finanzaufwand</b>	<b>100.300,00</b>	<b>52.100,00</b>	<b>49.000,00</b>	<b>46.700,00</b>	<b>17.900,00</b>
3241	Auszahlungen für Zinsaufwand, für Finanzierungsleasing, für Forderungskauf, für Finanzschulden und derivative Finanzinstrumente mit Grundgeschäft	99.800,00	51.600,00	48.500,00	46.200,00	17.400,00
3242	Auszahlungen für Zinsen aus derivativen Finanzinstrumenten ohne Grundgeschäft					
3243	Auszahlung aus Gewinnentnahmen von marktbestimmten Betrieben					
3244	Sonstige Auszahlungen aus Finanzaufwendungen	500,00	500,00	500,00	500,00	500,00
<b>32</b>	<b>Summe Auszahlungen operative Gebarung</b>	<b>10.426.600,00</b>	<b>8.986.200,00</b>	<b>9.069.600,00</b>	<b>9.146.500,00</b>	<b>9.350.500,00</b>
<b>SA1</b>	<b>Saldo (1) Geldfluss aus der Operativen Gebarung (31 – 32)</b>	<b>599.400,00</b>	<b>792.100,00</b>	<b>796.400,00</b>	<b>756.500,00</b>	<b>673.900,00</b>
<b>331</b>	<b>Einzahlungen aus der Investitionstätigkeit</b>	<b>877.000,00</b>	<b>0,00</b>	<b>0,00</b>	<b>0,00</b>	<b>0,00</b>
3311	Einzahlungen aus der Veräußerung von immateriellem Vermögen					
3312	Einzahlungen aus der Veräußerung von Grundstücken und Grundstückeinrichtungen	874.000,00				
3313	Einzahlungen aus der Veräußerung von Gebäuden und Bauten					
3314	Einzahlungen aus der Veräußerung von technischen Anlagen, Fahrzeuge und Maschinen	3.000,00				
3315	Einzahlungen aus der Veräußerung von Amts-, Betriebs- und Geschäftsausstattung					
3316	Einzahlungen aus der Veräußerung von Kulturgütern					
3317	Einzahlungen aus der Veräußerung von Beteiligungen					
<b>332</b>	<b>Einzahlungen aus der Rückzahlung von Darlehen sowie gewährten Vorschüssen</b>	<b>0,00</b>	<b>0,00</b>	<b>0,00</b>	<b>0,00</b>	<b>0,00</b>
3321	Einzahlungen aus Darlehen an Träger des öffentlichen Rechts					
3322	Einzahlungen aus Darlehen an Beteiligungen					
3323	Einzahlungen aus Darlehen an Unternehmen und Haushalte					
3325	Einzahlungen aus Vorschüssen und Anzahlungen					
<b>333</b>	<b>Einzahlungen aus Kapitaltransfers</b>	<b>1.843.300,00</b>	<b>32.200,00</b>	<b>32.100,00</b>	<b>32.000,00</b>	<b>31.800,00</b>
3331	Kapitaltransferzahlungen von Trägern des öffentlichen Rechts	1.551.600,00	12.200,00	12.100,00	12.000,00	11.800,00
3332	Kapitaltransferzahlungen von Beteiligungen					
3333	Kapitaltransferzahlungen von Unternehmen	85.000,00				
3334	Kapitaltransferzahlungen von Haushalten und Organisationen ohne Erwerbscharakter	28.700,00	20.000,00	20.000,00	20.000,00	20.000,00
3335	Kapitaltransferzahlungen vom Ausland	178.000,00				
<b>33</b>	<b>Summe Einzahlungen investive Gebarung</b>	<b>2.720.300,00</b>	<b>32.200,00</b>	<b>32.100,00</b>	<b>32.000,00</b>	<b>31.800,00</b>
<b>341</b>	<b>Auszahlungen aus der Investitionstätigkeit</b>	<b>5.418.300,00</b>	<b>314.000,00</b>	<b>186.800,00</b>	<b>186.800,00</b>	<b>188.800,00</b>

# 1. Nachtragsvoranschlag 2023 (Plan 2024 - 2027)

# MFP - Finanzierungshaushalt Gesamt 1. und 2. Ebene - interne Vergütungen enthalten

Marktgemeinde Bisamberg

MVAG	Mittelverwendungs- und aufbringungsgruppen (1. und 2. Ebene)	VA 2023 inkl. NVA	Plan 2024	Plan 2025	Plan 2026	Plan 2027
3411	Auszahlungen für den Erwerb von immateriellem Vermögen	8.600,00	9.500,00	7.400,00	7.500,00	9.700,00
3412	Auszahlungen für den Erwerb von Grundstücken und Grundstückseinrichtungen	4.589.400,00	225.400,00	175.300,00	175.200,00	175.000,00
3413	Auszahlungen für den Erwerb von Gebäuden und Bauten	158.500,00	75.000,00			
3414	Auszahlungen für den Erwerb von technischen Anlagen, Fahrzeuge und Maschinen	554.400,00	2.600,00	2.600,00	2.600,00	2.600,00
3415	Auszahlungen für den Erwerb von Amts-, Betriebs- und Geschäftsausstattung	72.400,00	1.500,00	1.500,00	1.500,00	1.500,00
3416	Auszahlungen für den Erwerb von Kulturgütern					
3417	Auszahlungen für den Erwerb von Beteiligungen	35.000,00				
<b>342</b>	<b>Auszahlungen von gewährten Darlehen sowie gewährten Vorschüssen</b>	<b>0,00</b>	<b>0,00</b>	<b>0,00</b>	<b>0,00</b>	<b>0,00</b>
3421	Auszahlung von Darlehen an Träger des öffentlichen Rechts					
3422	Auszahlung von Darlehen an Beteiligungen					
3423	Auszahlung von Darlehen an Unternehmen und Haushalte					
3425	Auszahlungen von Vorschüssen und Anzahlungen					
<b>343</b>	<b>Auszahlungen aus Kapitaltransfers</b>	<b>17.500,00</b>	<b>10.000,00</b>	<b>10.000,00</b>	<b>10.000,00</b>	<b>10.000,00</b>
3431	Kapitaltransferzahlungen an Träger des öffentlichen Rechts					
3432	Kapitaltransferzahlungen an Beteiligungen					
3433	Kapitaltransferzahlungen an Unternehmen (Finanzunternehmen)					
3434	Kapitaltransferzahlungen an Haushalte und Organisationen ohne Erwerbscharakter	17.500,00	10.000,00	10.000,00	10.000,00	10.000,00
3435	Kapitaltransferzahlungen an das Ausland					
<b>34</b>	<b>Summe Auszahlungen investive Gebarung</b>	<b>5.435.800,00</b>	<b>324.000,00</b>	<b>196.800,00</b>	<b>196.800,00</b>	<b>198.800,00</b>
<b>SA2</b>	<b>Saldo (2) Geldfluss aus der Investiven Gebarung (33 – 34)</b>	<b>-2.715.500,00</b>	<b>-291.800,00</b>	<b>-164.700,00</b>	<b>-164.800,00</b>	<b>-167.000,00</b>
<b>SA3</b>	<b>Saldo (3) Nettofinanzierungssaldo (Saldo 1 + Saldo 2)</b>	<b>-2.116.100,00</b>	<b>500.300,00</b>	<b>631.700,00</b>	<b>591.700,00</b>	<b>506.900,00</b>
<b>351</b>	<b>Einzahlungen aus der Aufnahme von Finanzschulden</b>	<b>1.001.100,00</b>	<b>1.000,00</b>	<b>1.200,00</b>	<b>1.100,00</b>	<b>1.100,00</b>
3511	Einzahlungen aus empfangenen Darlehen von öffentlichen Körperschaften und Rechtsträgern	1.100,00	1.000,00	1.200,00	1.100,00	1.100,00
3512	Einzahlungen aus empfangenen Darlehen von Beteiligungen					
3513	Einzahlungen aus empfangenen Darlehen von Unternehmen und privaten Haushalten					
3514	Einzahlungen aus Finanzschulden (Finanzunternehmen)	1.000.000,00				
<b>353</b>	<b>Einzahlungen infolge eines Kapitaltausch bei derivativen Finanzinstrumenten mit Grundgeschäft</b>	<b>0,00</b>	<b>0,00</b>	<b>0,00</b>	<b>0,00</b>	<b>0,00</b>
3530	Einzahlungen infolge eines Kapitaltausch bei derivativen Finanzinstrumenten mit Grundgeschäft					
<b>355</b>	<b>Einzahlungen aus dem Abgang von Finanzinstrumenten</b>	<b>0,00</b>	<b>0,00</b>	<b>0,00</b>	<b>0,00</b>	<b>0,00</b>
3550	Einzahlungen aus dem Abgang von Finanzinstrumenten					
<b>35</b>	<b>Summe Einzahlungen aus der Finanzierungstätigkeit</b>	<b>1.001.100,00</b>	<b>1.000,00</b>	<b>1.200,00</b>	<b>1.100,00</b>	<b>1.100,00</b>

# 1. Nachtragsvoranschlag 2023 (Plan 2024 - 2027)

# MFP - Finanzierungshaushalt Gesamt 1. und 2. Ebene - interne Vergütungen enthalten

Marktgemeinde Bisamberg

MVAG	Mittelverwendungs- und aufbringungsgruppen (1. und 2. Ebene)	VA 2023 inkl. NVA	Plan 2024	Plan 2025	Plan 2026	Plan 2027
<b>361</b>	<b>Auszahlungen aus der Tilgung von Finanzschulden</b>	<b>283.900,00</b>	<b>227.500,00</b>	<b>166.600,00</b>	<b>167.700,00</b>	<b>115.000,00</b>
3611	Auszahlungen aus empfangenen Darlehen von öffentlichen Körperschaften und Rechtsträgern					
3612	Auszahlungen aus empfangenen Darlehen von Beteiligungen					
3613	Auszahlungen aus empfangenen Darlehen von Unternehmen und privaten Haushalten	22.000,00	22.000,00	22.000,00	22.000,00	22.000,00
3614	Auszahlungen aus Finanzschulden	227.500,00	170.500,00	109.000,00	109.500,00	93.000,00
3615	Auszahlung aus der Rückzahlung von Leasingverbindlichkeiten	34.400,00	35.000,00	35.600,00	36.200,00	
<b>363</b>	<b>Auszahlungen infolge eines Kapitaltausch bei derivativen Finanzinstrumenten mit Grundgeschäft</b>	<b>0,00</b>	<b>0,00</b>	<b>0,00</b>	<b>0,00</b>	<b>0,00</b>
3630	Auszahlungen infolge eines Kapitaltausch bei derivativen Finanzinstrumenten mit Grundgeschäft					
<b>365</b>	<b>Auszahlungen für den Erwerb von Finanzinstrumenten</b>	<b>0,00</b>	<b>0,00</b>	<b>0,00</b>	<b>0,00</b>	<b>0,00</b>
3650	Auszahlungen für den Erwerb von Finanzinstrumenten					
<b>36</b>	<b>Summe Auszahlungen aus der Finanzierungstätigkeit</b>	<b>283.900,00</b>	<b>227.500,00</b>	<b>166.600,00</b>	<b>167.700,00</b>	<b>115.000,00</b>
<b>SA4</b>	<b>Saldo (4) Geldfluss aus der Finanzierungstätigkeit (35 – 36)</b>	<b>717.200,00</b>	<b>-226.500,00</b>	<b>-165.400,00</b>	<b>-166.600,00</b>	<b>-113.900,00</b>
<b>SA5</b>	<b>Saldo (5) Geldfluss aus der voranschlagswirksamen Gebarung (Saldo 3 + Saldo 4)</b>	<b>-1.398.900,00</b>	<b>273.800,00</b>	<b>466.300,00</b>	<b>425.100,00</b>	<b>393.000,00</b>

Haushaltspotential (aufbauend auf der Ergebnisrechnung)



# 1. Nachtragsvoranschlag 2023

Marktgemeinde Bisamberg

## Haushaltspotential (aufbauend auf der Ergebnisrechnung)

MVAG	Mittelverwendungs- und -aufbringungsgruppen	Mittelaufbringung	Mittelverwendung	Saldo
211	Erträge aus der operativen Verwaltungstätigkeit	10.426.500,00		
212	Erträge aus Transfers	741.500,00		
213	Finanzerträge	200,00		
<b>Summe Erträge (SU 21)</b>		<b>11.168.200,00</b>		
2117	Nicht finanzierungswirksame operative Erträge (Auflösung von Rückstellungen und Aktivierte Eigenleistungen)	-43.900,00		
2127	Nicht finanzierungswirksamer Transferertrag (Auflösung von Investitionszuschüssen)	-107.800,00		
2136	Sonstige nicht finanzierungswirksame Finanzerträge (Auflösung von RS Bewertung von Beteiligungen und aktiven Finanzinstrumenten)			
<b>Nicht finanzwirksame Erträge</b>		<b>-151.700,00</b>		
<b>Finanzwirksame Erträge</b>		<b>11.016.500,00</b>		
221	Personalaufwand		2.337.400,00	
222	Sachaufwand (ohne Transferaufwand)		4.822.300,00	
223	Transferaufwand (laufende Transfers und Kapitaltransfers)		4.281.900,00	
224	Finanzaufwand		100.300,00	
<b>Summe Aufwendungen (SU 22)</b>			<b>11.541.900,00</b>	
2214	Nicht finanzierungswirksamer Personalaufwand (Dotierung RS für Abfertigungen, Jubiläum u. nicht konsumierte Urlaube)		-75.600,00	
2226	Nicht finanzierungswirksamer Sachaufwand (inkl. Abschreibungen, Dotierung von RS Prozess, ausstehende Rechnungen)		-1.047.100,00	
2237	Nicht finanzierungswirksamer Transferaufwand (Dotierungen von RS f. Pensionen)			
2245	Nicht finanzierungswirksamer Finanzaufwand (Wertberichtigungen zu Finanzinstrumenten, Aufwendungen aus der Bewertung von Beteiligungen)			
<b>Nicht finanzwirksame Aufwendungen</b>			<b>-1.122.700,00</b>	
<b>Finanzwirksame Aufwendungen</b>			<b>10.419.200,00</b>	
<b>Finanzwirksames Ergebnis</b>		<b>11.016.500,00</b>	<b>10.419.200,00</b>	<b>597.300,00</b>

# 1. Nachtragsvoranschlag 2023

Marktgemeinde Bisamberg

# Haushaltspotential (aufbauend auf der Ergebnisrechnung)

MVAG	Mittelverwendungs- und -aufbringungsgruppen	Mittelaufbringung	Mittelverwendung	Saldo
332	Einzahlungen aus der Rückzahlung von Darlehen sowie gewährten Vorschüssen (ohne 3325 mit Projektcode - Anzahlungen)			
1141	Vorräte ( - Veränderung)			
1142	Gegebene Anzahlungen auf Vorräte ( - Veränderung)			
1540	Passive Rechnungsabgrenzung			
	Einzahlungen der Kontengruppe 000-089, die keinem Projekt mit Projektcode 1 zugeordnet sind			
	Einzahlungen der Kontengruppe 30, die keinem Projekt mit Projektcode 1 zugeordnet sind	32.600,00		
	- Erträge der Kontogruppe 80 mit Projektcode 1	-3.000,00		
2301	Entnahmen von Rücklagen endfälliger Darlehen (Kontengruppe 893)			
<b>Jährliche wiederkehrende Einzahlungen</b>		<b>29.600,00</b>		
36	Auszahlungen aus der Finanzierungstätigkeit (ohne Projektcode 1)		283.900,00	
2401	Zuweisung an Rücklagen endfälliger Darlehen (Kontengruppe 793)			
342	Auszahlungen von gewährten Darlehen sowie gewährten Vorschüssen (ohne 3425 mit Projektcode - Anzahlungen)			
1141	Vorräte ( + Veränderung)			
1142	Gegebene Anzahlungen auf Vorräte ( + Veränderung)			
1170	Aktive Rechnungsabgrenzung			
	Auszahlungen (Investitionen) der Kontengruppe 000-083, die keinem Projekt mit Projektcode 1 zugeordnet sind		333.300,00	
<b>Jährliche wiederkehrende Auszahlungen</b>			<b>617.200,00</b>	
	Kontengruppe 871, KT der Ergebnisrechnung, mit Projektcode (BZ)	-401.700,00		
<b>Summe Kapitaltransfers der Ergebnisrechnung</b>		<b>-401.700,00</b>		
<b>Jährliches Haushaltspotential</b>		<b>10.644.400,00</b>	<b>11.036.400,00</b>	<b>-392.000,00</b>
	Jährliches Haushaltspotential	-392.000,00		
	kumuliertes Haushaltspotential zum 31.12.2022 (Vorjahr)			
<b>Verfügbares Haushaltspotential</b>		<b>-392.000,00</b>		



# 1. Nachtragsvoranschlag 2023

Marktgemeinde Bisamberg

## Haushaltspotential (aufbauend auf der Ergebnisrechnung)

MVAG	Mittelverwendungs- und -aufbringungsgruppen	Mittelaufbringung	Mittelverwendung	Saldo
<i>informativ</i>	im verfügbaren Haushaltspotential enthaltene Bedarfszuweisungen zur Liquiditätssteigerung aus Kontogruppe 871, KT der Ergebnisrechnung ohne Projektcode			
<i>informativ</i>	<b>tatsächlicher Liquiditätsbedarf ohne Rücklagenauflösung (Abgang)</b>	<b>-392.000,00</b>		
2401	Zuweisung an Haushaltsrücklagen (Kontengruppe 794)		36.000,00	
2401	Zuweisung an Haushaltsrücklagen (Kontengruppe 795)			
<b>Jährliche Aufwände für Rücklagen</b>			<b>36.000,00</b>	
2301	Entnahmen von Haushaltsrücklagen (Kontengruppe 894)			
2301	Entnahmen von Haushaltsrücklagen (Kontengruppe 895)			
<b>Jährliche RL-Erträge f. Investitionen (finanzw.)</b>		<b>0,00</b>		
<b>Endbestand kumuliertes Haushaltspotential</b>		<b>-392.000,00</b>	<b>36.000,00</b>	<b>-428.000,00</b>



1. NVA Haushaltspotential inkl. Vorjahr



## Nachtragsvoranschlag 2023

Marktgemeinde Bisamberg

## Haushaltspotential (aufbauend auf der Ergebnisrechnung)

MVAG	Mittelverwendungs- und -aufbringungsgruppen	Mittelaufbringung	Mittelverwendung	Saldo
211	Erträge aus der operativen Verwaltungstätigkeit	10 426 500,00		
212	Erträge aus Transfers	741 500,00		
213	Finanzerträge	200,00		
Summe Erträge (SU 21)		<b>11 168 200,00</b>		
2117	Nicht finanzierungswirksame operative Erträge (Auflösung von Rückstellungen und Aktivierte Eigenleistungen)	-43 900,00		
2127	Nicht finanzierungswirksamer Transferertrag (Auflösung von Investitionszuschüssen)	-107 800,00		
2136	Sonstige nicht finanzierungswirksame Finanzerträge (Auflösung von RS Bewertung von Beteiligungen und aktiven Finanzinstrumenten)			
Nicht finanzwirksame Erträge		<b>-151 700,00</b>		
Finanzwirksame Erträge		<b>11 016 500,00</b>		
221	Personalaufwand		2 337 400,00	
222	Sachaufwand (ohne Transferaufwand)		4 822 300,00	
223	Transferaufwand (laufende Transfers und Kapitaltransfers)		4 281 900,00	
224	Finanzaufwand		100 300,00	
Summe Aufwendungen (SU 22)			<b>11 541 900,00</b>	
2214	Nicht finanzierungswirksamer Personalaufwand (Dotierung RS für Abfertigungen, Jubiläum u. nicht konsumierte Urlaube)		-75 600,00	
2226	Nicht finanzierungswirksamer Sachaufwand (inkl. Abschreibungen, Dotierung von RS Prozess, ausstehende Rechnungen)		-1 047 100,00	
2237	Nicht finanzierungswirksamer Transferaufwand (Dotierungen von RS f. Pensionen)			
2245	Nicht finanzierungswirksamer Finanzaufwand (Wertberichtigungen zu Finanzinstrumenten, Aufwendungen aus der Bewertung von Beteiligungen)			
Nicht finanzwirksame Aufwendungen			<b>-1 122 700,00</b>	
Finanzwirksame Aufwendungen			<b>10 419 200,00</b>	
Finanzwirksames Ergebnis		<b>11 016 500,00</b>	<b>10 419 200,00</b>	<b>597 300,00</b>

## Nachtragsvoranschlag 2023

Marktgemeinde Bisamberg

## Haushaltspotential (aufbauend auf der Ergebnisrechnung)

MVAG	Mittelverwendungs- und -aufbringungsgruppen	Mittelaufbringung	Mittelverwendung	Saldo
332	Einzahlungen aus der Rückzahlung von Darlehen sowie gewährten Vorschüssen (ohne 3325 mit Projektcode - Anzahlungen)			
1141	Vorräte ( - Veränderung)			
1142	Gegebene Anzahlungen auf Vorräte ( - Veränderung)			
1540	Passive Rechnungsabgrenzung Einzahlungen der Kontengruppe 000-089, die keinem Projekt mit Projektcode 1 zugeordnet sind Einzahlungen der Kontengruppe 30, die keinem Projekt mit Projektcode 1 zugeordnet sind	32 600,00		
	- Erträge der Kontogruppe 80 mit Projektcode 1	-3 000,00		
2301	Entnahmen von Rücklagen endfälliger Darlehen (Kontengruppe 893)			
Jährliche wiederkehrende Einzahlungen		<b>29 600,00</b>		
36	Auszahlungen aus der Finanzierungstätigkeit (ohne Projektcode 1)		283 900,00	
2401	Zuweisung an Rücklagen endfälliger Darlehen (Kontengruppe 793)			
342	Auszahlungen von gewährten Darlehen sowie gewährten Vorschüssen (ohne 3425 mit Projektcode - Anzahlungen)			
1141	Vorräte ( + Veränderung)			
1142	Gegebene Anzahlungen auf Vorräte ( + Veränderung)			
1170	Aktive Rechnungsabgrenzung Auszahlungen (Investitionen) der Kontengruppe 000-083, die keinem Projekt mit Projektcode 1 zugeordnet sind		333 300,00	
Jährliche wiederkehrende Auszahlungen			<b>617 200,00</b>	
	Kontengruppe 871, KT der Ergebnisrechnung, mit Projektcode (BZ)	-401 700,00		
Summe Kapitaltransfers der Ergebnisrechnung		<b>-401 700,00</b>		
Jährliches Haushaltspotential		<b>10 644 400,00</b>	<b>11 036 400,00</b>	<b>-392 000,00</b>
	Jährliches Haushaltspotential	-392 000,00		
	kumuliertes Haushaltspotential zum 31.12.2022 (Vorjahr)	<b>2 091 458,52</b>		
Verfügbares Haushaltspotential		<b>1 699 458,52</b>		

## Nachtragsvoranschlag 2023

Marktgemeinde Bisamberg

## Haushaltspotential (aufbauend auf der Ergebnisrechnung)

MVAG	Mittelverwendungs- und -aufbringungsgruppen	Mittelaufbringung	Mittelverwendung	Saldo
informativ	im verfügbaren Haushaltspotential enthaltene Bedarfszuweisungen zur Liquiditätssteigerung aus Kontogruppe 871, KT der Ergebnisrechnung ohne Projektcode			
informativ	tatsächlicher Liquiditätsbedarf ohne Rücklagenauflösung (Abgang)	1 699 458,52		
2401	Zuweisung an Haushaltsrücklagen (Kontengruppe 794)		36 000,00	
2401	Zuweisung an Haushaltsrücklagen (Kontengruppe 795)			
Jährliche Aufwände für Rücklagen			36 000,00	
2301	Entnahmen von Haushaltsrücklagen (Kontengruppe 894)			
2301	Entnahmen von Haushaltsrücklagen (Kontengruppe 895)			
Jährliche RL-Erträge f. Investitionen (finanzw.)		0,00		
Endbestand kumuliertes Haushaltspotential		1 699 458,52	36 000,00	1 663 458,52
	- Zuweisungen und Umbuchungen an investive Vorhaben			761 100,00
	+ Rückführungen und Umbuchungen von investiven Vorhaben			11 800,00
Korr.	5/851999-650000			1 100,00
Endstand kumuliertes Haushaltspotential nach Berücksichtigung von Zuweisungen und Rückführungen investive Vorhaben				915 258,52





# 1. NVA Nachweis der Investitionstätigkeit



# 1. Nachtragsvoranschlag 2023

# Nachweis der Investitionstätigkeit

Marktgemeinde Bisamberg

Vorhaben	Vorhabensbezeichnung	RA Vorjahre	VA 2023	Plan 2024	Plan 2025	Plan 2026	Plan 2027	Plan Gesamt (gerundet)
Konto	Bezeichnung							
<b>2239999</b>	<b>Sonstige Investitionen 2023 (2023 bis 2023)</b>							
	<b>Auszahlungen - Investitionen - Mittelverwendung</b>	<b>0,00</b>	<b>298.300,00</b>	<b>0,00</b>	<b>0,00</b>	<b>0,00</b>	<b>0,00</b>	<b>298.300,00</b>
	<b>Anschaffungs- oder Herstellungskosten</b>	<b>0,00</b>	<b>298.300,00</b>	<b>0,00</b>	<b>0,00</b>	<b>0,00</b>	<b>0,00</b>	<b>298.300,00</b>
1/010000-070000	Nutzungsrecht Kellerräume		1.300,00					1.300,00
1/010001-042000	Amts-, Betriebs- und Geschäftsausstattung		3.000,00					3.000,00
1/010001-070000	Ankauf Software		4.200,00					4.200,00
1/015000-070000	Aktivierungsfähige Rechte (immaterielle Vermögenswerte)		700,00					700,00
1/163000-070000	Aktivierungsfähige Rechte (immaterielle Vermögenswerte)		500,00					500,00
1/163100-020000	Anschaffung Maschinen u. maschinelle Anlagen		10.000,00					10.000,00
1/163100-042000	Betriebsausstattung		3.000,00					3.000,00
1/211000-010000	Gebäude Volksschule BBG		8.000,00					8.000,00
1/211000-042000	Schulmöbel, Lehrmittel Betriebsausstattung		27.500,00					27.500,00
1/240000-006000	Sonstige Grundstückseinrichtungen		13.100,00					13.100,00
1/240000-010000	Gebäude		2.700,00					2.700,00
1/240200-006000	Sonstige Grundstückseinrichtungen		5.100,00					5.100,00
1/240200-010000	Gebäude und Bauten		3.600,00					3.600,00
1/381100-042000	Amts-, Betriebs- und Geschäftsausstattung		4.200,00					4.200,00
1/429100-042000	Amts-, Betriebs- und Geschäftsausstattung		5.200,00					5.200,00
1/520000-006000	Baukataster		16.500,00					16.500,00
1/640000-002002	Straßenbauten Bodenmarkierungen		5.000,00					5.000,00
1/640000-005000	Anlagen zu Straßenbauten - nach der StVO		11.400,00					11.400,00
1/649000-010000	Autobuswartehäuschen		20.000,00					20.000,00
1/814000-020000	Ankauf von Maschinen und Geräten		11.600,00					11.600,00
1/814000-030000	Werkzeuge		1.000,00					1.000,00
1/814000-040000	Ankauf Fahrzeug		33.200,00					33.200,00
1/814000-042000	Betriebsausstattung		4.500,00					4.500,00
1/814000-070000	Ankauf Software		800,00					800,00
1/815000-042000	Betriebsausstattung (Spielgeräte)		5.000,00					5.000,00
1/816000-050000	Investitionen ÖB		10.000,00					10.000,00

# 1. Nachtragsvoranschlag 2023

# Nachweis der Investitionstätigkeit

Marktgemeinde Bisamberg

Vorhaben	Vorhabensbezeichnung	RA Vorjahre	VA 2023	Plan 2024	Plan 2025	Plan 2026	Plan 2027	Plan Gesamt (gerundet)
Konto	Bezeichnung							
1/817000-006000	Neuanlage von Wegen, Mauern Etc.		2.000,00					2.000,00
1/817000-010000	Gebäude und Bauten		11.000,00					11.000,00
1/851000-004000	Investitionen Kanalnetz		40.000,00					40.000,00
1/852100-010000	Gebäude und Bauten		3.500,00					3.500,00
1/853000-020000	Maschinen und maschinelle Anlagen		9.600,00					9.600,00
1/894000-042000	Betriebsausstattung - SVH Investitionen		20.000,00					20.000,00
1/894000-070000	Aktivierungsfähige Rechte (immaterielle Vermögenswerte)		1.100,00					1.100,00
<b>Einzahlungen - Finanzierung - Mittelaufbringung</b>		<b>0,00</b>	<b>0,00</b>	<b>0,00</b>	<b>0,00</b>	<b>0,00</b>	<b>0,00</b>	<b>0,00</b>
<b>Mittel aus Geldfluss aus der operativen Gebarung</b>		<b>0,00</b>	<b>0,00</b>	<b>0,00</b>	<b>0,00</b>	<b>0,00</b>	<b>0,00</b>	<b>0,00</b>
<b>Bedarfszuweisungen/KTZ</b>		<b>0,00</b>	<b>0,00</b>	<b>0,00</b>	<b>0,00</b>	<b>0,00</b>	<b>0,00</b>	<b>0,00</b>
<b>Haushaltsrücklagen/Zahlungsmittelreserven</b>		<b>0,00</b>	<b>0,00</b>	<b>0,00</b>	<b>0,00</b>	<b>0,00</b>	<b>0,00</b>	<b>0,00</b>
<b>Sonstige Kapitaltransfers und Subventionen</b>		<b>0,00</b>	<b>0,00</b>	<b>0,00</b>	<b>0,00</b>	<b>0,00</b>	<b>0,00</b>	<b>0,00</b>
<b>Darlehen</b>		<b>0,00</b>	<b>0,00</b>	<b>0,00</b>	<b>0,00</b>	<b>0,00</b>	<b>0,00</b>	<b>0,00</b>
<b>Finanzierungsleasing</b>		<b>0,00</b>	<b>0,00</b>	<b>0,00</b>	<b>0,00</b>	<b>0,00</b>	<b>0,00</b>	<b>0,00</b>
<b>Veräußerung langfristiges Vermögen und sonstiges</b>		<b>0,00</b>	<b>0,00</b>	<b>0,00</b>	<b>0,00</b>	<b>0,00</b>	<b>0,00</b>	<b>0,00</b>
<b>Finanzierungsergebnis 2239999</b>		<b>0,00</b>	<b>-298.300,00</b>	<b>0,00</b>	<b>0,00</b>	<b>0,00</b>	<b>0,00</b>	<b>-298.300,00</b>
			<i>inklusive Vorjahre (gerundet)</i>	<b>-298.300,00</b>	<b>-298.300,00</b>	<b>-298.300,00</b>	<b>-298.300,00</b>	

# 1. Nachtragsvoranschlag 2023

# Nachweis der Investitionstätigkeit

Marktgemeinde Bisamberg

Vorhaben	Vorhabensbezeichnung	RA Vorjahre	VA 2023	Plan 2024	Plan 2025	Plan 2026	Plan 2027	Plan Gesamt (gerundet)
Konto	Bezeichnung							
<b>1001631</b>	<b>Freiwillige Feuerwehr KLE (2024 bis 2024)</b>							
Geplante Gesamtkosten:	75.000,00							
<b>Auszahlungen - Investitionen - Mittelverwendung</b>		<b>0,00</b>	<b>0,00</b>	<b>75.000,00</b>	<b>0,00</b>	<b>0,00</b>	<b>0,00</b>	<b>75.000,00</b>
<b>Anschaffungs- oder Herstellungskosten</b>		<b>0,00</b>	<b>0,00</b>	<b>75.000,00</b>	<b>0,00</b>	<b>0,00</b>	<b>0,00</b>	<b>75.000,00</b>
5/163100-010000	Gebäude und Bauten			75.000,00				75.000,00
<b>Einzahlungen - Finanzierung - Mittelaufbringung</b>		<b>0,00</b>	<b>0,00</b>	<b>75.000,00</b>	<b>0,00</b>	<b>0,00</b>	<b>0,00</b>	<b>75.000,00</b>
<b>Mittel aus Geldfluss aus der operativen Gebarung</b>		<b>0,00</b>	<b>0,00</b>	<b>0,00</b>	<b>0,00</b>	<b>0,00</b>	<b>0,00</b>	<b>0,00</b>
<b>Bedarfszuweisungen/KTZ</b>		<b>0,00</b>	<b>0,00</b>	<b>0,00</b>	<b>0,00</b>	<b>0,00</b>	<b>0,00</b>	<b>0,00</b>
<b>Haushaltsrücklagen/Zahlungsmittelreserven</b>		<b>0,00</b>	<b>0,00</b>	<b>75.000,00</b>	<b>0,00</b>	<b>0,00</b>	<b>0,00</b>	<b>75.000,00</b>
6/163100+894001	Entnahmen von RL Infrastruktur			75.000,00				75.000,00
<b>Sonstige Kapitaltransfers und Subventionen</b>		<b>0,00</b>	<b>0,00</b>	<b>0,00</b>	<b>0,00</b>	<b>0,00</b>	<b>0,00</b>	<b>0,00</b>
<b>Darlehen</b>		<b>0,00</b>	<b>0,00</b>	<b>0,00</b>	<b>0,00</b>	<b>0,00</b>	<b>0,00</b>	<b>0,00</b>
<b>Finanzierungsleasing</b>		<b>0,00</b>	<b>0,00</b>	<b>0,00</b>	<b>0,00</b>	<b>0,00</b>	<b>0,00</b>	<b>0,00</b>
<b>Veräußerung langfristiges Vermögen und sonstiges</b>		<b>0,00</b>	<b>0,00</b>	<b>0,00</b>	<b>0,00</b>	<b>0,00</b>	<b>0,00</b>	<b>0,00</b>
<b>Finanzierungsergebnis 1001631</b>		<b>0,00</b>	<b>0,00</b>	<b>0,00</b>	<b>0,00</b>	<b>0,00</b>	<b>0,00</b>	<b>0,00</b>
	<i>inklusive Vorjahre (gerundet)</i>		<b>0,00</b>	<b>0,00</b>	<b>0,00</b>	<b>0,00</b>	<b>0,00</b>	

# 1. Nachtragsvoranschlag 2023

# Nachweis der Investitionstätigkeit

Marktgemeinde Bisamberg

Vorhaben	Vorhabensbezeichnung	RA Vorjahre	VA 2023	Plan 2024	Plan 2025	Plan 2026	Plan 2027	Plan Gesamt (gerundet)
Konto	Bezeichnung							
<b>1002620</b>	<b>Sportplatz (2023 bis 2023)</b>							
	<b>Auszahlungen - Investitionen - Mittelverwendung</b>	<b>0,00</b>	<b>72.000,00</b>	<b>0,00</b>	<b>0,00</b>	<b>0,00</b>	<b>0,00</b>	<b>72.000,00</b>
	<b>Anschaffungs- oder Herstellungskosten</b>	<b>0,00</b>	<b>72.000,00</b>	<b>0,00</b>	<b>0,00</b>	<b>0,00</b>	<b>0,00</b>	<b>72.000,00</b>
	5/262000-050000 Sonderanlagen - Flutlichtanlage		72.000,00					72.000,00
	<b>Einzahlungen - Finanzierung - Mittelaufbringung</b>	<b>0,00</b>	<b>72.000,00</b>	<b>0,00</b>	<b>0,00</b>	<b>0,00</b>	<b>0,00</b>	<b>72.000,00</b>
	<b>Mittel aus Geldfluss aus der operativen Gebarung</b>	<b>0,00</b>	<b>0,00</b>	<b>0,00</b>	<b>0,00</b>	<b>0,00</b>	<b>0,00</b>	<b>0,00</b>
	<b>Bedarfszuweisungen/KTZ</b>	<b>0,00</b>	<b>24.000,00</b>	<b>0,00</b>	<b>0,00</b>	<b>0,00</b>	<b>0,00</b>	<b>24.000,00</b>
	6/262000+301000 Kapitaltransfers - Land NÖ		24.000,00					24.000,00
	<b>Haushaltsrücklagen/Zahlungsmittelreserven</b>	<b>0,00</b>	<b>0,00</b>	<b>0,00</b>	<b>0,00</b>	<b>0,00</b>	<b>0,00</b>	<b>0,00</b>
	<b>Sonstige Kapitaltransfers und Subventionen</b>	<b>0,00</b>	<b>48.000,00</b>	<b>0,00</b>	<b>0,00</b>	<b>0,00</b>	<b>0,00</b>	<b>48.000,00</b>
	6/262000+300000 Kapitaltransfers von Bund - KPC		3.600,00					3.600,00
	6/262000+300001 Kapitaltransfers von Bund - KIP 3		35.700,00					35.700,00
	6/262000+307000 Kapitaltransfers - NÖ Fussballverband		8.700,00					8.700,00
	<b>Darlehen</b>	<b>0,00</b>	<b>0,00</b>	<b>0,00</b>	<b>0,00</b>	<b>0,00</b>	<b>0,00</b>	<b>0,00</b>
	<b>Finanzierungsleasing</b>	<b>0,00</b>	<b>0,00</b>	<b>0,00</b>	<b>0,00</b>	<b>0,00</b>	<b>0,00</b>	<b>0,00</b>
	<b>Veräußerung langfristiges Vermögen und sonstiges</b>	<b>0,00</b>	<b>0,00</b>	<b>0,00</b>	<b>0,00</b>	<b>0,00</b>	<b>0,00</b>	<b>0,00</b>
<b>Finanzierungsergebnis 1002620</b>		<b>0,00</b>	<b>0,00</b>	<b>0,00</b>	<b>0,00</b>	<b>0,00</b>	<b>0,00</b>	<b>0,00</b>
	<i>inklusive Vorjahre (gerundet)</i>		<b>0,00</b>	<b>0,00</b>	<b>0,00</b>	<b>0,00</b>	<b>0,00</b>	

# 1. Nachtragsvoranschlag 2023

# Nachweis der Investitionstätigkeit

Marktgemeinde Bisamberg

Vorhaben	Vorhabensbezeichnung	RA Vorjahre	VA 2023	Plan 2024	Plan 2025	Plan 2026	Plan 2027	Plan Gesamt (gerundet)
Konto	Bezeichnung							
<b>1006120</b>	<b>Gemeindestraßenbau (1990 bis 2023)</b>							
	<b>Auszahlungen - Investitionen - Mittelverwendung</b>	<b>474.808,66</b>	<b>626.700,00</b>	<b>0,00</b>	<b>0,00</b>	<b>0,00</b>	<b>0,00</b>	<b>1.101.500,00</b>
	<b>Anschaffungs- oder Herstellungskosten</b>	<b>474.808,66</b>	<b>626.700,00</b>	<b>0,00</b>	<b>0,00</b>	<b>0,00</b>	<b>0,00</b>	<b>1.101.500,00</b>
5/612000-002000	Güterwege (bis 2022)	29.750,17						29.800,00
5/612000-002100	Grundablosen	7.187,00						7.200,00
5/612000-002501	Frankegasse	121.128,90	58.000,00					179.100,00
5/612000-002502	Diverse Vorhaben	102.228,88						102.200,00
5/612000-002503	Am Wehrgraben	79.978,09	86.700,00					166.700,00
5/612000-002506	Karl-Heinz-Brinkschulte-Gasse (Proj. fertig)	65.774,57	22.000,00					87.800,00
5/612000-002508	Kirchfeldgasse							
5/612000-002509	KLE Im Mühlfeld	9.752,82						9.800,00
5/612000-002510	Schwarze Brücke	974,57	230.000,00					231.000,00
5/612000-002511	Franz-Weymann-Gasse	4.998,86						5.000,00
5/612000-002512	Schindelbrücke							
5/612000-002514	Parkplatz Gamshöhe	53.034,80	20.000,00					73.000,00
5/612000-002515	Musik-Kreativ-Meile							
5/612000-002517	Schulgasse							
5/612000-002520	Radweg EVN							
5/612000-002521	Radweg Donaugraben							
5/612000-002522	Radweg Bahnhof							
5/612000-729912	Zuführung Projekt Ansatz 6122		210.000,00					210.000,00
	<b>Einzahlungen - Finanzierung - Mittelaufbringung</b>	<b>821.780,15</b>	<b>279.700,00</b>	<b>0,00</b>	<b>0,00</b>	<b>0,00</b>	<b>0,00</b>	<b>1.101.500,00</b>
	<b>Mittel aus Geldfluss aus der operativen Gebarung</b>	<b>0,00</b>	<b>131.700,00</b>	<b>0,00</b>	<b>0,00</b>	<b>0,00</b>	<b>0,00</b>	<b>131.700,00</b>
6/612000+829910	Zuführungen Strassen		113.200,00					113.200,00
6/612000+829911	Zuführungen Güterwege		18.500,00					18.500,00

# 1. Nachtragsvoranschlag 2023

## Nachweis der Investitionstätigkeit

Marktgemeinde Bisamberg

Vorhaben	Vorhabensbezeichnung	RA Vorjahre	VA 2023	Plan 2024	Plan 2025	Plan 2026	Plan 2027	Plan Gesamt (gerundet)
Konto	Bezeichnung							
<b>Bedarfszuweisungen/KTZ</b>		<b>586.200,00</b>	<b>115.000,00</b>	<b>0,00</b>	<b>0,00</b>	<b>0,00</b>	<b>0,00</b>	<b>701.200,00</b>
6/612000+301000	Kapitaltransfers von Ländern - Güterwege (bis 2022)	3.850,00						3.900,00
6/612000+301100	Kapitaltransfers von Ländern, Landesfonds und Landeskammern		115.000,00					115.000,00
6/612000+301200	Kapitaltransfers von Ländern - Radweg EVN							
6/612000+301210	Kapitaltransfers von Ländern - Radweg Donaugraben							
6/612000+301220	Kapitaltransfers von Ländern - Radweg Bahnhof							
6/612000+871000	Landessubvention Güterwege - ALT	1.750,00						1.800,00
6/612000+871100	Bedarfszuweisungen Güterwege (bis 2022)	5.600,00						5.600,00
6/612000+871200	Bedarfszuweisungen Strassen	575.000,00						575.000,00
<b>Haushaltsrücklagen/Zahlungsmittelreserven</b>		<b>0,00</b>	<b>0,00</b>	<b>0,00</b>	<b>0,00</b>	<b>0,00</b>	<b>0,00</b>	<b>0,00</b>
<b>Sonstige Kapitaltransfers und Subventionen</b>		<b>102.987,65</b>	<b>33.000,00</b>	<b>0,00</b>	<b>0,00</b>	<b>0,00</b>	<b>0,00</b>	<b>136.000,00</b>
6/612000+300000	Kapitaltransfers von Bund - KIP 2020	102.987,65						103.000,00
6/612000+302000	Kapitaltransfers von Gemeinden, Gemeindeverbänden (ohne marktbestimmte Tätigkeit) und Gemeindefonds		33.000,00					33.000,00
<b>Darlehen</b>		<b>132.592,50</b>	<b>0,00</b>	<b>0,00</b>	<b>0,00</b>	<b>0,00</b>	<b>0,00</b>	<b>132.600,00</b>
10031/2	Darlehen - KIG Projekte (2022) - Teil 2	95.000,00						95.000,00
10031/3	Darlehen - KIG Projekte (2020- 2021) - Teil 1	37.592,50						37.600,00
<b>Finanzierungsleasing</b>		<b>0,00</b>	<b>0,00</b>	<b>0,00</b>	<b>0,00</b>	<b>0,00</b>	<b>0,00</b>	<b>0,00</b>
<b>Veräußerung langfristiges Vermögen und sonstiges</b>		<b>0,00</b>	<b>0,00</b>	<b>0,00</b>	<b>0,00</b>	<b>0,00</b>	<b>0,00</b>	<b>0,00</b>
<b>Finanzierungsergebnis 1006120</b>		<b>346.971,49</b>	<b>-347.000,00</b>	<b>0,00</b>	<b>0,00</b>	<b>0,00</b>	<b>0,00</b>	<b>0,00</b>
	<i>inklusive Vorjahre (gerundet)</i>		<b>0,00</b>	<b>0,00</b>	<b>0,00</b>	<b>0,00</b>	<b>0,00</b>	



# 1. Nachtragsvoranschlag 2023

# Nachweis der Investitionstätigkeit

Marktgemeinde Bisamberg

Vorhaben	Vorhabensbezeichnung	RA Vorjahre	VA 2023	Plan 2024	Plan 2025	Plan 2026	Plan 2027	Plan Gesamt (gerundet)
Konto	Bezeichnung							
<b>1006122</b>	<b>Gemeindestraßenbau (2023 bis 2099)</b>							
	<b>Auszahlungen - Investitionen - Mittelverwendung</b>	<b>0,00</b>	<b>943.200,00</b>	<b>0,00</b>	<b>0,00</b>	<b>0,00</b>	<b>0,00</b>	<b>943.200,00</b>
	<b>Anschaffungs- oder Herstellungskosten</b>	<b>0,00</b>	<b>943.200,00</b>	<b>0,00</b>	<b>0,00</b>	<b>0,00</b>	<b>0,00</b>	<b>943.200,00</b>
	5/612200-002000		Güterwege (2023)		10.000,00			10.000,00
	5/612200-002100		Grundablösen		15.000,00			15.000,00
	5/612200-002505		Hans-Widermann-Gasse		135.000,00			135.000,00
	5/612200-002508		Kirchfeldgasse		117.000,00			117.000,00
	5/612200-002512		Schindelbrücke		51.200,00			51.200,00
	5/612200-002515		Musik-Kreativ-Meile		200.000,00			200.000,00
	5/612200-002517		Schulgasse		15.000,00			15.000,00
	5/612200-002520		Radweg EVN		160.000,00			160.000,00
	5/612200-002521		Radweg Donaugraben		120.000,00			120.000,00
	5/612200-002522		Radweg Bahnhof		120.000,00			120.000,00
	<b>Einzahlungen - Finanzierung - Mittelaufbringung</b>	<b>0,00</b>	<b>943.200,00</b>	<b>0,00</b>	<b>0,00</b>	<b>0,00</b>	<b>0,00</b>	<b>943.200,00</b>
	<b>Mittel aus Geldfluss aus der operativen Gebarung</b>	<b>0,00</b>	<b>265.900,00</b>	<b>0,00</b>	<b>0,00</b>	<b>0,00</b>	<b>0,00</b>	<b>265.900,00</b>
	6/612200+829910		Zuführungen Strassen		49.400,00			49.400,00
	6/612200+829911		Zuführungen Güterwege		6.500,00			6.500,00
	6/612200+829912		Zuführung Projekt Ansatz 6120		210.000,00			210.000,00
	<b>Bedarfszuweisungen/KTZ</b>	<b>0,00</b>	<b>553.500,00</b>	<b>0,00</b>	<b>0,00</b>	<b>0,00</b>	<b>0,00</b>	<b>553.500,00</b>
	6/612200+301000		Kapitaltransfers von Ländern - Güterwege (2023)		1.800,00			1.800,00
	6/612200+301200		Kapitaltransfers von Ländern - Radweg EVN		112.000,00			112.000,00
	6/612200+301210		Kapitaltransfers von Ländern - Radweg Donaugraben		84.000,00			84.000,00
	6/612200+301220		Kapitaltransfers von Ländern Radweg Bahnhof		84.000,00			84.000,00
	6/612200+871100		Bedarfszuweisungen Güterwege (2023)		1.700,00			1.700,00
	6/612200+871200		Bedarfszuweisungen Strassen		270.000,00			270.000,00
	<b>Haushaltsrücklagen/Zahlungsmittelreserven</b>	<b>0,00</b>	<b>0,00</b>	<b>0,00</b>	<b>0,00</b>	<b>0,00</b>	<b>0,00</b>	<b>0,00</b>
	<b>Sonstige Kapitaltransfers und Subventionen</b>	<b>0,00</b>	<b>123.800,00</b>	<b>0,00</b>	<b>0,00</b>	<b>0,00</b>	<b>0,00</b>	<b>123.800,00</b>
	6/612200+300001		Kapitaltransfers von Bund - KIP 3		123.800,00			123.800,00
	<b>Darlehen</b>	<b>0,00</b>	<b>0,00</b>	<b>0,00</b>	<b>0,00</b>	<b>0,00</b>	<b>0,00</b>	<b>0,00</b>
	<b>Finanzierungsleasing</b>	<b>0,00</b>	<b>0,00</b>	<b>0,00</b>	<b>0,00</b>	<b>0,00</b>	<b>0,00</b>	<b>0,00</b>

# 1. Nachtragsvoranschlag 2023

## Nachweis der Investitionstätigkeit

Marktgemeinde Bisamberg

<b>Vorhaben</b>	<b>Vorhabensbezeichnung</b>							
<b>Konto</b>	<b>Bezeichnung</b>	<b>RA Vorjahre</b>	<b>VA 2023</b>	<b>Plan 2024</b>	<b>Plan 2025</b>	<b>Plan 2026</b>	<b>Plan 2027</b>	<b>Plan Gesamt (gerundet)</b>
	Veräußerung langfristiges Vermögen und sonstiges	0,00	0,00	0,00	0,00	0,00	0,00	0,00
<b>Finanzierungsergebnis 1006122</b>		<b>0,00</b>	<b>0,00</b>	<b>0,00</b>	<b>0,00</b>	<b>0,00</b>	<b>0,00</b>	<b>0,00</b>
		<i>inklusive Vorjahre (gerundet)</i>	<b>0,00</b>	<b>0,00</b>	<b>0,00</b>	<b>0,00</b>	<b>0,00</b>	

# 1. Nachtragsvoranschlag 2023

# Nachweis der Investitionstätigkeit

Marktgemeinde Bisamberg

Vorhaben	Vorhabensbezeichnung	RA Vorjahre	VA 2023	Plan 2024	Plan 2025	Plan 2026	Plan 2027	Plan Gesamt (gerundet)
Konto	Bezeichnung							
<b>1006390</b>	<b>Hangwässerschutz (2019 bis 2099)</b>							
	<b>Auszahlungen - Investitionen - Mittelverwendung</b>	<b>649.042,23</b>	<b>201.000,00</b>	<b>0,00</b>	<b>0,00</b>	<b>0,00</b>	<b>0,00</b>	<b>850.000,00</b>
	<b>Anschaffungs- oder Herstellungskosten</b>	<b>649.042,23</b>	<b>201.000,00</b>	<b>0,00</b>	<b>0,00</b>	<b>0,00</b>	<b>0,00</b>	<b>850.000,00</b>
5/639000-004000	Hangwässerschutz Lourdesgrotte und andere	649.042,23	201.000,00					850.000,00
	<b>Einzahlungen - Finanzierung - Mittelaufbringung</b>	<b>430.081,31</b>	<b>420.000,00</b>	<b>0,00</b>	<b>0,00</b>	<b>0,00</b>	<b>0,00</b>	<b>850.100,00</b>
	<b>Mittel aus Geldfluss aus der operativen Gebarung</b>	<b>91.000,00</b>	<b>60.000,00</b>	<b>0,00</b>	<b>0,00</b>	<b>0,00</b>	<b>0,00</b>	<b>151.000,00</b>
6/639000+829910	Zuführungen	91.000,00	60.000,00					151.000,00
	<b>Bedarfszuweisungen/KTZ</b>	<b>58.727,96</b>	<b>72.800,00</b>	<b>0,00</b>	<b>0,00</b>	<b>0,00</b>	<b>0,00</b>	<b>131.500,00</b>
6/639000+301000	Kapitaltransfers von Ländern, Landesfonds und Landeskammern	58.727,96	72.800,00					131.500,00
	<b>Haushaltsrücklagen/Zahlungsmittelreserven</b>	<b>48.751,22</b>	<b>0,00</b>	<b>0,00</b>	<b>0,00</b>	<b>0,00</b>	<b>0,00</b>	<b>48.800,00</b>
6/639000+895000	Entnahmen von allgemeinen Haushaltsrücklagen - ALT	48.751,22						48.800,00
	<b>Sonstige Kapitaltransfers und Subventionen</b>	<b>231.602,13</b>	<b>287.200,00</b>	<b>0,00</b>	<b>0,00</b>	<b>0,00</b>	<b>0,00</b>	<b>518.800,00</b>
6/639000+300000	Kapitaltransfers von Bund, Bundesfonds und Bundeskammern	88.091,97	109.200,00					197.300,00
6/639000+309000	Kapitaltransfers von der Europäischen Union	143.510,16	178.000,00					321.500,00
	<b>Darlehen</b>	<b>0,00</b>	<b>0,00</b>	<b>0,00</b>	<b>0,00</b>	<b>0,00</b>	<b>0,00</b>	<b>0,00</b>
	<b>Finanzierungsleasing</b>	<b>0,00</b>	<b>0,00</b>	<b>0,00</b>	<b>0,00</b>	<b>0,00</b>	<b>0,00</b>	<b>0,00</b>
	<b>Veräußerung langfristiges Vermögen und sonstiges</b>	<b>0,00</b>	<b>0,00</b>	<b>0,00</b>	<b>0,00</b>	<b>0,00</b>	<b>0,00</b>	<b>0,00</b>
<b>Finanzierungsergebnis 1006390</b>		<b>-218.960,92</b>	<b>219.000,00</b>	<b>0,00</b>	<b>0,00</b>	<b>0,00</b>	<b>0,00</b>	<b>0,00</b>
	<i>inklusive Vorjahre (gerundet)</i>		<b>0,00</b>	<b>0,00</b>	<b>0,00</b>	<b>0,00</b>	<b>0,00</b>	

# 1. Nachtragsvoranschlag 2023

## Nachweis der Investitionstätigkeit

Marktgemeinde Bisamberg

Vorhaben	Vorhabensbezeichnung		RA Vorjahre	VA 2023	Plan 2024	Plan 2025	Plan 2026	Plan 2027	Plan Gesamt (gerundet)
Konto	Bezeichnung								
<b>1008140</b>	<b>Ankauf Kommunalfahrzeuge (2020 bis 2023)</b>								
	<b>Auszahlungen - Investitionen - Mittelverwendung</b>		<b>165.990,83</b>	<b>85.000,00</b>	<b>0,00</b>	<b>0,00</b>	<b>0,00</b>	<b>0,00</b>	<b>251.000,00</b>
	<b>Anschaffungs- oder Herstellungskosten</b>		<b>165.990,83</b>	<b>85.000,00</b>	<b>0,00</b>	<b>0,00</b>	<b>0,00</b>	<b>0,00</b>	<b>251.000,00</b>
5/814000-040003	Ankauf Fahrzeuge		165.990,83						166.000,00
5/814000-040004	Ankauf Elektro-Pritsche			50.000,00					50.000,00
5/814000-040005	Ankauf Elektro-Partner			35.000,00					35.000,00
	<b>Einzahlungen - Finanzierung - Mittelaufbringung</b>		<b>165.990,83</b>	<b>85.000,00</b>	<b>0,00</b>	<b>0,00</b>	<b>0,00</b>	<b>0,00</b>	<b>251.000,00</b>
	<b>Mittel aus Geldfluss aus der operativen Gebarung</b>		<b>105.790,83</b>	<b>0,00</b>	<b>0,00</b>	<b>0,00</b>	<b>0,00</b>	<b>0,00</b>	<b>105.800,00</b>
6/814000+829910	Zuführungen		105.790,83						105.800,00
	<b>Bedarfszuweisungen/KTZ</b>		<b>58.700,00</b>	<b>45.000,00</b>	<b>0,00</b>	<b>0,00</b>	<b>0,00</b>	<b>0,00</b>	<b>103.700,00</b>
6/814000+301000	Kapitaltransfers von Ländern, Landesfonds und Landeskammern		3.700,00						3.700,00
6/814000+871000	Kapitaltransfers aus Gemeinde- Bedarfszuweisung - 2021		55.000,00						55.000,00
6/814000+871001	Kapitaltransfers aus Gemeinde- Bedarfszuweisung - 2023			45.000,00					45.000,00
	<b>Haushaltsrücklagen/Zahlungsmittelreserven</b>		<b>0,00</b>	<b>0,00</b>	<b>0,00</b>	<b>0,00</b>	<b>0,00</b>	<b>0,00</b>	<b>0,00</b>
	<b>Sonstige Kapitaltransfers und Subventionen</b>		<b>0,00</b>	<b>37.000,00</b>	<b>0,00</b>	<b>0,00</b>	<b>0,00</b>	<b>0,00</b>	<b>37.000,00</b>
6/814000+300000	Kapitaltransfers von Bund - KPC			16.000,00					16.000,00
6/814000+300001	Kapitaltransfers von Bund - KIP 3			21.000,00					21.000,00
	<b>Darlehen</b>		<b>0,00</b>	<b>0,00</b>	<b>0,00</b>	<b>0,00</b>	<b>0,00</b>	<b>0,00</b>	<b>0,00</b>
	<b>Finanzierungsleasing</b>		<b>0,00</b>	<b>0,00</b>	<b>0,00</b>	<b>0,00</b>	<b>0,00</b>	<b>0,00</b>	<b>0,00</b>
	<b>Veräußerung langfristiges Vermögen und sonstiges</b>		<b>1.500,00</b>	<b>3.000,00</b>	<b>0,00</b>	<b>0,00</b>	<b>0,00</b>	<b>0,00</b>	<b>4.500,00</b>
6/814000+803000	Veräußerungen von technischen Anlagen, Fahrzeugen und Maschinen - 2021		1.500,00						1.500,00
6/814000+803001	Veräußerungen von technischen Anlagen, Fahrzeugen und Maschinen - 2023			3.000,00					3.000,00
<b>Finanzierungsergebnis 1008140</b>			<b>0,00</b>	<b>0,00</b>	<b>0,00</b>	<b>0,00</b>	<b>0,00</b>	<b>0,00</b>	<b>0,00</b>
			<i>inklusive Vorjahre (gerundet)</i>	<b>0,00</b>	<b>0,00</b>	<b>0,00</b>	<b>0,00</b>	<b>0,00</b>	

# 1. Nachtragsvoranschlag 2023

# Nachweis der Investitionstätigkeit

Marktgemeinde Bisamberg

Vorhaben	Vorhabensbezeichnung	RA Vorjahre	VA 2023	Plan 2024	Plan 2025	Plan 2026	Plan 2027	Plan Gesamt (gerundet)
Konto	Bezeichnung							
<b>1008141</b>	<b>Tankstelle (2023 bis 2023)</b>							
Geplante Gesamtkosten:	70.000,00							
<b>Auszahlungen - Investitionen - Mittelverwendung</b>		<b>0,00</b>	<b>70.000,00</b>	<b>0,00</b>	<b>0,00</b>	<b>0,00</b>	<b>0,00</b>	<b>70.000,00</b>
<b>Anschaffungs- oder Herstellungskosten</b>		<b>0,00</b>	<b>70.000,00</b>	<b>0,00</b>	<b>0,00</b>	<b>0,00</b>	<b>0,00</b>	<b>70.000,00</b>
5/814100-050000	Tankstelle		70.000,00					70.000,00
<b>Einzahlungen - Finanzierung - Mittelaufbringung</b>		<b>0,00</b>	<b>70.000,00</b>	<b>0,00</b>	<b>0,00</b>	<b>0,00</b>	<b>0,00</b>	<b>70.000,00</b>
<b>Mittel aus Geldfluss aus der operativen Gebarung</b>		<b>0,00</b>	<b>70.000,00</b>	<b>0,00</b>	<b>0,00</b>	<b>0,00</b>	<b>0,00</b>	<b>70.000,00</b>
6/814100+829910	Zuführungen		70.000,00					70.000,00
<b>Bedarfszuweisungen/KTZ</b>		<b>0,00</b>	<b>0,00</b>	<b>0,00</b>	<b>0,00</b>	<b>0,00</b>	<b>0,00</b>	<b>0,00</b>
<b>Haushaltsrücklagen/Zahlungsmittelreserven</b>		<b>0,00</b>	<b>0,00</b>	<b>0,00</b>	<b>0,00</b>	<b>0,00</b>	<b>0,00</b>	<b>0,00</b>
<b>Sonstige Kapitaltransfers und Subventionen</b>		<b>0,00</b>	<b>0,00</b>	<b>0,00</b>	<b>0,00</b>	<b>0,00</b>	<b>0,00</b>	<b>0,00</b>
<b>Darlehen</b>		<b>0,00</b>	<b>0,00</b>	<b>0,00</b>	<b>0,00</b>	<b>0,00</b>	<b>0,00</b>	<b>0,00</b>
<b>Finanzierungsleasing</b>		<b>0,00</b>	<b>0,00</b>	<b>0,00</b>	<b>0,00</b>	<b>0,00</b>	<b>0,00</b>	<b>0,00</b>
<b>Veräußerung langfristiges Vermögen und sonstiges</b>		<b>0,00</b>	<b>0,00</b>	<b>0,00</b>	<b>0,00</b>	<b>0,00</b>	<b>0,00</b>	<b>0,00</b>
<b>Finanzierungsergebnis 1008141</b>		<b>0,00</b>	<b>0,00</b>	<b>0,00</b>	<b>0,00</b>	<b>0,00</b>	<b>0,00</b>	<b>0,00</b>
	<i>inklusive Vorjahre (gerundet)</i>		<b>0,00</b>	<b>0,00</b>	<b>0,00</b>	<b>0,00</b>	<b>0,00</b>	

# 1. Nachtragsvoranschlag 2023

# Nachweis der Investitionstätigkeit

Marktgemeinde Bisamberg

Vorhaben	Vorhabensbezeichnung	RA Vorjahre	VA 2023	Plan 2024	Plan 2025	Plan 2026	Plan 2027	Plan Gesamt (gerundet)
Konto	Bezeichnung							
<b>1008150</b>	<b>Freizeitpark und Sportanlagen (2015 bis 2099)</b>							
	<b>Auszahlungen - Investitionen - Mittelverwendung</b>	<b>666,00</b>	<b>224.000,00</b>	<b>0,00</b>	<b>0,00</b>	<b>0,00</b>	<b>0,00</b>	<b>224.700,00</b>
	<b>Anschaffungs- oder Herstellungskosten</b>	<b>666,00</b>	<b>224.000,00</b>	<b>0,00</b>	<b>0,00</b>	<b>0,00</b>	<b>0,00</b>	<b>224.700,00</b>
5/815000-050000	Investitionen Freizeitpark	666,00	224.000,00					224.700,00
	<b>Einzahlungen - Finanzierung - Mittelaufbringung</b>	<b>45.000,00</b>	<b>179.700,00</b>	<b>0,00</b>	<b>0,00</b>	<b>0,00</b>	<b>0,00</b>	<b>224.700,00</b>
	<b>Mittel aus Geldfluss aus der operativen Gebarung</b>	<b>0,00</b>	<b>7.700,00</b>	<b>0,00</b>	<b>0,00</b>	<b>0,00</b>	<b>0,00</b>	<b>7.700,00</b>
6/815000+829910	Zuführungen		7.700,00					7.700,00
	<b>Bedarfszuweisungen/KTZ</b>	<b>45.000,00</b>	<b>60.000,00</b>	<b>0,00</b>	<b>0,00</b>	<b>0,00</b>	<b>0,00</b>	<b>105.000,00</b>
6/815000+301000	Kapitaltransfers von Ländern, Landesfonds und Landeskammern		5.000,00					5.000,00
6/815000+871000	Kapitaltransfers aus Gemeinde- Bedarfszuweisungsmittel	45.000,00	55.000,00					100.000,00
	<b>Haushaltsrücklagen/Zahlungsmittelreserven</b>	<b>0,00</b>	<b>0,00</b>	<b>0,00</b>	<b>0,00</b>	<b>0,00</b>	<b>0,00</b>	<b>0,00</b>
	<b>Sonstige Kapitaltransfers und Subventionen</b>	<b>0,00</b>	<b>112.000,00</b>	<b>0,00</b>	<b>0,00</b>	<b>0,00</b>	<b>0,00</b>	<b>112.000,00</b>
6/815000+300001	Kapitaltransfers von Bund - KIP 3		112.000,00					112.000,00
	<b>Darlehen</b>	<b>0,00</b>	<b>0,00</b>	<b>0,00</b>	<b>0,00</b>	<b>0,00</b>	<b>0,00</b>	<b>0,00</b>
	<b>Finanzierungsleasing</b>	<b>0,00</b>	<b>0,00</b>	<b>0,00</b>	<b>0,00</b>	<b>0,00</b>	<b>0,00</b>	<b>0,00</b>
	<b>Veräußerung langfristiges Vermögen und sonstiges</b>	<b>0,00</b>	<b>0,00</b>	<b>0,00</b>	<b>0,00</b>	<b>0,00</b>	<b>0,00</b>	<b>0,00</b>
<b>Finanzierungsergebnis 1008150</b>		<b>44.334,00</b>	<b>-44.300,00</b>	<b>0,00</b>	<b>0,00</b>	<b>0,00</b>	<b>0,00</b>	<b>0,00</b>
	<i>inklusive Vorjahre (gerundet)</i>		<b>0,00</b>	<b>0,00</b>	<b>0,00</b>	<b>0,00</b>	<b>0,00</b>	

# 1. Nachtragsvoranschlag 2023

# Nachweis der Investitionstätigkeit

Marktgemeinde Bisamberg

Vorhaben	Vorhabensbezeichnung	RA Vorjahre	VA 2023	Plan 2024	Plan 2025	Plan 2026	Plan 2027	Plan Gesamt (gerundet)
Konto	Bezeichnung							
<b>1816002</b>	<b>ÖB - Radweg (2023 bis 2023)</b>							
	<b>Auszahlungen - Investitionen - Mittelverwendung</b>	<b>0,00</b>	<b>105.000,00</b>	<b>0,00</b>	<b>0,00</b>	<b>0,00</b>	<b>0,00</b>	<b>105.000,00</b>
	<b>Anschaffungs- oder Herstellungskosten</b>	<b>0,00</b>	<b>105.000,00</b>	<b>0,00</b>	<b>0,00</b>	<b>0,00</b>	<b>0,00</b>	<b>105.000,00</b>
	5/816002-050200 Beleuchtung Radweg EVN		60.000,00					60.000,00
	5/816002-050201 Beleuchtung Radweg Bahnhof		25.000,00					25.000,00
	5/816002-050202 Beleuchtung Hans-Widermann-Gasse		20.000,00					20.000,00
	<b>Einzahlungen - Finanzierung - Mittelaufbringung</b>	<b>0,00</b>	<b>105.000,00</b>	<b>0,00</b>	<b>0,00</b>	<b>0,00</b>	<b>0,00</b>	<b>105.000,00</b>
	<b>Mittel aus Geldfluss aus der operativen Gebarung</b>	<b>0,00</b>	<b>75.000,00</b>	<b>0,00</b>	<b>0,00</b>	<b>0,00</b>	<b>0,00</b>	<b>75.000,00</b>
	6/816002+829910 Zuführungen		75.000,00					75.000,00
	<b>Bedarfszuweisungen/KTZ</b>	<b>0,00</b>	<b>0,00</b>	<b>0,00</b>	<b>0,00</b>	<b>0,00</b>	<b>0,00</b>	<b>0,00</b>
	<b>Haushaltsrücklagen/Zahlungsmittelreserven</b>	<b>0,00</b>	<b>0,00</b>	<b>0,00</b>	<b>0,00</b>	<b>0,00</b>	<b>0,00</b>	<b>0,00</b>
	<b>Sonstige Kapitaltransfers und Subventionen</b>	<b>0,00</b>	<b>30.000,00</b>	<b>0,00</b>	<b>0,00</b>	<b>0,00</b>	<b>0,00</b>	<b>30.000,00</b>
	6/816002+300001 Kapitaltransfers von Bund - KIP 3		30.000,00					30.000,00
	<b>Darlehen</b>	<b>0,00</b>	<b>0,00</b>	<b>0,00</b>	<b>0,00</b>	<b>0,00</b>	<b>0,00</b>	<b>0,00</b>
	<b>Finanzierungsleasing</b>	<b>0,00</b>	<b>0,00</b>	<b>0,00</b>	<b>0,00</b>	<b>0,00</b>	<b>0,00</b>	<b>0,00</b>
	<b>Veräußerung langfristiges Vermögen und sonstiges</b>	<b>0,00</b>	<b>0,00</b>	<b>0,00</b>	<b>0,00</b>	<b>0,00</b>	<b>0,00</b>	<b>0,00</b>
<b>Finanzierungsergebnis 1816002</b>		<b>0,00</b>	<b>0,00</b>	<b>0,00</b>	<b>0,00</b>	<b>0,00</b>	<b>0,00</b>	<b>0,00</b>
	<i>inklusive Vorjahre (gerundet)</i>		<b>0,00</b>	<b>0,00</b>	<b>0,00</b>	<b>0,00</b>	<b>0,00</b>	

# 1. Nachtragsvoranschlag 2023

# Nachweis der Investitionstätigkeit

Marktgemeinde Bisamberg

Vorhaben	Vorhabensbezeichnung	RA Vorjahre	VA 2023	Plan 2024	Plan 2025	Plan 2026	Plan 2027	Plan Gesamt (gerundet)
Konto	Bezeichnung							
<b>1008402</b>	<b>Grundstücke (1990 bis 2023)</b>							
	<b>Auszahlungen - Investitionen - Mittelverwendung</b>	<b>388.736,25</b>	<b>158.400,00</b>	<b>0,00</b>	<b>0,00</b>	<b>0,00</b>	<b>0,00</b>	<b>547.100,00</b>
	<b>Anschaffungs- oder Herstellungskosten</b>	<b>388.736,25</b>	<b>158.400,00</b>	<b>0,00</b>	<b>0,00</b>	<b>0,00</b>	<b>0,00</b>	<b>547.100,00</b>
5/840200-001000	Unbebaute Grundstücke		158.400,00					158.400,00
5/840200-050000	Sonderanlagen	130.510,09						130.500,00
5/840200-710000	Öffentliche Abgaben, ohne Gebühren gemäß FAG	16.208,00						16.200,00
5/840200-794001	Zuweisung an RL ÖB - Rückzahlung Darlehen	242.018,16						242.000,00
	<b>Einzahlungen - Finanzierung - Mittelaufbringung</b>	<b>393.424,91</b>	<b>153.700,00</b>	<b>0,00</b>	<b>0,00</b>	<b>0,00</b>	<b>0,00</b>	<b>547.100,00</b>
	<b>Mittel aus Geldfluss aus der operativen Gebarung</b>	<b>0,00</b>	<b>153.700,00</b>	<b>0,00</b>	<b>0,00</b>	<b>0,00</b>	<b>0,00</b>	<b>153.700,00</b>
6/840200+829910	Zuführungen		153.700,00					153.700,00
	<b>Bedarfszuweisungen/KTZ</b>	<b>0,00</b>	<b>0,00</b>	<b>0,00</b>	<b>0,00</b>	<b>0,00</b>	<b>0,00</b>	<b>0,00</b>
	<b>Haushaltsrücklagen/Zahlungsmittelreserven</b>	<b>0,00</b>	<b>0,00</b>	<b>0,00</b>	<b>0,00</b>	<b>0,00</b>	<b>0,00</b>	<b>0,00</b>
	<b>Sonstige Kapitaltransfers und Subventionen</b>	<b>17.500,00</b>	<b>0,00</b>	<b>0,00</b>	<b>0,00</b>	<b>0,00</b>	<b>0,00</b>	<b>17.500,00</b>
6/840200+306000	Kapitaltransfers von Finanzunternehmen	17.500,00						17.500,00
	<b>Darlehen</b>	<b>0,00</b>	<b>0,00</b>	<b>0,00</b>	<b>0,00</b>	<b>0,00</b>	<b>0,00</b>	<b>0,00</b>
	<b>Finanzierungsleasing</b>	<b>0,00</b>	<b>0,00</b>	<b>0,00</b>	<b>0,00</b>	<b>0,00</b>	<b>0,00</b>	<b>0,00</b>
	<b>Veräußerung langfristiges Vermögen und sonstiges</b>	<b>375.924,91</b>	<b>0,00</b>	<b>0,00</b>	<b>0,00</b>	<b>0,00</b>	<b>0,00</b>	<b>375.900,00</b>
6/840200+801000	Veräußerungen von Grundstücken und Grundstückseinrichtungen	375.924,91						375.900,00
<b>Finanzierungsergebnis 1008402</b>		<b>4.688,66</b>	<b>-4.700,00</b>	<b>0,00</b>	<b>0,00</b>	<b>0,00</b>	<b>0,00</b>	<b>0,00</b>
	<i>inklusive Vorjahre (gerundet)</i>		<b>0,00</b>	<b>0,00</b>	<b>0,00</b>	<b>0,00</b>	<b>0,00</b>	



# 1. Nachtragsvoranschlag 2023

# Nachweis der Investitionstätigkeit

Marktgemeinde Bisamberg

Vorhaben	Vorhabensbezeichnung	RA Vorjahre	VA 2023	Plan 2024	Plan 2025	Plan 2026	Plan 2027	Plan Gesamt (gerundet)
Konto	Bezeichnung							
<b>1008460</b>	<b>Ortszentrum BBG (2019 bis 2099)</b>							
	<b>Auszahlungen - Investitionen - Mittelverwendung</b>	<b>0,00</b>	<b>1.874.000,00</b>	<b>0,00</b>	<b>0,00</b>	<b>0,00</b>	<b>0,00</b>	<b>1.874.000,00</b>
	<b>Anschaffungs- oder Herstellungskosten</b>	<b>0,00</b>	<b>1.874.000,00</b>	<b>0,00</b>	<b>0,00</b>	<b>0,00</b>	<b>0,00</b>	<b>1.874.000,00</b>
5/846000-000000	Bebaute Grundstücke		1.874.000,00					1.874.000,00
	<b>Einzahlungen - Finanzierung - Mittelaufbringung</b>	<b>0,00</b>	<b>1.874.000,00</b>	<b>0,00</b>	<b>0,00</b>	<b>0,00</b>	<b>0,00</b>	<b>1.874.000,00</b>
	<b>Mittel aus Geldfluss aus der operativen Gebarung</b>	<b>0,00</b>	<b>874.000,00</b>	<b>0,00</b>	<b>0,00</b>	<b>0,00</b>	<b>0,00</b>	<b>874.000,00</b>
6/846000+000000	Bebautes Grundstück		874.000,00					874.000,00
	<b>Bedarfszuweisungen/KTZ</b>	<b>0,00</b>	<b>0,00</b>	<b>0,00</b>	<b>0,00</b>	<b>0,00</b>	<b>0,00</b>	<b>0,00</b>
	<b>Haushaltsrücklagen/Zahlungsmittelreserven</b>	<b>0,00</b>	<b>0,00</b>	<b>0,00</b>	<b>0,00</b>	<b>0,00</b>	<b>0,00</b>	<b>0,00</b>
	<b>Sonstige Kapitaltransfers und Subventionen</b>	<b>0,00</b>	<b>0,00</b>	<b>0,00</b>	<b>0,00</b>	<b>0,00</b>	<b>0,00</b>	<b>0,00</b>
	<b>Darlehen</b>	<b>0,00</b>	<b>1.000.000,00</b>	<b>0,00</b>	<b>0,00</b>	<b>0,00</b>	<b>0,00</b>	<b>1.000.000,00</b>
10025/1	FSA - Ortszentrum BBG		1.000.000,00					1.000.000,00
	<b>Finanzierungsleasing</b>	<b>0,00</b>	<b>0,00</b>	<b>0,00</b>	<b>0,00</b>	<b>0,00</b>	<b>0,00</b>	<b>0,00</b>
	<b>Veräußerung langfristiges Vermögen und sonstiges</b>	<b>0,00</b>	<b>0,00</b>	<b>0,00</b>	<b>0,00</b>	<b>0,00</b>	<b>0,00</b>	<b>0,00</b>
<b>Finanzierungsergebnis 1008460</b>		<b>0,00</b>	<b>0,00</b>	<b>0,00</b>	<b>0,00</b>	<b>0,00</b>	<b>0,00</b>	<b>0,00</b>
	<i>inklusive Vorjahre (gerundet)</i>		<b>0,00</b>	<b>0,00</b>	<b>0,00</b>	<b>0,00</b>	<b>0,00</b>	

# 1. Nachtragsvoranschlag 2023

# Nachweis der Investitionstätigkeit

Marktgemeinde Bisamberg

Vorhaben	Vorhabensbezeichnung	RA Vorjahre	VA 2023	Plan 2024	Plan 2025	Plan 2026	Plan 2027	Plan Gesamt (gerundet)
Konto	Bezeichnung							
<b>1008510</b>	<b>Abwasserbeseitigung (1990 bis 2099)</b>							
	<b>Auszahlungen - Investitionen - Mittelverwendung</b>	<b>162.913,46</b>	<b>62.000,00</b>	<b>10.400,00</b>	<b>10.300,00</b>	<b>10.200,00</b>	<b>10.000,00</b>	<b>265.800,00</b>
	<b>Anschaffungs- oder Herstellungskosten</b>	<b>162.913,46</b>	<b>62.000,00</b>	<b>10.400,00</b>	<b>10.300,00</b>	<b>10.200,00</b>	<b>10.000,00</b>	<b>265.800,00</b>
5/851000-004000	Digitalisierung Kanalkataster	99.420,04	52.000,00					151.400,00
5/851000-004001	Frankegasse	40.816,72						40.800,00
5/851000-004003	Karl-Heinz-Brinkschulte-Gasse	4.129,63						4.100,00
5/851000-004004	Im Mühlfeld BW-A 3+4	13.011,26						13.000,00
5/851000-004010	Diverse Vorhaben	5.535,81	10.000,00	10.400,00	10.300,00	10.200,00	10.000,00	56.400,00
	<b>Einzahlungen - Finanzierung - Mittelaufbringung</b>	<b>173.049,00</b>	<b>51.900,00</b>	<b>10.400,00</b>	<b>10.300,00</b>	<b>10.200,00</b>	<b>10.000,00</b>	<b>265.800,00</b>
	<b>Mittel aus Geldfluss aus der operativen Gebarung</b>	<b>0,00</b>	<b>34.500,00</b>	<b>0,00</b>	<b>0,00</b>	<b>0,00</b>	<b>0,00</b>	<b>34.500,00</b>
6/851000+829910	Zuführungen		34.500,00					34.500,00
	<b>Bedarfszuweisungen/KTZ</b>	<b>0,00</b>	<b>7.000,00</b>	<b>0,00</b>	<b>0,00</b>	<b>0,00</b>	<b>0,00</b>	<b>7.000,00</b>
6/851000+301100	Zuschuss WWF - BA 101 - Kanalkataster		7.000,00					7.000,00
	<b>Haushaltsrücklagen/Zahlungsmittelreserven</b>	<b>0,00</b>	<b>0,00</b>	<b>0,00</b>	<b>0,00</b>	<b>0,00</b>	<b>0,00</b>	<b>0,00</b>
	<b>Sonstige Kapitaltransfers und Subventionen</b>	<b>84.049,00</b>	<b>10.400,00</b>	<b>10.400,00</b>	<b>10.300,00</b>	<b>10.200,00</b>	<b>10.000,00</b>	<b>135.300,00</b>
6/851000+300000	Kapitaltransfers von Bund - KPC (ab 2021) - BA 09-BA12	39.577,00	10.400,00	10.400,00	10.300,00	10.200,00	10.000,00	90.900,00
6/851000+860000	Zuschuss Bund - KPC (-2020) - BA09-BA11 ALT	10.802,00						10.800,00
6/851000+860001	Transfers von Bund - KPC - BA 101 Kanalkataster	26.640,00						26.600,00
6/851000+861000	Zuschuss WWF - BA 101 - Kanalkataster - ALT	7.030,00						7.000,00
	<b>Darlehen</b>	<b>89.000,00</b>	<b>0,00</b>	<b>0,00</b>	<b>0,00</b>	<b>0,00</b>	<b>0,00</b>	<b>89.000,00</b>
10047/2	ABA Projekte 2021 - Teil 1 (Zuzählung 2021)	49.000,00						49.000,00
10047/3	ABA Projekte 2021 - Teil 2 (Zuzählung 2022) -	40.000,00						40.000,00
	<b>Finanzierungsleasing</b>	<b>0,00</b>	<b>0,00</b>	<b>0,00</b>	<b>0,00</b>	<b>0,00</b>	<b>0,00</b>	<b>0,00</b>
	<b>Veräußerung langfristiges Vermögen und sonstiges</b>	<b>0,00</b>	<b>0,00</b>	<b>0,00</b>	<b>0,00</b>	<b>0,00</b>	<b>0,00</b>	<b>0,00</b>
<b>Finanzierungsergebnis 1008510</b>		<b>10.135,54</b>	<b>-10.100,00</b>	<b>0,00</b>	<b>0,00</b>	<b>0,00</b>	<b>0,00</b>	<b>0,00</b>
	<i>inklusive Vorjahre (gerundet)</i>		<b>0,00</b>	<b>0,00</b>	<b>0,00</b>	<b>0,00</b>	<b>0,00</b>	

# 1. Nachtragsvoranschlag 2023

# Nachweis der Investitionstätigkeit

Marktgemeinde Bisamberg

Vorhaben	Vorhabensbezeichnung	RA Vorjahre	VA 2023	Plan 2024	Plan 2025	Plan 2026	Plan 2027	Plan Gesamt (gerundet)
Konto	Bezeichnung							
<b>1851999</b>	<b>Kanalbau - WWF Darlehen (2011 bis 2099)</b>							
	<b>Auszahlungen - Investitionen - Mittelverwendung</b>	<b>3.103,44</b>	<b>1.100,00</b>	<b>1.000,00</b>	<b>1.200,00</b>	<b>1.100,00</b>	<b>1.100,00</b>	<b>8.600,00</b>
	<b>Anschaffungs- oder Herstellungskosten</b>	<b>3.103,44</b>	<b>1.100,00</b>	<b>1.000,00</b>	<b>1.200,00</b>	<b>1.100,00</b>	<b>1.100,00</b>	<b>8.600,00</b>
	5/851999-650000 zu kapitalisierende Zinsen	3.103,44	1.100,00	1.000,00	1.200,00	1.100,00	1.100,00	8.600,00
	<b>Einzahlungen - Finanzierung - Mittelaufbringung</b>	<b>3.103,44</b>	<b>1.100,00</b>	<b>1.000,00</b>	<b>1.200,00</b>	<b>1.100,00</b>	<b>1.100,00</b>	<b>8.600,00</b>
	<b>Mittel aus Geldfluss aus der operativen Gebarung</b>	<b>0,00</b>	<b>0,00</b>	<b>0,00</b>	<b>0,00</b>	<b>0,00</b>	<b>0,00</b>	<b>0,00</b>
	<b>Bedarfszuweisungen/KTZ</b>	<b>0,00</b>	<b>0,00</b>	<b>0,00</b>	<b>0,00</b>	<b>0,00</b>	<b>0,00</b>	<b>0,00</b>
	<b>Haushaltsrücklagen/Zahlungsmittelreserven</b>	<b>0,00</b>	<b>0,00</b>	<b>0,00</b>	<b>0,00</b>	<b>0,00</b>	<b>0,00</b>	<b>0,00</b>
	<b>Sonstige Kapitaltransfers und Subventionen</b>	<b>0,00</b>	<b>0,00</b>	<b>0,00</b>	<b>0,00</b>	<b>0,00</b>	<b>0,00</b>	<b>0,00</b>
	<b>Darlehen</b>	<b>3.103,44</b>	<b>1.100,00</b>	<b>1.000,00</b>	<b>1.200,00</b>	<b>1.100,00</b>	<b>1.100,00</b>	<b>8.600,00</b>
	10002/10315 KANAL ABA 06 - Landesförderung WWF	691,10	200,00	300,00	200,00	300,00	200,00	1.900,00
	10002/10316 KANAL ABA 09 - Landesförderung WWF	979,81	400,00	300,00	400,00	300,00	400,00	2.800,00
	10002/10317 KANAL ABA 10 - Landesförderung WWF	754,74	300,00	200,00	300,00	300,00	300,00	2.200,00
	10002/10318 Kanal ABA BA 11 - Landesförderung WWF	677,79	200,00	200,00	300,00	200,00	200,00	1.800,00
	<b>Finanzierungsleasing</b>	<b>0,00</b>	<b>0,00</b>	<b>0,00</b>	<b>0,00</b>	<b>0,00</b>	<b>0,00</b>	<b>0,00</b>
	<b>Veräußerung langfristiges Vermögen und sonstiges</b>	<b>0,00</b>	<b>0,00</b>	<b>0,00</b>	<b>0,00</b>	<b>0,00</b>	<b>0,00</b>	<b>0,00</b>
<b>Finanzierungsergebnis 1851999</b>		<b>0,00</b>	<b>0,00</b>	<b>0,00</b>	<b>0,00</b>	<b>0,00</b>	<b>0,00</b>	<b>0,00</b>
	<i>inklusive Vorjahre (gerundet)</i>		<b>0,00</b>	<b>0,00</b>	<b>0,00</b>	<b>0,00</b>	<b>0,00</b>	

# 1. Nachtragsvoranschlag 2023

## Nachweis der Investitionstätigkeit

Marktgemeinde Bisamberg

Vorhaben	Vorhabensbezeichnung	RA Vorjahre	VA 2023	Plan 2024	Plan 2025	Plan 2026	Plan 2027	Plan Gesamt (gerundet)
Konto	Bezeichnung							
<b>1859000</b>	<b>Nahwärmanlage (2020 bis 2099)</b>							
	<b>Auszahlungen - Investitionen - Mittelverwendung</b>	<b>496.028,57</b>	<b>404.000,00</b>	<b>0,00</b>	<b>0,00</b>	<b>0,00</b>	<b>0,00</b>	<b>900.000,00</b>
	<b>Anschaffungs- oder Herstellungskosten</b>	<b>496.028,57</b>	<b>404.000,00</b>	<b>0,00</b>	<b>0,00</b>	<b>0,00</b>	<b>0,00</b>	<b>900.000,00</b>
5/859000-020000	Nahwärmanlage	496.028,57	404.000,00					900.000,00
	<b>Einzahlungen - Finanzierung - Mittelaufbringung</b>	<b>454.495,00</b>	<b>445.500,00</b>	<b>0,00</b>	<b>0,00</b>	<b>0,00</b>	<b>0,00</b>	<b>900.000,00</b>
	<b>Mittel aus Geldfluss aus der operativen Gebarung</b>	<b>0,00</b>	<b>107.500,00</b>	<b>0,00</b>	<b>0,00</b>	<b>0,00</b>	<b>0,00</b>	<b>107.500,00</b>
6/859000+829910	Zuführungen		107.500,00					107.500,00
	<b>Bedarfszuweisungen/KTZ</b>	<b>6.480,00</b>	<b>25.000,00</b>	<b>0,00</b>	<b>0,00</b>	<b>0,00</b>	<b>0,00</b>	<b>31.500,00</b>
6/859000+301000	Kapitaltransfers von Ländern, Landesfonds und Landeskammern	6.480,00	25.000,00					31.500,00
	<b>Haushaltsrücklagen/Zahlungsmittelreserven</b>	<b>0,00</b>	<b>0,00</b>	<b>0,00</b>	<b>0,00</b>	<b>0,00</b>	<b>0,00</b>	<b>0,00</b>
	<b>Sonstige Kapitaltransfers und Subventionen</b>	<b>235.000,00</b>	<b>313.000,00</b>	<b>0,00</b>	<b>0,00</b>	<b>0,00</b>	<b>0,00</b>	<b>548.000,00</b>
6/859000+300000	Kapitaltransfers von Bund - KIG 2020	235.000,00						235.000,00
6/859000+300001	Kapitaltransfers von Bund, Bundesfonds und Bundeskammern		228.000,00					228.000,00
6/859000+305000	Kapitaltransfers von Unternehmen (ohne Finanzunternehmen)		85.000,00					85.000,00
	<b>Darlehen</b>	<b>213.015,00</b>	<b>0,00</b>	<b>0,00</b>	<b>0,00</b>	<b>0,00</b>	<b>0,00</b>	<b>213.000,00</b>
10031/3	Darlehen - KIG Projekte (2020-2021) - Teil 1	213.015,00						213.000,00
	<b>Finanzierungsleasing</b>	<b>0,00</b>	<b>0,00</b>	<b>0,00</b>	<b>0,00</b>	<b>0,00</b>	<b>0,00</b>	<b>0,00</b>
	<b>Veräußerung langfristiges Vermögen und sonstiges</b>	<b>0,00</b>	<b>0,00</b>	<b>0,00</b>	<b>0,00</b>	<b>0,00</b>	<b>0,00</b>	<b>0,00</b>
<b>Finanzierungsergebnis 1859000</b>		<b>-41.533,57</b>	<b>41.500,00</b>	<b>0,00</b>	<b>0,00</b>	<b>0,00</b>	<b>0,00</b>	<b>0,00</b>
	<i>inklusive Vorjahre (gerundet)</i>		<b>0,00</b>	<b>0,00</b>	<b>0,00</b>	<b>0,00</b>	<b>0,00</b>	

# 1. Nachtragsvoranschlag 2023

# Nachweis der Investitionstätigkeit

Marktgemeinde Bisamberg

Vorhaben	Vorhabensbezeichnung	RA Vorjahre	VA 2023	Plan 2024	Plan 2025	Plan 2026	Plan 2027	Plan Gesamt (gerundet)
Konto	Bezeichnung							
<b>1008700</b>	<b>Sonnenkraftwerk Bisamberg (2021 bis 2031)</b>							
	<b>Auszahlungen - Investitionen - Mittelverwendung</b>	<b>414.647,14</b>	<b>371.800,00</b>	<b>0,00</b>	<b>0,00</b>	<b>0,00</b>	<b>0,00</b>	<b>786.400,00</b>
	<b>Anschaffungs- oder Herstellungskosten</b>	<b>414.647,14</b>	<b>371.800,00</b>	<b>0,00</b>	<b>0,00</b>	<b>0,00</b>	<b>0,00</b>	<b>786.400,00</b>
5/870000-050000	PV-Anlage - 2021	414.647,14						414.600,00
5/870000-050001	PV-Anlage - 2023 - Achtung VSt.!		360.000,00					360.000,00
5/870000-729910	Rückführung an OH		11.800,00					11.800,00
	<b>Einzahlungen - Finanzierung - Mittelaufbringung</b>	<b>405.652,00</b>	<b>380.800,00</b>	<b>0,00</b>	<b>0,00</b>	<b>0,00</b>	<b>0,00</b>	<b>786.500,00</b>
	<b>Mittel aus Geldfluss aus der operativen Gebarung</b>	<b>0,00</b>	<b>65.100,00</b>	<b>0,00</b>	<b>0,00</b>	<b>0,00</b>	<b>0,00</b>	<b>65.100,00</b>
6/870000+829910	Zuführung		65.100,00					65.100,00
	<b>Bedarfszuweisungen/KTZ</b>	<b>76.000,00</b>	<b>30.000,00</b>	<b>0,00</b>	<b>0,00</b>	<b>0,00</b>	<b>0,00</b>	<b>106.000,00</b>
6/870000+301000	Kapitaltransfers - Schul-u. KiGa-Fonds	46.000,00						46.000,00
6/870000+871100	Kapitaltransfers Gemeinde-Bedarfszuweisungs - ESPG 2021	30.000,00						30.000,00
6/870000+871101	Kapitaltransfers aus Gemeinde-Bedarfszuweisungs - ESPG 2023		30.000,00					30.000,00
	<b>Haushaltsrücklagen/Zahlungsmittelreserven</b>	<b>0,00</b>	<b>0,00</b>	<b>0,00</b>	<b>0,00</b>	<b>0,00</b>	<b>0,00</b>	<b>0,00</b>
	<b>Sonstige Kapitaltransfers und Subventionen</b>	<b>109.652,00</b>	<b>285.700,00</b>	<b>0,00</b>	<b>0,00</b>	<b>0,00</b>	<b>0,00</b>	<b>395.400,00</b>
6/870000+300000	Kapitaltransfers von Bund - KEM (PV 2021)	109.652,00	20.700,00					130.400,00
6/870000+300001	Kapitaltransfers von Bund - KIG 3		180.000,00					180.000,00
6/870000+300002	Kapitaltransfers von Bund - KEM (PV 2023)		85.000,00					85.000,00
	<b>Darlehen</b>	<b>220.000,00</b>	<b>0,00</b>	<b>0,00</b>	<b>0,00</b>	<b>0,00</b>	<b>0,00</b>	<b>220.000,00</b>
10156/1	Bürgerbeteiligung Sonnenkraftwerk - 2021	220.000,00						220.000,00
	<b>Finanzierungsleasing</b>	<b>0,00</b>	<b>0,00</b>	<b>0,00</b>	<b>0,00</b>	<b>0,00</b>	<b>0,00</b>	<b>0,00</b>
	<b>Veräußerung langfristiges Vermögen und sonstiges</b>	<b>0,00</b>	<b>0,00</b>	<b>0,00</b>	<b>0,00</b>	<b>0,00</b>	<b>0,00</b>	<b>0,00</b>
<b>Finanzierungsergebnis 1008700</b>		<b>-8.995,14</b>	<b>9.000,00</b>	<b>0,00</b>	<b>0,00</b>	<b>0,00</b>	<b>0,00</b>	<b>0,00</b>
	<i>inklusive Vorjahre (gerundet)</i>		<b>0,00</b>	<b>0,00</b>	<b>0,00</b>	<b>0,00</b>	<b>0,00</b>	

# 1. Nachtragsvoranschlag 2023

# Nachweis der Investitionstätigkeit

Marktgemeinde Bisamberg

Vorhaben	Vorhabensbezeichnung		RA Vorjahre	VA 2023	Plan 2024	Plan 2025	Plan 2026	Plan 2027	Plan Gesamt (gerundet)
Konto	Bezeichnung								
<b>1008940</b>	<b>Festsaal Bisamberg (2019 bis 2099)</b>								
	<b>Auszahlungen - Investitionen - Mittelverwendung</b>		<b>284.383,45</b>	<b>109.700,00</b>	<b>0,00</b>	<b>0,00</b>	<b>0,00</b>	<b>0,00</b>	<b>394.100,00</b>
	<b>Anschaffungs- oder Herstellungskosten</b>		<b>284.383,45</b>	<b>109.700,00</b>	<b>0,00</b>	<b>0,00</b>	<b>0,00</b>	<b>0,00</b>	<b>394.100,00</b>
5/894000-010000	Gebäude		284.383,45	109.700,00					394.100,00
	<b>Einzahlungen - Finanzierung - Mittelaufbringung</b>		<b>394.075,04</b>	<b>0,00</b>	<b>0,00</b>	<b>0,00</b>	<b>0,00</b>	<b>0,00</b>	<b>394.100,00</b>
	<b>Mittel aus Geldfluss aus der operativen Gebarung</b>		<b>90.342,04</b>	<b>0,00</b>	<b>0,00</b>	<b>0,00</b>	<b>0,00</b>	<b>0,00</b>	<b>90.300,00</b>
6/894000+829910	Zuführungen		90.342,04						90.300,00
	<b>Bedarfszuweisungen/KTZ</b>		<b>133.293,00</b>	<b>0,00</b>	<b>0,00</b>	<b>0,00</b>	<b>0,00</b>	<b>0,00</b>	<b>133.300,00</b>
6/894000+301000	Kapitaltransfers von Ländern, Landesfonds und Landeskammern		13.293,00						13.300,00
6/894000+871000	Kapitaltransfers aus Gemeinde- Bedarfszuweisungsmittel		120.000,00						120.000,00
	<b>Haushaltsrücklagen/Zahlungsmittelreserven</b>		<b>0,00</b>	<b>0,00</b>	<b>0,00</b>	<b>0,00</b>	<b>0,00</b>	<b>0,00</b>	<b>0,00</b>
	<b>Sonstige Kapitaltransfers und Subventionen</b>		<b>140.440,00</b>	<b>0,00</b>	<b>0,00</b>	<b>0,00</b>	<b>0,00</b>	<b>0,00</b>	<b>140.400,00</b>
6/894000+300000	Kapitaltransfers von Bund, Bundesfonds und Bundeskammern		140.440,00						140.400,00
	<b>Darlehen</b>		<b>30.000,00</b>	<b>0,00</b>	<b>0,00</b>	<b>0,00</b>	<b>0,00</b>	<b>0,00</b>	<b>30.000,00</b>
10031/2	Darlehen - KIG Projekte (2022) - Teil 2		30.000,00						30.000,00
	<b>Finanzierungsleasing</b>		<b>0,00</b>	<b>0,00</b>	<b>0,00</b>	<b>0,00</b>	<b>0,00</b>	<b>0,00</b>	<b>0,00</b>
	<b>Veräußerung langfristiges Vermögen und sonstiges</b>		<b>0,00</b>	<b>0,00</b>	<b>0,00</b>	<b>0,00</b>	<b>0,00</b>	<b>0,00</b>	<b>0,00</b>
<b>Finanzierungsergebnis 1008940</b>			<b>109.691,59</b>	<b>-109.700,00</b>	<b>0,00</b>	<b>0,00</b>	<b>0,00</b>	<b>0,00</b>	<b>0,00</b>
			<i>inklusive Vorjahre (gerundet)</i>	<b>0,00</b>	<b>0,00</b>	<b>0,00</b>	<b>0,00</b>	<b>0,00</b>	

# 1. Nachtragsvoranschlag 2023

## Nachweis der Investitionstätigkeit

Marktgemeinde Bisamberg

<b>Salden Finanzierungsergebnisse</b>		<b>RA Vorjahre</b>	<b>VA 2023</b>	<b>Plan 2024</b>	<b>Plan 2025</b>	<b>Plan 2026</b>	<b>Plan 2027</b>	<b>Plan Gesamt (gerundet)</b>
2239999	Sonstige Investitionen 2023 (2023 bis 2023)							
	Auszahlungen - Investitionen - Mittelverwendung	0,00	298.300,00	0,00	0,00	0,00	0,00	298.300,00
	Einzahlungen - Finanzierung - Mittelherkunft	0,00	0,00	0,00	0,00	0,00	0,00	0,00
		0,00	-298.300,00	0,00	0,00	0,00	0,00	-298.300,00
	<i>inklusive Vorjahre (gerundet)</i>		-298.300,00	-298.300,00	-298.300,00	-298.300,00	-298.300,00	
<b>Saldo Sonstige Investitionen</b>		<b>0,00</b>	<b>-298.300,00</b>	<b>0,00</b>	<b>0,00</b>	<b>0,00</b>	<b>0,00</b>	<b>-298.300,00</b>
	<i>inklusive Vorjahre (gerundet)</i>		<b>-298.300,00</b>	<b>-298.300,00</b>	<b>-298.300,00</b>	<b>-298.300,00</b>	<b>-298.300,00</b>	

# 1. Nachtragsvoranschlag 2023

# Nachweis der Investitionstätigkeit

Marktgemeinde Bisamberg

Salden Finanzierungsergebnisse		RA Vorjahre	VA 2023	Plan 2024	Plan 2025	Plan 2026	Plan 2027	Plan Gesamt (gerundet)
1001631	Freiwillige Feuerwehr KLE (2024 bis 2024)							
	Auszahlungen - Investitionen - Mittelverwendung	0,00	0,00	75.000,00	0,00	0,00	0,00	75.000,00
	Einzahlungen - Finanzierung - Mittelherkunft	0,00	0,00	75.000,00	0,00	0,00	0,00	75.000,00
		0,00	0,00	0,00	0,00	0,00	0,00	0,00
	<i>inklusive Vorjahre (gerundet)</i>		0,00	0,00	0,00	0,00	0,00	
1002620	Sportplatz (2023 bis 2023)							
	Auszahlungen - Investitionen - Mittelverwendung	0,00	72.000,00	0,00	0,00	0,00	0,00	72.000,00
	Einzahlungen - Finanzierung - Mittelherkunft	0,00	72.000,00	0,00	0,00	0,00	0,00	72.000,00
		0,00	0,00	0,00	0,00	0,00	0,00	0,00
	<i>inklusive Vorjahre (gerundet)</i>		0,00	0,00	0,00	0,00	0,00	
1006120	Gemeindestraßenbau (1990 bis 2023)							
	Auszahlungen - Investitionen - Mittelverwendung	474.808,66	626.700,00	0,00	0,00	0,00	0,00	1.101.500,00
	Einzahlungen - Finanzierung - Mittelherkunft	821.780,15	279.700,00	0,00	0,00	0,00	0,00	1.101.500,00
		346.971,49	-347.000,00	0,00	0,00	0,00	0,00	0,00
	<i>inklusive Vorjahre (gerundet)</i>		0,00	0,00	0,00	0,00	0,00	
1006122	Gemeindestraßenbau (2023 bis 2099)							
	Auszahlungen - Investitionen - Mittelverwendung	0,00	943.200,00	0,00	0,00	0,00	0,00	943.200,00
	Einzahlungen - Finanzierung - Mittelherkunft	0,00	943.200,00	0,00	0,00	0,00	0,00	943.200,00
		0,00	0,00	0,00	0,00	0,00	0,00	0,00
	<i>inklusive Vorjahre (gerundet)</i>		0,00	0,00	0,00	0,00	0,00	
1006390	Hangwässerschutz (2019 bis 2099)							
	Auszahlungen - Investitionen - Mittelverwendung	649.042,23	201.000,00	0,00	0,00	0,00	0,00	850.000,00
	Einzahlungen - Finanzierung - Mittelherkunft	430.081,31	420.000,00	0,00	0,00	0,00	0,00	850.100,00
		-218.960,92	219.000,00	0,00	0,00	0,00	0,00	0,00
	<i>inklusive Vorjahre (gerundet)</i>		0,00	0,00	0,00	0,00	0,00	
1008140	Ankauf Kommunalfahrzeuge (2020 bis 2023)							
	Auszahlungen - Investitionen - Mittelverwendung	165.990,83	85.000,00	0,00	0,00	0,00	0,00	251.000,00
	Einzahlungen - Finanzierung - Mittelherkunft	165.990,83	85.000,00	0,00	0,00	0,00	0,00	251.000,00
		0,00	0,00	0,00	0,00	0,00	0,00	0,00
	<i>inklusive Vorjahre (gerundet)</i>		0,00	0,00	0,00	0,00	0,00	
1008141	Tankstelle (2023 bis 2023)							
	Auszahlungen - Investitionen - Mittelverwendung	0,00	70.000,00	0,00	0,00	0,00	0,00	70.000,00
	Einzahlungen - Finanzierung - Mittelherkunft	0,00	70.000,00	0,00	0,00	0,00	0,00	70.000,00
		0,00	0,00	0,00	0,00	0,00	0,00	0,00
	<i>inklusive Vorjahre (gerundet)</i>		0,00	0,00	0,00	0,00	0,00	



# 1. Nachtragsvoranschlag 2023

Marktgemeinde Bisamberg

## Nachweis der Investitionstätigkeit

Salden Finanzierungsergebnisse		RA Vorjahre	VA 2023	Plan 2024	Plan 2025	Plan 2026	Plan 2027	Plan Gesamt (gerundet)
1008150	Freizeitpark und Sportanlagen (2015 bis 2099)							
	Auszahlungen - Investitionen - Mittelverwendung	666,00	224.000,00	0,00	0,00	0,00	0,00	224.700,00
	Einzahlungen - Finanzierung - Mittelherkunft	45.000,00	179.700,00	0,00	0,00	0,00	0,00	224.700,00
		44.334,00	-44.300,00	0,00	0,00	0,00	0,00	0,00
	<i>inklusive Vorjahre (gerundet)</i>		0,00	0,00	0,00	0,00	0,00	
1816002	ÖB - Radweg (2023 bis 2023)							
	Auszahlungen - Investitionen - Mittelverwendung	0,00	105.000,00	0,00	0,00	0,00	0,00	105.000,00
	Einzahlungen - Finanzierung - Mittelherkunft	0,00	105.000,00	0,00	0,00	0,00	0,00	105.000,00
		0,00	0,00	0,00	0,00	0,00	0,00	0,00
	<i>inklusive Vorjahre (gerundet)</i>		0,00	0,00	0,00	0,00	0,00	
1008402	Grundstücke (1990 bis 2023)							
	Auszahlungen - Investitionen - Mittelverwendung	388.736,25	158.400,00	0,00	0,00	0,00	0,00	547.100,00
	Einzahlungen - Finanzierung - Mittelherkunft	393.424,91	153.700,00	0,00	0,00	0,00	0,00	547.100,00
		4.688,66	-4.700,00	0,00	0,00	0,00	0,00	0,00
	<i>inklusive Vorjahre (gerundet)</i>		0,00	0,00	0,00	0,00	0,00	
1008460	Ortszentrum BBG (2019 bis 2099)							
	Auszahlungen - Investitionen - Mittelverwendung	0,00	1.874.000,00	0,00	0,00	0,00	0,00	1.874.000,00
	Einzahlungen - Finanzierung - Mittelherkunft	0,00	1.874.000,00	0,00	0,00	0,00	0,00	1.874.000,00
		0,00	0,00	0,00	0,00	0,00	0,00	0,00
	<i>inklusive Vorjahre (gerundet)</i>		0,00	0,00	0,00	0,00	0,00	
1008510	Abwasserbeseitigung (1990 bis 2099)							
	Auszahlungen - Investitionen - Mittelverwendung	162.913,46	62.000,00	10.400,00	10.300,00	10.200,00	10.000,00	265.800,00
	Einzahlungen - Finanzierung - Mittelherkunft	173.049,00	51.900,00	10.400,00	10.300,00	10.200,00	10.000,00	265.800,00
		10.135,54	-10.100,00	0,00	0,00	0,00	0,00	0,00
	<i>inklusive Vorjahre (gerundet)</i>		0,00	0,00	0,00	0,00	0,00	
1851999	Kanalbau - WWF Darlehen (2011 bis 2099)							
	Auszahlungen - Investitionen - Mittelverwendung	3.103,44	1.100,00	1.000,00	1.200,00	1.100,00	1.100,00	8.600,00
	Einzahlungen - Finanzierung - Mittelherkunft	3.103,44	1.100,00	1.000,00	1.200,00	1.100,00	1.100,00	8.600,00
		0,00	0,00	0,00	0,00	0,00	0,00	0,00
	<i>inklusive Vorjahre (gerundet)</i>		0,00	0,00	0,00	0,00	0,00	
1859000	Nahwärmanlage (2020 bis 2099)							
	Auszahlungen - Investitionen - Mittelverwendung	496.028,57	404.000,00	0,00	0,00	0,00	0,00	900.000,00
	Einzahlungen - Finanzierung - Mittelherkunft	454.495,00	445.500,00	0,00	0,00	0,00	0,00	900.000,00
		-41.533,57	41.500,00	0,00	0,00	0,00	0,00	0,00
	<i>inklusive Vorjahre (gerundet)</i>		0,00	0,00	0,00	0,00	0,00	

# 1. Nachtragsvoranschlag 2023

## Nachweis der Investitionstätigkeit

Marktgemeinde Bisamberg

<b>Salden Finanzierungsergebnisse</b>		<b>RA Vorjahre</b>	<b>VA 2023</b>	<b>Plan 2024</b>	<b>Plan 2025</b>	<b>Plan 2026</b>	<b>Plan 2027</b>	<b>Plan Gesamt (gerundet)</b>
1008700	Sonnenkraftwerk Bisamberg (2021 bis 2031)							
	Auszahlungen - Investitionen - Mittelverwendung	414.647,14	371.800,00	0,00	0,00	0,00	0,00	786.400,00
	Einzahlungen - Finanzierung - Mittelherkunft	405.652,00	380.800,00	0,00	0,00	0,00	0,00	786.500,00
		-8.995,14	9.000,00	0,00	0,00	0,00	0,00	0,00
	<i>inklusive Vorjahre (gerundet)</i>		0,00	0,00	0,00	0,00	0,00	
1008940	Festsaal Bisamberg (2019 bis 2099)							
	Auszahlungen - Investitionen - Mittelverwendung	284.383,45	109.700,00	0,00	0,00	0,00	0,00	394.100,00
	Einzahlungen - Finanzierung - Mittelherkunft	394.075,04	0,00	0,00	0,00	0,00	0,00	394.100,00
		109.691,59	-109.700,00	0,00	0,00	0,00	0,00	0,00
	<i>inklusive Vorjahre (gerundet)</i>		0,00	0,00	0,00	0,00	0,00	
<b>Saldo Investive Einzelvorhaben</b>		<b>246.331,65</b>	<b>-246.300,00</b>	<b>0,00</b>	<b>0,00</b>	<b>0,00</b>	<b>0,00</b>	<b>0,00</b>
	<i>inklusive Vorjahre (gerundet)</i>		<b>0,00</b>	<b>0,00</b>	<b>0,00</b>	<b>0,00</b>	<b>0,00</b>	
<b>Saldo der gesamten Investitionstätigkeit</b>		<b>246.331,65</b>	<b>-544.600,00</b>	<b>0,00</b>	<b>0,00</b>	<b>0,00</b>	<b>0,00</b>	<b>-298.300,00</b>
	<i>inklusive Vorjahre (gerundet)</i>		<b>-298.300,00</b>	<b>-298.300,00</b>	<b>-298.300,00</b>	<b>-298.300,00</b>	<b>-298.300,00</b>	

Leasingspiegel (Anlage 6i)



# 1. Nachtragsvoranschlag 2023

# Leasingspiegel (Anlage 6i)

Marktgemeinde Bisamberg

## Finanzierungsleasing

Ansatz- oder Projektbezeichnung	Anschaffungskosten	Buchwert 31.12.2022	Buchwert 31.12.2023	Summe ausstehender Mindestleasing- zahlungen	Laufzeit	Restlaufzeit in Jahren
Wohnungseigentum 11 Wohneinheiten, Ordinations- u. Gemeinschaftsraum / Kbg.Str.6 (429100, 429200, 429200, 429300)	2.091.783,00	1.689.600,00	1.655.200,00	1.655.200,00	01.01.2014 - 31.12.2033	11,01
<b>Summe</b>	<b>2.091.783,00</b>	<b>1.689.600,00</b>	<b>1.655.200,00</b>	<b>1.655.200,00</b>		

## Wirtschaftliche Unternehmungen, Betriebe, betriebsähnliche Einrichtungen gem. § 1 Abs. 2

<b>Summe</b>	<b>0,00</b>	<b>0,00</b>	<b>0,00</b>	<b>0,00</b>		
--------------	-------------	-------------	-------------	-------------	--	--

## Operating Leasing

Ansatz- oder Projektbezeichnung	Laufzeit Grundmietzeit in Jahren	Gesamtkosten	Einmalkautions	Leasingentgelt (ohne laufender Kautions)	Laufende Kautions	Restlaufzeit in Jahren	Kumulierte Restzahlungen
UM- UND ZUBAU VS (211000)	01.01.2005 - 31.12.2025 21,00	2.234.475,98		100.200,00	900,00	3,00	303.300,00
<b>Summe</b>		<b>2.234.475,98</b>	<b>0,00</b>	<b>100.200,00</b>	<b>900,00</b>		<b>303.300,00</b>

## Wirtschaftliche Unternehmungen, Betriebe, betriebsähnliche Einrichtungen gem. § 1 Abs. 2

<b>Summe</b>	<b>0,00</b>	<b>0,00</b>	<b>0,00</b>	<b>0,00</b>	<b>0,00</b>		<b>0,00</b>
--------------	-------------	-------------	-------------	-------------	-------------	--	-------------



Haftungsnachweis (Anlage 6r)





# 1. Nachtragsvoranschlag 2023

# Haftungsnachweis (Anlage 6r)

Marktgemeinde Bisamberg

## Teil A - Haftungspositionen relevant iSd Art. 15a Vereinbarung HOG

Bezeichnung der/des Haftungsnehmerin/s oder einer Gruppe gleichartiger Haftungen	Haftungsrahmen	Stand 31.12.2022	Zugänge (+)	Abgänge (-)	Stand 31.12.2023	davon Umklassifizierungen
<b>Untergruppe 1 - Haftungen für Kredit- und Finanzinstitute</b>						
Abwasserverband Raum Korneuburg - Darlehen WWF BA 02 Sammler Ost Anteil 75,86 %	813.821,00	335.100,00	0,00	31.900,00	303.200,00	
Frei- und Hallenband Betriebsges.m.b.H. - Adaptierungs- u. Umbauarbeiten Bürgschaftsvertrag f. 20 % v. Darl. 3,5 Mio. bei RAIKA Kbg.	700.000,00	350.000,00	0,00	35.000,00	315.000,00	
Gemeinnützige Donau-Ennstaler Siedlungs-AG - Haftungsübernahme (Leerstandsrisiko) für 8 neu entstehende Wohnungen	273.000,00	273.000,00	0,00	0,00	273.000,00	
Musikschulverband Musikschule BBG/LEO/Enzersfeld - Kto Nr. 15.511 Kontokorrent Raiffeisenbank Leobendorf vom 7.2.2011	65.000,00	65.000,00	0,00	0,00	65.000,00	
Wohnbauförderung Mohnfeld - Lahner Evelyn, LD NÖ Grundbuch P 264/5	34.800,00	19.300,00	0,00	0,00	19.300,00	
Wohnbauförderung Mohnfeld - Scholz-Österreicher - LD NÖ Unteres Mohnfeld 10, Grdstk. 264/9	28.900,00	18.900,00	0,00	0,00	18.900,00	
Wohnbauförderung Mohnfeld - Müller Christian - LD NÖ Grundbuch P 264/7	28.820,00	19.500,00	0,00	0,00	19.500,00	
Wohnbauförderung Mohnfeld - Horak Gernot - LD NÖ P 264/8	21.000,00	15.600,00	0,00	0,00	15.600,00	
Wohnbauförderung Mohnfeld - Unger Walter /Docekal Susanne-LD NÖ P 264/6	21.600,00	16.000,00	0,00	0,00	16.000,00	
<b>Zwischensumme - Untergruppe 1</b>	<b>1.986.941,00</b>	<b>1.112.400,00</b>	<b>0,00</b>	<b>66.900,00</b>	<b>1.045.500,00</b>	
<b>Untergruppe 2 - Grundbücherlich besicherte Haftungen von Wohnbau-Darlehen</b>						
<b>Zwischensumme - Untergruppe 2</b>	<b>0,00</b>	<b>0,00</b>	<b>0,00</b>	<b>0,00</b>	<b>0,00</b>	
<b>Untergruppe 3 - Sonstige Wirtschaftshaftungen</b>						
<b>Zwischensumme - Untergruppe 3</b>	<b>0,00</b>	<b>0,00</b>	<b>0,00</b>	<b>0,00</b>	<b>0,00</b>	
<b>Summe A</b>	<b>1.986.941,00</b>	<b>1.112.400,00</b>	<b>0,00</b>	<b>66.900,00</b>	<b>1.045.500,00</b>	

# 1. Nachtragsvoranschlag 2023

# Haftungsnachweis (Anlage 6r)

Marktgemeinde Bisamberg

Haftung der staatlichen, außerbudgetären Einheiten gem. ESVG iSd Art. 15a Vereinbarung HOG	Haftungsrahmen	Stand 31.12.2022	Zugänge (+)	Abgänge (-)	Stand 31.12.2023	davon Umklassifizierungen
<b>Untergruppe 1 - Haftungen für Kredit- und Finanzinstitute</b>						
Zwischensumme - Untergruppe 1	0,00	0,00	0,00	0,00	0,00	
<b>Untergruppe 2 - Grundbücherlich besicherte Haftungen von Wohnbau-Darlehen</b>						
Zwischensumme - Untergruppe 2	0,00	0,00	0,00	0,00	0,00	
<b>Untergruppe 3 - Sonstige Wirtschaftshaftungen</b>						
Zwischensumme - Untergruppe 3	0,00	0,00	0,00	0,00	0,00	
<b>Summe B</b>	<b>0,00</b>	<b>0,00</b>	<b>0,00</b>	<b>0,00</b>	<b>0,00</b>	
<b>Gesamtsumme</b>	<b>1.986.941,00</b>	<b>1.112.400,00</b>	<b>0,00</b>	<b>66.900,00</b>	<b>1.045.500,00</b>	
<b>Teil B - Haftungspositionen nicht relevant iSd Art. 15a Vereinbarung HOG</b>						
Bezeichnung der/des Haftungsnehmerin/s oder einer Gruppe gleichartiger Haftungen	Haftungsrahmen	Stand 31.12.2022	Zugänge (+)	Abgänge (-)	Stand 31.12.2023	davon Umklassifizierungen
<b>Untergruppe 1 - Haftungen für Kredit- und Finanzinstitute</b>						
Zwischensumme - Untergruppe 1	0,00	0,00	0,00	0,00	0,00	
<b>Untergruppe 2 - Grundbücherlich besicherte Haftungen von Wohnbau-Darlehen</b>						
Zwischensumme - Untergruppe 2	0,00	0,00	0,00	0,00	0,00	
<b>Untergruppe 3 - Sonstige Wirtschaftshaftungen</b>						
Zwischensumme - Untergruppe 3	0,00	0,00	0,00	0,00	0,00	
<b>Gesamtsumme</b>	<b>0,00</b>	<b>0,00</b>	<b>0,00</b>	<b>0,00</b>	<b>0,00</b>	

Nachweis Vermögen mit abgeänderter Nutzungsdauer



# 1. Nachtragsvoranschlag 2023

Marktgemeinde Bisamberg

## Nachweis Vermögen mit abgeänderter Nutzungsdauer

Konto	Bezeichnung	Nutzungsdauer lt. VRV	Abweichende Nutzungsdauer	Begründung
5/0110002/03740	Inventar Schlosswirt - Ablöse Einrichtungen	10,0	15,0	da nur Restbuchwert
5/0110002/03741	Inventar Schlosswirt - Ablöse Einrichtungen	10,0	10,0	da Übernahme Restbuchwert



Dienstpostenplan  
- interne Anlage b





Dienstpostenart: Von 1 bis 99

**Dienstpostenplan Marktgemeinde Bisamberg**

Selektion:

Dienstnehmer:

ÖSTAT Nr.: 31201  
 MARKTGDE BISAMBERG  
 HAUPTSTRASSE 2  
 2102 Bisamberg

**Vertragsbedienstete**

	Bewertung NEU	Soll.Anz.	Soll.FTE	Ist.Anz.	Ist.FTE	Ansatz	Bezeichnung	Gruppe	Bemerkung
DZW 002 - Facharbeiter	Verwendungsgrup	7	7,00	6	6,00				
				1	1,00	612000	Gemeindestraßen	06	Entlohnungsgruppe 5 - Bauhof hervorgehobene Verwendung mit PZ
				1	1,00	820000	Bauhof	05	
				2	2,00	851000	Abwasserbeseitigung	05	
				1	1,00	852000	Müllbeseitigung	05	
				1	1,00	853900	Betrieb f. Wohn- u. Geschäftsg	05	
DZW 008 - Bestattungsarbeiter	Verwendungsgrup	1	1,00	1	1,00	363000	Ortsbildpflege	04	
DZW 010 - Kraftwagenlenker o. Lehrabschluß	Verwendungsgrup	4	4,00	3	3,00	814000	Straßenreinigung	04	
DZW 011 - Angelernter Arbeiter	Verwendungsgrup	6	6,00	6	6,00				
				1	1,00	211000	Volksschulen	03	
				1	1,00	363000	Ortsbildpflege	03	
				1	1,00	814000	Straßenreinigung	03	
				1	1,00	820000	Bauhof	03	
				1	1,00	894000	Festsaal	03	
				1	1,00			03	
DZW 012 - Kindergartenhilfsdienst	Verwendungsgrup	15	13,35	14	12,35				
				1	0,89	211000	Volksschulen	03	
				10	9,01	240000	Kindergarten I	03	
				1	0,75	240100	Kindergarten I Essensausgabe	03	
				2	1,70	240200	Kindergarten II	03	
DZW 054 - Rechn.-(Buchh.-)dienst	Funktionsgruppe	1	1,00	1	1,00	852000	Müllbeseitigung	07	Entlohnungsgruppe 6 - Buchhaltung hervorgehobene Verwendung mit PZ
DZW 054 - Rechn.-(Buchh.-)dienst	Verwendungsgrup	2	1,63	2	1,63	10000	Allgemeine Verwaltung	06	
DZW 056 - Gehobener Verwaltungsdienst	Funktionsgruppe	2	2,00	2	2,00				
				1	1,00	10000	Allgemeine Verwaltung	07	Entlohnungsgruppe 6 - Bauamt-Baubehörde hervorgehobene Verwendung mit PZ und Raumordnung ab 01.05.2022
				1	1,00	10000	Allgemeine Verwaltung	08	Entlohnungsgruppe 6 - Amtsleitung mit PZ

Dienstpostenart: Von 1 bis 99

**Dienstpostenplan Marktgemeinde Bisamberg**

Selektion:

Dienstnehmer:

ÖSTAT Nr.: 31201  
 MARKTGDE BISAMBERG  
 HAUPTSTRASSE 2  
 2102 Bisamberg

**Vertragsbedienstete**

	Bewertung NEU	Soll.Anz.	Soll.FTE	Ist.Anz.	Ist.FTE	Ansatz	Bezeichnung	Gruppe	Bemerkung
				1	0,60	10000	Allgemeine Verwaltung	06	Altersteilzeit bis 31.08.2023
				1	1,00	10000	Allgemeine Verwaltung	06	
				1	1,00	10000	Allgemeine Verwaltung	07	Entlohnungsgruppe 6 - Bauamt-Infrastruktur hervorgehobene Verwendung mit PZ Energie und Umwelt ab 01.05.2022
DZW 071 - Verwaltungsfachdienst	Verwendungsgrup	7	6,15	7	5,15				
				3	2,15	10000	Allgemeine Verwaltung	05	
				2	1,25	15000	Öffentlichkeitsarbeit	05	
				1	1,00	851000	Abwasserbeseitigung	05	
				1	0,75	894000	Festsaal	05	
<b>Summe</b>		<b>48</b>	<b>44,73</b>	<b>45</b>	<b>40,73</b>				

	Bewertung NEU	Soll.Anz.	Soll.FTE	Ist.Anz.	Ist.FTE	Ansatz	Bezeichnung	Gruppe	Bemerkung
DZW 015 - Hilfsdienst mit einschl. Vorkenntnissen	Verwendungsgrup	2	1,88	0					
DZW 017 - Hilfsdienst	Verwendungsgrup	1	0,38	0					
<b>Summe</b>		<b>3</b>	<b>2,26</b>	<b>0</b>					
<b>Gesamtsumme</b>		<b>51</b>	<b>46,99</b>	<b>45</b>	<b>40,73</b>				

Berechnung der Finanzkraft



# 1. Nachtragsvoranschlag 2023

# Berechnung der Finanzkraft für 2023 (Grundlage Voranschlag 2022)

Marktgemeinde Bisamberg

Haushaltskonto	Bezeichnung	Voranschlag 2022
2/920000+830000	Grundsteuer A	7.200,00
2/920000+831000	Grundsteuer B	430.000,00
2/920000+833100	Kommunalsteuer	690.000,00
2/920000+838000	Hundeabgabe	18.500,00
2/920000+841000	Gebrauchsabgabe	73.000,00
2/920000+849000	Nebenansprüche (Mg,SZ,Stundungszinsen)	500,00
2/920000+850000	Aufschliessungsbeiträge (Gem § 14)	100.000,00
2/920000+856000	Verwaltungsabgaben	16.000,00
2/920000+856100	Verwaltungsabgabe Friedhof	800,00
2/920000+857000	Kommissionsgebühren	500,00
2/925000+859400	Ertragsanteile n.d. ABVS (inkl.Kest	4.622.800,00
	<b>Gesamt Finanzkraft 2023</b>	<b>5.959.300,00</b>



Seite	Inhalt
3	Vorbericht
17	NVA Ergebnishaushalt Gesamt 1. Ebene (Anlage 1a) - interne Vergütungen enthalten
21	NVA Ergebnishaushalt Gesamt 1. und 2. Ebene (Anlage 1a) - interne Vergütungen enthalten
25	NVA Ergebnishaushalt Bereichsbudget 1. und 2. Ebene (Anlage 1a)
47	NVA Finanzierungshaushalt Gesamt 1. Ebene (Anlage 1b) - interne Vergütungen enthalten
51	NVA Finanzierungshaushalt Gesamt 1. und 2. Ebene (Anlage 1b) - interne Vergütungen enthalten
57	NVA Finanzierungshaushalt Bereichsbudget 1. und 2. Ebene (Anlage 1b)
99	Querschnitt (Anlage 5b)
105	NVA Ergebnis- und Finanzierungsvoranschlag Detailnachweis
215	Personaldaten iSd ÖStp (Anlage 4)
219	Nachweis über Transferzahlungen (Anlage 6a)
225	Nachweis über Haushaltsrücklagen und Zahlungsmittelreserven (Anlage 6b)
229	Einzelnachweis über Finanzschulden und Schuldendienst (Anlage 6c)
239	Nachweis über hausinterne Vergütungen (Anlage 6f)
243	MFP - Ergebnishaushalt Gesamt 1. und 2. Ebene - interne Vergütungen enthalten
247	MFP - Finanzierungshaushalt Gesamt 1. und 2. Ebene - interne Vergütungen enthalten
253	Haushaltspotential (aufbauend auf der Ergebnisrechnung)
259	NVA Haushaltspotential inkl. Vorjahr
265	NVA Nachweis der Investitionstätigkeit
291	Leasingspiegel (Anlage 6i)
295	Haftungsnachweis (Anlage 6r)
299	Nachweis Vermögen mit abgeänderter Nutzungsdauer
303	Dienstpostenplan
307	Berechnung der Finanzkraft