

# Verwaltungsbezirk Korneuburg

Land Niederösterreich

Einwohnerzahl 4.884

Fläche: 10,71 km<sup>2</sup>

Gemeindenummer: 31201



## Marktgemeinde Bisamberg Rechnungsabschluss für das **Haushaltsjahr 2023**

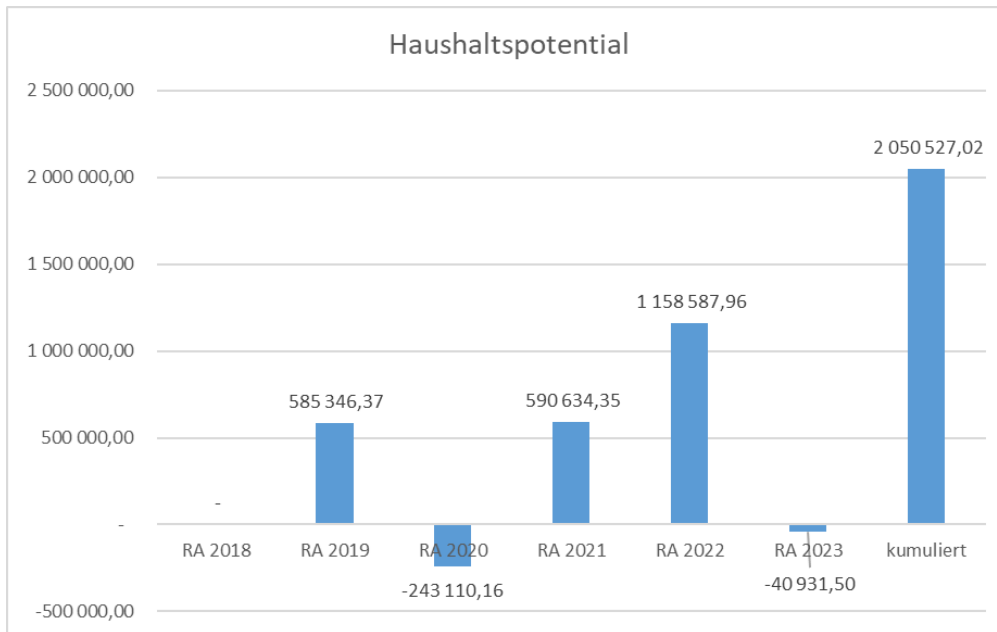


Vorbericht



**Vorbericht**  
**zum Rechnungsabschluss 2023**  
**gemäß § 3 der NÖ Gemeindehaushaltsverordnung (NÖ GHVO)**

**Entwicklung des Haushaltspotentials**



**Erläuterung:**

Das Haushaltspotential hat seine Grundlage in § 67 Z. 11 der NÖ Gemeindeordnung 1973 (NÖ GO 1973) und ist erstmals mit dem Voranschlag 2020 auszuweisen. Die Angaben zu den Vorjahren entfallen daher.

**Haushaltspotential:** Differenz der wiederkehrenden Mittelaufbringungen abzüglich der wiederkehrenden Mittelverwendungen unter Berücksichtigung der entsprechenden Forderungen und Verbindlichkeiten.

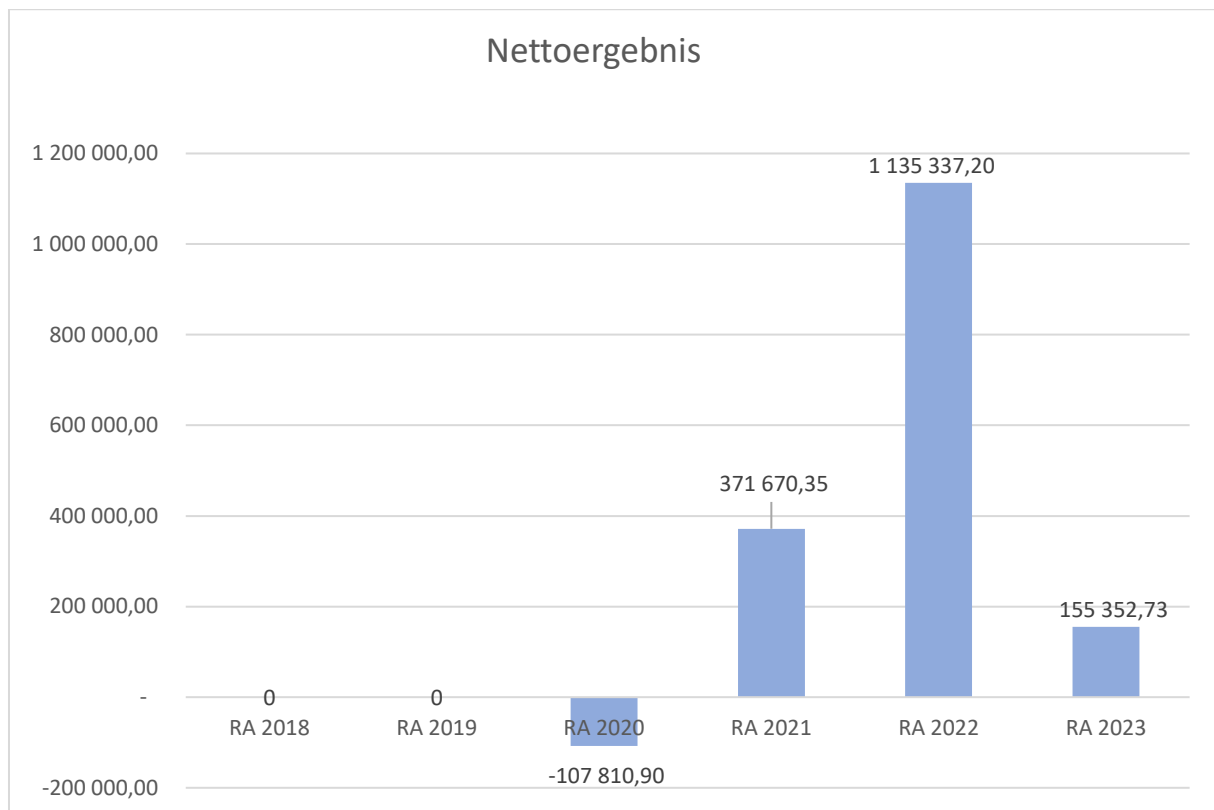
Das Haushaltspotential ist eine wichtige Kenngröße und gibt die aktuelle Leistungsfähigkeit der Gemeinde wieder. Das schafft Vergleichbarkeit mit der bisherigen Rechtslage, aus der Überschüsse und Abgänge abzuleiten waren und dient der Transparenz.

Wenn das Haushaltspotential innerhalb des Zeitraumes des mittelfristigen Finanzplanes laufend negativ ist, ist ein Haushaltskonsolidierungskonzept zu erstellen (§ 72b Abs. 1 Z. 2 NÖ GO 1973).

**Begründung:**

Im Diagramm ist bei RA 2019 das Jahresergebnis vom 31.12.2019 in der Höhe von € 585.346,37 eingetragen.

## Entwicklung des Nettoergebnisses



### Erläuterung:

Beim Nettoergebnis handelt es sich um das Ergebnis des Ergebnisvoranschlags und ist erstmals für das Haushaltsjahr 2020 auszuweisen. Die Angaben zu den Vorjahren entfallen daher.

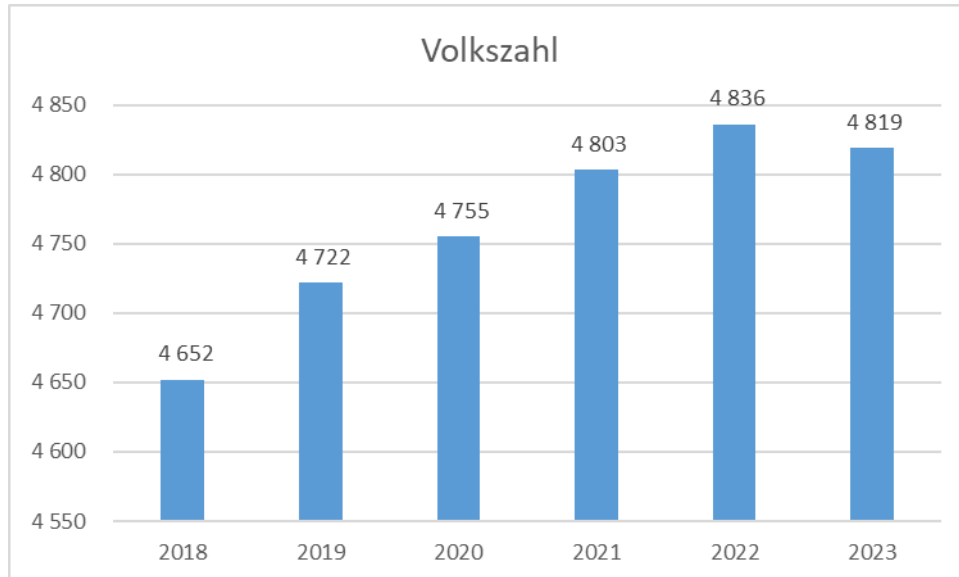
Ein positives Nettoergebnis bedeutet, dass die Erträge voraussichtlich ausreichend sein werden, die Aufwendungen für die kommunalen Leistungen (inklusive des Werteverzehrs des Anlagevermögens in Form der Abschreibungen) abzudecken.

Ein negatives Nettoergebnis heißt, dass dies nicht zur Gänze (in der Höhe des negativen Wertes) möglich ist.

### Begründung:

Nettoergebnis vor Entnahmen und Zuweisung an Haushaltsrücklagen bzw. der Haushaltspotential Rücklage!

## Entwicklung der Volkszahl gemäß § 10 Abs. 7 FAG 2017, BGBl. I Nr. 116/2016 in der Fassung BGBl. I Nr. 106/2018

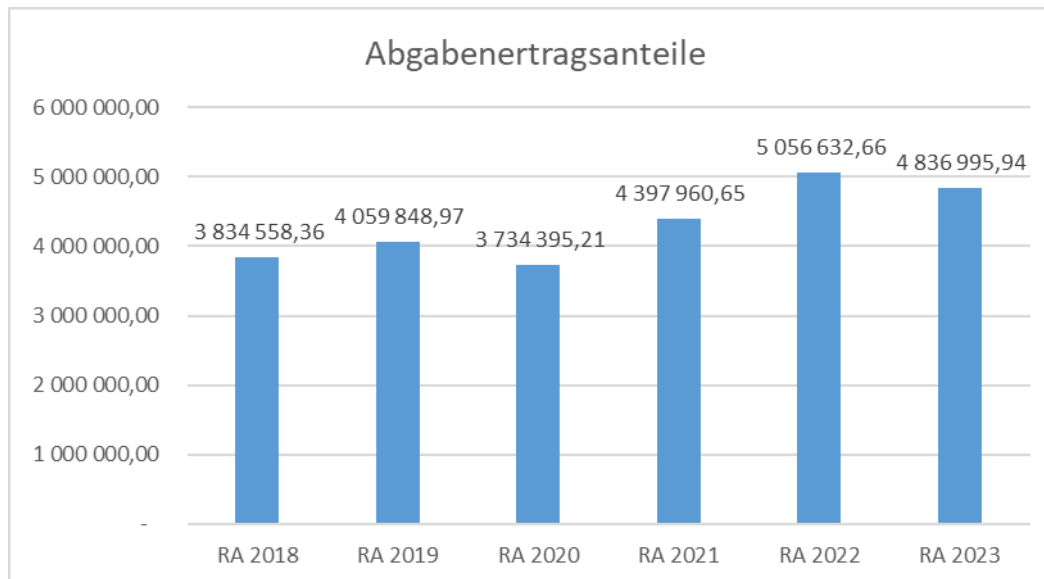


### Erläuterung:

Die Volkszahl gemäß § 10 Abs. 7 FAG 2017 wird jährlich von der Bundesanstalt Statistik Austria zum Stichtag 31. Oktober festgestellt und wirkt mit dem Beginn des übernächsten Kalenderjahres. Sie dient für die Berechnung der Abgabenertragsanteile und darf nicht automatisch mit der Volkszahl für die Berechnung der Gemeinderatsmandate verwechselt werden.

Eine Erhöhung bzw. Verminderung der Volkszahl (jährlich) ist ein wesentlicher Indikator für die Berechnung der Abgabenertragsanteile.

## Entwicklung der Abgabenertragsanteile



### Erläuterung:

Die Gebietskörperschaften (Bund, Länder und Gemeinden) erhalten auf Basis des aktuellen Finanzausgleichs aus den gemeinschaftlichen Bundesabgaben (z.B. Umsatzsteuer, Körperschaftssteuer, Lohnsteuer, Versicherungssteuer, Mineralölsteuer, Normverbrauchsabgabe, Tabaksteuer u. dgl.) entsprechende Anteile. Im Bereich der Gemeinden spielen dabei die Volkszahl und der abgestufte Bevölkerungsschlüssel eine besondere Rolle. Die sogenannten „Abgabenertragsanteile“ bilden in den meisten Gemeinden die wichtigste Einnahmequelle.

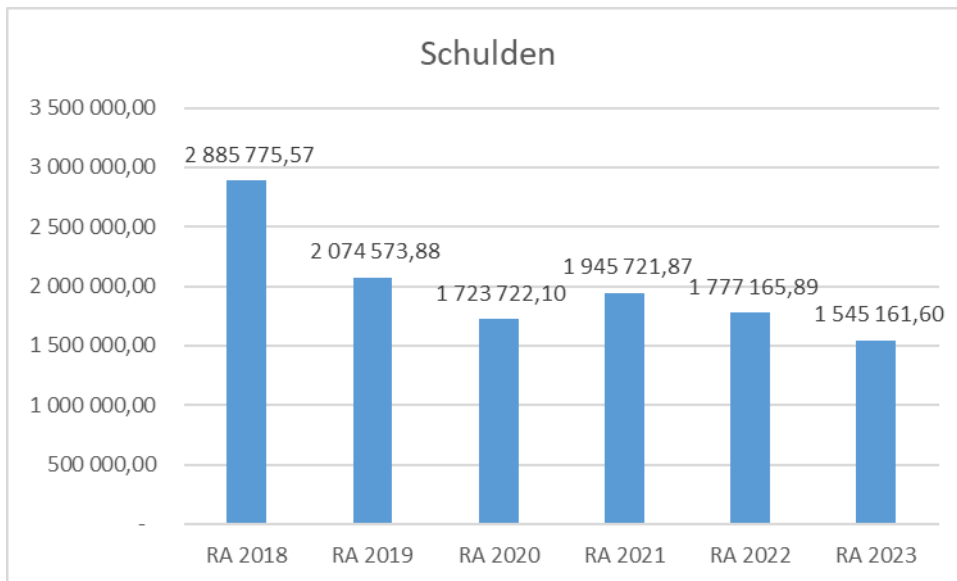
**Ein Steigen der Abgabenertragsanteile weist auch auf eine Erhöhung der Volkszahl hin.**

### Begründung:

2020 Reduktion der Ertragsanteile aufgrund von Covid-19  
2021 Gemeindepaket II (Corona-Hilfe)



## Entwicklung des Schuldenstandes



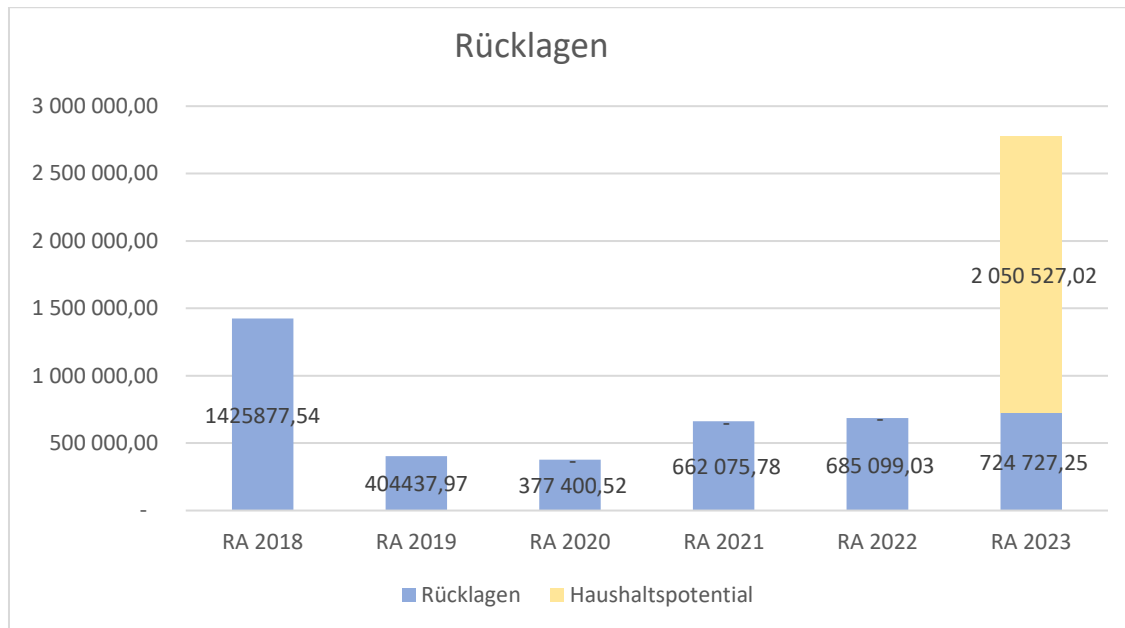
### Erläuterung:

Die Entwicklung des Schuldenstandes zeigt auf, inwieweit der Schuldenstand über die Jahre erhöht oder reduziert wird.

### Begründung:

- 2021 Darlehen – ABA Projekte Teil 1
- 2021 Darlehen KIG Projekte Teil 1
- 2021 Bürgerbeteiligung Sonnenkraftwerk
- 2022 Darlehen – ABA Projekte Teil 2
- 2022 Darlehen KIG Projekte Teil 2

## Entwicklung der Rücklagen



### Erläuterung:

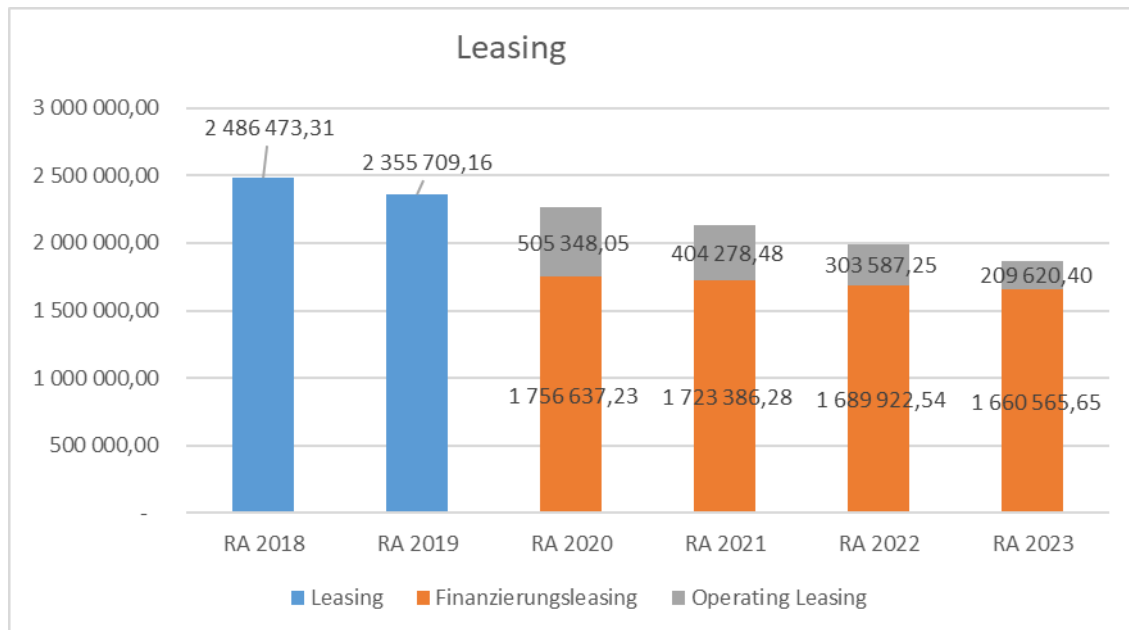
Die Entwicklung der Rücklagen zeigt an, inwieweit Rücklagen vorhanden sind und ob Rücklagen aufgebaut bzw. aufgebraucht werden.

### Begründung:

2021 - Zuführung RL Öffentl. Beleuchtung (Grundstücksverkauf)

2023 – das Haushaltspotential wurde in Form einer Rücklage eingebucht, damit der Anfangsstand in das Jahr 2024 automatisch übernommen und angedruckt wird und keine manuelle Bearbeitung mehr notwendig ist

## Entwicklung der Leasingverpflichtungen



### Erläuterung:

Bei den Leasingverpflichtungen handelt es sich nicht um Finanzschulden (z.B. Darlehen), sondern um Verwaltungsschulden. Unabhängig davon stellen Leasingverbindlichkeiten Leistungsverpflichtungen für die Gemeinden dar und sind daher bei einer allfälligen Finanzlagenberechnung entsprechend zu berücksichtigen.

Die Leasingverpflichtungen sind mit Beginn des Jahres 2020 in einer eigenen Anlage gemäß VRV 2015 festzuhalten.

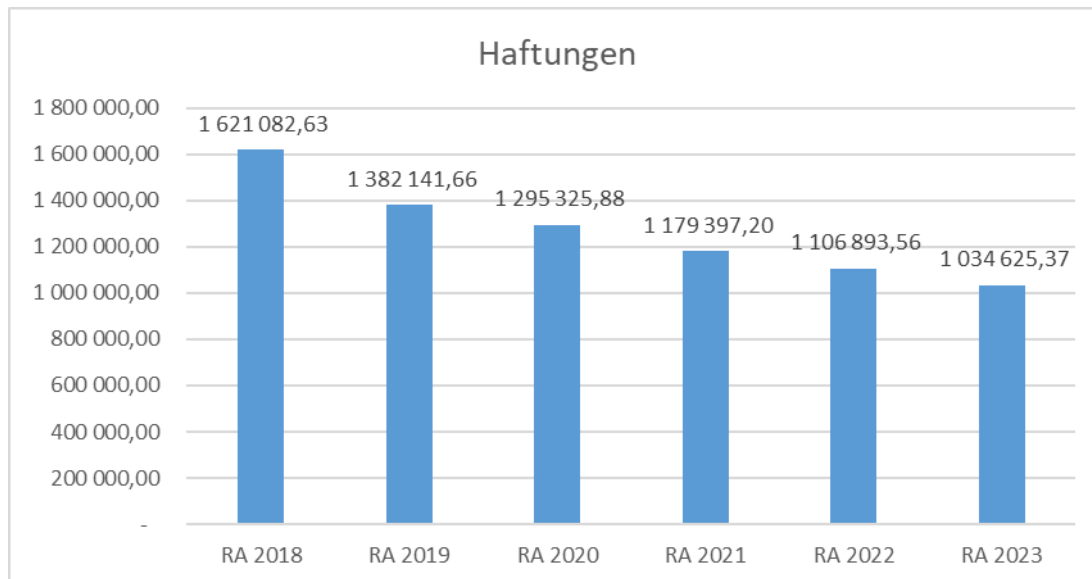
### Begründung:

Ab 2020 sind die Leasingverpflichtungen in Finanzierungsleasing und Operating Leasing aufzugliedern.

Operating Leasing: reine Miet- bzw. Pachtverträge, kurz- bis mittelfristige Laufzeit

Finanzierungsleasingverträgen: beinhaltet Elemente des Kaufes und der Miete, Leasingnehmer wird nicht Eigentümer, er hat nur Gebrauchsrecht, allerdings trägt er das wirtschaftliche Risiko; mittel- bis langfristige Laufzeit

## Entwicklung der Haftungen



### Erläuterung:

Eine Gemeinde darf Bürgschaften und sonstige Haftungen nur übernehmen, wenn hierfür ein besonderes Interesse der Gemeinde gegeben ist, der Schuldner nachweist, dass eine ordnungsgemäße Verzinsung und Tilgung gesichert ist, die Haftungen befristet sind, der Betrag, für den gehaftet wird, ziffernmäßig bestimmt ist und die Gemeinde den daraus folgenden Zahlungsverpflichtungen nachkommen kann (vgl. § 78 Abs. 1 NÖ Gemeindeordnung 1973).

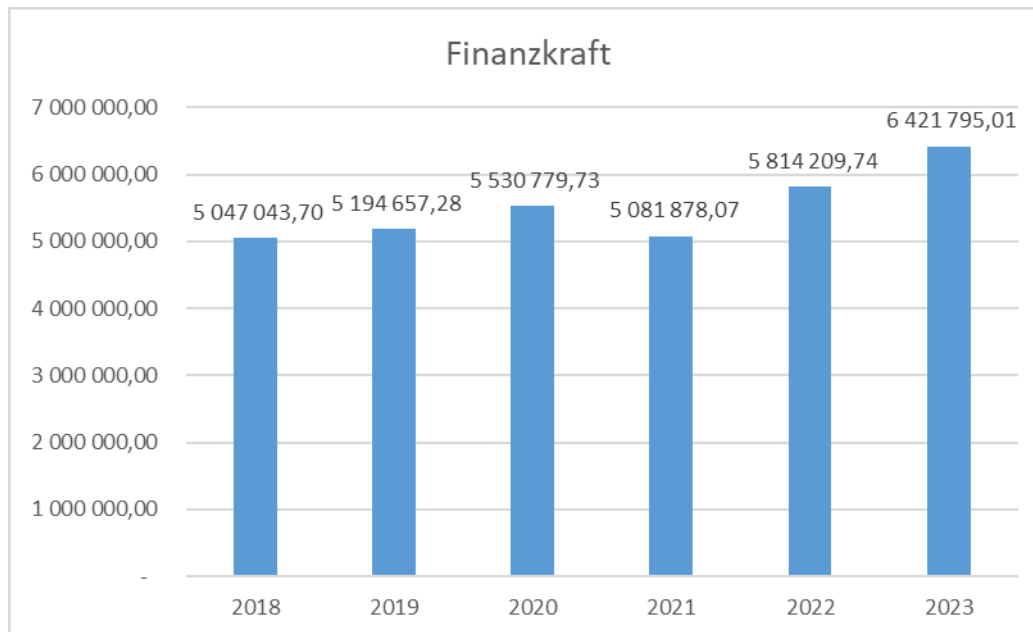
### Begründung:

2018 – Erhöhung durch Haftungsübernahme (Leerstandrisiko)  
für 8 neu entstehende Wohnungen

2019 – Wegfall Haftung Frei- und Hallenbad Betriebs GesmbH (FSA-Thermische Sanierung)

2021 – Wegfall einer Wohnbauförderung Mohnfeld

## Entwicklung der Finanzkraft für die Umlagen Berechnung



### Erläuterung:

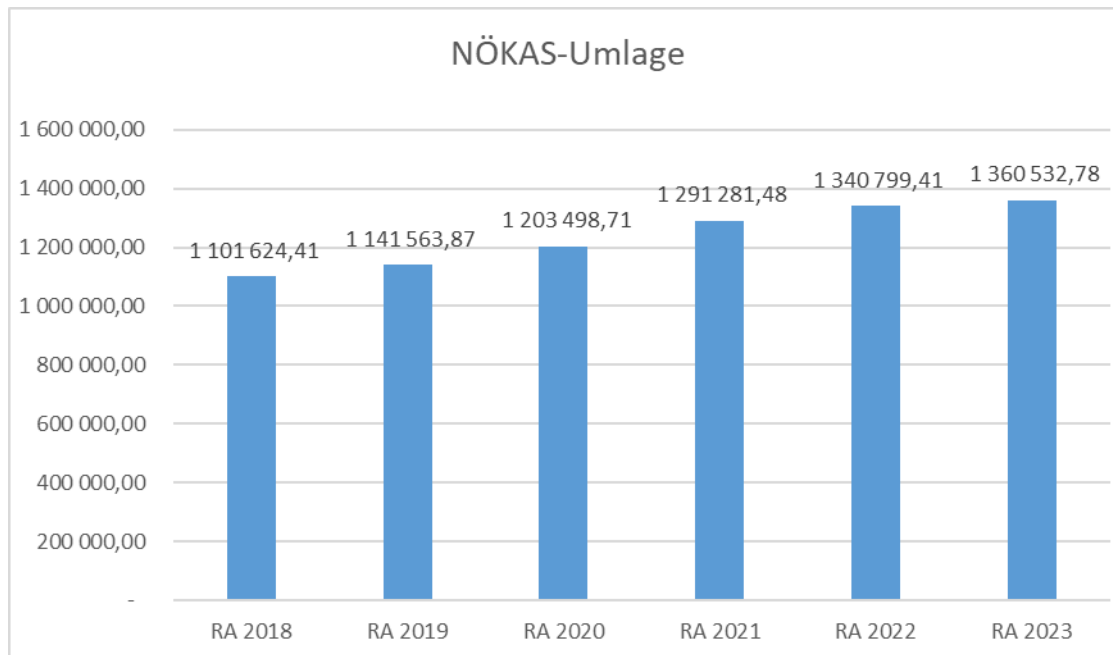
Die Finanzkraft einer Gemeinde wird aus den

- Erträgen der ausschließlichen Gemeindeabgaben ohne die Gebühren für die Benützung von Gemeindeeinrichtungen und -anlagen und ohne die Interessentenbeiträge von Grundstückseigentümern und Anrainern und
- Ertragsanteilen an den gemeinschaftlichen Bundesabgaben ohne Spielbankenabgabe ermittelt.

Basis für die Ermittlung der Finanzkraft sind die tatsächlichen Beträge aufgrund der Rechnungsabschlüsse.

Die Darstellung der Entwicklung der Finanzkraft für die Umlagen Berechnung hat insbesondere auf die Beitragsleistung der Gemeinden zum NÖ Krankenanstalten Sprengel (NÖKAS) und zur Sozialumlage Auswirkungen. Eine Erhöhung oder Reduktion/Verminderung der Finanzkraft wirkt sich unmittelbar auf die Beitragsleistung aus.

## Entwicklung der NÖKAS-Umlage



### Erläuterung:

Das Landesgebiet ist Beitragsbezirk und Krankenanstalten Sprengel für alle öffentlichen Krankenanstalten in Niederösterreich. Beitragsbezirk und Krankenanstalten Sprengel sind ein Gemeindeverband. Dem Gemeindeverband gehören alle Gemeinden Niederösterreichs an. Der Gemeindeverband ist juristische Person, er hat seinen Sitz am Sitz der Landesregierung und trägt die Bezeichnung "NÖ Krankenanstalten Sprengel" (§ 61 Abs. 1 NÖ Krankenanstalten Gesetz - NÖ KAG).

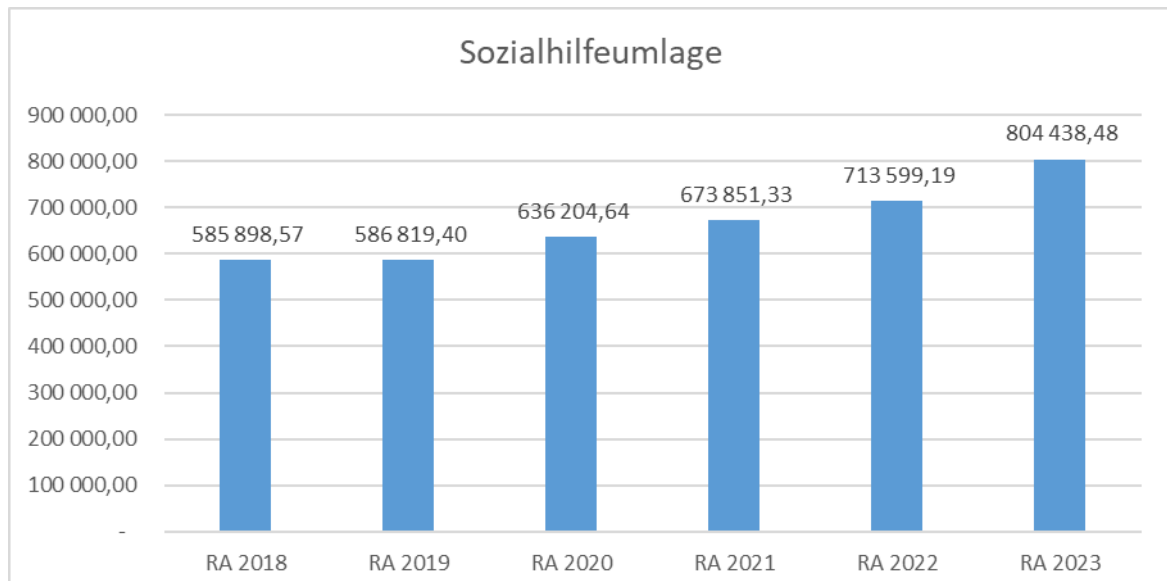
Die Gemeinden haben an den NÖ Krankenanstalten Sprengel monatliche Beiträge zu leisten. Berechnungsgrundlage bilden dabei die Volkszahl und die Finanzkraft der Gemeinden. Steigerungen bei der Volkszahl und bei der Finanzkraft führen daher zu höheren Beitragsleistungen bei den Gemeinden.

Diese monatlichen Beiträge werden von den der Gemeinde gebührenden monatlichen Vorschüssen auf die Ertragsanteile an den gemeinschaftlichen Bundesabgaben einbehalten.

### Begründung:

2020 einmalig für Rettungs- und Krankentransportwesen +4,2%, umfasst sämtliche Leistungen der Gemeinde (kein Rettungsschilling mehr zu veranschlagen und keine zusätzlichen Subventionen)

## Entwicklung der Sozialhilfeumlage



### Erläuterung:

Die Gemeinden haben jährlich einen Beitrag zu den vom Land zu tragenden Kosten der Sozialhilfe, die nicht durch Kostenbeitrags- und Ersatzleistungen oder durch sonstige für Zwecke der Sozialhilfe bestimmte Zuschüsse gedeckt sind, in der Höhe von 50 % an das Land zu entrichten (§ 44 NÖ Sozialhilfe-Ausführungsgesetz – NÖ SAG).

Die Leistungen für die Sozialhilfe-Umlage werden von der Landesregierung auf die einzelnen Gemeinden nach ihrer Finanzkraft (Finanzkraft für die Umlagen Berechnung) aufgeteilt.

Diese monatlichen Beiträge werden von den der Gemeinde gebührenden monatlichen Vorschüssen auf die Ertragsanteile an den gemeinschaftlichen Bundesabgaben einbehalten.





Nachweis der liquiden Mittel (Kassenbestand)



**Rechnungsabschluss 2023**

Marktgemeinde Bisamberg

**Nachweis der liquiden Mittel (Kassenbestand)**

ZW	Code	Konto	Bezeichnung	IBAN	Stand 31.12.2022	Einzahlungen 2023	Auszahlungen 2023	Stand 31.12.2023	Auszug Nr.	Datum
3	1151	200003	Barkassa		3.108,39	55.724,96	56.421,44	2.411,91	KA/1391	28.12.2023
			<b>Bar</b>		<b>3.108,39</b>	<b>55.724,96</b>	<b>56.421,44</b>	<b>2.411,91</b>		
4	1151	210004	Raiffeisenbank Bisamberg	AT59 3239 5000 0040 0663	2.036.751,06	8.868.221,64	10.146.262,82	758.709,88	248/001	29.12.2023
9	1151	210009	Sparkasse Korneuburg	AT94 2022 7005 0000 1755	442.241,84	10.225,10	285.718,86	166.748,08	021/001	29.12.2023
			<b>Bankkonto</b>		<b>2.478.992,90</b>	<b>8.878.446,74</b>	<b>10.431.981,68</b>	<b>925.457,96</b>		
10	1151	210010	Sparbuch - 18 Mo - 2,75 % (19.4.23)	AT48 2022 7000 0600 6027	0,00	200.000,00	0,00	200.000,00		
11	1151	210011	Festgeld - 6 Mo - 4,5 % (29.12.23)	AT78 2010 0403 3688 6700	0,00	500.000,00	0,00	500.000,00		
17	1151	210017	40.400.137-Raiba-Kautio Koch 0,75%	AT39 3239 5000 4040 0137	1.081,44	4,99	0,00	1.086,43		
19	1151	210019	30.406.896-Raiba-Kautio DEV 4,135%	AT18 3239 5000 3040 6896	300,36	6,65	0,00	307,01		
24	1151	210024	30.406.995-Raiba-Kaut. Prinz 4,135%	AT61 3239 5000 3040 6995	1.051,30	23,31	0,00	1.074,61		
5	1151	210005	30.467.666-Raiba-Reserve 0,125%	AT80 3239 5000 3046 7666	274,03	0,34	0,09	274,28		
14	1151	210014	30.490.601-Raiba-Kautio BTW 0,75%	AT83 3239 5000 3049 0601	16.750,57	3.272,29	2.875,00	17.147,86		
15	1151	210015	40.474.702-Raiba-Kautio Jahn 0,75%	AT19 3239 5000 4047 4702	1.020,99	4,87	0,00	1.025,86		
			<b>Spareinlage</b>		<b>20.478,69</b>	<b>703.312,45</b>	<b>2.875,09</b>	<b>720.916,05</b>		
2	1151	906002	Verrechnung		0,00	6.137.472,48	6.137.472,48	0,00		
			<b>Verrechnung</b>		<b>0,00</b>	<b>6.137.472,48</b>	<b>6.137.472,48</b>	<b>0,00</b>		
50	1152	295804	41.227.463-SPB Raiba-RL Allg 0,75%	AT76 3239 5000 4122 7463	48.836,92	310,32	77,58	49.069,66		
51	1152	294802	31.200.520-SPB Raiba-RL Kanal 0,75%	AT52 3239 5000 3120 0520	1,19	0,01	0,00	1,20		
52	1152	294806	40.400.665-SPB Raiba-RL BTW	AT42 3239 5000 4040 0665	252.093,96	36.028,42	7,11	288.115,27		
53	1152	294807	30.403.430-SPB Raiba-RL ÖB 0,01%	AT92 3239 5000 3040 3430	242.136,87	23,41	242.005,85	154,43		
54	1152	294808	30.406.912-SPB Raiba-RL Infr.4,135%	AT71 3239 5000 3040 6912	142.030,09	4.198,17	1.049,54	145.178,72		
55	1152	294809	01.227.792-SPB ÖB 3,75% (-17.12.25)	AT80 3239 5000 0122 7792	0,00	242.277,29	69,32	242.207,97		
			<b>Zahlungsmittelreserve</b>		<b>685.099,03</b>	<b>282.837,62</b>	<b>243.209,40</b>	<b>724.727,25</b>		
			<b>Gesamtsumme</b>		<b>3.187.679,01</b>	<b>16.057.794,25</b>	<b>16.871.960,09</b>	<b>2.373.513,17</b>		

		Stand 31.12.2022	Stand 31.12.2023	Veränderung
<b>1151</b>	<b>Kassa, Bankguthaben, Schecks</b>	<b>2.502.579,98</b>	<b>1.648.785,92</b>	<b>-853.794,06</b>
<b>1152</b>	<b>Zahlungsmittelreserven</b>	<b>685.099,03</b>	<b>724.727,25</b>	<b>39.628,22</b>
	<b>Zahlungsmittelreserven für zweckgebundene Haushaltsrücklagen</b>	<b>636.262,11</b>	<b>675.657,59</b>	<b>39.395,48</b>
	294808 Rücklage Infrastruktur SPB 30.406.912	142.030,09	145.178,72	3.148,63
	294802 Rücklage aus Überschuss Kanal SPB 31.200.520	1,19	1,20	0,01
	294806 Rücklage Ansparung Restwert Kbg.Str.6 SPB 40.400.665	252.093,96	288.115,27	36.021,31

ZW	Code	Konto	Bezeichnung	IBAN	Stand 31.12.2022	Einzahlungen 2023	Auszahlungen 2023	Stand 31.12.2023	Auszug Nr.	Datum
					<b>Stand 31.12.2022</b>	<b>Stand 31.12.2023</b>	<b>Veränderung</b>			
			294807 Rücklage für Rückzahlung ÖB Darlehen SPB 30.403.430		242.136,87	154,43	-241.982,44			
			294809 Rücklage ÖB SPB 01.227.792		0,00	242.207,97	242.207,97			
			<b>Zahlungsmittelreserven für allgemeine Haushaltsrücklagen</b>		<b>48.836,92</b>	<b>49.069,66</b>	<b>232,74</b>			
			295804 Rücklage Allgemein SPB 41.227.463		48.836,92	49.069,66	232,74			
<b>B.III</b>			<b>Gesamtsumme liquide Mittel</b>		<b>3.187.679,01</b>	<b>2.373.513,17</b>	<b>-814.165,84</b>			

Der vorliegende Rechnungsabschluss enthält alle im Rechnungszeitraum erfolgten Gebarungen. Er stimmt mit den Belegen und Aufzeichnungen in den Rechnungsbüchern überein. Die ausgewiesenen buchmäßigen Bestände stimmen mit den tatsächlich vorhandenen Bargeldbeständen und Bankbeständen überein.

Bürgermeister

Kassenverwalter

DI Johannes Stüttner

Malik Belinda

Der vorliegende Rechnungsabschluss wurde vom Prüfungsausschuss überprüft. Er ist sachlich und rechnerisch richtig.

Der Prüfungsausschuss

Ergebnishaushalt Gesamt 1. Ebene (Anlage 1a)  
- interne Vergütungen enthalten



MVAG	Mittelverwendungs- und aufbringungsgruppen (1. Ebene)	RA 2023	VA 2023	RA - VA
211	Erträge aus der operativen Verwaltungstätigkeit	10.237.210,53	10.426.500,00	-189.289,47
212	Erträge aus Transfers	897.977,66	741.500,00	156.477,66
213	Finanzerträge	7.837,74	200,00	7.637,74
<b>21</b>	<b>Summe Erträge</b>	<b>11.143.025,93</b>	<b>11.168.200,00</b>	<b>-25.174,07</b>
221	Personalaufwand	2.324.916,65	2.337.400,00	-12.483,35
222	Sachaufwand (ohne Transferaufwand)	4.349.833,06	4.822.300,00	-472.466,94
223	Transferaufwand (laufende Transfers und Kapitaltransfers)	4.171.029,57	4.281.900,00	-110.870,43
224	Finanzaufwand	141.893,92	100.300,00	41.593,92
<b>22</b>	<b>Summe Aufwendungen</b>	<b>10.987.673,20</b>	<b>11.541.900,00</b>	<b>-554.226,80</b>
<b>SA0</b>	<b>Saldo (0) Nettoergebnis (21 - 22)</b>	<b>155.352,73</b>	<b>-373.700,00</b>	<b>529.052,73</b>
		0,00	0,00	0,00
230	Entnahmen von Haushaltsrücklagen	242.000,00	0,00	242.000,00
240	Zuweisung an Haushaltsrücklagen	2.332.155,24	36.000,00	2.296.155,24
<b>23</b>	<b>Summe Haushaltsrücklagen</b>	<b>-2.090.155,24</b>	<b>-36.000,00</b>	<b>-2.054.155,24</b>
<b>SA00</b>	<b>Nettoergebnis nach Zuweisung und Entnahmen von Haushaltsrücklagen (Saldo 0 +/- SU23)</b>	<b>-1.934.802,51</b>	<b>-409.700,00</b>	<b>-1.525.102,51</b>





Ergebnishaushalt Gesamt 1. und 2. Ebene (Anlage 1a)  
- interne Vergütungen enthalten



MVAG	Mittelverwendungs- und aufbringungsgruppen (1. und 2. Ebene)	RA 2023	VA 2023	RA - VA
<b>211</b>	<b>Erträge aus der operativen Verwaltungstätigkeit</b>	<b>10.237.210,53</b>	<b>10.426.500,00</b>	<b>-189.289,47</b>
2111	Erträge aus eigenen Abgaben	1.781.701,93	1.529.200,00	252.501,93
2112	Erträge aus Ertragsanteilen	4.836.995,94	4.977.000,00	-140.004,06
2113	Erträge aus Gebühren	1.998.285,73	1.954.000,00	44.285,73
2114	Erträge aus Leistungen	493.195,49	392.700,00	100.495,49
2115	Erträge aus Besitz und wirtschaftlicher Tätigkeit	386.123,96	393.800,00	-7.676,04
2116	Erträge aus Veräußerung und sonstige Erträge	625.563,70	1.135.900,00	-510.336,30
2117	Nicht finanzierungswirksame operative Erträge	115.343,78	43.900,00	71.443,78
<b>212</b>	<b>Erträge aus Transfers</b>	<b>897.977,66</b>	<b>741.500,00</b>	<b>156.477,66</b>
2121	Transferertrag von Trägern des öffentlichen Rechts	721.149,25	593.300,00	127.849,25
2122	Transferertrag von Beteiligungen	0,00	0,00	0,00
2123	Transferertrag von Unternehmen (mit Finanzunternehmen)	15.460,47	9.000,00	6.460,47
2124	Transferertrag von Haushalten und Organisationen ohne Erwerbscharakter	33.913,21	31.400,00	2.513,21
2125	Transferertrag vom Ausland	0,00	0,00	0,00
2126	Investitions- und Tilgungszuschüsse zwischen Unternehmungen und Betrieben der Gebietskörperschaft und der Gebietskörperschaft	0,00	0,00	0,00
2127	Nicht finanzierungswirksamer Transferertrag	127.454,73	107.800,00	19.654,73
<b>213</b>	<b>Finanzerträge</b>	<b>7.837,74</b>	<b>200,00</b>	<b>7.637,74</b>
2131	Erträge aus Zinsen	5.961,04	200,00	5.761,04
2132	Erträge aus Zinsen aus derivativen Finanzinstrumenten ohne Grundgeschäft	0,00	0,00	0,00
2133	Erträge aus Gewinnentnahmen von marktbestimmten Betrieben	0,00	0,00	0,00
2134	Sonstige Finanzerträge	1.876,70	0,00	1.876,70
2135	Erträge aus Dividenden/Gewinnausschüttungen	0,00	0,00	0,00
2136	Sonstige nicht finanzierungswirksame Finanzerträge	0,00	0,00	0,00
<b>21</b>	<b>Summe Erträge</b>	<b>11.143.025,93</b>	<b>11.168.200,00</b>	<b>-25.174,07</b>
<b>221</b>	<b>Personalaufwand</b>	<b>2.324.916,65</b>	<b>2.337.400,00</b>	<b>-12.483,35</b>
2211	Personalaufwand (Bezüge, Nebengeb., Mehrleistungen)	1.858.239,37	1.807.800,00	50.439,37
2212	Gesetzlicher und freiwilliger Sozialaufwand	440.753,07	454.000,00	-13.246,93
2213	Sonstiger Personalaufwand	0,00	0,00	0,00
2214	Nicht finanzierungswirksamer Personalaufwand	25.924,21	75.600,00	-49.675,79
<b>222</b>	<b>Sachaufwand (ohne Transferaufwand)</b>	<b>4.349.833,06</b>	<b>4.822.300,00</b>	<b>-472.466,94</b>
2221	Gebrauchs- und Verbrauchsgüter, Handelswaren	250.788,61	207.100,00	43.688,61
2222	Verwaltungs- und Betriebsaufwand	502.679,58	639.600,00	-136.920,42
2223	Leasing- und Mietaufwand	198.096,02	170.300,00	27.796,02
2224	Instandhaltung	434.021,31	468.400,00	-34.378,69
2225	Sonstiger Sachaufwand	1.801.594,18	2.289.800,00	-488.205,82
2226	Nicht finanzierungswirksamer Sachaufwand	1.162.653,36	1.047.100,00	115.553,36

MVAG	Mittelverwendungs- und aufbringungsgruppen (1. und 2. Ebene)	RA 2023	VA 2023	RA - VA
<b>223</b>	<b>Transferaufwand (laufende Transfers und Kapitaltransfers)</b>	<b>4.171.029,57</b>	<b>4.281.900,00</b>	<b>-110.870,43</b>
2231	Transferaufwand an Träger des öffentlichen Rechts	3.047.305,37	3.033.000,00	14.305,37
2232	Transferaufwand an Beteiligungen	0,00	0,00	0,00
2233	Transferaufwand an Unternehmen (mit Finanzunternehmen)	997.745,10	1.108.400,00	-110.654,90
2234	Transferaufwand an Haushalte und Organisationen ohne Erwerbscharakter	125.979,10	140.500,00	-14.520,90
2235	Transferaufwand an das Ausland	0,00	0,00	0,00
2236	Investitions- und Tilgungszuschüsse zwischen Unternehmungen und Betrieben der Gebietskörperschaft und der Gebietskörperschaft	0,00	0,00	0,00
2237	Nicht finanzierungswirksamer Transferaufwand	0,00	0,00	0,00
<b>224</b>	<b>Finanzaufwand</b>	<b>141.893,92</b>	<b>100.300,00</b>	<b>41.593,92</b>
2241	Zinsen aus Finanzschulden, Finanzierungsleasing, Forderungskauf und derivativen Finanzinstrumenten mit Grundgeschäft	141.343,57	99.800,00	41.543,57
2242	Zinsen und sonstige Aufwendungen aus derivativen Finanzinstrumenten ohne Grundgeschäft	0,00	0,00	0,00
2243	Gewinnentnahmen von Unternehmungen und marktbestimmten Betrieben der Gebietskörperschaft (innerhalb der Gebietskörperschaft)	0,00	0,00	0,00
2244	Sonstiger Finanzaufwand	550,35	500,00	50,35
2245	Nicht finanzierungswirksamer Finanzaufwand	0,00	0,00	0,00
<b>22</b>	<b>Summe Aufwendungen</b>	<b>10.987.673,20</b>	<b>11.541.900,00</b>	<b>-554.226,80</b>
<b>SA0</b>	<b>Saldo (0) Nettoergebnis (21 - 22)</b>	<b>155.352,73</b>	<b>-373.700,00</b>	<b>529.052,73</b>
<b>230</b>	<b>Entnahmen von Haushaltsrücklagen</b>	<b>242.000,00</b>	<b>0,00</b>	<b>242.000,00</b>
2301	Entnahmen von Haushaltsrücklagen	242.000,00	0,00	242.000,00
<b>240</b>	<b>Zuweisung an Haushaltsrücklagen</b>	<b>2.332.155,24</b>	<b>36.000,00</b>	<b>2.296.155,24</b>
2401	Zuweisung an Haushaltsrücklagen	2.332.155,24	36.000,00	2.296.155,24
<b>23</b>	<b>Summe Haushaltsrücklagen</b>	<b>-2.090.155,24</b>	<b>-36.000,00</b>	<b>-2.054.155,24</b>
<b>SA00</b>	<b>Nettoergebnis nach Zuweisung und Entnahmen von Haushaltsrücklagen (Saldo 0 +/- SU23)</b>	<b>-1.934.802,51</b>	<b>-409.700,00</b>	<b>-1.525.102,51</b>

Ergebnishaushalt Bereichsbudget 1. und 2. Ebene (Anlage 1a)



## Vertretungskörper und allgemeine Verwaltung (Gruppe 0)

MVAG	Mittelverwendungs- und aufbringungsgruppen (1. und 2. Ebene)	RA 2023	VA 2023	RA - VA
<b>211</b>	<b>Erträge aus der operativen Verwaltungstätigkeit</b>	<b>228.821,20</b>	<b>88.400,00</b>	<b>140.421,20</b>
2111	Erträge aus eigenen Abgaben	0,00	0,00	0,00
2112	Erträge aus Ertragsanteilen	0,00	0,00	0,00
2113	Erträge aus Gebühren	0,00	0,00	0,00
2114	Erträge aus Leistungen	116.214,03	8.600,00	107.614,03
2115	Erträge aus Besitz und wirtschaftlicher Tätigkeit	0,00	0,00	0,00
2116	Erträge aus Veräußerung und sonstige Erträge	58.658,98	43.200,00	15.458,98
2117	Nicht finanzierungswirksame operative Erträge	53.948,19	36.600,00	17.348,19
<b>212</b>	<b>Erträge aus Transfers</b>	<b>40.592,50</b>	<b>34.500,00</b>	<b>6.092,50</b>
2121	Transferertrag von Trägern des öffentlichen Rechts	9.956,62	8.100,00	1.856,62
2122	Transferertrag von Beteiligungen	0,00	0,00	0,00
2123	Transferertrag von Unternehmen (mit Finanzunternehmen)	15.460,47	9.000,00	6.460,47
2124	Transferertrag von Haushalten und Organisationen ohne Erwerbscharakter	15.175,41	17.400,00	-2.224,59
2125	Transferertrag vom Ausland	0,00	0,00	0,00
2126	Investitions- und Tilgungszuschüsse zwischen Unternehmungen und Betrieben der Gebietskörperschaft und der Gebietskörperschaft	0,00	0,00	0,00
2127	Nicht finanzierungswirksamer Transferertrag	0,00	0,00	0,00
<b>213</b>	<b>Finanzerträge</b>	<b>0,00</b>	<b>0,00</b>	<b>0,00</b>
2131	Erträge aus Zinsen	0,00	0,00	0,00
2132	Erträge aus Zinsen aus derivativen Finanzinstrumenten ohne Grundgeschäft	0,00	0,00	0,00
2133	Erträge aus Gewinnentnahmen von marktbestimmten Betrieben	0,00	0,00	0,00
2134	Sonstige Finanzerträge	0,00	0,00	0,00
2135	Erträge aus Dividenden/Gewinnausschüttungen	0,00	0,00	0,00
2136	Sonstige nicht finanzierungswirksame Finanzerträge	0,00	0,00	0,00
<b>21</b>	<b>Summe Erträge</b>	<b>269.413,70</b>	<b>122.900,00</b>	<b>146.513,70</b>
<b>221</b>	<b>Personalaufwand</b>	<b>777.723,15</b>	<b>789.600,00</b>	<b>-11.876,85</b>
2211	Personalaufwand (Bezüge, Nebengeb., Mehrleistungen)	621.792,27	597.000,00	24.792,27
2212	Gesetzlicher und freiwilliger Sozialaufwand	150.380,84	157.700,00	-7.319,16
2213	Sonstiger Personalaufwand	0,00	0,00	0,00
2214	Nicht finanzierungswirksamer Personalaufwand	5.550,04	34.900,00	-29.349,96
<b>222</b>	<b>Sachaufwand (ohne Transferaufwand)</b>	<b>566.897,60</b>	<b>525.900,00</b>	<b>40.997,60</b>
2221	Gebrauchs- und Verbrauchsgüter, Handelswaren	35.507,05	31.000,00	4.507,05
2222	Verwaltungs- und Betriebsaufwand	98.521,74	64.100,00	34.421,74
2223	Leasing- und Mietaufwand	664,90	700,00	-35,10
2224	Instandhaltung	13.214,49	17.900,00	-4.685,51
2225	Sonstiger Sachaufwand	398.900,64	393.600,00	5.300,64
2226	Nicht finanzierungswirksamer Sachaufwand	20.088,78	18.600,00	1.488,78

## Vertretungskörper und allgemeine Verwaltung (Gruppe 0)

MVAG	Mittelverwendungs- und aufbringungsgruppen (1. und 2. Ebene)	RA 2023	VA 2023	RA - VA
<b>223</b>	<b>Transferaufwand (laufende Transfers und Kapitaltransfers)</b>	<b>84.505,98</b>	<b>83.700,00</b>	<b>805,98</b>
2231	Transferaufwand an Träger des öffentlichen Rechts	45.476,66	45.500,00	-23,34
2232	Transferaufwand an Beteiligungen	0,00	0,00	0,00
2233	Transferaufwand an Unternehmen (mit Finanzunternehmen)	0,00	0,00	0,00
2234	Transferaufwand an Haushalte und Organisationen ohne Erwerbscharakter	39.029,32	38.200,00	829,32
2235	Transferaufwand an das Ausland	0,00	0,00	0,00
2236	Investitions- und Tilgungszuschüsse zwischen Unternehmungen und Betrieben der Gebietskörperschaft und der Gebietskörperschaft	0,00	0,00	0,00
2237	Nicht finanzierungswirksamer Transferaufwand	0,00	0,00	0,00
<b>224</b>	<b>Finanzaufwand</b>	<b>0,00</b>	<b>0,00</b>	<b>0,00</b>
2241	Zinsen aus Finanzschulden, Finanzierungsleasing, Forderungskauf und derivativen Finanzinstrumenten mit Grundgeschäft	0,00	0,00	0,00
2242	Zinsen und sonstige Aufwendungen aus derivativen Finanzinstrumenten ohne Grundgeschäft	0,00	0,00	0,00
2243	Gewinnentnahmen von Unternehmungen und marktbestimmten Betrieben der Gebietskörperschaft (innerhalb der Gebietskörperschaft)	0,00	0,00	0,00
2244	Sonstiger Finanzaufwand	0,00	0,00	0,00
2245	Nicht finanzierungswirksamer Finanzaufwand	0,00	0,00	0,00
<b>22</b>	<b>Summe Aufwendungen</b>	<b>1.429.126,73</b>	<b>1.399.200,00</b>	<b>29.926,73</b>
<b>SA0</b>	<b>Saldo (0) Nettoergebnis (21 - 22)</b>	<b>-1.159.713,03</b>	<b>-1.276.300,00</b>	<b>116.586,97</b>
<b>230</b>	<b>Entnahmen von Haushaltsrücklagen</b>	<b>0,00</b>	<b>0,00</b>	<b>0,00</b>
2301	Entnahmen von Haushaltsrücklagen	0,00	0,00	0,00
<b>240</b>	<b>Zuweisung an Haushaltsrücklagen</b>	<b>0,00</b>	<b>0,00</b>	<b>0,00</b>
2401	Zuweisung an Haushaltsrücklagen	0,00	0,00	0,00
<b>23</b>	<b>Summe Haushaltsrücklagen</b>	<b>0,00</b>	<b>0,00</b>	<b>0,00</b>
<b>SA00</b>	<b>Nettoergebnis nach Zuweisung und Entnahmen von Haushaltsrücklagen (Saldo 0 +/- SU23)</b>	<b>-1.159.713,03</b>	<b>-1.276.300,00</b>	<b>116.586,97</b>



## Öffentliche Ordnung und Sicherheit (Gruppe 1)

MVAG	Mittelverwendungs- und aufbringungsgruppen (1. und 2. Ebene)	RA 2023	VA 2023	RA - VA
<b>211</b>	<b>Erträge aus der operativen Verwaltungstätigkeit</b>	<b>11.895,33</b>	<b>17.100,00</b>	<b>-5.204,67</b>
2111	Erträge aus eigenen Abgaben	0,00	0,00	0,00
2112	Erträge aus Ertragsanteilen	0,00	0,00	0,00
2113	Erträge aus Gebühren	0,00	0,00	0,00
2114	Erträge aus Leistungen	11.756,33	17.000,00	-5.243,67
2115	Erträge aus Besitz und wirtschaftlicher Tätigkeit	0,00	0,00	0,00
2116	Erträge aus Veräußerung und sonstige Erträge	139,00	100,00	39,00
2117	Nicht finanzierungswirksame operative Erträge	0,00	0,00	0,00
<b>212</b>	<b>Erträge aus Transfers</b>	<b>7.286,56</b>	<b>7.300,00</b>	<b>-13,44</b>
2121	Transferertrag von Trägern des öffentlichen Rechts	0,00	0,00	0,00
2122	Transferertrag von Beteiligungen	0,00	0,00	0,00
2123	Transferertrag von Unternehmen (mit Finanzunternehmen)	0,00	0,00	0,00
2124	Transferertrag von Haushalten und Organisationen ohne Erwerbscharakter	0,00	0,00	0,00
2125	Transferertrag vom Ausland	0,00	0,00	0,00
2126	Investitions- und Tilgungszuschüsse zwischen Unternehmungen und Betrieben der Gebietskörperschaft und der Gebietskörperschaft	0,00	0,00	0,00
2127	Nicht finanzierungswirksamer Transferertrag	7.286,56	7.300,00	-13,44
<b>213</b>	<b>Finanzerträge</b>	<b>0,00</b>	<b>0,00</b>	<b>0,00</b>
2131	Erträge aus Zinsen	0,00	0,00	0,00
2132	Erträge aus Zinsen aus derivativen Finanzinstrumenten ohne Grundgeschäft	0,00	0,00	0,00
2133	Erträge aus Gewinnentnahmen von marktbestimmten Betrieben	0,00	0,00	0,00
2134	Sonstige Finanzerträge	0,00	0,00	0,00
2135	Erträge aus Dividenden/Gewinnausschüttungen	0,00	0,00	0,00
2136	Sonstige nicht finanzierungswirksame Finanzerträge	0,00	0,00	0,00
<b>21</b>	<b>Summe Erträge</b>	<b>19.181,89</b>	<b>24.400,00</b>	<b>-5.218,11</b>
<b>221</b>	<b>Personalaufwand</b>	<b>0,00</b>	<b>0,00</b>	<b>0,00</b>
2211	Personalaufwand (Bezüge, Nebengeb., Mehrleistungen)	0,00	0,00	0,00
2212	Gesetzlicher und freiwilliger Sozialaufwand	0,00	0,00	0,00
2213	Sonstiger Personalaufwand	0,00	0,00	0,00
2214	Nicht finanzierungswirksamer Personalaufwand	0,00	0,00	0,00
<b>222</b>	<b>Sachaufwand (ohne Transferaufwand)</b>	<b>171.507,26</b>	<b>201.800,00</b>	<b>-30.292,74</b>
2221	Gebrauchs- und Verbrauchsgüter, Handelswaren	45.933,61	46.800,00	-866,39
2222	Verwaltungs- und Betriebsaufwand	49.058,24	69.300,00	-20.241,76
2223	Leasing- und Mietaufwand	0,00	0,00	0,00
2224	Instandhaltung	23.313,35	26.300,00	-2.986,65
2225	Sonstiger Sachaufwand	12.069,49	18.500,00	-6.430,51
2226	Nicht finanzierungswirksamer Sachaufwand	41.132,57	40.900,00	232,57

## Öffentliche Ordnung und Sicherheit (Gruppe 1)

MVAG	Mittelverwendungs- und aufbringungsgruppen (1. und 2. Ebene)	RA 2023	VA 2023	RA - VA
<b>223</b>	<b>Transferaufwand (laufende Transfers und Kapitaltransfers)</b>	<b>0,00</b>	<b>0,00</b>	<b>0,00</b>
2231	Transferaufwand an Träger des öffentlichen Rechts	0,00	0,00	0,00
2232	Transferaufwand an Beteiligungen	0,00	0,00	0,00
2233	Transferaufwand an Unternehmen (mit Finanzunternehmen)	0,00	0,00	0,00
2234	Transferaufwand an Haushalte und Organisationen ohne Erwerbscharakter	0,00	0,00	0,00
2235	Transferaufwand an das Ausland	0,00	0,00	0,00
2236	Investitions- und Tilgungszuschüsse zwischen Unternehmungen und Betrieben der Gebietskörperschaft und der Gebietskörperschaft	0,00	0,00	0,00
2237	Nicht finanzierungswirksamer Transferaufwand	0,00	0,00	0,00
<b>224</b>	<b>Finanzaufwand</b>	<b>0,00</b>	<b>0,00</b>	<b>0,00</b>
2241	Zinsen aus Finanzschulden, Finanzierungsleasing, Forderungskauf und derivativen Finanzinstrumenten mit Grundgeschäft	0,00	0,00	0,00
2242	Zinsen und sonstige Aufwendungen aus derivativen Finanzinstrumenten ohne Grundgeschäft	0,00	0,00	0,00
2243	Gewinnentnahmen von Unternehmungen und marktbestimmten Betrieben der Gebietskörperschaft (innerhalb der Gebietskörperschaft)	0,00	0,00	0,00
2244	Sonstiger Finanzaufwand	0,00	0,00	0,00
2245	Nicht finanzierungswirksamer Finanzaufwand	0,00	0,00	0,00
<b>22</b>	<b>Summe Aufwendungen</b>	<b>171.507,26</b>	<b>201.800,00</b>	<b>-30.292,74</b>
<b>SA0</b>	<b>Saldo (0) Nettoergebnis (21 - 22)</b>	<b>-152.325,37</b>	<b>-177.400,00</b>	<b>25.074,63</b>
<b>230</b>	<b>Entnahmen von Haushaltsrücklagen</b>	<b>0,00</b>	<b>0,00</b>	<b>0,00</b>
2301	Entnahmen von Haushaltsrücklagen	0,00	0,00	0,00
<b>240</b>	<b>Zuweisung an Haushaltsrücklagen</b>	<b>0,00</b>	<b>0,00</b>	<b>0,00</b>
2401	Zuweisung an Haushaltsrücklagen	0,00	0,00	0,00
<b>23</b>	<b>Summe Haushaltsrücklagen</b>	<b>0,00</b>	<b>0,00</b>	<b>0,00</b>
<b>SA00</b>	<b>Nettoergebnis nach Zuweisung und Entnahmen von Haushaltsrücklagen (Saldo 0 +/- SU23)</b>	<b>-152.325,37</b>	<b>-177.400,00</b>	<b>25.074,63</b>

## Unterricht, Erziehung, Sport und Wissenschaft (Gruppe 2)

MVAG	Mittelverwendungs- und aufbringungsgruppen (1. und 2. Ebene)	RA 2023	VA 2023	RA - VA
<b>211</b>	<b>Erträge aus der operativen Verwaltungstätigkeit</b>	<b>276.410,41</b>	<b>235.700,00</b>	<b>40.710,41</b>
2111	Erträge aus eigenen Abgaben	0,00	0,00	0,00
2112	Erträge aus Ertragsanteilen	0,00	0,00	0,00
2113	Erträge aus Gebühren	0,00	0,00	0,00
2114	Erträge aus Leistungen	216.665,20	197.400,00	19.265,20
2115	Erträge aus Besitz und wirtschaftlicher Tätigkeit	40.958,25	38.300,00	2.658,25
2116	Erträge aus Veräußerung und sonstige Erträge	13.020,90	0,00	13.020,90
2117	Nicht finanzierungswirksame operative Erträge	5.766,06	0,00	5.766,06
<b>212</b>	<b>Erträge aus Transfers</b>	<b>55.605,22</b>	<b>42.200,00</b>	<b>13.405,22</b>
2121	Transferertrag von Trägern des öffentlichen Rechts	13.596,45	2.000,00	11.596,45
2122	Transferertrag von Beteiligungen	0,00	0,00	0,00
2123	Transferertrag von Unternehmen (mit Finanzunternehmen)	0,00	0,00	0,00
2124	Transferertrag von Haushalten und Organisationen ohne Erwerbscharakter	0,00	0,00	0,00
2125	Transferertrag vom Ausland	0,00	0,00	0,00
2126	Investitions- und Tilgungszuschüsse zwischen Unternehmungen und Betrieben der Gebietskörperschaft und der Gebietskörperschaft	0,00	0,00	0,00
2127	Nicht finanzierungswirksamer Transferertrag	42.008,77	40.200,00	1.808,77
<b>213</b>	<b>Finanzerträge</b>	<b>0,00</b>	<b>0,00</b>	<b>0,00</b>
2131	Erträge aus Zinsen	0,00	0,00	0,00
2132	Erträge aus Zinsen aus derivativen Finanzinstrumenten ohne Grundgeschäft	0,00	0,00	0,00
2133	Erträge aus Gewinnentnahmen von marktbestimmten Betrieben	0,00	0,00	0,00
2134	Sonstige Finanzerträge	0,00	0,00	0,00
2135	Erträge aus Dividenden/Gewinnausschüttungen	0,00	0,00	0,00
2136	Sonstige nicht finanzierungswirksame Finanzerträge	0,00	0,00	0,00
<b>21</b>	<b>Summe Erträge</b>	<b>332.015,63</b>	<b>277.900,00</b>	<b>54.115,63</b>
<b>221</b>	<b>Personalaufwand</b>	<b>571.632,86</b>	<b>589.000,00</b>	<b>-17.367,14</b>
2211	Personalaufwand (Bezüge, Nebengeb., Mehrleistungen)	458.388,01	460.500,00	-2.111,99
2212	Gesetzlicher und freiwilliger Sozialaufwand	112.214,12	114.500,00	-2.285,88
2213	Sonstiger Personalaufwand	0,00	0,00	0,00
2214	Nicht finanzierungswirksamer Personalaufwand	1.030,73	14.000,00	-12.969,27
<b>222</b>	<b>Sachaufwand (ohne Transferaufwand)</b>	<b>732.785,07</b>	<b>879.100,00</b>	<b>-146.314,93</b>
2221	Gebrauchs- und Verbrauchsgüter, Handelswaren	59.815,29	52.300,00	7.515,29
2222	Verwaltungs- und Betriebsaufwand	82.881,07	151.400,00	-68.518,93
2223	Leasing- und Mietaufwand	152.619,02	125.600,00	27.019,02
2224	Instandhaltung	61.904,07	49.900,00	12.004,07
2225	Sonstiger Sachaufwand	269.689,70	398.100,00	-128.410,30
2226	Nicht finanzierungswirksamer Sachaufwand	105.875,92	101.800,00	4.075,92

## Unterricht, Erziehung, Sport und Wissenschaft (Gruppe 2)

MVAG	Mittelverwendungs- und aufbringungsgruppen (1. und 2. Ebene)	RA 2023	VA 2023	RA - VA
<b>223</b>	<b>Transferaufwand (laufende Transfers und Kapitaltransfers)</b>	<b>381.548,96</b>	<b>420.000,00</b>	<b>-38.451,04</b>
2231	Transferaufwand an Träger des öffentlichen Rechts	349.196,96	370.900,00	-21.703,04
2232	Transferaufwand an Beteiligungen	0,00	0,00	0,00
2233	Transferaufwand an Unternehmen (mit Finanzunternehmen)	0,00	0,00	0,00
2234	Transferaufwand an Haushalte und Organisationen ohne Erwerbscharakter	32.352,00	49.100,00	-16.748,00
2235	Transferaufwand an das Ausland	0,00	0,00	0,00
2236	Investitions- und Tilgungszuschüsse zwischen Unternehmungen und Betrieben der Gebietskörperschaft und der Gebietskörperschaft	0,00	0,00	0,00
2237	Nicht finanzierungswirksamer Transferaufwand	0,00	0,00	0,00
<b>224</b>	<b>Finanzaufwand</b>	<b>10.502,32</b>	<b>3.400,00</b>	<b>7.102,32</b>
2241	Zinsen aus Finanzschulden, Finanzierungsleasing, Forderungskauf und derivativen Finanzinstrumenten mit Grundgeschäft	10.502,32	3.400,00	7.102,32
2242	Zinsen und sonstige Aufwendungen aus derivativen Finanzinstrumenten ohne Grundgeschäft	0,00	0,00	0,00
2243	Gewinnentnahmen von Unternehmungen und marktbestimmten Betrieben der Gebietskörperschaft (innerhalb der Gebietskörperschaft)	0,00	0,00	0,00
2244	Sonstiger Finanzaufwand	0,00	0,00	0,00
2245	Nicht finanzierungswirksamer Finanzaufwand	0,00	0,00	0,00
<b>22</b>	<b>Summe Aufwendungen</b>	<b>1.696.469,21</b>	<b>1.891.500,00</b>	<b>-195.030,79</b>
<b>SA0</b>	<b>Saldo (0) Nettoergebnis (21 - 22)</b>	<b>-1.364.453,58</b>	<b>-1.613.600,00</b>	<b>249.146,42</b>
<b>230</b>	<b>Entnahmen von Haushaltsrücklagen</b>	<b>0,00</b>	<b>0,00</b>	<b>0,00</b>
2301	Entnahmen von Haushaltsrücklagen	0,00	0,00	0,00
<b>240</b>	<b>Zuweisung an Haushaltsrücklagen</b>	<b>0,00</b>	<b>0,00</b>	<b>0,00</b>
2401	Zuweisung an Haushaltsrücklagen	0,00	0,00	0,00
<b>23</b>	<b>Summe Haushaltsrücklagen</b>	<b>0,00</b>	<b>0,00</b>	<b>0,00</b>
<b>SA00</b>	<b>Nettoergebnis nach Zuweisung und Entnahmen von Haushaltsrücklagen (Saldo 0 +/- SU23)</b>	<b>-1.364.453,58</b>	<b>-1.613.600,00</b>	<b>249.146,42</b>

**Kunst, Kultur und Kultus (Gruppe 3)**

MVAG	Mittelverwendungs- und aufbringungsgruppen (1. und 2. Ebene)	RA 2023	VA 2023	RA - VA
<b>211</b>	<b>Erträge aus der operativen Verwaltungstätigkeit</b>	<b>83.690,80</b>	<b>88.100,00</b>	<b>-4.409,20</b>
2111	Erträge aus eigenen Abgaben	0,00	0,00	0,00
2112	Erträge aus Ertragsanteilen	0,00	0,00	0,00
2113	Erträge aus Gebühren	0,00	0,00	0,00
2114	Erträge aus Leistungen	76.457,68	88.100,00	-11.642,32
2115	Erträge aus Besitz und wirtschaftlicher Tätigkeit	0,00	0,00	0,00
2116	Erträge aus Veräußerung und sonstige Erträge	110,33	0,00	110,33
2117	Nicht finanzierungswirksame operative Erträge	7.122,79	0,00	7.122,79
<b>212</b>	<b>Erträge aus Transfers</b>	<b>0,00</b>	<b>0,00</b>	<b>0,00</b>
2121	Transferertrag von Trägern des öffentlichen Rechts	0,00	0,00	0,00
2122	Transferertrag von Beteiligungen	0,00	0,00	0,00
2123	Transferertrag von Unternehmen (mit Finanzunternehmen)	0,00	0,00	0,00
2124	Transferertrag von Haushalten und Organisationen ohne Erwerbscharakter	0,00	0,00	0,00
2125	Transferertrag vom Ausland	0,00	0,00	0,00
2126	Investitions- und Tilgungszuschüsse zwischen Unternehmungen und Betrieben der Gebietskörperschaft und der Gebietskörperschaft	0,00	0,00	0,00
2127	Nicht finanzierungswirksamer Transferertrag	0,00	0,00	0,00
<b>213</b>	<b>Finanzerträge</b>	<b>0,00</b>	<b>0,00</b>	<b>0,00</b>
2131	Erträge aus Zinsen	0,00	0,00	0,00
2132	Erträge aus Zinsen aus derivativen Finanzinstrumenten ohne Grundgeschäft	0,00	0,00	0,00
2133	Erträge aus Gewinnentnahmen von marktbestimmten Betrieben	0,00	0,00	0,00
2134	Sonstige Finanzerträge	0,00	0,00	0,00
2135	Erträge aus Dividenden/Gewinnausschüttungen	0,00	0,00	0,00
2136	Sonstige nicht finanzierungswirksame Finanzerträge	0,00	0,00	0,00
<b>21</b>	<b>Summe Erträge</b>	<b>83.690,80</b>	<b>88.100,00</b>	<b>-4.409,20</b>
<b>221</b>	<b>Personalaufwand</b>	<b>93.884,38</b>	<b>89.100,00</b>	<b>4.784,38</b>
2211	Personalaufwand (Bezüge, Nebengeb., Mehrleistungen)	76.506,37	70.000,00	6.506,37
2212	Gesetzlicher und freiwilliger Sozialaufwand	17.378,01	15.900,00	1.478,01
2213	Sonstiger Personalaufwand	0,00	0,00	0,00
2214	Nicht finanzierungswirksamer Personalaufwand	0,00	3.200,00	-3.200,00
<b>222</b>	<b>Sachaufwand (ohne Transferaufwand)</b>	<b>182.303,58</b>	<b>166.400,00</b>	<b>15.903,58</b>
2221	Gebrauchs- und Verbrauchsgüter, Handelswaren	13.327,98	11.900,00	1.427,98
2222	Verwaltungs- und Betriebsaufwand	2.595,67	1.000,00	1.595,67
2223	Leasing- und Mietaufwand	0,00	0,00	0,00
2224	Instandhaltung	1.338,28	5.500,00	-4.161,72
2225	Sonstiger Sachaufwand	159.038,91	144.200,00	14.838,91
2226	Nicht finanzierungswirksamer Sachaufwand	6.002,74	3.800,00	2.202,74

**Kunst, Kultur und Kultus (Gruppe 3)**

MVAG	Mittelverwendungs- und aufbringungsgruppen (1. und 2. Ebene)	RA 2023	VA 2023	RA - VA
<b>223</b>	<b>Transferaufwand (laufende Transfers und Kapitaltransfers)</b>	<b>277.741,72</b>	<b>317.800,00</b>	<b>-40.058,28</b>
2231	Transferaufwand an Träger des öffentlichen Rechts	271.255,16	310.800,00	-39.544,84
2232	Transferaufwand an Beteiligungen	0,00	0,00	0,00
2233	Transferaufwand an Unternehmen (mit Finanzunternehmen)	0,00	0,00	0,00
2234	Transferaufwand an Haushalte und Organisationen ohne Erwerbscharakter	6.486,56	7.000,00	-513,44
2235	Transferaufwand an das Ausland	0,00	0,00	0,00
2236	Investitions- und Tilgungszuschüsse zwischen Unternehmungen und Betrieben der Gebietskörperschaft und der Gebietskörperschaft	0,00	0,00	0,00
2237	Nicht finanzierungswirksamer Transferaufwand	0,00	0,00	0,00
<b>224</b>	<b>Finanzaufwand</b>	<b>0,00</b>	<b>0,00</b>	<b>0,00</b>
2241	Zinsen aus Finanzschulden, Finanzierungsleasing, Forderungskauf und derivativen Finanzinstrumenten mit Grundgeschäft	0,00	0,00	0,00
2242	Zinsen und sonstige Aufwendungen aus derivativen Finanzinstrumenten ohne Grundgeschäft	0,00	0,00	0,00
2243	Gewinnentnahmen von Unternehmungen und marktbestimmten Betrieben der Gebietskörperschaft (innerhalb der Gebietskörperschaft)	0,00	0,00	0,00
2244	Sonstiger Finanzaufwand	0,00	0,00	0,00
2245	Nicht finanzierungswirksamer Finanzaufwand	0,00	0,00	0,00
<b>22</b>	<b>Summe Aufwendungen</b>	<b>553.929,68</b>	<b>573.300,00</b>	<b>-19.370,32</b>
<b>SA0</b>	<b>Saldo (0) Nettoergebnis (21 - 22)</b>	<b>-470.238,88</b>	<b>-485.200,00</b>	<b>14.961,12</b>
<b>230</b>	<b>Entnahmen von Haushaltsrücklagen</b>	<b>0,00</b>	<b>0,00</b>	<b>0,00</b>
2301	Entnahmen von Haushaltsrücklagen	0,00	0,00	0,00
<b>240</b>	<b>Zuweisung an Haushaltsrücklagen</b>	<b>0,00</b>	<b>0,00</b>	<b>0,00</b>
2401	Zuweisung an Haushaltsrücklagen	0,00	0,00	0,00
<b>23</b>	<b>Summe Haushaltsrücklagen</b>	<b>0,00</b>	<b>0,00</b>	<b>0,00</b>
<b>SA00</b>	<b>Nettoergebnis nach Zuweisung und Entnahmen von Haushaltsrücklagen (Saldo 0 +/- SU23)</b>	<b>-470.238,88</b>	<b>-485.200,00</b>	<b>14.961,12</b>

## Soziale Wohlfahrt und Wohnbauförderung (Gruppe 4)

MVAG	Mittelverwendungs- und aufbringungsgruppen (1. und 2. Ebene)	RA 2023	VA 2023	RA - VA
<b>211</b>	<b>Erträge aus der operativen Verwaltungstätigkeit</b>	<b>93.389,94</b>	<b>90.400,00</b>	<b>2.989,94</b>
2111	Erträge aus eigenen Abgaben	0,00	0,00	0,00
2112	Erträge aus Ertragsanteilen	0,00	0,00	0,00
2113	Erträge aus Gebühren	0,00	0,00	0,00
2114	Erträge aus Leistungen	186,50	0,00	186,50
2115	Erträge aus Besitz und wirtschaftlicher Tätigkeit	89.969,08	86.400,00	3.569,08
2116	Erträge aus Veräußerung und sonstige Erträge	0,00	4.000,00	-4.000,00
2117	Nicht finanzierungswirksame operative Erträge	3.234,36	0,00	3.234,36
<b>212</b>	<b>Erträge aus Transfers</b>	<b>0,00</b>	<b>0,00</b>	<b>0,00</b>
2121	Transferertrag von Trägern des öffentlichen Rechts	0,00	0,00	0,00
2122	Transferertrag von Beteiligungen	0,00	0,00	0,00
2123	Transferertrag von Unternehmen (mit Finanzunternehmen)	0,00	0,00	0,00
2124	Transferertrag von Haushalten und Organisationen ohne Erwerbscharakter	0,00	0,00	0,00
2125	Transferertrag vom Ausland	0,00	0,00	0,00
2126	Investitions- und Tilgungszuschüsse zwischen Unternehmungen und Betrieben der Gebietskörperschaft und der Gebietskörperschaft	0,00	0,00	0,00
2127	Nicht finanzierungswirksamer Transferertrag	0,00	0,00	0,00
<b>213</b>	<b>Finanzerträge</b>	<b>0,00</b>	<b>0,00</b>	<b>0,00</b>
2131	Erträge aus Zinsen	0,00	0,00	0,00
2132	Erträge aus Zinsen aus derivativen Finanzinstrumenten ohne Grundgeschäft	0,00	0,00	0,00
2133	Erträge aus Gewinnentnahmen von marktbestimmten Betrieben	0,00	0,00	0,00
2134	Sonstige Finanzerträge	0,00	0,00	0,00
2135	Erträge aus Dividenden/Gewinnausschüttungen	0,00	0,00	0,00
2136	Sonstige nicht finanzierungswirksame Finanzerträge	0,00	0,00	0,00
<b>21</b>	<b>Summe Erträge</b>	<b>93.389,94</b>	<b>90.400,00</b>	<b>2.989,94</b>
<b>221</b>	<b>Personalaufwand</b>	<b>17.407,46</b>	<b>14.600,00</b>	<b>2.807,46</b>
2211	Personalaufwand (Bezüge, Nebengeb., Mehrleistungen)	15.039,97	11.800,00	3.239,97
2212	Gesetzlicher und freiwilliger Sozialaufwand	2.367,49	2.700,00	-332,51
2213	Sonstiger Personalaufwand	0,00	0,00	0,00
2214	Nicht finanzierungswirksamer Personalaufwand	0,00	100,00	-100,00
<b>222</b>	<b>Sachaufwand (ohne Transferaufwand)</b>	<b>60.083,64</b>	<b>66.600,00</b>	<b>-6.516,36</b>
2221	Gebrauchs- und Verbrauchsgüter, Handelswaren	659,49	1.400,00	-740,51
2222	Verwaltungs- und Betriebsaufwand	7.677,40	8.000,00	-322,60
2223	Leasing- und Mietaufwand	34.968,60	34.600,00	368,60
2224	Instandhaltung	404,47	500,00	-95,53
2225	Sonstiger Sachaufwand	11.891,08	18.300,00	-6.408,92
2226	Nicht finanzierungswirksamer Sachaufwand	4.482,60	3.800,00	682,60

**Soziale Wohlfahrt und Wohnbauförderung (Gruppe 4)**

<b>MVAG</b>	<b>Mittelverwendungs- und aufbringungsgruppen (1. und 2. Ebene)</b>	<b>RA 2023</b>	<b>VA 2023</b>	<b>RA - VA</b>
<b>223</b>	<b>Transferaufwand (laufende Transfers und Kapitaltransfers)</b>	<b>994.786,23</b>	<b>910.200,00</b>	<b>84.586,23</b>
2231	Transferaufwand an Träger des öffentlichen Rechts	982.050,82	898.000,00	84.050,82
2232	Transferaufwand an Beteiligungen	0,00	0,00	0,00
2233	Transferaufwand an Unternehmen (mit Finanzunternehmen)	0,00	0,00	0,00
2234	Transferaufwand an Haushalte und Organisationen ohne Erwerbscharakter	12.735,41	12.200,00	535,41
2235	Transferaufwand an das Ausland	0,00	0,00	0,00
2236	Investitions- und Tilgungszuschüsse zwischen Unternehmungen und Betrieben der Gebietskörperschaft und der Gebietskörperschaft	0,00	0,00	0,00
2237	Nicht finanzierungswirksamer Transferaufwand	0,00	0,00	0,00
<b>224</b>	<b>Finanzaufwand</b>	<b>88.054,32</b>	<b>72.000,00</b>	<b>16.054,32</b>
2241	Zinsen aus Finanzschulden, Finanzierungsleasing, Forderungskauf und derivativen Finanzinstrumenten mit Grundgeschäft	88.054,32	72.000,00	16.054,32
2242	Zinsen und sonstige Aufwendungen aus derivativen Finanzinstrumenten ohne Grundgeschäft	0,00	0,00	0,00
2243	Gewinnentnahmen von Unternehmungen und marktbestimmten Betrieben der Gebietskörperschaft (innerhalb der Gebietskörperschaft)	0,00	0,00	0,00
2244	Sonstiger Finanzaufwand	0,00	0,00	0,00
2245	Nicht finanzierungswirksamer Finanzaufwand	0,00	0,00	0,00
<b>22</b>	<b>Summe Aufwendungen</b>	<b>1.160.331,65</b>	<b>1.063.400,00</b>	<b>96.931,65</b>
<b>SA0</b>	<b>Saldo (0) Nettoergebnis (21 - 22)</b>	<b>-1.066.941,71</b>	<b>-973.000,00</b>	<b>-93.941,71</b>
<b>230</b>	<b>Entnahmen von Haushaltsrücklagen</b>	<b>0,00</b>	<b>0,00</b>	<b>0,00</b>
2301	Entnahmen von Haushaltsrücklagen	0,00	0,00	0,00
<b>240</b>	<b>Zuweisung an Haushaltsrücklagen</b>	<b>36.021,31</b>	<b>36.000,00</b>	<b>21,31</b>
2401	Zuweisung an Haushaltsrücklagen	36.021,31	36.000,00	21,31
<b>23</b>	<b>Summe Haushaltsrücklagen</b>	<b>-36.021,31</b>	<b>-36.000,00</b>	<b>-21,31</b>
<b>SA00</b>	<b>Nettoergebnis nach Zuweisung und Entnahmen von Haushaltsrücklagen (Saldo 0 +/- SU23)</b>	<b>-1.102.963,02</b>	<b>-1.009.000,00</b>	<b>-93.963,02</b>



## Gesundheit (Gruppe 5)

MVAG	Mittelverwendungs- und aufbringungsgruppen (1. und 2. Ebene)	RA 2023	VA 2023	RA - VA
<b>211</b>	<b>Erträge aus der operativen Verwaltungstätigkeit</b>	<b>27.006,22</b>	<b>14.800,00</b>	<b>12.206,22</b>
2111	Erträge aus eigenen Abgaben	0,00	0,00	0,00
2112	Erträge aus Ertragsanteilen	0,00	0,00	0,00
2113	Erträge aus Gebühren	0,00	0,00	0,00
2114	Erträge aus Leistungen	27.006,22	14.800,00	12.206,22
2115	Erträge aus Besitz und wirtschaftlicher Tätigkeit	0,00	0,00	0,00
2116	Erträge aus Veräußerung und sonstige Erträge	0,00	0,00	0,00
2117	Nicht finanzierungswirksame operative Erträge	0,00	0,00	0,00
<b>212</b>	<b>Erträge aus Transfers</b>	<b>1.465,24</b>	<b>0,00</b>	<b>1.465,24</b>
2121	Transferertrag von Trägern des öffentlichen Rechts	1.465,24	0,00	1.465,24
2122	Transferertrag von Beteiligungen	0,00	0,00	0,00
2123	Transferertrag von Unternehmen (mit Finanzunternehmen)	0,00	0,00	0,00
2124	Transferertrag von Haushalten und Organisationen ohne Erwerbscharakter	0,00	0,00	0,00
2125	Transferertrag vom Ausland	0,00	0,00	0,00
2126	Investitions- und Tilgungszuschüsse zwischen Unternehmungen und Betrieben der Gebietskörperschaft und der Gebietskörperschaft	0,00	0,00	0,00
2127	Nicht finanzierungswirksamer Transferertrag	0,00	0,00	0,00
<b>213</b>	<b>Finanzerträge</b>	<b>0,00</b>	<b>0,00</b>	<b>0,00</b>
2131	Erträge aus Zinsen	0,00	0,00	0,00
2132	Erträge aus Zinsen aus derivativen Finanzinstrumenten ohne Grundgeschäft	0,00	0,00	0,00
2133	Erträge aus Gewinnentnahmen von marktbestimmten Betrieben	0,00	0,00	0,00
2134	Sonstige Finanzerträge	0,00	0,00	0,00
2135	Erträge aus Dividenden/Gewinnausschüttungen	0,00	0,00	0,00
2136	Sonstige nicht finanzierungswirksame Finanzerträge	0,00	0,00	0,00
<b>21</b>	<b>Summe Erträge</b>	<b>28.471,46</b>	<b>14.800,00</b>	<b>13.671,46</b>
<b>221</b>	<b>Personalaufwand</b>	<b>0,00</b>	<b>0,00</b>	<b>0,00</b>
2211	Personalaufwand (Bezüge, Nebengeb., Mehrleistungen)	0,00	0,00	0,00
2212	Gesetzlicher und freiwilliger Sozialaufwand	0,00	0,00	0,00
2213	Sonstiger Personalaufwand	0,00	0,00	0,00
2214	Nicht finanzierungswirksamer Personalaufwand	0,00	0,00	0,00
<b>222</b>	<b>Sachaufwand (ohne Transferaufwand)</b>	<b>59.559,12</b>	<b>56.600,00</b>	<b>2.959,12</b>
2221	Gebrauchs- und Verbrauchsgüter, Handelswaren	340,03	0,00	340,03
2222	Verwaltungs- und Betriebsaufwand	395,77	0,00	395,77
2223	Leasing- und Mietaufwand	0,00	0,00	0,00
2224	Instandhaltung	0,00	11.900,00	-11.900,00
2225	Sonstiger Sachaufwand	57.920,17	43.900,00	14.020,17
2226	Nicht finanzierungswirksamer Sachaufwand	903,15	800,00	103,15

## Gesundheit (Gruppe 5)

MVAG	Mittelverwendungs- und aufbringungsgruppen (1. und 2. Ebene)	RA 2023	VA 2023	RA - VA
<b>223</b>	<b>Transferaufwand (laufende Transfers und Kapitaltransfers)</b>	<b>1.397.137,77</b>	<b>1.404.700,00</b>	<b>-7.562,23</b>
2231	Transferaufwand an Träger des öffentlichen Rechts	1.379.637,77	1.387.200,00	-7.562,23
2232	Transferaufwand an Beteiligungen	0,00	0,00	0,00
2233	Transferaufwand an Unternehmen (mit Finanzunternehmen)	0,00	0,00	0,00
2234	Transferaufwand an Haushalte und Organisationen ohne Erwerbscharakter	17.500,00	17.500,00	0,00
2235	Transferaufwand an das Ausland	0,00	0,00	0,00
2236	Investitions- und Tilgungszuschüsse zwischen Unternehmungen und Betrieben der Gebietskörperschaft und der Gebietskörperschaft	0,00	0,00	0,00
2237	Nicht finanzierungswirksamer Transferaufwand	0,00	0,00	0,00
<b>224</b>	<b>Finanzaufwand</b>	<b>0,00</b>	<b>0,00</b>	<b>0,00</b>
2241	Zinsen aus Finanzschulden, Finanzierungsleasing, Forderungskauf und derivativen Finanzinstrumenten mit Grundgeschäft	0,00	0,00	0,00
2242	Zinsen und sonstige Aufwendungen aus derivativen Finanzinstrumenten ohne Grundgeschäft	0,00	0,00	0,00
2243	Gewinnentnahmen von Unternehmungen und marktbestimmten Betrieben der Gebietskörperschaft (innerhalb der Gebietskörperschaft)	0,00	0,00	0,00
2244	Sonstiger Finanzaufwand	0,00	0,00	0,00
2245	Nicht finanzierungswirksamer Finanzaufwand	0,00	0,00	0,00
<b>22</b>	<b>Summe Aufwendungen</b>	<b>1.456.696,89</b>	<b>1.461.300,00</b>	<b>-4.603,11</b>
<b>SA0</b>	<b>Saldo (0) Nettoergebnis (21 - 22)</b>	<b>-1.428.225,43</b>	<b>-1.446.500,00</b>	<b>18.274,57</b>
<b>230</b>	<b>Entnahmen von Haushaltsrücklagen</b>	<b>0,00</b>	<b>0,00</b>	<b>0,00</b>
2301	Entnahmen von Haushaltsrücklagen	0,00	0,00	0,00
<b>240</b>	<b>Zuweisung an Haushaltsrücklagen</b>	<b>0,00</b>	<b>0,00</b>	<b>0,00</b>
2401	Zuweisung an Haushaltsrücklagen	0,00	0,00	0,00
<b>23</b>	<b>Summe Haushaltsrücklagen</b>	<b>0,00</b>	<b>0,00</b>	<b>0,00</b>
<b>SA00</b>	<b>Nettoergebnis nach Zuweisung und Entnahmen von Haushaltsrücklagen (Saldo 0 +/- SU23)</b>	<b>-1.428.225,43</b>	<b>-1.446.500,00</b>	<b>18.274,57</b>

## Straßen- und Wasserbau, Verkehr (Gruppe 6)

MVAG	Mittelverwendungs- und aufbringungsgruppen (1. und 2. Ebene)	RA 2023	VA 2023	RA - VA
<b>211</b>	<b>Erträge aus der operativen Verwaltungstätigkeit</b>	<b>360.302,74</b>	<b>476.000,00</b>	<b>-115.697,26</b>
2111	Erträge aus eigenen Abgaben	0,00	0,00	0,00
2112	Erträge aus Ertragsanteilen	0,00	0,00	0,00
2113	Erträge aus Gebühren	0,00	0,00	0,00
2114	Erträge aus Leistungen	0,00	0,00	0,00
2115	Erträge aus Besitz und wirtschaftlicher Tätigkeit	0,00	0,00	0,00
2116	Erträge aus Veräußerung und sonstige Erträge	356.620,02	475.200,00	-118.579,98
2117	Nicht finanzierungswirksame operative Erträge	3.682,72	800,00	2.882,72
<b>212</b>	<b>Erträge aus Transfers</b>	<b>299.240,50</b>	<b>289.800,00</b>	<b>9.440,50</b>
2121	Transferertrag von Trägern des öffentlichen Rechts	271.750,00	271.700,00	50,00
2122	Transferertrag von Beteiligungen	0,00	0,00	0,00
2123	Transferertrag von Unternehmen (mit Finanzunternehmen)	0,00	0,00	0,00
2124	Transferertrag von Haushalten und Organisationen ohne Erwerbscharakter	18.737,80	14.000,00	4.737,80
2125	Transferertrag vom Ausland	0,00	0,00	0,00
2126	Investitions- und Tilgungszuschüsse zwischen Unternehmungen und Betrieben der Gebietskörperschaft und der Gebietskörperschaft	0,00	0,00	0,00
2127	Nicht finanzierungswirksamer Transferertrag	8.752,70	4.100,00	4.652,70
<b>213</b>	<b>Finanzerträge</b>	<b>0,00</b>	<b>0,00</b>	<b>0,00</b>
2131	Erträge aus Zinsen	0,00	0,00	0,00
2132	Erträge aus Zinsen aus derivativen Finanzinstrumenten ohne Grundgeschäft	0,00	0,00	0,00
2133	Erträge aus Gewinnentnahmen von marktbestimmten Betrieben	0,00	0,00	0,00
2134	Sonstige Finanzerträge	0,00	0,00	0,00
2135	Erträge aus Dividenden/Gewinnausschüttungen	0,00	0,00	0,00
2136	Sonstige nicht finanzierungswirksame Finanzerträge	0,00	0,00	0,00
<b>21</b>	<b>Summe Erträge</b>	<b>659.543,24</b>	<b>765.800,00</b>	<b>-106.256,76</b>
<b>221</b>	<b>Personalaufwand</b>	<b>62.865,81</b>	<b>56.500,00</b>	<b>6.365,81</b>
2211	Personalaufwand (Bezüge, Nebengeb., Mehrleistungen)	50.718,16	43.400,00	7.318,16
2212	Gesetzlicher und freiwilliger Sozialaufwand	12.147,65	10.900,00	1.247,65
2213	Sonstiger Personalaufwand	0,00	0,00	0,00
2214	Nicht finanzierungswirksamer Personalaufwand	0,00	2.200,00	-2.200,00
<b>222</b>	<b>Sachaufwand (ohne Transferaufwand)</b>	<b>666.011,19</b>	<b>782.100,00</b>	<b>-116.088,81</b>
2221	Gebrauchs- und Verbrauchsgüter, Handelswaren	19.390,48	11.300,00	8.090,48
2222	Verwaltungs- und Betriebsaufwand	0,00	0,00	0,00
2223	Leasing- und Mietaufwand	1.019,15	1.000,00	19,15
2224	Instandhaltung	59.397,73	83.500,00	-24.102,27
2225	Sonstiger Sachaufwand	350.685,79	477.500,00	-126.814,21
2226	Nicht finanzierungswirksamer Sachaufwand	235.518,04	208.800,00	26.718,04

## Straßen- und Wasserbau, Verkehr (Gruppe 6)

MVAG	Mittelverwendungs- und aufbringungsgruppen (1. und 2. Ebene)	RA 2023	VA 2023	RA - VA
<b>223</b>	<b>Transferaufwand (laufende Transfers und Kapitaltransfers)</b>	<b>9.520,00</b>	<b>9.500,00</b>	<b>20,00</b>
2231	Transferaufwand an Träger des öffentlichen Rechts	9.520,00	9.500,00	20,00
2232	Transferaufwand an Beteiligungen	0,00	0,00	0,00
2233	Transferaufwand an Unternehmen (mit Finanzunternehmen)	0,00	0,00	0,00
2234	Transferaufwand an Haushalte und Organisationen ohne Erwerbscharakter	0,00	0,00	0,00
2235	Transferaufwand an das Ausland	0,00	0,00	0,00
2236	Investitions- und Tilgungszuschüsse zwischen Unternehmungen und Betrieben der Gebietskörperschaft und der Gebietskörperschaft	0,00	0,00	0,00
2237	Nicht finanzierungswirksamer Transferaufwand	0,00	0,00	0,00
<b>224</b>	<b>Finanzaufwand</b>	<b>3.169,97</b>	<b>2.400,00</b>	<b>769,97</b>
2241	Zinsen aus Finanzschulden, Finanzierungsleasing, Forderungskauf und derivativen Finanzinstrumenten mit Grundgeschäft	3.169,97	2.400,00	769,97
2242	Zinsen und sonstige Aufwendungen aus derivativen Finanzinstrumenten ohne Grundgeschäft	0,00	0,00	0,00
2243	Gewinnentnahmen von Unternehmungen und marktbestimmten Betrieben der Gebietskörperschaft (innerhalb der Gebietskörperschaft)	0,00	0,00	0,00
2244	Sonstiger Finanzaufwand	0,00	0,00	0,00
2245	Nicht finanzierungswirksamer Finanzaufwand	0,00	0,00	0,00
<b>22</b>	<b>Summe Aufwendungen</b>	<b>741.566,97</b>	<b>850.500,00</b>	<b>-108.933,03</b>
<b>SA0</b>	<b>Saldo (0) Nettoergebnis (21 - 22)</b>	<b>-82.023,73</b>	<b>-84.700,00</b>	<b>2.676,27</b>
<b>230</b>	<b>Entnahmen von Haushaltsrücklagen</b>	<b>0,00</b>	<b>0,00</b>	<b>0,00</b>
2301	Entnahmen von Haushaltsrücklagen	0,00	0,00	0,00
<b>240</b>	<b>Zuweisung an Haushaltsrücklagen</b>	<b>0,00</b>	<b>0,00</b>	<b>0,00</b>
2401	Zuweisung an Haushaltsrücklagen	0,00	0,00	0,00
<b>23</b>	<b>Summe Haushaltsrücklagen</b>	<b>0,00</b>	<b>0,00</b>	<b>0,00</b>
<b>SA00</b>	<b>Nettoergebnis nach Zuweisung und Entnahmen von Haushaltsrücklagen (Saldo 0 +/- SU23)</b>	<b>-82.023,73</b>	<b>-84.700,00</b>	<b>2.676,27</b>

## Wirtschaftsförderung (Gruppe 7)

MVAG	Mittelverwendungs- und aufbringungsgruppen (1. und 2. Ebene)	RA 2023	VA 2023	RA - VA
<b>211</b>	<b>Erträge aus der operativen Verwaltungstätigkeit</b>	<b>294,00</b>	<b>0,00</b>	<b>294,00</b>
2111	Erträge aus eigenen Abgaben	0,00	0,00	0,00
2112	Erträge aus Ertragsanteilen	0,00	0,00	0,00
2113	Erträge aus Gebühren	0,00	0,00	0,00
2114	Erträge aus Leistungen	294,00	0,00	294,00
2115	Erträge aus Besitz und wirtschaftlicher Tätigkeit	0,00	0,00	0,00
2116	Erträge aus Veräußerung und sonstige Erträge	0,00	0,00	0,00
2117	Nicht finanzierungswirksame operative Erträge	0,00	0,00	0,00
<b>212</b>	<b>Erträge aus Transfers</b>	<b>7.823,60</b>	<b>12.700,00</b>	<b>-4.876,40</b>
2121	Transferertrag von Trägern des öffentlichen Rechts	7.823,60	12.700,00	-4.876,40
2122	Transferertrag von Beteiligungen	0,00	0,00	0,00
2123	Transferertrag von Unternehmen (mit Finanzunternehmen)	0,00	0,00	0,00
2124	Transferertrag von Haushalten und Organisationen ohne Erwerbscharakter	0,00	0,00	0,00
2125	Transferertrag vom Ausland	0,00	0,00	0,00
2126	Investitions- und Tilgungszuschüsse zwischen Unternehmungen und Betrieben der Gebietskörperschaft und der Gebietskörperschaft	0,00	0,00	0,00
2127	Nicht finanzierungswirksamer Transferertrag	0,00	0,00	0,00
<b>213</b>	<b>Finanzerträge</b>	<b>0,00</b>	<b>0,00</b>	<b>0,00</b>
2131	Erträge aus Zinsen	0,00	0,00	0,00
2132	Erträge aus Zinsen aus derivativen Finanzinstrumenten ohne Grundgeschäft	0,00	0,00	0,00
2133	Erträge aus Gewinnentnahmen von marktbestimmten Betrieben	0,00	0,00	0,00
2134	Sonstige Finanzerträge	0,00	0,00	0,00
2135	Erträge aus Dividenden/Gewinnausschüttungen	0,00	0,00	0,00
2136	Sonstige nicht finanzierungswirksame Finanzerträge	0,00	0,00	0,00
<b>21</b>	<b>Summe Erträge</b>	<b>8.117,60</b>	<b>12.700,00</b>	<b>-4.582,40</b>
<b>221</b>	<b>Personalaufwand</b>	<b>0,00</b>	<b>0,00</b>	<b>0,00</b>
2211	Personalaufwand (Bezüge, Nebengeb., Mehrleistungen)	0,00	0,00	0,00
2212	Gesetzlicher und freiwilliger Sozialaufwand	0,00	0,00	0,00
2213	Sonstiger Personalaufwand	0,00	0,00	0,00
2214	Nicht finanzierungswirksamer Personalaufwand	0,00	0,00	0,00
<b>222</b>	<b>Sachaufwand (ohne Transferaufwand)</b>	<b>45.536,41</b>	<b>38.100,00</b>	<b>7.436,41</b>
2221	Gebrauchs- und Verbrauchsgüter, Handelswaren	0,00	0,00	0,00
2222	Verwaltungs- und Betriebsaufwand	36.353,27	35.300,00	1.053,27
2223	Leasing- und Mietaufwand	0,00	0,00	0,00
2224	Instandhaltung	360,00	400,00	-40,00
2225	Sonstiger Sachaufwand	7.545,36	1.100,00	6.445,36
2226	Nicht finanzierungswirksamer Sachaufwand	1.277,78	1.300,00	-22,22

## Wirtschaftsförderung (Gruppe 7)

MVAG	Mittelverwendungs- und aufbringungsgruppen (1. und 2. Ebene)	RA 2023	VA 2023	RA - VA
<b>223</b>	<b>Transferaufwand (laufende Transfers und Kapitaltransfers)</b>	<b>30.370,34</b>	<b>26.900,00</b>	<b>3.470,34</b>
2231	Transferaufwand an Träger des öffentlichen Rechts	10.168,00	11.100,00	-932,00
2232	Transferaufwand an Beteiligungen	0,00	0,00	0,00
2233	Transferaufwand an Unternehmen (mit Finanzunternehmen)	2.721,42	0,00	2.721,42
2234	Transferaufwand an Haushalte und Organisationen ohne Erwerbscharakter	17.480,92	15.800,00	1.680,92
2235	Transferaufwand an das Ausland	0,00	0,00	0,00
2236	Investitions- und Tilgungszuschüsse zwischen Unternehmungen und Betrieben der Gebietskörperschaft und der Gebietskörperschaft	0,00	0,00	0,00
2237	Nicht finanzierungswirksamer Transferaufwand	0,00	0,00	0,00
<b>224</b>	<b>Finanzaufwand</b>	<b>0,00</b>	<b>0,00</b>	<b>0,00</b>
2241	Zinsen aus Finanzschulden, Finanzierungsleasing, Forderungskauf und derivativen Finanzinstrumenten mit Grundgeschäft	0,00	0,00	0,00
2242	Zinsen und sonstige Aufwendungen aus derivativen Finanzinstrumenten ohne Grundgeschäft	0,00	0,00	0,00
2243	Gewinnentnahmen von Unternehmungen und marktbestimmten Betrieben der Gebietskörperschaft (innerhalb der Gebietskörperschaft)	0,00	0,00	0,00
2244	Sonstiger Finanzaufwand	0,00	0,00	0,00
2245	Nicht finanzierungswirksamer Finanzaufwand	0,00	0,00	0,00
<b>22</b>	<b>Summe Aufwendungen</b>	<b>75.906,75</b>	<b>65.000,00</b>	<b>10.906,75</b>
<b>SA0</b>	<b>Saldo (0) Nettoergebnis (21 - 22)</b>	<b>-67.789,15</b>	<b>-52.300,00</b>	<b>-15.489,15</b>
<b>230</b>	<b>Entnahmen von Haushaltsrücklagen</b>	<b>0,00</b>	<b>0,00</b>	<b>0,00</b>
2301	Entnahmen von Haushaltsrücklagen	0,00	0,00	0,00
<b>240</b>	<b>Zuweisung an Haushaltsrücklagen</b>	<b>0,00</b>	<b>0,00</b>	<b>0,00</b>
2401	Zuweisung an Haushaltsrücklagen	0,00	0,00	0,00
<b>23</b>	<b>Summe Haushaltsrücklagen</b>	<b>0,00</b>	<b>0,00</b>	<b>0,00</b>
<b>SA00</b>	<b>Nettoergebnis nach Zuweisung und Entnahmen von Haushaltsrücklagen (Saldo 0 +/- SU23)</b>	<b>-67.789,15</b>	<b>-52.300,00</b>	<b>-15.489,15</b>

## Dienstleistungen (Gruppe 8)

MVAG	Mittelverwendungs- und aufbringungsgruppen (1. und 2. Ebene)	RA 2023	VA 2023	RA - VA
<b>211</b>	<b>Erträge aus der operativen Verwaltungstätigkeit</b>	<b>2.568.286,00</b>	<b>2.938.300,00</b>	<b>-370.014,00</b>
2111	Erträge aus eigenen Abgaben	35.049,50	30.000,00	5.049,50
2112	Erträge aus Ertragsanteilen	0,00	0,00	0,00
2113	Erträge aus Gebühren	1.998.285,73	1.954.000,00	44.285,73
2114	Erträge aus Leistungen	42.726,64	65.300,00	-22.573,36
2115	Erträge aus Besitz und wirtschaftlicher Tätigkeit	255.196,63	269.100,00	-13.903,37
2116	Erträge aus Veräußerung und sonstige Erträge	195.437,84	613.400,00	-417.962,16
2117	Nicht finanzierungswirksame operative Erträge	41.589,66	6.500,00	35.089,66
<b>212</b>	<b>Erträge aus Transfers</b>	<b>186.632,86</b>	<b>203.000,00</b>	<b>-16.367,14</b>
2121	Transferertrag von Trägern des öffentlichen Rechts	117.226,16	146.800,00	-29.573,84
2122	Transferertrag von Beteiligungen	0,00	0,00	0,00
2123	Transferertrag von Unternehmen (mit Finanzunternehmen)	0,00	0,00	0,00
2124	Transferertrag von Haushalten und Organisationen ohne Erwerbscharakter	0,00	0,00	0,00
2125	Transferertrag vom Ausland	0,00	0,00	0,00
2126	Investitions- und Tilgungszuschüsse zwischen Unternehmungen und Betrieben der Gebietskörperschaft und der Gebietskörperschaft	0,00	0,00	0,00
2127	Nicht finanzierungswirksamer Transferertrag	69.406,70	56.200,00	13.206,70
<b>213</b>	<b>Finanzerträge</b>	<b>1.876,70</b>	<b>0,00</b>	<b>1.876,70</b>
2131	Erträge aus Zinsen	0,00	0,00	0,00
2132	Erträge aus Zinsen aus derivativen Finanzinstrumenten ohne Grundgeschäft	0,00	0,00	0,00
2133	Erträge aus Gewinnentnahmen von marktbestimmten Betrieben	0,00	0,00	0,00
2134	Sonstige Finanzerträge	1.876,70	0,00	1.876,70
2135	Erträge aus Dividenden/Gewinnausschüttungen	0,00	0,00	0,00
2136	Sonstige nicht finanzierungswirksame Finanzerträge	0,00	0,00	0,00
<b>21</b>	<b>Summe Erträge</b>	<b>2.756.795,56</b>	<b>3.141.300,00</b>	<b>-384.504,44</b>
<b>221</b>	<b>Personalaufwand</b>	<b>801.402,99</b>	<b>798.600,00</b>	<b>2.802,99</b>
2211	Personalaufwand (Bezüge, Nebengeb., Mehrleistungen)	635.794,59	625.100,00	10.694,59
2212	Gesetzlicher und freiwilliger Sozialaufwand	146.264,96	152.300,00	-6.035,04
2213	Sonstiger Personalaufwand	0,00	0,00	0,00
2214	Nicht finanzierungswirksamer Personalaufwand	19.343,44	21.200,00	-1.856,56
<b>222</b>	<b>Sachaufwand (ohne Transferaufwand)</b>	<b>1.856.131,58</b>	<b>2.101.000,00</b>	<b>-244.868,42</b>
2221	Gebrauchs- und Verbrauchsgüter, Handelswaren	75.814,68	52.400,00	23.414,68
2222	Verwaltungs- und Betriebsaufwand	225.196,42	310.500,00	-85.303,58
2223	Leasing- und Mietaufwand	8.824,35	8.400,00	424,35
2224	Instandhaltung	274.088,92	272.500,00	1.588,92
2225	Sonstiger Sachaufwand	524.835,43	789.900,00	-265.064,57
2226	Nicht finanzierungswirksamer Sachaufwand	747.371,78	667.300,00	80.071,78

## Dienstleistungen (Gruppe 8)

MVAG	Mittelverwendungs- und aufbringungsgruppen (1. und 2. Ebene)	RA 2023	VA 2023	RA - VA
<b>223</b>	<b>Transferaufwand (laufende Transfers und Kapitaltransfers)</b>	<b>995.418,57</b>	<b>1.109.100,00</b>	<b>-113.681,43</b>
2231	Transferaufwand an Träger des öffentlichen Rechts	0,00	0,00	0,00
2232	Transferaufwand an Beteiligungen	0,00	0,00	0,00
2233	Transferaufwand an Unternehmen (mit Finanzunternehmen)	995.023,68	1.108.400,00	-113.376,32
2234	Transferaufwand an Haushalte und Organisationen ohne Erwerbscharakter	394,89	700,00	-305,11
2235	Transferaufwand an das Ausland	0,00	0,00	0,00
2236	Investitions- und Tilgungszuschüsse zwischen Unternehmungen und Betrieben der Gebietskörperschaft und der Gebietskörperschaft	0,00	0,00	0,00
2237	Nicht finanzierungswirksamer Transferaufwand	0,00	0,00	0,00
<b>224</b>	<b>Finanzaufwand</b>	<b>39.618,60</b>	<b>22.000,00</b>	<b>17.618,60</b>
2241	Zinsen aus Finanzschulden, Finanzierungsleasing, Forderungskauf und derivativen Finanzinstrumenten mit Grundgeschäft	39.616,96	22.000,00	17.616,96
2242	Zinsen und sonstige Aufwendungen aus derivativen Finanzinstrumenten ohne Grundgeschäft	0,00	0,00	0,00
2243	Gewinnentnahmen von Unternehmungen und marktbestimmten Betrieben der Gebietskörperschaft (innerhalb der Gebietskörperschaft)	0,00	0,00	0,00
2244	Sonstiger Finanzaufwand	1,64	0,00	1,64
2245	Nicht finanzierungswirksamer Finanzaufwand	0,00	0,00	0,00
<b>22</b>	<b>Summe Aufwendungen</b>	<b>3.692.571,74</b>	<b>4.030.700,00</b>	<b>-338.128,26</b>
<b>SA0</b>	<b>Saldo (0) Nettoergebnis (21 - 22)</b>	<b>-935.776,18</b>	<b>-889.400,00</b>	<b>-46.376,18</b>
<b>230</b>	<b>Entnahmen von Haushaltsrücklagen</b>	<b>0,00</b>	<b>0,00</b>	<b>0,00</b>
2301	Entnahmen von Haushaltsrücklagen	0,00	0,00	0,00
<b>240</b>	<b>Zuweisung an Haushaltsrücklagen</b>	<b>0,01</b>	<b>0,00</b>	<b>0,01</b>
2401	Zuweisung an Haushaltsrücklagen	0,01	0,00	0,01
<b>23</b>	<b>Summe Haushaltsrücklagen</b>	<b>-0,01</b>	<b>0,00</b>	<b>-0,01</b>
<b>SA00</b>	<b>Nettoergebnis nach Zuweisung und Entnahmen von Haushaltsrücklagen (Saldo 0 +/- SU23)</b>	<b>-935.776,19</b>	<b>-889.400,00</b>	<b>-46.376,19</b>



## Finanzwirtschaft (Gruppe 9)

MVAG	Mittelverwendungs- und aufbringungsgruppen (1. und 2. Ebene)	RA 2023	VA 2023	RA - VA
<b>211</b>	<b>Erträge aus der operativen Verwaltungstätigkeit</b>	<b>6.587.113,89</b>	<b>6.477.700,00</b>	<b>109.413,89</b>
2111	Erträge aus eigenen Abgaben	1.746.652,43	1.499.200,00	247.452,43
2112	Erträge aus Ertragsanteilen	4.836.995,94	4.977.000,00	-140.004,06
2113	Erträge aus Gebühren	0,00	0,00	0,00
2114	Erträge aus Leistungen	1.888,89	1.500,00	388,89
2115	Erträge aus Besitz und wirtschaftlicher Tätigkeit	0,00	0,00	0,00
2116	Erträge aus Veräußerung und sonstige Erträge	1.576,63	0,00	1.576,63
2117	Nicht finanzierungswirksame operative Erträge	0,00	0,00	0,00
<b>212</b>	<b>Erträge aus Transfers</b>	<b>299.331,18</b>	<b>152.000,00</b>	<b>147.331,18</b>
2121	Transferertrag von Trägern des öffentlichen Rechts	299.331,18	152.000,00	147.331,18
2122	Transferertrag von Beteiligungen	0,00	0,00	0,00
2123	Transferertrag von Unternehmen (mit Finanzunternehmen)	0,00	0,00	0,00
2124	Transferertrag von Haushalten und Organisationen ohne Erwerbscharakter	0,00	0,00	0,00
2125	Transferertrag vom Ausland	0,00	0,00	0,00
2126	Investitions- und Tilgungszuschüsse zwischen Unternehmungen und Betrieben der Gebietskörperschaft und der Gebietskörperschaft	0,00	0,00	0,00
2127	Nicht finanzierungswirksamer Transferertrag	0,00	0,00	0,00
<b>213</b>	<b>Finanzerträge</b>	<b>5.961,04</b>	<b>200,00</b>	<b>5.761,04</b>
2131	Erträge aus Zinsen	5.961,04	200,00	5.761,04
2132	Erträge aus Zinsen aus derivativen Finanzinstrumenten ohne Grundgeschäft	0,00	0,00	0,00
2133	Erträge aus Gewinnentnahmen von marktbestimmten Betrieben	0,00	0,00	0,00
2134	Sonstige Finanzerträge	0,00	0,00	0,00
2135	Erträge aus Dividenden/Gewinnausschüttungen	0,00	0,00	0,00
2136	Sonstige nicht finanzierungswirksame Finanzerträge	0,00	0,00	0,00
<b>21</b>	<b>Summe Erträge</b>	<b>6.892.406,11</b>	<b>6.629.900,00</b>	<b>262.506,11</b>
<b>221</b>	<b>Personalaufwand</b>	<b>0,00</b>	<b>0,00</b>	<b>0,00</b>
2211	Personalaufwand (Bezüge, Nebengeb., Mehrleistungen)	0,00	0,00	0,00
2212	Gesetzlicher und freiwilliger Sozialaufwand	0,00	0,00	0,00
2213	Sonstiger Personalaufwand	0,00	0,00	0,00
2214	Nicht finanzierungswirksamer Personalaufwand	0,00	0,00	0,00
<b>222</b>	<b>Sachaufwand (ohne Transferaufwand)</b>	<b>9.017,61</b>	<b>4.700,00</b>	<b>4.317,61</b>
2221	Gebrauchs- und Verbrauchsgüter, Handelswaren	0,00	0,00	0,00
2222	Verwaltungs- und Betriebsaufwand	0,00	0,00	0,00
2223	Leasing- und Mietaufwand	0,00	0,00	0,00
2224	Instandhaltung	0,00	0,00	0,00
2225	Sonstiger Sachaufwand	9.017,61	4.700,00	4.317,61
2226	Nicht finanzierungswirksamer Sachaufwand	0,00	0,00	0,00

## Finanzwirtschaft (Gruppe 9)

MVAG	Mittelverwendungs- und aufbringungsgruppen (1. und 2. Ebene)	RA 2023	VA 2023	RA - VA
<b>223</b>	<b>Transferaufwand (laufende Transfers und Kapitaltransfers)</b>	<b>0,00</b>	<b>0,00</b>	<b>0,00</b>
2231	Transferaufwand an Träger des öffentlichen Rechts	0,00	0,00	0,00
2232	Transferaufwand an Beteiligungen	0,00	0,00	0,00
2233	Transferaufwand an Unternehmen (mit Finanzunternehmen)	0,00	0,00	0,00
2234	Transferaufwand an Haushalte und Organisationen ohne Erwerbscharakter	0,00	0,00	0,00
2235	Transferaufwand an das Ausland	0,00	0,00	0,00
2236	Investitions- und Tilgungszuschüsse zwischen Unternehmungen und Betrieben der Gebietskörperschaft und der Gebietskörperschaft	0,00	0,00	0,00
2237	Nicht finanzierungswirksamer Transferaufwand	0,00	0,00	0,00
<b>224</b>	<b>Finanzaufwand</b>	<b>548,71</b>	<b>500,00</b>	<b>48,71</b>
2241	Zinsen aus Finanzschulden, Finanzierungsleasing, Forderungskauf und derivativen Finanzinstrumenten mit Grundgeschäft	0,00	0,00	0,00
2242	Zinsen und sonstige Aufwendungen aus derivativen Finanzinstrumenten ohne Grundgeschäft	0,00	0,00	0,00
2243	Gewinnentnahmen von Unternehmungen und marktbestimmten Betrieben der Gebietskörperschaft (innerhalb der Gebietskörperschaft)	0,00	0,00	0,00
2244	Sonstiger Finanzaufwand	548,71	500,00	48,71
2245	Nicht finanzierungswirksamer Finanzaufwand	0,00	0,00	0,00
<b>22</b>	<b>Summe Aufwendungen</b>	<b>9.566,32</b>	<b>5.200,00</b>	<b>4.366,32</b>
<b>SA0</b>	<b>Saldo (0) Nettoergebnis (21 - 22)</b>	<b>6.882.839,79</b>	<b>6.624.700,00</b>	<b>258.139,79</b>
<b>230</b>	<b>Entnahmen von Haushaltsrücklagen</b>	<b>242.000,00</b>	<b>0,00</b>	<b>242.000,00</b>
2301	Entnahmen von Haushaltsrücklagen	242.000,00	0,00	242.000,00
<b>240</b>	<b>Zuweisung an Haushaltsrücklagen</b>	<b>2.296.133,92</b>	<b>0,00</b>	<b>2.296.133,92</b>
2401	Zuweisung an Haushaltsrücklagen	2.296.133,92	0,00	2.296.133,92
<b>23</b>	<b>Summe Haushaltsrücklagen</b>	<b>-2.054.133,92</b>	<b>0,00</b>	<b>-2.054.133,92</b>
<b>SA00</b>	<b>Nettoergebnis nach Zuweisung und Entnahmen von Haushaltsrücklagen (Saldo 0 +/- SU23)</b>	<b>4.828.705,87</b>	<b>6.624.700,00</b>	<b>-1.795.994,13</b>

Finanzierungshaushalt Gesamt 1. Ebene (Anlage 1b)  
- interne Vergütungen enthalten



MVAG	Mittelverwendungs- und aufbringungsgruppen (1. Ebene)	RA 2023	VA 2023	RA - VA
<b>OPERATIVE GEBARUNG</b>				
311	Einzahlungen aus der operativen Verwaltungstätigkeit	10.095.632,50	10.392.100,00	-296.467,50
312	Einzahlungen aus Transfers (ohne Kapitaltransfers)	770.522,93	633.700,00	136.822,93
313	Einzahlungen aus Finanzerträgen	7.837,74	200,00	7.637,74
<b>31</b>	<b>Summe Einzahlungen operative Gebarung</b>	<b>10.873.993,17</b>	<b>11.026.000,00</b>	<b>-152.006,83</b>
321	Auszahlungen aus Personalaufwand	2.298.992,44	2.261.800,00	37.192,44
322	Auszahlungen aus Sachaufwand (ohne Transferaufwand)	3.167.183,20	3.800.100,00	-632.916,80
323	Auszahlungen aus Transfers (ohne Kapitaltransfers)	4.199.408,94	4.264.400,00	-64.991,06
324	Auszahlungen aus Finanzaufwand	141.892,37	100.300,00	41.592,37
<b>32</b>	<b>Summe Auszahlungen operative Gebarung</b>	<b>9.807.476,95</b>	<b>10.426.600,00</b>	<b>-619.123,05</b>
<b>SA1</b>	<b>Saldo (1) Geldfluss aus der Operativen Gebarung (31 – 32)</b>	<b>1.066.516,22</b>	<b>599.400,00</b>	<b>467.116,22</b>
<b>INVESTIVE GEBARUNG</b>				
331	Einzahlungen aus der Investitionstätigkeit	6.610,00	877.000,00	-870.390,00
332	Einzahlungen aus der Rückzahlung von Darlehen sowie gewährten Vorschüssen	0,00	0,00	0,00
333	Einzahlungen aus Kapitaltransfers	436.285,98	1.843.300,00	-1.407.014,02
<b>33</b>	<b>Summe Einzahlungen investive Gebarung</b>	<b>442.895,98</b>	<b>2.720.300,00</b>	<b>-2.277.404,02</b>
341	Auszahlungen aus der Investitionstätigkeit	2.047.237,21	5.418.300,00	-3.371.062,79
342	Auszahlungen von gewährten Darlehen sowie gewährten Vorschüssen	0,00	0,00	0,00
343	Auszahlungen aus Kapitaltransfers	18.310,00	17.500,00	810,00
<b>34</b>	<b>Summe Auszahlungen investive Gebarung</b>	<b>2.065.547,21</b>	<b>5.435.800,00</b>	<b>-3.370.252,79</b>
<b>SA2</b>	<b>Saldo (2) Geldfluss aus der Investiven Gebarung (33 – 34)</b>	<b>-1.622.651,23</b>	<b>-2.715.500,00</b>	<b>1.092.848,77</b>
<b>SA3</b>	<b>Saldo (3) Nettofinanzierungssaldo (Saldo 1 + Saldo 2)</b>	<b>-556.135,01</b>	<b>-2.116.100,00</b>	<b>1.559.964,99</b>

MVAG	Mittelverwendungs- und aufbringungsgruppen (1. Ebene)	RA 2023	VA 2023	RA - VA
<b>FINANZIERUNGSTÄTIGKEIT</b>				
351	Einzahlungen aus der Aufnahme von Finanzschulden	16.685,73	1.001.100,00	-984.414,27
353	Einzahlungen infolge eines Kapitaltausch bei derivativen Finanzinstrumenten mit Grundgeschäft	0,00	0,00	0,00
355	Einzahlungen aus dem Abgang von Finanzinstrumenten	0,00	0,00	0,00
<b>35</b>	<b>Summe Einzahlungen aus der Finanzierungstätigkeit</b>	<b>16.685,73</b>	<b>1.001.100,00</b>	<b>-984.414,27</b>
361	Auszahlungen aus der Tilgung von Finanzschulden	278.046,91	283.900,00	-5.853,09
363	Auszahlungen infolge eines Kapitaltausch bei derivativen Finanzinstrumenten mit Grundgeschäft	0,00	0,00	0,00
365	Auszahlungen für den Erwerb von Finanzinstrumenten	0,00	0,00	0,00
<b>36</b>	<b>Summe Auszahlungen aus der Finanzierungstätigkeit</b>	<b>278.046,91</b>	<b>283.900,00</b>	<b>-5.853,09</b>
<b>SA4</b>	<b>Saldo (4) Geldfluss aus der Finanzierungstätigkeit (35 – 36)</b>	<b>-261.361,18</b>	<b>717.200,00</b>	<b>-978.561,18</b>
<b>SA5</b>	<b>Saldo (5) Geldfluss aus der voranschlagswirksamen Gebarung (Saldo 3 + Saldo 4)</b>	<b>-817.496,19</b>	<b>-1.398.900,00</b>	<b>581.403,81</b>
411	Einzahlungen aus nicht voranschlagswirksamen Forderungen	1.644.862,08		
412	Einzahlungen aus nicht voranschlagswirksamen Verbindlichkeiten	3.063.540,24		
413	Einzahlungen aus der Aufnahme von zur Kassenstärkung eingegangenen Geldverbindlichkeiten (Barvorlagen)	15.817,05		
41	Summe Einzahlungen aus der nicht voranschlagswirksamen Gebarung	4.724.219,37		
421	Auszahlungen aus nicht voranschlagswirksamen Forderungen	1.662.945,60		
422	Auszahlungen aus nicht voranschlagswirksamen Verbindlichkeiten	3.040.831,14		
423	Auszahlungen zur Tilgung von zur Kassenstärkung eingegangenen Geldverbindlichkeiten (Barvorlagen)	17.112,28		
42	Summe Auszahlungen aus der nicht voranschlagswirksamen Gebarung	4.720.889,02		
<b>SA6</b>	<b>Geldfluss aus der nicht voranschlagswirksamen Gebarung</b>	<b>3.330,35</b>		
<b>SA7</b>	<b>Veränderung an Liquiden Mitteln (Saldo 5 + Saldo 6)</b>	<b>-814.165,84</b>		
	Anfangsbestand liquide Mittel (115 zum 31.12.2022)	3.187.679,01		
	Endbestand liquide Mittel (115 zum 31.12.2023)	2.373.513,17		
	davon Zahlungsmittelreserven (1152 zum 31.12.2023)	724.727,25		

Finanzierungshaushalt Gesamt 1. und 2. Ebene (Anlage 1b)  
- interne Vergütungen enthalten





MVAG	Mittelverwendungs- und aufbringungsgruppen (1. und 2. Ebene)	RA 2023	VA 2023	RA - VA
<b>311</b>	<b>Einzahlungen aus der operativen Verwaltungstätigkeit</b>	<b>10.095.632,50</b>	<b>10.392.100,00</b>	<b>-296.467,50</b>
3111	Einzahlungen aus eigenen Abgaben	1.741.460,66	1.529.200,00	212.260,66
3112	Einzahlungen aus Ertragsanteilen	4.836.995,94	4.977.000,00	-140.004,06
3113	Einzahlungen aus Gebühren	1.985.500,50	1.954.000,00	31.500,50
3114	Einzahlungen aus Leistungen	489.149,95	392.700,00	96.449,95
3115	Einzahlungen aus Besitz und wirtschaftlicher Tätigkeit	417.007,42	401.600,00	15.407,42
3116	Einzahlungen aus Veräußerung von geringwertigen Wirtschaftsgütern (GWG) und sonstige Einzahlungen	625.518,03	1.137.600,00	-512.081,97
<b>312</b>	<b>Einzahlungen aus Transfers (ohne Kapitaltransfers)</b>	<b>770.522,93</b>	<b>633.700,00</b>	<b>136.822,93</b>
3121	Transferzahlungen von Trägern des öffentlichen Rechts	721.149,25	593.300,00	127.849,25
3122	Transferzahlungen von Beteiligungen	0,00	0,00	0,00
3123	Transferzahlungen von Unternehmen (inkl. Finanzunternehmen)	15.460,47	9.000,00	6.460,47
3124	Transferzahlungen von Haushalte und Organisationen ohne Erwerbscharakter	33.913,21	31.400,00	2.513,21
3125	Transferzahlungen vom Ausland	0,00	0,00	0,00
3126	Investitions- und Tilgungszuschüsse zwischen Unternehmungen und Betrieben der Gebietskörperschaft und der Gebietskörperschaft	0,00	0,00	0,00
<b>313</b>	<b>Einzahlungen aus Finanzerträgen</b>	<b>7.837,74</b>	<b>200,00</b>	<b>7.637,74</b>
3131	Einzahlungen aus Zinserträgen	5.961,04	200,00	5.761,04
3133	Einzahlungen aus Gewinnentnahmen von marktbestimmten Betrieben	0,00	0,00	0,00
3134	Sonstige Einzahlungen aus Finanzerträgen	1.876,70	0,00	1.876,70
3135	Einzahlungen aus Dividenden/Gewinnausschüttungen	0,00	0,00	0,00
<b>31</b>	<b>Summe Einzahlungen operative Gebarung</b>	<b>10.873.993,17</b>	<b>11.026.000,00</b>	<b>-152.006,83</b>
<b>321</b>	<b>Auszahlungen aus Personalaufwand</b>	<b>2.298.992,44</b>	<b>2.261.800,00</b>	<b>37.192,44</b>
3211	Auszahlungen für Personalaufwand Bezüge, Nebengebühren, und Mehrleistungsvergütungen)	1.858.239,37	1.807.800,00	50.439,37
3212	Auszahlungen für gesetzliche und freiwillige Sozialaufwendungen	440.753,07	454.000,00	-13.246,93
3213	Auszahlungen aus sonstigem Personalaufwand	0,00	0,00	0,00
<b>322</b>	<b>Auszahlungen aus Sachaufwand (ohne Transferaufwand)</b>	<b>3.167.183,20</b>	<b>3.800.100,00</b>	<b>-632.916,80</b>
3221	Auszahlungen für Gebrauchs- und Verbrauchsgüter, Handelswaren	258.504,18	230.200,00	28.304,18
3222	Auszahlungen für Verwaltungs- und Betriebsaufwand	489.447,23	639.600,00	-150.152,77
3223	Auszahlungen für Leasing- und Mietaufwand	197.308,13	170.300,00	27.008,13
3224	Auszahlungen für Instandhaltung	434.915,88	468.400,00	-33.484,12
3225	Sonstige Auszahlungen aus Sachaufwand	1.787.007,78	2.291.600,00	-504.592,22
<b>323</b>	<b>Auszahlungen aus Transfers (ohne Kapitaltransfers)</b>	<b>4.199.408,94</b>	<b>4.264.400,00</b>	<b>-64.991,06</b>
3231	Transferzahlungen an Träger des öffentlichen Rechts	3.086.832,01	3.033.000,00	53.832,01
3232	Transferzahlungen an Beteiligungen	0,00	0,00	0,00
3233	Transferzahlungen an Unternehmen (inkl. Finanzunternehmen)	997.745,10	1.108.400,00	-110.654,90
3234	Transferzahlungen an Haushalte und Organisationen ohne Erwerbscharakter	114.831,83	123.000,00	-8.168,17

MVAG	Mittelverwendungs- und aufbringungsgruppen (1. und 2. Ebene)	RA 2023	VA 2023	RA - VA
3235	Transferzahlungen an das Ausland	0,00	0,00	0,00
3236	Investitions- und Tilgungszuschüsse zwischen Unternehmungen und Betrieben der Gebietskörperschaft und der Gebietskörperschaft	0,00	0,00	0,00
<b>324</b>	<b>Auszahlungen aus Finanzaufwand</b>	<b>141.892,37</b>	<b>100.300,00</b>	<b>41.592,37</b>
3241	Auszahlungen für Zinsaufwand, für Finanzierungsleasing, für Forderungskauf, für Finanzschulden und derivative Finanzinstrumente	141.343,57	99.800,00	41.543,57
3242	Auszahlungen für Zinsen aus derivativen Finanzinstrumenten ohne Grundgeschäft	0,00	0,00	0,00
3243	Auszahlung aus Gewinnentnahmen von marktbestimmten Betrieben	0,00	0,00	0,00
3244	Sonstige Auszahlungen aus Finanzaufwendungen	548,80	500,00	48,80
<b>32</b>	<b>Summe Auszahlungen operative Gebarung</b>	<b>9.807.476,95</b>	<b>10.426.600,00</b>	<b>-619.123,05</b>
<b>SA1</b>	<b>Saldo (1) Geldfluss aus der Operativen Gebarung (31 – 32)</b>	<b>1.066.516,22</b>	<b>599.400,00</b>	<b>467.116,22</b>
<b>331</b>	<b>Einzahlungen aus der Investitionstätigkeit</b>	<b>6.610,00</b>	<b>877.000,00</b>	<b>-870.390,00</b>
3311	Einzahlungen aus der Veräußerung von immateriellem Vermögen	0,00	0,00	0,00
3312	Einzahlungen aus der Veräußerung von Grundstücken und Grundstückseinrichtungen	5.810,00	874.000,00	-868.190,00
3313	Einzahlungen aus der Veräußerung von Gebäuden und Bauten	0,00	0,00	0,00
3314	Einzahlungen aus der Veräußerung von technischen Anlagen, Fahrzeuge und Maschinen	800,00	3.000,00	-2.200,00
3315	Einzahlungen aus der Veräußerung von Amts-, Betriebs- und Geschäftsausstattung	0,00	0,00	0,00
3316	Einzahlungen aus der Veräußerung von Kulturgütern	0,00	0,00	0,00
3317	Einzahlungen aus der Veräußerung von Beteiligungen	0,00	0,00	0,00
<b>332</b>	<b>Einzahlungen aus der Rückzahlung von Darlehen sowie gewährten Vorschüssen</b>	<b>0,00</b>	<b>0,00</b>	<b>0,00</b>
3321	Einzahlungen aus Darlehen an Träger des öffentlichen Rechts	0,00	0,00	0,00
3322	Einzahlungen aus Darlehen an Beteiligungen	0,00	0,00	0,00
3323	Einzahlungen aus Darlehen an Unternehmen und Haushalte	0,00	0,00	0,00
3325	Einzahlungen aus Vorschüssen und Anzahlungen	0,00	0,00	0,00
<b>333</b>	<b>Einzahlungen aus Kapitaltransfers</b>	<b>436.285,98</b>	<b>1.843.300,00</b>	<b>-1.407.014,02</b>
3331	Kapitaltransferzahlungen von Trägern des öffentlichen Rechts	284.480,13	1.551.600,00	-1.267.119,87
3332	Kapitaltransferzahlungen von Beteiligungen	0,00	0,00	0,00
3333	Kapitaltransferzahlungen von Unternehmen	0,00	85.000,00	-85.000,00
3334	Kapitaltransferzahlungen von Haushalten und Organisationen ohne Erwerbscharakter	26.773,57	28.700,00	-1.926,43
3335	Kapitaltransferzahlungen vom Ausland	125.032,28	178.000,00	-52.967,72
<b>33</b>	<b>Summe Einzahlungen investive Gebarung</b>	<b>442.895,98</b>	<b>2.720.300,00</b>	<b>-2.277.404,02</b>
<b>341</b>	<b>Auszahlungen aus der Investitionstätigkeit</b>	<b>2.047.237,21</b>	<b>5.418.300,00</b>	<b>-3.371.062,79</b>
3411	Auszahlungen für den Erwerb von immateriellem Vermögen	4.862,85	8.600,00	-3.737,15
3412	Auszahlungen für den Erwerb von Grundstücken und Grundstückseinrichtungen	1.338.869,13	4.589.400,00	-3.250.530,87
3413	Auszahlungen für den Erwerb von Gebäuden und Bauten	163.243,72	158.500,00	4.743,72
3414	Auszahlungen für den Erwerb von technischen Anlagen, Fahrzeuge und Maschinen	431.676,13	554.400,00	-122.723,87

MVAG	Mittelverwendungs- und aufbringungsgruppen (1. und 2. Ebene)	RA 2023	VA 2023	RA - VA
3415	Auszahlungen für den Erwerb von Amts-, Betriebs- und Geschäftsausstattung	73.585,38	72.400,00	1.185,38
3416	Auszahlungen für den Erwerb von Kulturgütern	0,00	0,00	0,00
3417	Auszahlungen für den Erwerb von Beteiligungen	35.000,00	35.000,00	0,00
<b>342</b>	<b>Auszahlungen von gewährten Darlehen sowie gewährten Vorschüssen</b>	<b>0,00</b>	<b>0,00</b>	<b>0,00</b>
3421	Auszahlung von Darlehen an Träger des öffentlichen Rechts	0,00	0,00	0,00
3422	Auszahlung von Darlehen an Beteiligungen	0,00	0,00	0,00
3423	Auszahlung von Darlehen an Unternehmen und Haushalte	0,00	0,00	0,00
3425	Auszahlungen von Vorschüssen und Anzahlungen	0,00	0,00	0,00
<b>343</b>	<b>Auszahlungen aus Kapitaltransfers</b>	<b>18.310,00</b>	<b>17.500,00</b>	<b>810,00</b>
3431	Kapitaltransferzahlungen an Träger des öffentlichen Rechts	0,00	0,00	0,00
3432	Kapitaltransferzahlungen an Beteiligungen	0,00	0,00	0,00
3433	Kapitaltransferzahlungen an Unternehmen (Finanzunternehmen)	0,00	0,00	0,00
3434	Kapitaltransferzahlungen an Haushalte und Organisationen ohne Erwerbscharakter	18.310,00	17.500,00	810,00
3435	Kapitaltransferzahlungen an das Ausland	0,00	0,00	0,00
<b>34</b>	<b>Summe Auszahlungen investive Gebarung</b>	<b>2.065.547,21</b>	<b>5.435.800,00</b>	<b>-3.370.252,79</b>
<b>SA2</b>	<b>Saldo (2) Geldfluss aus der Investiven Gebarung (33 – 34)</b>	<b>-1.622.651,23</b>	<b>-2.715.500,00</b>	<b>1.092.848,77</b>
<b>SA3</b>	<b>Saldo (3) Nettofinanzierungssaldo (Saldo 1 + Saldo 2)</b>	<b>-556.135,01</b>	<b>-2.116.100,00</b>	<b>1.559.964,99</b>
<b>351</b>	<b>Einzahlungen aus der Aufnahme von Finanzschulden</b>	<b>16.685,73</b>	<b>1.001.100,00</b>	<b>-984.414,27</b>
3511	Einzahlungen aus empfangenen Darlehen von öffentlichen Körperschaften und Rechtsträgern	16.685,73	1.100,00	15.585,73
3512	Einzahlungen aus empfangenen Darlehen von Beteiligungen	0,00	0,00	0,00
3513	Einzahlungen aus empfangenen Darlehen von Unternehmen und privaten Haushalten	0,00	0,00	0,00
3514	Einzahlungen aus Finanzschulden (Finanzunternehmen)	0,00	1.000.000,00	-1.000.000,00
<b>353</b>	<b>Einzahlungen infolge eines Kapitaltausch bei derivativen Finanzinstrumenten mit Grundgeschäft</b>	<b>0,00</b>	<b>0,00</b>	<b>0,00</b>
3530	Einzahlungen infolge eines Kapitaltausch bei derivativen Finanzinstrumenten mit Grundgeschäft	0,00	0,00	0,00
<b>355</b>	<b>Einzahlungen aus dem Abgang von Finanzinstrumenten</b>	<b>0,00</b>	<b>0,00</b>	<b>0,00</b>
3550	Einzahlungen aus dem Abgang von Finanzinstrumenten	0,00	0,00	0,00
<b>35</b>	<b>Summe Einzahlungen aus der Finanzierungstätigkeit</b>	<b>16.685,73</b>	<b>1.001.100,00</b>	<b>-984.414,27</b>
<b>361</b>	<b>Auszahlungen aus der Tilgung von Finanzschulden</b>	<b>278.046,91</b>	<b>283.900,00</b>	<b>-5.853,09</b>
3611	Auszahlungen aus empfangenen Darlehen von öffentlichen Körperschaften und Rechtsträgern	0,00	0,00	0,00
3612	Auszahlungen aus empfangenen Darlehen von Beteiligungen	0,00	0,00	0,00
3613	Auszahlungen aus empfangenen Darlehen von Unternehmen und privaten Haushalten	22.000,00	22.000,00	0,00
3614	Auszahlungen aus Finanzschulden	226.690,02	227.500,00	-809,98

MVAG	Mittelverwendungs- und aufbringungsgruppen (1. und 2. Ebene)	RA 2023	VA 2023	RA - VA
3615	Auszahlung aus der Rückzahlung von Leasingverbindlichkeiten	29.356,89	34.400,00	-5.043,11
<b>363</b>	<b>Auszahlungen infolge eines Kapitaltausch bei derivativen Finanzinstrumenten mit Grundgeschäft</b>	<b>0,00</b>	<b>0,00</b>	<b>0,00</b>
3630	Auszahlungen infolge eines Kapitaltausch bei derivativen Finanzinstrumenten mit Grundgeschäft	0,00	0,00	0,00
<b>365</b>	<b>Auszahlungen für den Erwerb von Finanzinstrumenten</b>	<b>0,00</b>	<b>0,00</b>	<b>0,00</b>
3650	Auszahlungen für den Erwerb von Finanzinstrumenten	0,00	0,00	0,00
<b>36</b>	<b>Summe Auszahlungen aus der Finanzierungstätigkeit</b>	<b>278.046,91</b>	<b>283.900,00</b>	<b>-5.853,09</b>
<b>SA4</b>	<b>Saldo (4) Geldfluss aus der Finanzierungstätigkeit (35 – 36)</b>	<b>-261.361,18</b>	<b>717.200,00</b>	<b>-978.561,18</b>
<b>SA5</b>	<b>Saldo (5) Geldfluss aus der voranschlagswirksamen Gebarung (Saldo 3 + Saldo 4)</b>	<b>-817.496,19</b>	<b>-1.398.900,00</b>	<b>581.403,81</b>
<b>411</b>	<b>Einzahlungen aus nicht voranschlagswirksamen Forderungen</b>	<b>1.644.862,08</b>		
4110	Einzahlungen aus nicht voranschlagswirksamen Forderungen	1.644.862,08		
<b>412</b>	<b>Einzahlungen aus nicht voranschlagswirksamen Verbindlichkeiten</b>	<b>3.063.540,24</b>		
4120	Einzahlungen aus nicht voranschlagswirksamen Verbindlichkeiten	3.063.540,24		
<b>413</b>	<b>Einzahlungen aus der Aufnahme von zur Kassenstärkung eingegangenen Geldverbindlichkeiten (Barvorlagen)</b>	<b>15.817,05</b>		
4130	Einzahlungen aus der Aufnahme von zur Kassenstärkung eingegangenen Geldverbindlichkeiten (Barvorlagen)	15.817,05		
<b>41</b>	<b>Summe Einzahlungen aus der nicht voranschlagswirksamen Gebarung</b>	<b>4.724.219,37</b>		
<b>421</b>	<b>Auszahlungen aus nicht voranschlagswirksamen Forderungen</b>	<b>1.662.945,60</b>		
4210	Auszahlungen aus nicht voranschlagswirksamen Forderungen	1.662.945,60		
<b>422</b>	<b>Auszahlungen aus nicht voranschlagswirksamen Verbindlichkeiten</b>	<b>3.040.831,14</b>		
4220	Auszahlungen aus nicht voranschlagswirksamen Verbindlichkeiten	3.040.831,14		
<b>423</b>	<b>Auszahlungen zur Tilgung von zur Kassenstärkung eingegangenen Geldverbindlichkeiten (Barvorlagen)</b>	<b>17.112,28</b>		
4230	Auszahlungen zur Tilgung von zur Kassenstärkung eingegangenen Geldverbindlichkeiten (Barvorlagen)	17.112,28		
<b>42</b>	<b>Summe Auszahlungen aus der nicht voranschlagswirksamen Gebarung</b>	<b>4.720.889,02</b>		
<b>SA6</b>	<b>Geldfluss aus der nicht voranschlagswirksamen Gebarung</b>	<b>3.330,35</b>		
<b>SA7</b>	<b>Veränderung an Liquiden Mitteln (Saldo 5 + Saldo 6)</b>	<b>-814.165,84</b>		
	Anfangsbestand liquide Mittel (115 zum 31.12.2022)	3.187.679,01		
	Endbestand liquide Mittel (115 zum 31.12.2023)	2.373.513,17		
	davon Zahlungsmittelreserven (1152 zum 31.12.2023)	724.727,25		

Finanzierungshaushalt Bereichsbudget 1. und 2. Ebene  
(Anlage 1b)



## Vertretungskörper und allgemeine Verwaltung (Gruppe 0)

MVAG	Mittelverwendungs- und aufbringungsgruppen (1. und 2. Ebene)	RA 2023	VA 2023	RA - VA
<b>311</b>	<b>Einzahlungen aus der operativen Verwaltungstätigkeit</b>	<b>174.603,01</b>	<b>51.800,00</b>	<b>122.803,01</b>
3111	Einzahlungen aus eigenen Abgaben	0,00	0,00	0,00
3112	Einzahlungen aus Ertragsanteilen	0,00	0,00	0,00
3113	Einzahlungen aus Gebühren	0,00	0,00	0,00
3114	Einzahlungen aus Leistungen	115.944,03	8.600,00	107.344,03
3115	Einzahlungen aus Besitz und wirtschaftlicher Tätigkeit	0,00	0,00	0,00
3116	Einzahlungen aus Veräußerung von geringwertigen Wirtschaftsgütern (GWG) und sonstige Einzahlungen	58.658,98	43.200,00	15.458,98
<b>312</b>	<b>Einzahlungen aus Transfers (ohne Kapitaltransfers)</b>	<b>40.592,50</b>	<b>34.500,00</b>	<b>6.092,50</b>
3121	Transferzahlungen von Trägern des öffentlichen Rechts	9.956,62	8.100,00	1.856,62
3122	Transferzahlungen von Beteiligten	0,00	0,00	0,00
3123	Transferzahlungen von Unternehmen (inkl. Finanzunternehmen)	15.460,47	9.000,00	6.460,47
3124	Transferzahlungen von Haushalte und Organisationen ohne Erwerbscharakter	15.175,41	17.400,00	-2.224,59
3125	Transferzahlungen vom Ausland	0,00	0,00	0,00
3126	Investitions- und Tilgungszuschüsse zwischen Unternehmungen und Betrieben der Gebietskörperschaft und der Gebietskörperschaft	0,00	0,00	0,00
<b>313</b>	<b>Einzahlungen aus Finanzerträgen</b>	<b>0,00</b>	<b>0,00</b>	<b>0,00</b>
3131	Einzahlungen aus Zinserträgen	0,00	0,00	0,00
3133	Einzahlungen aus Gewinnentnahmen von marktbestimmten Betrieben	0,00	0,00	0,00
3134	Sonstige Einzahlungen aus Finanzerträgen	0,00	0,00	0,00
3135	Einzahlungen aus Dividenden/Gewinnausschüttungen	0,00	0,00	0,00
<b>31</b>	<b>Summe Einzahlungen operative Gebarung</b>	<b>215.195,51</b>	<b>86.300,00</b>	<b>128.895,51</b>
<b>321</b>	<b>Auszahlungen aus Personalaufwand</b>	<b>772.173,11</b>	<b>754.700,00</b>	<b>17.473,11</b>
3211	Auszahlungen für Personalaufwand Bezüge, Nebengebühren, und Mehrleistungsvergütungen)	621.792,27	597.000,00	24.792,27
3212	Auszahlungen für gesetzliche und freiwillige Sozialaufwendungen	150.380,84	157.700,00	-7.319,16
3213	Auszahlungen aus sonstigem Personalaufwand	0,00	0,00	0,00
<b>322</b>	<b>Auszahlungen aus Sachaufwand (ohne Transferaufwand)</b>	<b>550.229,96</b>	<b>507.300,00</b>	<b>42.929,96</b>
3221	Auszahlungen für Gebrauchs- und Verbrauchsgüter, Handelswaren	36.540,77	31.000,00	5.540,77
3222	Auszahlungen für Verwaltungs- und Betriebsaufwand	99.025,62	64.100,00	34.925,62
3223	Auszahlungen für Leasing- und Mietaufwand	664,90	700,00	-35,10
3224	Auszahlungen für Instandhaltung	13.776,23	17.900,00	-4.123,77
3225	Sonstige Auszahlungen aus Sachaufwand	400.222,44	393.600,00	6.622,44
<b>323</b>	<b>Auszahlungen aus Transfers (ohne Kapitaltransfers)</b>	<b>83.695,98</b>	<b>83.700,00</b>	<b>-4,02</b>
3231	Transferzahlungen an Träger des öffentlichen Rechts	45.476,66	45.500,00	-23,34
3232	Transferzahlungen an Beteiligten	0,00	0,00	0,00
3233	Transferzahlungen an Unternehmen (inkl. Finanzunternehmen)	0,00	0,00	0,00

## Vertretungskörper und allgemeine Verwaltung (Gruppe 0)

MVAG	Mittelverwendungs- und aufbringungsgruppen (1. und 2. Ebene)	RA 2023	VA 2023	RA - VA
3234	Transferzahlungen an Haushalte und Organisationen ohne Erwerbscharakter	38.219,32	38.200,00	19,32
3235	Transferzahlungen an das Ausland	0,00	0,00	0,00
3236	Investitions- und Tilgungszuschüsse zwischen Unternehmungen und Betrieben der Gebietskörperschaft und der Gebietskörperschaft	0,00	0,00	0,00
<b>324</b>	<b>Auszahlungen aus Finanzaufwand</b>	<b>0,00</b>	<b>0,00</b>	<b>0,00</b>
3241	Auszahlungen für Zinsaufwand, für Finanzierungsleasing, für Forderungskauf, für Finanzschulden und derivative Finanzinstrumente	0,00	0,00	0,00
3242	Auszahlungen für Zinsen aus derivativen Finanzinstrumenten ohne Grundgeschäft	0,00	0,00	0,00
3243	Auszahlung aus Gewinnentnahmen von marktbestimmten Betrieben	0,00	0,00	0,00
3244	Sonstige Auszahlungen aus Finanzaufwendungen	0,00	0,00	0,00
<b>32</b>	<b>Summe Auszahlungen operative Gebarung</b>	<b>1.406.099,05</b>	<b>1.345.700,00</b>	<b>60.399,05</b>
<b>SA1</b>	<b>Saldo (1) Geldfluss aus der Operativen Gebarung (31 – 32)</b>	<b>-1.190.903,54</b>	<b>-1.259.400,00</b>	<b>68.496,46</b>
<b>331</b>	<b>Einzahlungen aus der Investitionstätigkeit</b>	<b>0,00</b>	<b>0,00</b>	<b>0,00</b>
3311	Einzahlungen aus der Veräußerung von immateriellem Vermögen	0,00	0,00	0,00
3312	Einzahlungen aus der Veräußerung von Grundstücken und Grundstückeinrichtungen	0,00	0,00	0,00
3313	Einzahlungen aus der Veräußerung von Gebäuden und Bauten	0,00	0,00	0,00
3314	Einzahlungen aus der Veräußerung von technischen Anlagen, Fahrzeuge und Maschinen	0,00	0,00	0,00
3315	Einzahlungen aus der Veräußerung von Amts-, Betriebs- und Geschäftsausstattung	0,00	0,00	0,00
3316	Einzahlungen aus der Veräußerung von Kulturgütern	0,00	0,00	0,00
3317	Einzahlungen aus der Veräußerung von Beteiligungen	0,00	0,00	0,00
<b>332</b>	<b>Einzahlungen aus der Rückzahlung von Darlehen sowie gewährten Vorschüssen</b>	<b>0,00</b>	<b>0,00</b>	<b>0,00</b>
3321	Einzahlungen aus Darlehen an Träger des öffentlichen Rechts	0,00	0,00	0,00
3322	Einzahlungen aus Darlehen an Beteiligungen	0,00	0,00	0,00
3323	Einzahlungen aus Darlehen an Unternehmen und Haushalte	0,00	0,00	0,00
3325	Einzahlungen aus Vorschüssen und Anzahlungen	0,00	0,00	0,00
<b>333</b>	<b>Einzahlungen aus Kapitaltransfers</b>	<b>0,00</b>	<b>0,00</b>	<b>0,00</b>
3331	Kapitaltransferzahlungen von Trägern des öffentlichen Rechts	0,00	0,00	0,00
3332	Kapitaltransferzahlungen von Beteiligungen	0,00	0,00	0,00
3333	Kapitaltransferzahlungen von Unternehmen	0,00	0,00	0,00
3334	Kapitaltransferzahlungen von Haushalten und Organisationen ohne Erwerbscharakter	0,00	0,00	0,00
3335	Kapitaltransferzahlungen vom Ausland	0,00	0,00	0,00
<b>33</b>	<b>Summe Einzahlungen investive Gebarung</b>	<b>0,00</b>	<b>0,00</b>	<b>0,00</b>
<b>341</b>	<b>Auszahlungen aus der Investitionstätigkeit</b>	<b>9.058,26</b>	<b>9.200,00</b>	<b>-141,74</b>
3411	Auszahlungen für den Erwerb von immateriellem Vermögen	4.862,85	6.200,00	-1.337,15



## Vertretungskörper und allgemeine Verwaltung (Gruppe 0)

MVAG	Mittelverwendungs- und aufbringungsgruppen (1. und 2. Ebene)	RA 2023	VA 2023	RA - VA
3412	Auszahlungen für den Erwerb von Grundstücken und Grundstückseinrichtungen	0,00	0,00	0,00
3413	Auszahlungen für den Erwerb von Gebäuden und Bauten	0,00	0,00	0,00
3414	Auszahlungen für den Erwerb von technischen Anlagen, Fahrzeuge und Maschinen	0,00	0,00	0,00
3415	Auszahlungen für den Erwerb von Amts-, Betriebs- und Geschäftsausstattung	4.195,41	3.000,00	1.195,41
3416	Auszahlungen für den Erwerb von Kulturgütern	0,00	0,00	0,00
3417	Auszahlungen für den Erwerb von Beteiligungen	0,00	0,00	0,00
<b>342</b>	<b>Auszahlungen von gewährten Darlehen sowie gewährten Vorschüssen</b>	<b>0,00</b>	<b>0,00</b>	<b>0,00</b>
3421	Auszahlung von Darlehen an Träger des öffentlichen Rechts	0,00	0,00	0,00
3422	Auszahlung von Darlehen an Beteiligungen	0,00	0,00	0,00
3423	Auszahlung von Darlehen an Unternehmen und Haushalte	0,00	0,00	0,00
3425	Auszahlungen von Vorschüssen und Anzahlungen	0,00	0,00	0,00
<b>343</b>	<b>Auszahlungen aus Kapitaltransfers</b>	<b>810,00</b>	<b>0,00</b>	<b>810,00</b>
3431	Kapitaltransferzahlungen an Träger des öffentlichen Rechts	0,00	0,00	0,00
3432	Kapitaltransferzahlungen an Beteiligungen	0,00	0,00	0,00
3433	Kapitaltransferzahlungen an Unternehmen (Finanzunternehmen)	0,00	0,00	0,00
3434	Kapitaltransferzahlungen an Haushalte und Organisationen ohne Erwerbscharakter	810,00	0,00	810,00
3435	Kapitaltransferzahlungen an das Ausland	0,00	0,00	0,00
<b>34</b>	<b>Summe Auszahlungen investive Gebarung</b>	<b>9.868,26</b>	<b>9.200,00</b>	<b>668,26</b>
<b>SA2</b>	<b>Saldo (2) Geldfluss aus der Investiven Gebarung (33 – 34)</b>	<b>-9.868,26</b>	<b>-9.200,00</b>	<b>-668,26</b>
<b>SA3</b>	<b>Saldo (3) Nettofinanzierungssaldo (Saldo 1 + Saldo 2)</b>	<b>-1.200.771,80</b>	<b>-1.268.600,00</b>	<b>67.828,20</b>
<b>351</b>	<b>Einzahlungen aus der Aufnahme von Finanzschulden</b>	<b>0,00</b>	<b>0,00</b>	<b>0,00</b>
3511	Einzahlungen aus empfangenen Darlehen von öffentlichen Körperschaften und Rechtsträgern	0,00	0,00	0,00
3512	Einzahlungen aus empfangenen Darlehen von Beteiligungen	0,00	0,00	0,00
3513	Einzahlungen aus empfangenen Darlehen von Unternehmen und privaten Haushalten	0,00	0,00	0,00
3514	Einzahlungen aus Finanzschulden (Finanzunternehmen)	0,00	0,00	0,00
<b>353</b>	<b>Einzahlungen infolge eines Kapitaltausch bei derivativen Finanzinstrumenten mit Grundgeschäft</b>	<b>0,00</b>	<b>0,00</b>	<b>0,00</b>
3530	Einzahlungen infolge eines Kapitaltausch bei derivativen Finanzinstrumenten mit Grundgeschäft	0,00	0,00	0,00
<b>355</b>	<b>Einzahlungen aus dem Abgang von Finanzinstrumenten</b>	<b>0,00</b>	<b>0,00</b>	<b>0,00</b>
3550	Einzahlungen aus dem Abgang von Finanzinstrumenten	0,00	0,00	0,00
<b>35</b>	<b>Summe Einzahlungen aus der Finanzierungstätigkeit</b>	<b>0,00</b>	<b>0,00</b>	<b>0,00</b>
<b>361</b>	<b>Auszahlungen aus der Tilgung von Finanzschulden</b>	<b>0,00</b>	<b>0,00</b>	<b>0,00</b>

## Vertretungskörper und allgemeine Verwaltung (Gruppe 0)

MVAG	Mittelverwendungs- und aufbringungsgruppen (1. und 2. Ebene)	RA 2023	VA 2023	RA - VA
3611	Auszahlungen aus empfangenen Darlehen von öffentlichen Körperschaften und Rechtsträgern	0,00	0,00	0,00
3612	Auszahlungen aus empfangenen Darlehen von Beteiligungen	0,00	0,00	0,00
3613	Auszahlungen aus empfangenen Darlehen von Unternehmen und privaten Haushalten	0,00	0,00	0,00
3614	Auszahlungen aus Finanzschulden	0,00	0,00	0,00
3615	Auszahlung aus der Rückzahlung von Leasingverbindlichkeiten	0,00	0,00	0,00
<b>363</b>	<b>Auszahlungen infolge eines Kapitaltausch bei derivativen Finanzinstrumenten mit Grundgeschäft</b>	<b>0,00</b>	<b>0,00</b>	<b>0,00</b>
3630	Auszahlungen infolge eines Kapitaltausch bei derivativen Finanzinstrumenten mit Grundgeschäft	0,00	0,00	0,00
<b>365</b>	<b>Auszahlungen für den Erwerb von Finanzinstrumenten</b>	<b>0,00</b>	<b>0,00</b>	<b>0,00</b>
3650	Auszahlungen für den Erwerb von Finanzinstrumenten	0,00	0,00	0,00
<b>36</b>	<b>Summe Auszahlungen aus der Finanzierungstätigkeit</b>	<b>0,00</b>	<b>0,00</b>	<b>0,00</b>
<b>SA4</b>	<b>Saldo (4) Geldfluss aus der Finanzierungstätigkeit (35 – 36)</b>	<b>0,00</b>	<b>0,00</b>	<b>0,00</b>
<b>SA5</b>	<b>Saldo (5) Geldfluss aus der voranschlagswirksamen Gebarung (Saldo 3 + Saldo 4)</b>	<b>-1.200.771,80</b>	<b>-1.268.600,00</b>	<b>67.828,20</b>

## Öffentliche Ordnung und Sicherheit (Gruppe 1)

MVAG	Mittelverwendungs- und aufbringungsgruppen (1. und 2. Ebene)	RA 2023	VA 2023	RA - VA
<b>311</b>	<b>Einzahlungen aus der operativen Verwaltungstätigkeit</b>	<b>11.092,33</b>	<b>17.100,00</b>	<b>-6.007,67</b>
3111	Einzahlungen aus eigenen Abgaben	0,00	0,00	0,00
3112	Einzahlungen aus Ertragsanteilen	0,00	0,00	0,00
3113	Einzahlungen aus Gebühren	0,00	0,00	0,00
3114	Einzahlungen aus Leistungen	10.953,33	17.000,00	-6.046,67
3115	Einzahlungen aus Besitz und wirtschaftlicher Tätigkeit	0,00	0,00	0,00
3116	Einzahlungen aus Veräußerung von geringwertigen Wirtschaftsgütern (GWG) und sonstige Einzahlungen	139,00	100,00	39,00
<b>312</b>	<b>Einzahlungen aus Transfers (ohne Kapitaltransfers)</b>	<b>0,00</b>	<b>0,00</b>	<b>0,00</b>
3121	Transferzahlungen von Trägern des öffentlichen Rechts	0,00	0,00	0,00
3122	Transferzahlungen von Beteiligten	0,00	0,00	0,00
3123	Transferzahlungen von Unternehmen (inkl. Finanzunternehmen)	0,00	0,00	0,00
3124	Transferzahlungen von Haushalte und Organisationen ohne Erwerbscharakter	0,00	0,00	0,00
3125	Transferzahlungen vom Ausland	0,00	0,00	0,00
3126	Investitions- und Tilgungszuschüsse zwischen Unternehmungen und Betrieben der Gebietskörperschaft und der Gebietskörperschaft	0,00	0,00	0,00
<b>313</b>	<b>Einzahlungen aus Finanzerträgen</b>	<b>0,00</b>	<b>0,00</b>	<b>0,00</b>
3131	Einzahlungen aus Zinserträgen	0,00	0,00	0,00
3133	Einzahlungen aus Gewinnentnahmen von marktbestimmten Betrieben	0,00	0,00	0,00
3134	Sonstige Einzahlungen aus Finanzerträgen	0,00	0,00	0,00
3135	Einzahlungen aus Dividenden/Gewinnausschüttungen	0,00	0,00	0,00
<b>31</b>	<b>Summe Einzahlungen operative Gebarung</b>	<b>11.092,33</b>	<b>17.100,00</b>	<b>-6.007,67</b>
<b>321</b>	<b>Auszahlungen aus Personalaufwand</b>	<b>0,00</b>	<b>0,00</b>	<b>0,00</b>
3211	Auszahlungen für Personalaufwand Bezüge, Nebengebühren, und Mehrleistungsvergütungen)	0,00	0,00	0,00
3212	Auszahlungen für gesetzliche und freiwillige Sozialaufwendungen	0,00	0,00	0,00
3213	Auszahlungen aus sonstigem Personalaufwand	0,00	0,00	0,00
<b>322</b>	<b>Auszahlungen aus Sachaufwand (ohne Transferaufwand)</b>	<b>141.279,16</b>	<b>162.700,00</b>	<b>-21.420,84</b>
3221	Auszahlungen für Gebrauchs- und Verbrauchsgüter, Handelswaren	50.676,41	46.800,00	3.876,41
3222	Auszahlungen für Verwaltungs- und Betriebsaufwand	50.605,79	69.300,00	-18.694,21
3223	Auszahlungen für Leasing- und Mietaufwand	0,00	0,00	0,00
3224	Auszahlungen für Instandhaltung	25.862,50	26.300,00	-437,50
3225	Sonstige Auszahlungen aus Sachaufwand	14.134,46	20.300,00	-6.165,54
<b>323</b>	<b>Auszahlungen aus Transfers (ohne Kapitaltransfers)</b>	<b>0,00</b>	<b>0,00</b>	<b>0,00</b>
3231	Transferzahlungen an Träger des öffentlichen Rechts	0,00	0,00	0,00
3232	Transferzahlungen an Beteiligten	0,00	0,00	0,00
3233	Transferzahlungen an Unternehmen (inkl. Finanzunternehmen)	0,00	0,00	0,00

## Öffentliche Ordnung und Sicherheit (Gruppe 1)

MVAG	Mittelverwendungs- und aufbringungsgruppen (1. und 2. Ebene)	RA 2023	VA 2023	RA - VA
3234	Transferzahlungen an Haushalte und Organisationen ohne Erwerbscharakter	0,00	0,00	0,00
3235	Transferzahlungen an das Ausland	0,00	0,00	0,00
3236	Investitions- und Tilgungszuschüsse zwischen Unternehmungen und Betrieben der Gebietskörperschaft und der Gebietskörperschaft	0,00	0,00	0,00
<b>324</b>	<b>Auszahlungen aus Finanzaufwand</b>	<b>0,00</b>	<b>0,00</b>	<b>0,00</b>
3241	Auszahlungen für Zinsaufwand, für Finanzierungsleasing, für Forderungskauf, für Finanzschulden und derivative Finanzinstrumente	0,00	0,00	0,00
3242	Auszahlungen für Zinsen aus derivativen Finanzinstrumenten ohne Grundgeschäft	0,00	0,00	0,00
3243	Auszahlung aus Gewinnentnahmen von marktbestimmten Betrieben	0,00	0,00	0,00
3244	Sonstige Auszahlungen aus Finanzaufwendungen	0,00	0,00	0,00
<b>32</b>	<b>Summe Auszahlungen operative Gebarung</b>	<b>141.279,16</b>	<b>162.700,00</b>	<b>-21.420,84</b>
<b>SA1</b>	<b>Saldo (1) Geldfluss aus der Operativen Gebarung (31 – 32)</b>	<b>-130.186,83</b>	<b>-145.600,00</b>	<b>15.413,17</b>
<b>331</b>	<b>Einzahlungen aus der Investitionstätigkeit</b>	<b>0,00</b>	<b>0,00</b>	<b>0,00</b>
3311	Einzahlungen aus der Veräußerung von immateriellem Vermögen	0,00	0,00	0,00
3312	Einzahlungen aus der Veräußerung von Grundstücken und Grundstückeinrichtungen	0,00	0,00	0,00
3313	Einzahlungen aus der Veräußerung von Gebäuden und Bauten	0,00	0,00	0,00
3314	Einzahlungen aus der Veräußerung von technischen Anlagen, Fahrzeuge und Maschinen	0,00	0,00	0,00
3315	Einzahlungen aus der Veräußerung von Amts-, Betriebs- und Geschäftsausstattung	0,00	0,00	0,00
3316	Einzahlungen aus der Veräußerung von Kulturgütern	0,00	0,00	0,00
3317	Einzahlungen aus der Veräußerung von Beteiligungen	0,00	0,00	0,00
<b>332</b>	<b>Einzahlungen aus der Rückzahlung von Darlehen sowie gewährten Vorschüssen</b>	<b>0,00</b>	<b>0,00</b>	<b>0,00</b>
3321	Einzahlungen aus Darlehen an Träger des öffentlichen Rechts	0,00	0,00	0,00
3322	Einzahlungen aus Darlehen an Beteiligungen	0,00	0,00	0,00
3323	Einzahlungen aus Darlehen an Unternehmen und Haushalte	0,00	0,00	0,00
3325	Einzahlungen aus Vorschüssen und Anzahlungen	0,00	0,00	0,00
<b>333</b>	<b>Einzahlungen aus Kapitaltransfers</b>	<b>0,00</b>	<b>0,00</b>	<b>0,00</b>
3331	Kapitaltransferzahlungen von Trägern des öffentlichen Rechts	0,00	0,00	0,00
3332	Kapitaltransferzahlungen von Beteiligungen	0,00	0,00	0,00
3333	Kapitaltransferzahlungen von Unternehmen	0,00	0,00	0,00
3334	Kapitaltransferzahlungen von Haushalten und Organisationen ohne Erwerbscharakter	0,00	0,00	0,00
3335	Kapitaltransferzahlungen vom Ausland	0,00	0,00	0,00
<b>33</b>	<b>Summe Einzahlungen investive Gebarung</b>	<b>0,00</b>	<b>0,00</b>	<b>0,00</b>
<b>341</b>	<b>Auszahlungen aus der Investitionstätigkeit</b>	<b>1.717,48</b>	<b>13.500,00</b>	<b>-11.782,52</b>
3411	Auszahlungen für den Erwerb von immateriellem Vermögen	0,00	500,00	-500,00

## Öffentliche Ordnung und Sicherheit (Gruppe 1)

MVAG	Mittelverwendungs- und aufbringungsgruppen (1. und 2. Ebene)	RA 2023	VA 2023	RA - VA
3412	Auszahlungen für den Erwerb von Grundstücken und Grundstückseinrichtungen	0,00	0,00	0,00
3413	Auszahlungen für den Erwerb von Gebäuden und Bauten	0,00	0,00	0,00
3414	Auszahlungen für den Erwerb von technischen Anlagen, Fahrzeuge und Maschinen	1.717,48	10.000,00	-8.282,52
3415	Auszahlungen für den Erwerb von Amts-, Betriebs- und Geschäftsausstattung	0,00	3.000,00	-3.000,00
3416	Auszahlungen für den Erwerb von Kulturgütern	0,00	0,00	0,00
3417	Auszahlungen für den Erwerb von Beteiligungen	0,00	0,00	0,00
<b>342</b>	<b>Auszahlungen von gewährten Darlehen sowie gewährten Vorschüssen</b>	<b>0,00</b>	<b>0,00</b>	<b>0,00</b>
3421	Auszahlung von Darlehen an Träger des öffentlichen Rechts	0,00	0,00	0,00
3422	Auszahlung von Darlehen an Beteiligungen	0,00	0,00	0,00
3423	Auszahlung von Darlehen an Unternehmen und Haushalte	0,00	0,00	0,00
3425	Auszahlungen von Vorschüssen und Anzahlungen	0,00	0,00	0,00
<b>343</b>	<b>Auszahlungen aus Kapitaltransfers</b>	<b>0,00</b>	<b>0,00</b>	<b>0,00</b>
3431	Kapitaltransferzahlungen an Träger des öffentlichen Rechts	0,00	0,00	0,00
3432	Kapitaltransferzahlungen an Beteiligungen	0,00	0,00	0,00
3433	Kapitaltransferzahlungen an Unternehmen (Finanzunternehmen)	0,00	0,00	0,00
3434	Kapitaltransferzahlungen an Haushalte und Organisationen ohne Erwerbscharakter	0,00	0,00	0,00
3435	Kapitaltransferzahlungen an das Ausland	0,00	0,00	0,00
<b>34</b>	<b>Summe Auszahlungen investive Gebarung</b>	<b>1.717,48</b>	<b>13.500,00</b>	<b>-11.782,52</b>
<b>SA2</b>	<b>Saldo (2) Geldfluss aus der Investiven Gebarung (33 – 34)</b>	<b>-1.717,48</b>	<b>-13.500,00</b>	<b>11.782,52</b>
<b>SA3</b>	<b>Saldo (3) Nettofinanzierungssaldo (Saldo 1 + Saldo 2)</b>	<b>-131.904,31</b>	<b>-159.100,00</b>	<b>27.195,69</b>
<b>351</b>	<b>Einzahlungen aus der Aufnahme von Finanzschulden</b>	<b>0,00</b>	<b>0,00</b>	<b>0,00</b>
3511	Einzahlungen aus empfangenen Darlehen von öffentlichen Körperschaften und Rechtsträgern	0,00	0,00	0,00
3512	Einzahlungen aus empfangenen Darlehen von Beteiligungen	0,00	0,00	0,00
3513	Einzahlungen aus empfangenen Darlehen von Unternehmen und privaten Haushalten	0,00	0,00	0,00
3514	Einzahlungen aus Finanzschulden (Finanzunternehmen)	0,00	0,00	0,00
<b>353</b>	<b>Einzahlungen infolge eines Kapitaltausch bei derivativen Finanzinstrumenten mit Grundgeschäft</b>	<b>0,00</b>	<b>0,00</b>	<b>0,00</b>
3530	Einzahlungen infolge eines Kapitaltausch bei derivativen Finanzinstrumenten mit Grundgeschäft	0,00	0,00	0,00
<b>355</b>	<b>Einzahlungen aus dem Abgang von Finanzinstrumenten</b>	<b>0,00</b>	<b>0,00</b>	<b>0,00</b>
3550	Einzahlungen aus dem Abgang von Finanzinstrumenten	0,00	0,00	0,00
<b>35</b>	<b>Summe Einzahlungen aus der Finanzierungstätigkeit</b>	<b>0,00</b>	<b>0,00</b>	<b>0,00</b>
<b>361</b>	<b>Auszahlungen aus der Tilgung von Finanzschulden</b>	<b>0,00</b>	<b>0,00</b>	<b>0,00</b>

## Öffentliche Ordnung und Sicherheit (Gruppe 1)

MVAG	Mittelverwendungs- und aufbringungsgruppen (1. und 2. Ebene)	RA 2023	VA 2023	RA - VA
3611	Auszahlungen aus empfangenen Darlehen von öffentlichen Körperschaften und Rechtsträgern	0,00	0,00	0,00
3612	Auszahlungen aus empfangenen Darlehen von Beteiligungen	0,00	0,00	0,00
3613	Auszahlungen aus empfangenen Darlehen von Unternehmen und privaten Haushalten	0,00	0,00	0,00
3614	Auszahlungen aus Finanzschulden	0,00	0,00	0,00
3615	Auszahlung aus der Rückzahlung von Leasingverbindlichkeiten	0,00	0,00	0,00
<b>363</b>	<b>Auszahlungen infolge eines Kapitaltausch bei derivativen Finanzinstrumenten mit Grundgeschäft</b>	<b>0,00</b>	<b>0,00</b>	<b>0,00</b>
3630	Auszahlungen infolge eines Kapitaltausch bei derivativen Finanzinstrumenten mit Grundgeschäft	0,00	0,00	0,00
<b>365</b>	<b>Auszahlungen für den Erwerb von Finanzinstrumenten</b>	<b>0,00</b>	<b>0,00</b>	<b>0,00</b>
3650	Auszahlungen für den Erwerb von Finanzinstrumenten	0,00	0,00	0,00
<b>36</b>	<b>Summe Auszahlungen aus der Finanzierungstätigkeit</b>	<b>0,00</b>	<b>0,00</b>	<b>0,00</b>
<b>SA4</b>	<b>Saldo (4) Geldfluss aus der Finanzierungstätigkeit (35 – 36)</b>	<b>0,00</b>	<b>0,00</b>	<b>0,00</b>
<b>SA5</b>	<b>Saldo (5) Geldfluss aus der voranschlagswirksamen Gebarung (Saldo 3 + Saldo 4)</b>	<b>-131.904,31</b>	<b>-159.100,00</b>	<b>27.195,69</b>

## Unterricht, Erziehung, Sport und Wissenschaft (Gruppe 2)

MVAG	Mittelverwendungs- und aufbringungsgruppen (1. und 2. Ebene)	RA 2023	VA 2023	RA - VA
<b>311</b>	<b>Einzahlungen aus der operativen Verwaltungstätigkeit</b>	<b>278.043,45</b>	<b>243.500,00</b>	<b>34.543,45</b>
3111	Einzahlungen aus eigenen Abgaben	0,00	0,00	0,00
3112	Einzahlungen aus Ertragsanteilen	0,00	0,00	0,00
3113	Einzahlungen aus Gebühren	0,00	0,00	0,00
3114	Einzahlungen aus Leistungen	213.516,35	197.400,00	16.116,35
3115	Einzahlungen aus Besitz und wirtschaftlicher Tätigkeit	51.506,20	46.100,00	5.406,20
3116	Einzahlungen aus Veräußerung von geringwertigen Wirtschaftsgütern (GWG) und sonstige Einzahlungen	13.020,90	0,00	13.020,90
<b>312</b>	<b>Einzahlungen aus Transfers (ohne Kapitaltransfers)</b>	<b>13.596,45</b>	<b>2.000,00</b>	<b>11.596,45</b>
3121	Transferzahlungen von Trägern des öffentlichen Rechts	13.596,45	2.000,00	11.596,45
3122	Transferzahlungen von Beteiligten	0,00	0,00	0,00
3123	Transferzahlungen von Unternehmen (inkl. Finanzunternehmen)	0,00	0,00	0,00
3124	Transferzahlungen von Haushalte und Organisationen ohne Erwerbscharakter	0,00	0,00	0,00
3125	Transferzahlungen vom Ausland	0,00	0,00	0,00
3126	Investitions- und Tilgungszuschüsse zwischen Unternehmungen und Betrieben der Gebietskörperschaft und der Gebietskörperschaft	0,00	0,00	0,00
<b>313</b>	<b>Einzahlungen aus Finanzerträgen</b>	<b>0,00</b>	<b>0,00</b>	<b>0,00</b>
3131	Einzahlungen aus Zinserträgen	0,00	0,00	0,00
3133	Einzahlungen aus Gewinnentnahmen von marktbestimmten Betrieben	0,00	0,00	0,00
3134	Sonstige Einzahlungen aus Finanzerträgen	0,00	0,00	0,00
3135	Einzahlungen aus Dividenden/Gewinnausschüttungen	0,00	0,00	0,00
<b>31</b>	<b>Summe Einzahlungen operative Gebarung</b>	<b>291.639,90</b>	<b>245.500,00</b>	<b>46.139,90</b>
<b>321</b>	<b>Auszahlungen aus Personalaufwand</b>	<b>570.602,13</b>	<b>575.000,00</b>	<b>-4.397,87</b>
3211	Auszahlungen für Personalaufwand Bezüge, Nebengebühren, und Mehrleistungsvergütungen)	458.388,01	460.500,00	-2.111,99
3212	Auszahlungen für gesetzliche und freiwillige Sozialaufwendungen	112.214,12	114.500,00	-2.285,88
3213	Auszahlungen aus sonstigem Personalaufwand	0,00	0,00	0,00
<b>322</b>	<b>Auszahlungen aus Sachaufwand (ohne Transferaufwand)</b>	<b>609.257,15</b>	<b>781.400,00</b>	<b>-172.142,85</b>
3221	Auszahlungen für Gebrauchs- und Verbrauchsgüter, Handelswaren	61.827,92	56.400,00	5.427,92
3222	Auszahlungen für Verwaltungs- und Betriebsaufwand	67.792,86	151.400,00	-83.607,14
3223	Auszahlungen für Leasing- und Mietaufwand	151.954,81	125.600,00	26.354,81
3224	Auszahlungen für Instandhaltung	58.558,43	49.900,00	8.658,43
3225	Sonstige Auszahlungen aus Sachaufwand	269.123,13	398.100,00	-128.976,87
<b>323</b>	<b>Auszahlungen aus Transfers (ohne Kapitaltransfers)</b>	<b>388.861,69</b>	<b>420.000,00</b>	<b>-31.138,31</b>
3231	Transferzahlungen an Träger des öffentlichen Rechts	349.196,96	370.900,00	-21.703,04
3232	Transferzahlungen an Beteiligten	0,00	0,00	0,00
3233	Transferzahlungen an Unternehmen (inkl. Finanzunternehmen)	0,00	0,00	0,00

## Unterricht, Erziehung, Sport und Wissenschaft (Gruppe 2)

MVAG	Mittelverwendungs- und aufbringungsgruppen (1. und 2. Ebene)	RA 2023	VA 2023	RA - VA
3234	Transferzahlungen an Haushalte und Organisationen ohne Erwerbscharakter	39.664,73	49.100,00	-9.435,27
3235	Transferzahlungen an das Ausland	0,00	0,00	0,00
3236	Investitions- und Tilgungszuschüsse zwischen Unternehmungen und Betrieben der Gebietskörperschaft und der Gebietskörperschaft	0,00	0,00	0,00
<b>324</b>	<b>Auszahlungen aus Finanzaufwand</b>	<b>10.502,32</b>	<b>3.400,00</b>	<b>7.102,32</b>
3241	Auszahlungen für Zinsaufwand, für Finanzierungsleasing, für Forderungskauf, für Finanzschulden und derivative Finanzinstrumente	10.502,32	3.400,00	7.102,32
3242	Auszahlungen für Zinsen aus derivativen Finanzinstrumenten ohne Grundgeschäft	0,00	0,00	0,00
3243	Auszahlung aus Gewinnentnahmen von marktbestimmten Betrieben	0,00	0,00	0,00
3244	Sonstige Auszahlungen aus Finanzaufwendungen	0,00	0,00	0,00
<b>32</b>	<b>Summe Auszahlungen operative Gebarung</b>	<b>1.579.223,29</b>	<b>1.779.800,00</b>	<b>-200.576,71</b>
<b>SA1</b>	<b>Saldo (1) Geldfluss aus der Operativen Gebarung (31 – 32)</b>	<b>-1.287.583,39</b>	<b>-1.534.300,00</b>	<b>246.716,61</b>
<b>331</b>	<b>Einzahlungen aus der Investitionstätigkeit</b>	<b>0,00</b>	<b>0,00</b>	<b>0,00</b>
3311	Einzahlungen aus der Veräußerung von immateriellem Vermögen	0,00	0,00	0,00
3312	Einzahlungen aus der Veräußerung von Grundstücken und Grundstückeinrichtungen	0,00	0,00	0,00
3313	Einzahlungen aus der Veräußerung von Gebäuden und Bauten	0,00	0,00	0,00
3314	Einzahlungen aus der Veräußerung von technischen Anlagen, Fahrzeuge und Maschinen	0,00	0,00	0,00
3315	Einzahlungen aus der Veräußerung von Amts-, Betriebs- und Geschäftsausstattung	0,00	0,00	0,00
3316	Einzahlungen aus der Veräußerung von Kulturgütern	0,00	0,00	0,00
3317	Einzahlungen aus der Veräußerung von Beteiligungen	0,00	0,00	0,00
<b>332</b>	<b>Einzahlungen aus der Rückzahlung von Darlehen sowie gewährten Vorschüssen</b>	<b>0,00</b>	<b>0,00</b>	<b>0,00</b>
3321	Einzahlungen aus Darlehen an Träger des öffentlichen Rechts	0,00	0,00	0,00
3322	Einzahlungen aus Darlehen an Beteiligungen	0,00	0,00	0,00
3323	Einzahlungen aus Darlehen an Unternehmen und Haushalte	0,00	0,00	0,00
3325	Einzahlungen aus Vorschüssen und Anzahlungen	0,00	0,00	0,00
<b>333</b>	<b>Einzahlungen aus Kapitaltransfers</b>	<b>45.060,00</b>	<b>84.600,00</b>	<b>-39.540,00</b>
3331	Kapitaltransferzahlungen von Trägern des öffentlichen Rechts	36.360,00	75.900,00	-39.540,00
3332	Kapitaltransferzahlungen von Beteiligungen	0,00	0,00	0,00
3333	Kapitaltransferzahlungen von Unternehmen	0,00	0,00	0,00
3334	Kapitaltransferzahlungen von Haushalten und Organisationen ohne Erwerbscharakter	8.700,00	8.700,00	0,00
3335	Kapitaltransferzahlungen vom Ausland	0,00	0,00	0,00
<b>33</b>	<b>Summe Einzahlungen investive Gebarung</b>	<b>45.060,00</b>	<b>84.600,00</b>	<b>-39.540,00</b>
<b>341</b>	<b>Auszahlungen aus der Investitionstätigkeit</b>	<b>128.837,24</b>	<b>132.000,00</b>	<b>-3.162,76</b>
3411	Auszahlungen für den Erwerb von immateriellem Vermögen	0,00	0,00	0,00



## Unterricht, Erziehung, Sport und Wissenschaft (Gruppe 2)

MVAG	Mittelverwendungs- und aufbringungsgruppen (1. und 2. Ebene)	RA 2023	VA 2023	RA - VA
3412	Auszahlungen für den Erwerb von Grundstücken und Grundstückseinrichtungen	93.286,54	90.200,00	3.086,54
3413	Auszahlungen für den Erwerb von Gebäuden und Bauten	6.236,38	14.300,00	-8.063,62
3414	Auszahlungen für den Erwerb von technischen Anlagen, Fahrzeuge und Maschinen	0,00	0,00	0,00
3415	Auszahlungen für den Erwerb von Amts-, Betriebs- und Geschäftsausstattung	29.314,32	27.500,00	1.814,32
3416	Auszahlungen für den Erwerb von Kulturgütern	0,00	0,00	0,00
3417	Auszahlungen für den Erwerb von Beteiligungen	0,00	0,00	0,00
<b>342</b>	<b>Auszahlungen von gewährten Darlehen sowie gewährten Vorschüssen</b>	<b>0,00</b>	<b>0,00</b>	<b>0,00</b>
3421	Auszahlung von Darlehen an Träger des öffentlichen Rechts	0,00	0,00	0,00
3422	Auszahlung von Darlehen an Beteiligungen	0,00	0,00	0,00
3423	Auszahlung von Darlehen an Unternehmen und Haushalte	0,00	0,00	0,00
3425	Auszahlungen von Vorschüssen und Anzahlungen	0,00	0,00	0,00
<b>343</b>	<b>Auszahlungen aus Kapitaltransfers</b>	<b>0,00</b>	<b>0,00</b>	<b>0,00</b>
3431	Kapitaltransferzahlungen an Träger des öffentlichen Rechts	0,00	0,00	0,00
3432	Kapitaltransferzahlungen an Beteiligungen	0,00	0,00	0,00
3433	Kapitaltransferzahlungen an Unternehmen (Finanzunternehmen)	0,00	0,00	0,00
3434	Kapitaltransferzahlungen an Haushalte und Organisationen ohne Erwerbscharakter	0,00	0,00	0,00
3435	Kapitaltransferzahlungen an das Ausland	0,00	0,00	0,00
<b>34</b>	<b>Summe Auszahlungen investive Gebarung</b>	<b>128.837,24</b>	<b>132.000,00</b>	<b>-3.162,76</b>
<b>SA2</b>	<b>Saldo (2) Geldfluss aus der Investiven Gebarung (33 – 34)</b>	<b>-83.777,24</b>	<b>-47.400,00</b>	<b>-36.377,24</b>
<b>SA3</b>	<b>Saldo (3) Nettofinanzierungssaldo (Saldo 1 + Saldo 2)</b>	<b>-1.371.360,63</b>	<b>-1.581.700,00</b>	<b>210.339,37</b>
<b>351</b>	<b>Einzahlungen aus der Aufnahme von Finanzschulden</b>	<b>0,00</b>	<b>0,00</b>	<b>0,00</b>
3511	Einzahlungen aus empfangenen Darlehen von öffentlichen Körperschaften und Rechtsträgern	0,00	0,00	0,00
3512	Einzahlungen aus empfangenen Darlehen von Beteiligungen	0,00	0,00	0,00
3513	Einzahlungen aus empfangenen Darlehen von Unternehmen und privaten Haushalten	0,00	0,00	0,00
3514	Einzahlungen aus Finanzschulden (Finanzunternehmen)	0,00	0,00	0,00
<b>353</b>	<b>Einzahlungen infolge eines Kapitaltausch bei derivativen Finanzinstrumenten mit Grundgeschäft</b>	<b>0,00</b>	<b>0,00</b>	<b>0,00</b>
3530	Einzahlungen infolge eines Kapitaltausch bei derivativen Finanzinstrumenten mit Grundgeschäft	0,00	0,00	0,00
<b>355</b>	<b>Einzahlungen aus dem Abgang von Finanzinstrumenten</b>	<b>0,00</b>	<b>0,00</b>	<b>0,00</b>
3550	Einzahlungen aus dem Abgang von Finanzinstrumenten	0,00	0,00	0,00
<b>35</b>	<b>Summe Einzahlungen aus der Finanzierungstätigkeit</b>	<b>0,00</b>	<b>0,00</b>	<b>0,00</b>
<b>361</b>	<b>Auszahlungen aus der Tilgung von Finanzschulden</b>	<b>62.462,69</b>	<b>62.500,00</b>	<b>-37,31</b>

**Unterricht, Erziehung, Sport und Wissenschaft (Gruppe 2)**

<b>MVAG</b>	<b>Mittelverwendungs- und aufbringungsgruppen (1. und 2. Ebene)</b>	<b>RA 2023</b>	<b>VA 2023</b>	<b>RA - VA</b>
3611	Auszahlungen aus empfangenen Darlehen von öffentlichen Körperschaften und Rechtsträgern	0,00	0,00	0,00
3612	Auszahlungen aus empfangenen Darlehen von Beteiligungen	0,00	0,00	0,00
3613	Auszahlungen aus empfangenen Darlehen von Unternehmen und privaten Haushalten	0,00	0,00	0,00
3614	Auszahlungen aus Finanzschulden	62.462,69	62.500,00	-37,31
3615	Auszahlung aus der Rückzahlung von Leasingverbindlichkeiten	0,00	0,00	0,00
<b>363</b>	<b>Auszahlungen infolge eines Kapitaltausch bei derivativen Finanzinstrumenten mit Grundgeschäft</b>	<b>0,00</b>	<b>0,00</b>	<b>0,00</b>
3630	Auszahlungen infolge eines Kapitaltausch bei derivativen Finanzinstrumenten mit Grundgeschäft	0,00	0,00	0,00
<b>365</b>	<b>Auszahlungen für den Erwerb von Finanzinstrumenten</b>	<b>0,00</b>	<b>0,00</b>	<b>0,00</b>
3650	Auszahlungen für den Erwerb von Finanzinstrumenten	0,00	0,00	0,00
<b>36</b>	<b>Summe Auszahlungen aus der Finanzierungstätigkeit</b>	<b>62.462,69</b>	<b>62.500,00</b>	<b>-37,31</b>
<b>SA4</b>	<b>Saldo (4) Geldfluss aus der Finanzierungstätigkeit (35 – 36)</b>	<b>-62.462,69</b>	<b>-62.500,00</b>	<b>37,31</b>
<b>SA5</b>	<b>Saldo (5) Geldfluss aus der voranschlagswirksamen Gebarung (Saldo 3 + Saldo 4)</b>	<b>-1.433.823,32</b>	<b>-1.644.200,00</b>	<b>210.376,68</b>

**Kunst, Kultur und Kultus (Gruppe 3)**

MVAG	Mittelverwendungs- und aufbringungsgruppen (1. und 2. Ebene)	RA 2023	VA 2023	RA - VA
<b>311</b>	<b>Einzahlungen aus der operativen Verwaltungstätigkeit</b>	<b>76.744,32</b>	<b>88.100,00</b>	<b>-11.355,68</b>
3111	Einzahlungen aus eigenen Abgaben	0,00	0,00	0,00
3112	Einzahlungen aus Ertragsanteilen	0,00	0,00	0,00
3113	Einzahlungen aus Gebühren	0,00	0,00	0,00
3114	Einzahlungen aus Leistungen	76.633,99	88.100,00	-11.466,01
3115	Einzahlungen aus Besitz und wirtschaftlicher Tätigkeit	0,00	0,00	0,00
3116	Einzahlungen aus Veräußerung von geringwertigen Wirtschaftsgütern (GWG) und sonstige Einzahlungen	110,33	0,00	110,33
<b>312</b>	<b>Einzahlungen aus Transfers (ohne Kapitaltransfers)</b>	<b>0,00</b>	<b>0,00</b>	<b>0,00</b>
3121	Transferzahlungen von Trägern des öffentlichen Rechts	0,00	0,00	0,00
3122	Transferzahlungen von Beteiligten	0,00	0,00	0,00
3123	Transferzahlungen von Unternehmen (inkl. Finanzunternehmen)	0,00	0,00	0,00
3124	Transferzahlungen von Haushalte und Organisationen ohne Erwerbscharakter	0,00	0,00	0,00
3125	Transferzahlungen vom Ausland	0,00	0,00	0,00
3126	Investitions- und Tilgungszuschüsse zwischen Unternehmungen und Betrieben der Gebietskörperschaft und der Gebietskörperschaft	0,00	0,00	0,00
<b>313</b>	<b>Einzahlungen aus Finanzerträgen</b>	<b>0,00</b>	<b>0,00</b>	<b>0,00</b>
3131	Einzahlungen aus Zinserträgen	0,00	0,00	0,00
3133	Einzahlungen aus Gewinnentnahmen von marktbestimmten Betrieben	0,00	0,00	0,00
3134	Sonstige Einzahlungen aus Finanzerträgen	0,00	0,00	0,00
3135	Einzahlungen aus Dividenden/Gewinnausschüttungen	0,00	0,00	0,00
<b>31</b>	<b>Summe Einzahlungen operative Gebarung</b>	<b>76.744,32</b>	<b>88.100,00</b>	<b>-11.355,68</b>
<b>321</b>	<b>Auszahlungen aus Personalaufwand</b>	<b>93.884,38</b>	<b>85.900,00</b>	<b>7.984,38</b>
3211	Auszahlungen für Personalaufwand Bezüge, Nebengebühren, und Mehrleistungsvergütungen)	76.506,37	70.000,00	6.506,37
3212	Auszahlungen für gesetzliche und freiwillige Sozialaufwendungen	17.378,01	15.900,00	1.478,01
3213	Auszahlungen aus sonstigem Personalaufwand	0,00	0,00	0,00
<b>322</b>	<b>Auszahlungen aus Sachaufwand (ohne Transferaufwand)</b>	<b>161.202,70</b>	<b>181.600,00</b>	<b>-20.397,30</b>
3221	Auszahlungen für Gebrauchs- und Verbrauchsgüter, Handelswaren	13.093,20	30.900,00	-17.806,80
3222	Auszahlungen für Verwaltungs- und Betriebsaufwand	2.594,67	1.000,00	1.594,67
3223	Auszahlungen für Leasing- und Mietaufwand	0,00	0,00	0,00
3224	Auszahlungen für Instandhaltung	1.338,28	5.500,00	-4.161,72
3225	Sonstige Auszahlungen aus Sachaufwand	144.176,55	144.200,00	-23,45
<b>323</b>	<b>Auszahlungen aus Transfers (ohne Kapitaltransfers)</b>	<b>317.268,36</b>	<b>317.800,00</b>	<b>-531,64</b>
3231	Transferzahlungen an Träger des öffentlichen Rechts	310.781,80	310.800,00	-18,20
3232	Transferzahlungen an Beteiligten	0,00	0,00	0,00
3233	Transferzahlungen an Unternehmen (inkl. Finanzunternehmen)	0,00	0,00	0,00

**Kunst, Kultur und Kultus (Gruppe 3)**

MVAG	Mittelverwendungs- und aufbringungsgruppen (1. und 2. Ebene)	RA 2023	VA 2023	RA - VA
3234	Transferzahlungen an Haushalte und Organisationen ohne Erwerbscharakter	6.486,56	7.000,00	-513,44
3235	Transferzahlungen an das Ausland	0,00	0,00	0,00
3236	Investitions- und Tilgungszuschüsse zwischen Unternehmungen und Betrieben der Gebietskörperschaft und der Gebietskörperschaft	0,00	0,00	0,00
<b>324</b>	<b>Auszahlungen aus Finanzaufwand</b>	<b>0,00</b>	<b>0,00</b>	<b>0,00</b>
3241	Auszahlungen für Zinsaufwand, für Finanzierungsleasing, für Forderungskauf, für Finanzschulden und derivative Finanzinstrumente	0,00	0,00	0,00
3242	Auszahlungen für Zinsen aus derivativen Finanzinstrumenten ohne Grundgeschäft	0,00	0,00	0,00
3243	Auszahlung aus Gewinnentnahmen von marktbestimmten Betrieben	0,00	0,00	0,00
3244	Sonstige Auszahlungen aus Finanzaufwendungen	0,00	0,00	0,00
<b>32</b>	<b>Summe Auszahlungen operative Gebarung</b>	<b>572.355,44</b>	<b>585.300,00</b>	<b>-12.944,56</b>
<b>SA1</b>	<b>Saldo (1) Geldfluss aus der Operativen Gebarung (31 – 32)</b>	<b>-495.611,12</b>	<b>-497.200,00</b>	<b>1.588,88</b>
<b>331</b>	<b>Einzahlungen aus der Investitionstätigkeit</b>	<b>0,00</b>	<b>0,00</b>	<b>0,00</b>
3311	Einzahlungen aus der Veräußerung von immateriellem Vermögen	0,00	0,00	0,00
3312	Einzahlungen aus der Veräußerung von Grundstücken und Grundstückeinrichtungen	0,00	0,00	0,00
3313	Einzahlungen aus der Veräußerung von Gebäuden und Bauten	0,00	0,00	0,00
3314	Einzahlungen aus der Veräußerung von technischen Anlagen, Fahrzeuge und Maschinen	0,00	0,00	0,00
3315	Einzahlungen aus der Veräußerung von Amts-, Betriebs- und Geschäftsausstattung	0,00	0,00	0,00
3316	Einzahlungen aus der Veräußerung von Kulturgütern	0,00	0,00	0,00
3317	Einzahlungen aus der Veräußerung von Beteiligungen	0,00	0,00	0,00
<b>332</b>	<b>Einzahlungen aus der Rückzahlung von Darlehen sowie gewährten Vorschüssen</b>	<b>0,00</b>	<b>0,00</b>	<b>0,00</b>
3321	Einzahlungen aus Darlehen an Träger des öffentlichen Rechts	0,00	0,00	0,00
3322	Einzahlungen aus Darlehen an Beteiligungen	0,00	0,00	0,00
3323	Einzahlungen aus Darlehen an Unternehmen und Haushalte	0,00	0,00	0,00
3325	Einzahlungen aus Vorschüssen und Anzahlungen	0,00	0,00	0,00
<b>333</b>	<b>Einzahlungen aus Kapitaltransfers</b>	<b>0,00</b>	<b>0,00</b>	<b>0,00</b>
3331	Kapitaltransferzahlungen von Trägern des öffentlichen Rechts	0,00	0,00	0,00
3332	Kapitaltransferzahlungen von Beteiligungen	0,00	0,00	0,00
3333	Kapitaltransferzahlungen von Unternehmen	0,00	0,00	0,00
3334	Kapitaltransferzahlungen von Haushalten und Organisationen ohne Erwerbscharakter	0,00	0,00	0,00
3335	Kapitaltransferzahlungen vom Ausland	0,00	0,00	0,00
<b>33</b>	<b>Summe Einzahlungen investive Gebarung</b>	<b>0,00</b>	<b>0,00</b>	<b>0,00</b>
<b>341</b>	<b>Auszahlungen aus der Investitionstätigkeit</b>	<b>2.511,24</b>	<b>4.200,00</b>	<b>-1.688,76</b>
3411	Auszahlungen für den Erwerb von immateriellem Vermögen	0,00	0,00	0,00

**Kunst, Kultur und Kultus (Gruppe 3)**

MVAG	Mittelverwendungs- und aufbringungsgruppen (1. und 2. Ebene)	RA 2023	VA 2023	RA - VA
3412	Auszahlungen für den Erwerb von Grundstücken und Grundstückseinrichtungen	0,00	0,00	0,00
3413	Auszahlungen für den Erwerb von Gebäuden und Bauten	0,00	0,00	0,00
3414	Auszahlungen für den Erwerb von technischen Anlagen, Fahrzeuge und Maschinen	0,00	0,00	0,00
3415	Auszahlungen für den Erwerb von Amts-, Betriebs- und Geschäftsausstattung	2.511,24	4.200,00	-1.688,76
3416	Auszahlungen für den Erwerb von Kulturgütern	0,00	0,00	0,00
3417	Auszahlungen für den Erwerb von Beteiligungen	0,00	0,00	0,00
<b>342</b>	<b>Auszahlungen von gewährten Darlehen sowie gewährten Vorschüssen</b>	<b>0,00</b>	<b>0,00</b>	<b>0,00</b>
3421	Auszahlung von Darlehen an Träger des öffentlichen Rechts	0,00	0,00	0,00
3422	Auszahlung von Darlehen an Beteiligungen	0,00	0,00	0,00
3423	Auszahlung von Darlehen an Unternehmen und Haushalte	0,00	0,00	0,00
3425	Auszahlungen von Vorschüssen und Anzahlungen	0,00	0,00	0,00
<b>343</b>	<b>Auszahlungen aus Kapitaltransfers</b>	<b>0,00</b>	<b>0,00</b>	<b>0,00</b>
3431	Kapitaltransferzahlungen an Träger des öffentlichen Rechts	0,00	0,00	0,00
3432	Kapitaltransferzahlungen an Beteiligungen	0,00	0,00	0,00
3433	Kapitaltransferzahlungen an Unternehmen (Finanzunternehmen)	0,00	0,00	0,00
3434	Kapitaltransferzahlungen an Haushalte und Organisationen ohne Erwerbscharakter	0,00	0,00	0,00
3435	Kapitaltransferzahlungen an das Ausland	0,00	0,00	0,00
<b>34</b>	<b>Summe Auszahlungen investive Gebarung</b>	<b>2.511,24</b>	<b>4.200,00</b>	<b>-1.688,76</b>
<b>SA2</b>	<b>Saldo (2) Geldfluss aus der Investiven Gebarung (33 – 34)</b>	<b>-2.511,24</b>	<b>-4.200,00</b>	<b>1.688,76</b>
<b>SA3</b>	<b>Saldo (3) Nettofinanzierungssaldo (Saldo 1 + Saldo 2)</b>	<b>-498.122,36</b>	<b>-501.400,00</b>	<b>3.277,64</b>
<b>351</b>	<b>Einzahlungen aus der Aufnahme von Finanzschulden</b>	<b>0,00</b>	<b>0,00</b>	<b>0,00</b>
3511	Einzahlungen aus empfangenen Darlehen von öffentlichen Körperschaften und Rechtsträgern	0,00	0,00	0,00
3512	Einzahlungen aus empfangenen Darlehen von Beteiligungen	0,00	0,00	0,00
3513	Einzahlungen aus empfangenen Darlehen von Unternehmen und privaten Haushalten	0,00	0,00	0,00
3514	Einzahlungen aus Finanzschulden (Finanzunternehmen)	0,00	0,00	0,00
<b>353</b>	<b>Einzahlungen infolge eines Kapitaltausch bei derivativen Finanzinstrumenten mit Grundgeschäft</b>	<b>0,00</b>	<b>0,00</b>	<b>0,00</b>
3530	Einzahlungen infolge eines Kapitaltausch bei derivativen Finanzinstrumenten mit Grundgeschäft	0,00	0,00	0,00
<b>355</b>	<b>Einzahlungen aus dem Abgang von Finanzinstrumenten</b>	<b>0,00</b>	<b>0,00</b>	<b>0,00</b>
3550	Einzahlungen aus dem Abgang von Finanzinstrumenten	0,00	0,00	0,00
<b>35</b>	<b>Summe Einzahlungen aus der Finanzierungstätigkeit</b>	<b>0,00</b>	<b>0,00</b>	<b>0,00</b>
<b>361</b>	<b>Auszahlungen aus der Tilgung von Finanzschulden</b>	<b>0,00</b>	<b>0,00</b>	<b>0,00</b>

**Kunst, Kultur und Kultus (Gruppe 3)**

<b>MVAG</b>	<b>Mittelverwendungs- und aufbringungsgruppen (1. und 2. Ebene)</b>	<b>RA 2023</b>	<b>VA 2023</b>	<b>RA - VA</b>
3611	Auszahlungen aus empfangenen Darlehen von öffentlichen Körperschaften und Rechtsträgern	0,00	0,00	0,00
3612	Auszahlungen aus empfangenen Darlehen von Beteiligungen	0,00	0,00	0,00
3613	Auszahlungen aus empfangenen Darlehen von Unternehmen und privaten Haushalten	0,00	0,00	0,00
3614	Auszahlungen aus Finanzschulden	0,00	0,00	0,00
3615	Auszahlung aus der Rückzahlung von Leasingverbindlichkeiten	0,00	0,00	0,00
<b>363</b>	<b>Auszahlungen infolge eines Kapitaltausch bei derivativen Finanzinstrumenten mit Grundgeschäft</b>	<b>0,00</b>	<b>0,00</b>	<b>0,00</b>
3630	Auszahlungen infolge eines Kapitaltausch bei derivativen Finanzinstrumenten mit Grundgeschäft	0,00	0,00	0,00
<b>365</b>	<b>Auszahlungen für den Erwerb von Finanzinstrumenten</b>	<b>0,00</b>	<b>0,00</b>	<b>0,00</b>
3650	Auszahlungen für den Erwerb von Finanzinstrumenten	0,00	0,00	0,00
<b>36</b>	<b>Summe Auszahlungen aus der Finanzierungstätigkeit</b>	<b>0,00</b>	<b>0,00</b>	<b>0,00</b>
<b>SA4</b>	<b>Saldo (4) Geldfluss aus der Finanzierungstätigkeit (35 – 36)</b>	<b>0,00</b>	<b>0,00</b>	<b>0,00</b>
<b>SA5</b>	<b>Saldo (5) Geldfluss aus der voranschlagswirksamen Gebarung (Saldo 3 + Saldo 4)</b>	<b>-498.122,36</b>	<b>-501.400,00</b>	<b>3.277,64</b>

**Soziale Wohlfahrt und Wohnbauförderung (Gruppe 4)**

MVAG	Mittelverwendungs- und aufbringungsgruppen (1. und 2. Ebene)	RA 2023	VA 2023	RA - VA
<b>311</b>	<b>Einzahlungen aus der operativen Verwaltungstätigkeit</b>	<b>90.076,47</b>	<b>90.400,00</b>	<b>-323,53</b>
3111	Einzahlungen aus eigenen Abgaben	0,00	0,00	0,00
3112	Einzahlungen aus Ertragsanteilen	0,00	0,00	0,00
3113	Einzahlungen aus Gebühren	0,00	0,00	0,00
3114	Einzahlungen aus Leistungen	186,50	0,00	186,50
3115	Einzahlungen aus Besitz und wirtschaftlicher Tätigkeit	89.889,97	86.400,00	3.489,97
3116	Einzahlungen aus Veräußerung von geringwertigen Wirtschaftsgütern (GWG) und sonstige Einzahlungen	0,00	4.000,00	-4.000,00
<b>312</b>	<b>Einzahlungen aus Transfers (ohne Kapitaltransfers)</b>	<b>0,00</b>	<b>0,00</b>	<b>0,00</b>
3121	Transferzahlungen von Trägern des öffentlichen Rechts	0,00	0,00	0,00
3122	Transferzahlungen von Beteiligten	0,00	0,00	0,00
3123	Transferzahlungen von Unternehmen (inkl. Finanzunternehmen)	0,00	0,00	0,00
3124	Transferzahlungen von Haushalte und Organisationen ohne Erwerbscharakter	0,00	0,00	0,00
3125	Transferzahlungen vom Ausland	0,00	0,00	0,00
3126	Investitions- und Tilgungszuschüsse zwischen Unternehmungen und Betrieben der Gebietskörperschaft und der Gebietskörperschaft	0,00	0,00	0,00
<b>313</b>	<b>Einzahlungen aus Finanzerträgen</b>	<b>0,00</b>	<b>0,00</b>	<b>0,00</b>
3131	Einzahlungen aus Zinserträgen	0,00	0,00	0,00
3133	Einzahlungen aus Gewinnentnahmen von marktbestimmten Betrieben	0,00	0,00	0,00
3134	Sonstige Einzahlungen aus Finanzerträgen	0,00	0,00	0,00
3135	Einzahlungen aus Dividenden/Gewinnausschüttungen	0,00	0,00	0,00
<b>31</b>	<b>Summe Einzahlungen operative Gebarung</b>	<b>90.076,47</b>	<b>90.400,00</b>	<b>-323,53</b>
<b>321</b>	<b>Auszahlungen aus Personalaufwand</b>	<b>17.407,46</b>	<b>14.500,00</b>	<b>2.907,46</b>
3211	Auszahlungen für Personalaufwand Bezüge, Nebengebühren, und Mehrleistungsvergütungen)	15.039,97	11.800,00	3.239,97
3212	Auszahlungen für gesetzliche und freiwillige Sozialaufwendungen	2.367,49	2.700,00	-332,51
3213	Auszahlungen aus sonstigem Personalaufwand	0,00	0,00	0,00
<b>322</b>	<b>Auszahlungen aus Sachaufwand (ohne Transferaufwand)</b>	<b>55.252,67</b>	<b>62.800,00</b>	<b>-7.547,33</b>
3221	Auszahlungen für Gebrauchs- und Verbrauchsgüter, Handelswaren	909,49	1.400,00	-490,51
3222	Auszahlungen für Verwaltungs- und Betriebsaufwand	7.732,51	8.000,00	-267,49
3223	Auszahlungen für Leasing- und Mietaufwand	35.113,92	34.600,00	513,92
3224	Auszahlungen für Instandhaltung	404,47	500,00	-95,53
3225	Sonstige Auszahlungen aus Sachaufwand	11.092,28	18.300,00	-7.207,72
<b>323</b>	<b>Auszahlungen aus Transfers (ohne Kapitaltransfers)</b>	<b>994.636,23</b>	<b>910.200,00</b>	<b>84.436,23</b>
3231	Transferzahlungen an Träger des öffentlichen Rechts	982.050,82	898.000,00	84.050,82
3232	Transferzahlungen an Beteiligten	0,00	0,00	0,00
3233	Transferzahlungen an Unternehmen (inkl. Finanzunternehmen)	0,00	0,00	0,00

**Soziale Wohlfahrt und Wohnbauförderung (Gruppe 4)**

<b>MVAG</b>	<b>Mittelverwendungs- und aufbringungsgruppen (1. und 2. Ebene)</b>	<b>RA 2023</b>	<b>VA 2023</b>	<b>RA - VA</b>
3234	Transferzahlungen an Haushalte und Organisationen ohne Erwerbscharakter	12.585,41	12.200,00	385,41
3235	Transferzahlungen an das Ausland	0,00	0,00	0,00
3236	Investitions- und Tilgungszuschüsse zwischen Unternehmungen und Betrieben der Gebietskörperschaft und der Gebietskörperschaft	0,00	0,00	0,00
<b>324</b>	<b>Auszahlungen aus Finanzaufwand</b>	<b>88.054,32</b>	<b>72.000,00</b>	<b>16.054,32</b>
3241	Auszahlungen für Zinsaufwand, für Finanzierungsleasing, für Forderungskauf, für Finanzschulden und derivative Finanzinstrumente	88.054,32	72.000,00	16.054,32
3242	Auszahlungen für Zinsen aus derivativen Finanzinstrumenten ohne Grundgeschäft	0,00	0,00	0,00
3243	Auszahlung aus Gewinnentnahmen von marktbestimmten Betrieben	0,00	0,00	0,00
3244	Sonstige Auszahlungen aus Finanzaufwendungen	0,00	0,00	0,00
<b>32</b>	<b>Summe Auszahlungen operative Gebarung</b>	<b>1.155.350,68</b>	<b>1.059.500,00</b>	<b>95.850,68</b>
<b>SA1</b>	<b>Saldo (1) Geldfluss aus der Operativen Gebarung (31 – 32)</b>	<b>-1.065.274,21</b>	<b>-969.100,00</b>	<b>-96.174,21</b>
<b>331</b>	<b>Einzahlungen aus der Investitionstätigkeit</b>	<b>0,00</b>	<b>0,00</b>	<b>0,00</b>
3311	Einzahlungen aus der Veräußerung von immateriellem Vermögen	0,00	0,00	0,00
3312	Einzahlungen aus der Veräußerung von Grundstücken und Grundstückeinrichtungen	0,00	0,00	0,00
3313	Einzahlungen aus der Veräußerung von Gebäuden und Bauten	0,00	0,00	0,00
3314	Einzahlungen aus der Veräußerung von technischen Anlagen, Fahrzeuge und Maschinen	0,00	0,00	0,00
3315	Einzahlungen aus der Veräußerung von Amts-, Betriebs- und Geschäftsausstattung	0,00	0,00	0,00
3316	Einzahlungen aus der Veräußerung von Kulturgütern	0,00	0,00	0,00
3317	Einzahlungen aus der Veräußerung von Beteiligungen	0,00	0,00	0,00
<b>332</b>	<b>Einzahlungen aus der Rückzahlung von Darlehen sowie gewährten Vorschüssen</b>	<b>0,00</b>	<b>0,00</b>	<b>0,00</b>
3321	Einzahlungen aus Darlehen an Träger des öffentlichen Rechts	0,00	0,00	0,00
3322	Einzahlungen aus Darlehen an Beteiligungen	0,00	0,00	0,00
3323	Einzahlungen aus Darlehen an Unternehmen und Haushalte	0,00	0,00	0,00
3325	Einzahlungen aus Vorschüssen und Anzahlungen	0,00	0,00	0,00
<b>333</b>	<b>Einzahlungen aus Kapitaltransfers</b>	<b>0,00</b>	<b>0,00</b>	<b>0,00</b>
3331	Kapitaltransferzahlungen von Trägern des öffentlichen Rechts	0,00	0,00	0,00
3332	Kapitaltransferzahlungen von Beteiligungen	0,00	0,00	0,00
3333	Kapitaltransferzahlungen von Unternehmen	0,00	0,00	0,00
3334	Kapitaltransferzahlungen von Haushalten und Organisationen ohne Erwerbscharakter	0,00	0,00	0,00
3335	Kapitaltransferzahlungen vom Ausland	0,00	0,00	0,00
<b>33</b>	<b>Summe Einzahlungen investive Gebarung</b>	<b>0,00</b>	<b>0,00</b>	<b>0,00</b>
<b>341</b>	<b>Auszahlungen aus der Investitionstätigkeit</b>	<b>5.200,00</b>	<b>5.200,00</b>	<b>0,00</b>
3411	Auszahlungen für den Erwerb von immateriellem Vermögen	0,00	0,00	0,00



**Soziale Wohlfahrt und Wohnbauförderung (Gruppe 4)**

<b>MVAG</b>	<b>Mittelverwendungs- und aufbringungsgruppen (1. und 2. Ebene)</b>	<b>RA 2023</b>	<b>VA 2023</b>	<b>RA - VA</b>
3412	Auszahlungen für den Erwerb von Grundstücken und Grundstückseinrichtungen	0,00	0,00	0,00
3413	Auszahlungen für den Erwerb von Gebäuden und Bauten	0,00	0,00	0,00
3414	Auszahlungen für den Erwerb von technischen Anlagen, Fahrzeuge und Maschinen	0,00	0,00	0,00
3415	Auszahlungen für den Erwerb von Amts-, Betriebs- und Geschäftsausstattung	5.200,00	5.200,00	0,00
3416	Auszahlungen für den Erwerb von Kulturgütern	0,00	0,00	0,00
3417	Auszahlungen für den Erwerb von Beteiligungen	0,00	0,00	0,00
<b>342</b>	<b>Auszahlungen von gewährten Darlehen sowie gewährten Vorschüssen</b>	<b>0,00</b>	<b>0,00</b>	<b>0,00</b>
3421	Auszahlung von Darlehen an Träger des öffentlichen Rechts	0,00	0,00	0,00
3422	Auszahlung von Darlehen an Beteiligungen	0,00	0,00	0,00
3423	Auszahlung von Darlehen an Unternehmen und Haushalte	0,00	0,00	0,00
3425	Auszahlungen von Vorschüssen und Anzahlungen	0,00	0,00	0,00
<b>343</b>	<b>Auszahlungen aus Kapitaltransfers</b>	<b>0,00</b>	<b>0,00</b>	<b>0,00</b>
3431	Kapitaltransferzahlungen an Träger des öffentlichen Rechts	0,00	0,00	0,00
3432	Kapitaltransferzahlungen an Beteiligungen	0,00	0,00	0,00
3433	Kapitaltransferzahlungen an Unternehmen (Finanzunternehmen)	0,00	0,00	0,00
3434	Kapitaltransferzahlungen an Haushalte und Organisationen ohne Erwerbscharakter	0,00	0,00	0,00
3435	Kapitaltransferzahlungen an das Ausland	0,00	0,00	0,00
<b>34</b>	<b>Summe Auszahlungen investive Gebarung</b>	<b>5.200,00</b>	<b>5.200,00</b>	<b>0,00</b>
<b>SA2</b>	<b>Saldo (2) Geldfluss aus der Investiven Gebarung (33 – 34)</b>	<b>-5.200,00</b>	<b>-5.200,00</b>	<b>0,00</b>
<b>SA3</b>	<b>Saldo (3) Nettofinanzierungssaldo (Saldo 1 + Saldo 2)</b>	<b>-1.070.474,21</b>	<b>-974.300,00</b>	<b>-96.174,21</b>
<b>351</b>	<b>Einzahlungen aus der Aufnahme von Finanzschulden</b>	<b>0,00</b>	<b>0,00</b>	<b>0,00</b>
3511	Einzahlungen aus empfangenen Darlehen von öffentlichen Körperschaften und Rechtsträgern	0,00	0,00	0,00
3512	Einzahlungen aus empfangenen Darlehen von Beteiligungen	0,00	0,00	0,00
3513	Einzahlungen aus empfangenen Darlehen von Unternehmen und privaten Haushalten	0,00	0,00	0,00
3514	Einzahlungen aus Finanzschulden (Finanzunternehmen)	0,00	0,00	0,00
<b>353</b>	<b>Einzahlungen infolge eines Kapitaltausch bei derivativen Finanzinstrumenten mit Grundgeschäft</b>	<b>0,00</b>	<b>0,00</b>	<b>0,00</b>
3530	Einzahlungen infolge eines Kapitaltausch bei derivativen Finanzinstrumenten mit Grundgeschäft	0,00	0,00	0,00
<b>355</b>	<b>Einzahlungen aus dem Abgang von Finanzinstrumenten</b>	<b>0,00</b>	<b>0,00</b>	<b>0,00</b>
3550	Einzahlungen aus dem Abgang von Finanzinstrumenten	0,00	0,00	0,00
<b>35</b>	<b>Summe Einzahlungen aus der Finanzierungstätigkeit</b>	<b>0,00</b>	<b>0,00</b>	<b>0,00</b>
<b>361</b>	<b>Auszahlungen aus der Tilgung von Finanzschulden</b>	<b>29.356,89</b>	<b>34.400,00</b>	<b>-5.043,11</b>

**Soziale Wohlfahrt und Wohnbauförderung (Gruppe 4)**

<b>MVAG</b>	<b>Mittelverwendungs- und aufbringungsgruppen (1. und 2. Ebene)</b>	<b>RA 2023</b>	<b>VA 2023</b>	<b>RA - VA</b>
3611	Auszahlungen aus empfangenen Darlehen von öffentlichen Körperschaften und Rechtsträgern	0,00	0,00	0,00
3612	Auszahlungen aus empfangenen Darlehen von Beteiligungen	0,00	0,00	0,00
3613	Auszahlungen aus empfangenen Darlehen von Unternehmen und privaten Haushalten	0,00	0,00	0,00
3614	Auszahlungen aus Finanzschulden	0,00	0,00	0,00
3615	Auszahlung aus der Rückzahlung von Leasingverbindlichkeiten	29.356,89	34.400,00	-5.043,11
<b>363</b>	<b>Auszahlungen infolge eines Kapitaltausch bei derivativen Finanzinstrumenten mit Grundgeschäft</b>	<b>0,00</b>	<b>0,00</b>	<b>0,00</b>
3630	Auszahlungen infolge eines Kapitaltausch bei derivativen Finanzinstrumenten mit Grundgeschäft	0,00	0,00	0,00
<b>365</b>	<b>Auszahlungen für den Erwerb von Finanzinstrumenten</b>	<b>0,00</b>	<b>0,00</b>	<b>0,00</b>
3650	Auszahlungen für den Erwerb von Finanzinstrumenten	0,00	0,00	0,00
<b>36</b>	<b>Summe Auszahlungen aus der Finanzierungstätigkeit</b>	<b>29.356,89</b>	<b>34.400,00</b>	<b>-5.043,11</b>
<b>SA4</b>	<b>Saldo (4) Geldfluss aus der Finanzierungstätigkeit (35 – 36)</b>	<b>-29.356,89</b>	<b>-34.400,00</b>	<b>5.043,11</b>
<b>SA5</b>	<b>Saldo (5) Geldfluss aus der voranschlagswirksamen Gebarung (Saldo 3 + Saldo 4)</b>	<b>-1.099.831,10</b>	<b>-1.008.700,00</b>	<b>-91.131,10</b>

## Gesundheit (Gruppe 5)

MVAG	Mittelverwendungs- und aufbringungsgruppen (1. und 2. Ebene)	RA 2023	VA 2023	RA - VA
<b>311</b>	<b>Einzahlungen aus der operativen Verwaltungstätigkeit</b>	<b>27.006,22</b>	<b>14.800,00</b>	<b>12.206,22</b>
3111	Einzahlungen aus eigenen Abgaben	0,00	0,00	0,00
3112	Einzahlungen aus Ertragsanteilen	0,00	0,00	0,00
3113	Einzahlungen aus Gebühren	0,00	0,00	0,00
3114	Einzahlungen aus Leistungen	27.006,22	14.800,00	12.206,22
3115	Einzahlungen aus Besitz und wirtschaftlicher Tätigkeit	0,00	0,00	0,00
3116	Einzahlungen aus Veräußerung von geringwertigen Wirtschaftsgütern (GWG) und sonstige Einzahlungen	0,00	0,00	0,00
<b>312</b>	<b>Einzahlungen aus Transfers (ohne Kapitaltransfers)</b>	<b>1.465,24</b>	<b>0,00</b>	<b>1.465,24</b>
3121	Transferzahlungen von Trägern des öffentlichen Rechts	1.465,24	0,00	1.465,24
3122	Transferzahlungen von Beteiligten	0,00	0,00	0,00
3123	Transferzahlungen von Unternehmen (inkl. Finanzunternehmen)	0,00	0,00	0,00
3124	Transferzahlungen von Haushalte und Organisationen ohne Erwerbscharakter	0,00	0,00	0,00
3125	Transferzahlungen vom Ausland	0,00	0,00	0,00
3126	Investitions- und Tilgungszuschüsse zwischen Unternehmungen und Betrieben der Gebietskörperschaft und der Gebietskörperschaft	0,00	0,00	0,00
<b>313</b>	<b>Einzahlungen aus Finanzerträgen</b>	<b>0,00</b>	<b>0,00</b>	<b>0,00</b>
3131	Einzahlungen aus Zinserträgen	0,00	0,00	0,00
3133	Einzahlungen aus Gewinnentnahmen von marktbestimmten Betrieben	0,00	0,00	0,00
3134	Sonstige Einzahlungen aus Finanzerträgen	0,00	0,00	0,00
3135	Einzahlungen aus Dividenden/Gewinnausschüttungen	0,00	0,00	0,00
<b>31</b>	<b>Summe Einzahlungen operative Gebarung</b>	<b>28.471,46</b>	<b>14.800,00</b>	<b>13.671,46</b>
<b>321</b>	<b>Auszahlungen aus Personalaufwand</b>	<b>0,00</b>	<b>0,00</b>	<b>0,00</b>
3211	Auszahlungen für Personalaufwand Bezüge, Nebengebühren, und Mehrleistungsvergütungen)	0,00	0,00	0,00
3212	Auszahlungen für gesetzliche und freiwillige Sozialaufwendungen	0,00	0,00	0,00
3213	Auszahlungen aus sonstigem Personalaufwand	0,00	0,00	0,00
<b>322</b>	<b>Auszahlungen aus Sachaufwand (ohne Transferaufwand)</b>	<b>58.235,97</b>	<b>55.800,00</b>	<b>2.435,97</b>
3221	Auszahlungen für Gebrauchs- und Verbrauchsgüter, Handelswaren	340,03	0,00	340,03
3222	Auszahlungen für Verwaltungs- und Betriebsaufwand	395,77	0,00	395,77
3223	Auszahlungen für Leasing- und Mietaufwand	0,00	0,00	0,00
3224	Auszahlungen für Instandhaltung	0,00	11.900,00	-11.900,00
3225	Sonstige Auszahlungen aus Sachaufwand	57.500,17	43.900,00	13.600,17
<b>323</b>	<b>Auszahlungen aus Transfers (ohne Kapitaltransfers)</b>	<b>1.379.637,77</b>	<b>1.387.200,00</b>	<b>-7.562,23</b>
3231	Transferzahlungen an Träger des öffentlichen Rechts	1.379.637,77	1.387.200,00	-7.562,23
3232	Transferzahlungen an Beteiligten	0,00	0,00	0,00
3233	Transferzahlungen an Unternehmen (inkl. Finanzunternehmen)	0,00	0,00	0,00

## Gesundheit (Gruppe 5)

MVAG	Mittelverwendungs- und aufbringungsgruppen (1. und 2. Ebene)	RA 2023	VA 2023	RA - VA
3234	Transferzahlungen an Haushalte und Organisationen ohne Erwerbscharakter	0,00	0,00	0,00
3235	Transferzahlungen an das Ausland	0,00	0,00	0,00
3236	Investitions- und Tilgungszuschüsse zwischen Unternehmungen und Betrieben der Gebietskörperschaft und der Gebietskörperschaft	0,00	0,00	0,00
<b>324</b>	<b>Auszahlungen aus Finanzaufwand</b>	<b>0,00</b>	<b>0,00</b>	<b>0,00</b>
3241	Auszahlungen für Zinsaufwand, für Finanzierungsleasing, für Forderungskauf, für Finanzschulden und derivative Finanzinstrumente	0,00	0,00	0,00
3242	Auszahlungen für Zinsen aus derivativen Finanzinstrumenten ohne Grundgeschäft	0,00	0,00	0,00
3243	Auszahlung aus Gewinnentnahmen von marktbestimmten Betrieben	0,00	0,00	0,00
3244	Sonstige Auszahlungen aus Finanzaufwendungen	0,00	0,00	0,00
<b>32</b>	<b>Summe Auszahlungen operative Gebarung</b>	<b>1.437.873,74</b>	<b>1.443.000,00</b>	<b>-5.126,26</b>
<b>SA1</b>	<b>Saldo (1) Geldfluss aus der Operativen Gebarung (31 – 32)</b>	<b>-1.409.402,28</b>	<b>-1.428.200,00</b>	<b>18.797,72</b>
<b>331</b>	<b>Einzahlungen aus der Investitionstätigkeit</b>	<b>0,00</b>	<b>0,00</b>	<b>0,00</b>
3311	Einzahlungen aus der Veräußerung von immateriellem Vermögen	0,00	0,00	0,00
3312	Einzahlungen aus der Veräußerung von Grundstücken und Grundstückeinrichtungen	0,00	0,00	0,00
3313	Einzahlungen aus der Veräußerung von Gebäuden und Bauten	0,00	0,00	0,00
3314	Einzahlungen aus der Veräußerung von technischen Anlagen, Fahrzeuge und Maschinen	0,00	0,00	0,00
3315	Einzahlungen aus der Veräußerung von Amts-, Betriebs- und Geschäftsausstattung	0,00	0,00	0,00
3316	Einzahlungen aus der Veräußerung von Kulturgütern	0,00	0,00	0,00
3317	Einzahlungen aus der Veräußerung von Beteiligungen	0,00	0,00	0,00
<b>332</b>	<b>Einzahlungen aus der Rückzahlung von Darlehen sowie gewährten Vorschüssen</b>	<b>0,00</b>	<b>0,00</b>	<b>0,00</b>
3321	Einzahlungen aus Darlehen an Träger des öffentlichen Rechts	0,00	0,00	0,00
3322	Einzahlungen aus Darlehen an Beteiligungen	0,00	0,00	0,00
3323	Einzahlungen aus Darlehen an Unternehmen und Haushalte	0,00	0,00	0,00
3325	Einzahlungen aus Vorschüssen und Anzahlungen	0,00	0,00	0,00
<b>333</b>	<b>Einzahlungen aus Kapitaltransfers</b>	<b>0,00</b>	<b>0,00</b>	<b>0,00</b>
3331	Kapitaltransferzahlungen von Trägern des öffentlichen Rechts	0,00	0,00	0,00
3332	Kapitaltransferzahlungen von Beteiligungen	0,00	0,00	0,00
3333	Kapitaltransferzahlungen von Unternehmen	0,00	0,00	0,00
3334	Kapitaltransferzahlungen von Haushalten und Organisationen ohne Erwerbscharakter	0,00	0,00	0,00
3335	Kapitaltransferzahlungen vom Ausland	0,00	0,00	0,00
<b>33</b>	<b>Summe Einzahlungen investive Gebarung</b>	<b>0,00</b>	<b>0,00</b>	<b>0,00</b>
<b>341</b>	<b>Auszahlungen aus der Investitionstätigkeit</b>	<b>20.355,48</b>	<b>16.500,00</b>	<b>3.855,48</b>
3411	Auszahlungen für den Erwerb von immateriellem Vermögen	0,00	0,00	0,00

## Gesundheit (Gruppe 5)

MVAG	Mittelverwendungs- und aufbringungsgruppen (1. und 2. Ebene)	RA 2023	VA 2023	RA - VA
3412	Auszahlungen für den Erwerb von Grundstücken und Grundstückseinrichtungen	15.720,00	16.500,00	-780,00
3413	Auszahlungen für den Erwerb von Gebäuden und Bauten	0,00	0,00	0,00
3414	Auszahlungen für den Erwerb von technischen Anlagen, Fahrzeuge und Maschinen	0,00	0,00	0,00
3415	Auszahlungen für den Erwerb von Amts-, Betriebs- und Geschäftsausstattung	4.635,48	0,00	4.635,48
3416	Auszahlungen für den Erwerb von Kulturgütern	0,00	0,00	0,00
3417	Auszahlungen für den Erwerb von Beteiligungen	0,00	0,00	0,00
<b>342</b>	<b>Auszahlungen von gewährten Darlehen sowie gewährten Vorschüssen</b>	<b>0,00</b>	<b>0,00</b>	<b>0,00</b>
3421	Auszahlung von Darlehen an Träger des öffentlichen Rechts	0,00	0,00	0,00
3422	Auszahlung von Darlehen an Beteiligungen	0,00	0,00	0,00
3423	Auszahlung von Darlehen an Unternehmen und Haushalte	0,00	0,00	0,00
3425	Auszahlungen von Vorschüssen und Anzahlungen	0,00	0,00	0,00
<b>343</b>	<b>Auszahlungen aus Kapitaltransfers</b>	<b>17.500,00</b>	<b>17.500,00</b>	<b>0,00</b>
3431	Kapitaltransferzahlungen an Träger des öffentlichen Rechts	0,00	0,00	0,00
3432	Kapitaltransferzahlungen an Beteiligungen	0,00	0,00	0,00
3433	Kapitaltransferzahlungen an Unternehmen (Finanzunternehmen)	0,00	0,00	0,00
3434	Kapitaltransferzahlungen an Haushalte und Organisationen ohne Erwerbscharakter	17.500,00	17.500,00	0,00
3435	Kapitaltransferzahlungen an das Ausland	0,00	0,00	0,00
<b>34</b>	<b>Summe Auszahlungen investive Gebarung</b>	<b>37.855,48</b>	<b>34.000,00</b>	<b>3.855,48</b>
<b>SA2</b>	<b>Saldo (2) Geldfluss aus der Investiven Gebarung (33 – 34)</b>	<b>-37.855,48</b>	<b>-34.000,00</b>	<b>-3.855,48</b>
<b>SA3</b>	<b>Saldo (3) Nettofinanzierungssaldo (Saldo 1 + Saldo 2)</b>	<b>-1.447.257,76</b>	<b>-1.462.200,00</b>	<b>14.942,24</b>
<b>351</b>	<b>Einzahlungen aus der Aufnahme von Finanzschulden</b>	<b>0,00</b>	<b>0,00</b>	<b>0,00</b>
3511	Einzahlungen aus empfangenen Darlehen von öffentlichen Körperschaften und Rechtsträgern	0,00	0,00	0,00
3512	Einzahlungen aus empfangenen Darlehen von Beteiligungen	0,00	0,00	0,00
3513	Einzahlungen aus empfangenen Darlehen von Unternehmen und privaten Haushalten	0,00	0,00	0,00
3514	Einzahlungen aus Finanzschulden (Finanzunternehmen)	0,00	0,00	0,00
<b>353</b>	<b>Einzahlungen infolge eines Kapitaltausch bei derivativen Finanzinstrumenten mit Grundgeschäft</b>	<b>0,00</b>	<b>0,00</b>	<b>0,00</b>
3530	Einzahlungen infolge eines Kapitaltausch bei derivativen Finanzinstrumenten mit Grundgeschäft	0,00	0,00	0,00
<b>355</b>	<b>Einzahlungen aus dem Abgang von Finanzinstrumenten</b>	<b>0,00</b>	<b>0,00</b>	<b>0,00</b>
3550	Einzahlungen aus dem Abgang von Finanzinstrumenten	0,00	0,00	0,00
<b>35</b>	<b>Summe Einzahlungen aus der Finanzierungstätigkeit</b>	<b>0,00</b>	<b>0,00</b>	<b>0,00</b>
<b>361</b>	<b>Auszahlungen aus der Tilgung von Finanzschulden</b>	<b>0,00</b>	<b>0,00</b>	<b>0,00</b>

**Gesundheit (Gruppe 5)**

<b>MVAG</b>	<b>Mittelverwendungs- und aufbringungsgruppen (1. und 2. Ebene)</b>	<b>RA 2023</b>	<b>VA 2023</b>	<b>RA - VA</b>
3611	Auszahlungen aus empfangenen Darlehen von öffentlichen Körperschaften und Rechtsträgern	0,00	0,00	0,00
3612	Auszahlungen aus empfangenen Darlehen von Beteiligungen	0,00	0,00	0,00
3613	Auszahlungen aus empfangenen Darlehen von Unternehmen und privaten Haushalten	0,00	0,00	0,00
3614	Auszahlungen aus Finanzschulden	0,00	0,00	0,00
3615	Auszahlung aus der Rückzahlung von Leasingverbindlichkeiten	0,00	0,00	0,00
<b>363</b>	<b>Auszahlungen infolge eines Kapitaltausch bei derivativen Finanzinstrumenten mit Grundgeschäft</b>	<b>0,00</b>	<b>0,00</b>	<b>0,00</b>
3630	Auszahlungen infolge eines Kapitaltausch bei derivativen Finanzinstrumenten mit Grundgeschäft	0,00	0,00	0,00
<b>365</b>	<b>Auszahlungen für den Erwerb von Finanzinstrumenten</b>	<b>0,00</b>	<b>0,00</b>	<b>0,00</b>
3650	Auszahlungen für den Erwerb von Finanzinstrumenten	0,00	0,00	0,00
<b>36</b>	<b>Summe Auszahlungen aus der Finanzierungstätigkeit</b>	<b>0,00</b>	<b>0,00</b>	<b>0,00</b>
<b>SA4</b>	<b>Saldo (4) Geldfluss aus der Finanzierungstätigkeit (35 – 36)</b>	<b>0,00</b>	<b>0,00</b>	<b>0,00</b>
<b>SA5</b>	<b>Saldo (5) Geldfluss aus der voranschlagswirksamen Gebarung (Saldo 3 + Saldo 4)</b>	<b>-1.447.257,76</b>	<b>-1.462.200,00</b>	<b>14.942,24</b>

## Straßen- und Wasserbau, Verkehr (Gruppe 6)

MVAG	Mittelverwendungs- und aufbringungsgruppen (1. und 2. Ebene)	RA 2023	VA 2023	RA - VA
<b>311</b>	<b>Einzahlungen aus der operativen Verwaltungstätigkeit</b>	<b>363.184,35</b>	<b>479.900,00</b>	<b>-116.715,65</b>
3111	Einzahlungen aus eigenen Abgaben	0,00	0,00	0,00
3112	Einzahlungen aus Ertragsanteilen	0,00	0,00	0,00
3113	Einzahlungen aus Gebühren	0,00	0,00	0,00
3114	Einzahlungen aus Leistungen	0,00	0,00	0,00
3115	Einzahlungen aus Besitz und wirtschaftlicher Tätigkeit	0,00	0,00	0,00
3116	Einzahlungen aus Veräußerung von geringwertigen Wirtschaftsgütern (GWG) und sonstige Einzahlungen	363.184,35	479.900,00	-116.715,65
<b>312</b>	<b>Einzahlungen aus Transfers (ohne Kapitaltransfers)</b>	<b>290.487,80</b>	<b>285.700,00</b>	<b>4.787,80</b>
3121	Transferzahlungen von Trägern des öffentlichen Rechts	271.750,00	271.700,00	50,00
3122	Transferzahlungen von Beteiligten	0,00	0,00	0,00
3123	Transferzahlungen von Unternehmen (inkl. Finanzunternehmen)	0,00	0,00	0,00
3124	Transferzahlungen von Haushalte und Organisationen ohne Erwerbscharakter	18.737,80	14.000,00	4.737,80
3125	Transferzahlungen vom Ausland	0,00	0,00	0,00
3126	Investitions- und Tilgungszuschüsse zwischen Unternehmungen und Betrieben der Gebietskörperschaft und der Gebietskörperschaft	0,00	0,00	0,00
<b>313</b>	<b>Einzahlungen aus Finanzerträgen</b>	<b>0,00</b>	<b>0,00</b>	<b>0,00</b>
3131	Einzahlungen aus Zinserträgen	0,00	0,00	0,00
3133	Einzahlungen aus Gewinnentnahmen von marktbestimmten Betrieben	0,00	0,00	0,00
3134	Sonstige Einzahlungen aus Finanzerträgen	0,00	0,00	0,00
3135	Einzahlungen aus Dividenden/Gewinnausschüttungen	0,00	0,00	0,00
<b>31</b>	<b>Summe Einzahlungen operative Gebarung</b>	<b>653.672,15</b>	<b>765.600,00</b>	<b>-111.927,85</b>
<b>321</b>	<b>Auszahlungen aus Personalaufwand</b>	<b>62.865,81</b>	<b>54.300,00</b>	<b>8.565,81</b>
3211	Auszahlungen für Personalaufwand Bezüge, Nebengebühren, und Mehrleistungsvergütungen)	50.718,16	43.400,00	7.318,16
3212	Auszahlungen für gesetzliche und freiwillige Sozialaufwendungen	12.147,65	10.900,00	1.247,65
3213	Auszahlungen aus sonstigem Personalaufwand	0,00	0,00	0,00
<b>322</b>	<b>Auszahlungen aus Sachaufwand (ohne Transferaufwand)</b>	<b>443.433,15</b>	<b>573.300,00</b>	<b>-129.866,85</b>
3221	Auszahlungen für Gebrauchs- und Verbrauchsgüter, Handelswaren	19.390,48	11.300,00	8.090,48
3222	Auszahlungen für Verwaltungs- und Betriebsaufwand	0,00	0,00	0,00
3223	Auszahlungen für Leasing- und Mietaufwand	1.019,15	1.000,00	19,15
3224	Auszahlungen für Instandhaltung	70.814,05	83.500,00	-12.685,95
3225	Sonstige Auszahlungen aus Sachaufwand	352.209,47	477.500,00	-125.290,53
<b>323</b>	<b>Auszahlungen aus Transfers (ohne Kapitaltransfers)</b>	<b>9.520,00</b>	<b>9.500,00</b>	<b>20,00</b>
3231	Transferzahlungen an Träger des öffentlichen Rechts	9.520,00	9.500,00	20,00
3232	Transferzahlungen an Beteiligten	0,00	0,00	0,00
3233	Transferzahlungen an Unternehmen (inkl. Finanzunternehmen)	0,00	0,00	0,00

## Straßen- und Wasserbau, Verkehr (Gruppe 6)

MVAG	Mittelverwendungs- und aufbringungsgruppen (1. und 2. Ebene)	RA 2023	VA 2023	RA - VA
3234	Transferzahlungen an Haushalte und Organisationen ohne Erwerbscharakter	0,00	0,00	0,00
3235	Transferzahlungen an das Ausland	0,00	0,00	0,00
3236	Investitions- und Tilgungszuschüsse zwischen Unternehmungen und Betrieben der Gebietskörperschaft und der Gebietskörperschaft	0,00	0,00	0,00
<b>324</b>	<b>Auszahlungen aus Finanzaufwand</b>	<b>3.169,97</b>	<b>2.400,00</b>	<b>769,97</b>
3241	Auszahlungen für Zinsaufwand, für Finanzierungsleasing, für Forderungskauf, für Finanzschulden und derivative Finanzinstrumente	3.169,97	2.400,00	769,97
3242	Auszahlungen für Zinsen aus derivativen Finanzinstrumenten ohne Grundgeschäft	0,00	0,00	0,00
3243	Auszahlung aus Gewinnentnahmen von marktbestimmten Betrieben	0,00	0,00	0,00
3244	Sonstige Auszahlungen aus Finanzaufwendungen	0,00	0,00	0,00
<b>32</b>	<b>Summe Auszahlungen operative Gebarung</b>	<b>518.988,93</b>	<b>639.500,00</b>	<b>-120.511,07</b>
<b>SA1</b>	<b>Saldo (1) Geldfluss aus der Operativen Gebarung (31 – 32)</b>	<b>134.683,22</b>	<b>126.100,00</b>	<b>8.583,22</b>
<b>331</b>	<b>Einzahlungen aus der Investitionstätigkeit</b>	<b>0,00</b>	<b>0,00</b>	<b>0,00</b>
3311	Einzahlungen aus der Veräußerung von immateriellem Vermögen	0,00	0,00	0,00
3312	Einzahlungen aus der Veräußerung von Grundstücken und Grundstückeinrichtungen	0,00	0,00	0,00
3313	Einzahlungen aus der Veräußerung von Gebäuden und Bauten	0,00	0,00	0,00
3314	Einzahlungen aus der Veräußerung von technischen Anlagen, Fahrzeuge und Maschinen	0,00	0,00	0,00
3315	Einzahlungen aus der Veräußerung von Amts-, Betriebs- und Geschäftsausstattung	0,00	0,00	0,00
3316	Einzahlungen aus der Veräußerung von Kulturgütern	0,00	0,00	0,00
3317	Einzahlungen aus der Veräußerung von Beteiligungen	0,00	0,00	0,00
<b>332</b>	<b>Einzahlungen aus der Rückzahlung von Darlehen sowie gewährten Vorschüssen</b>	<b>0,00</b>	<b>0,00</b>	<b>0,00</b>
3321	Einzahlungen aus Darlehen an Träger des öffentlichen Rechts	0,00	0,00	0,00
3322	Einzahlungen aus Darlehen an Beteiligungen	0,00	0,00	0,00
3323	Einzahlungen aus Darlehen an Unternehmen und Haushalte	0,00	0,00	0,00
3325	Einzahlungen aus Vorschüssen und Anzahlungen	0,00	0,00	0,00
<b>333</b>	<b>Einzahlungen aus Kapitaltransfers</b>	<b>329.182,41</b>	<b>913.600,00</b>	<b>-584.417,59</b>
3331	Kapitaltransferzahlungen von Trägern des öffentlichen Rechts	204.150,13	735.600,00	-531.449,87
3332	Kapitaltransferzahlungen von Beteiligungen	0,00	0,00	0,00
3333	Kapitaltransferzahlungen von Unternehmen	0,00	0,00	0,00
3334	Kapitaltransferzahlungen von Haushalten und Organisationen ohne Erwerbscharakter	0,00	0,00	0,00
3335	Kapitaltransferzahlungen vom Ausland	125.032,28	178.000,00	-52.967,72
<b>33</b>	<b>Summe Einzahlungen investive Gebarung</b>	<b>329.182,41</b>	<b>913.600,00</b>	<b>-584.417,59</b>
<b>341</b>	<b>Auszahlungen aus der Investitionstätigkeit</b>	<b>1.152.545,15</b>	<b>1.597.300,00</b>	<b>-444.754,85</b>
3411	Auszahlungen für den Erwerb von immateriellem Vermögen	0,00	0,00	0,00



## Straßen- und Wasserbau, Verkehr (Gruppe 6)

MVAG	Mittelverwendungs- und aufbringungsgruppen (1. und 2. Ebene)	RA 2023	VA 2023	RA - VA
3412	Auszahlungen für den Erwerb von Grundstücken und Grundstückseinrichtungen	1.152.545,15	1.577.300,00	-424.754,85
3413	Auszahlungen für den Erwerb von Gebäuden und Bauten	0,00	20.000,00	-20.000,00
3414	Auszahlungen für den Erwerb von technischen Anlagen, Fahrzeuge und Maschinen	0,00	0,00	0,00
3415	Auszahlungen für den Erwerb von Amts-, Betriebs- und Geschäftsausstattung	0,00	0,00	0,00
3416	Auszahlungen für den Erwerb von Kulturgütern	0,00	0,00	0,00
3417	Auszahlungen für den Erwerb von Beteiligungen	0,00	0,00	0,00
<b>342</b>	<b>Auszahlungen von gewährten Darlehen sowie gewährten Vorschüssen</b>	<b>0,00</b>	<b>0,00</b>	<b>0,00</b>
3421	Auszahlung von Darlehen an Träger des öffentlichen Rechts	0,00	0,00	0,00
3422	Auszahlung von Darlehen an Beteiligungen	0,00	0,00	0,00
3423	Auszahlung von Darlehen an Unternehmen und Haushalte	0,00	0,00	0,00
3425	Auszahlungen von Vorschüssen und Anzahlungen	0,00	0,00	0,00
<b>343</b>	<b>Auszahlungen aus Kapitaltransfers</b>	<b>0,00</b>	<b>0,00</b>	<b>0,00</b>
3431	Kapitaltransferzahlungen an Träger des öffentlichen Rechts	0,00	0,00	0,00
3432	Kapitaltransferzahlungen an Beteiligungen	0,00	0,00	0,00
3433	Kapitaltransferzahlungen an Unternehmen (Finanzunternehmen)	0,00	0,00	0,00
3434	Kapitaltransferzahlungen an Haushalte und Organisationen ohne Erwerbscharakter	0,00	0,00	0,00
3435	Kapitaltransferzahlungen an das Ausland	0,00	0,00	0,00
<b>34</b>	<b>Summe Auszahlungen investive Gebarung</b>	<b>1.152.545,15</b>	<b>1.597.300,00</b>	<b>-444.754,85</b>
<b>SA2</b>	<b>Saldo (2) Geldfluss aus der Investiven Gebarung (33 – 34)</b>	<b>-823.362,74</b>	<b>-683.700,00</b>	<b>-139.662,74</b>
<b>SA3</b>	<b>Saldo (3) Nettofinanzierungssaldo (Saldo 1 + Saldo 2)</b>	<b>-688.679,52</b>	<b>-557.600,00</b>	<b>-131.079,52</b>
<b>351</b>	<b>Einzahlungen aus der Aufnahme von Finanzschulden</b>	<b>0,00</b>	<b>0,00</b>	<b>0,00</b>
3511	Einzahlungen aus empfangenen Darlehen von öffentlichen Körperschaften und Rechtsträgern	0,00	0,00	0,00
3512	Einzahlungen aus empfangenen Darlehen von Beteiligungen	0,00	0,00	0,00
3513	Einzahlungen aus empfangenen Darlehen von Unternehmen und privaten Haushalten	0,00	0,00	0,00
3514	Einzahlungen aus Finanzschulden (Finanzunternehmen)	0,00	0,00	0,00
<b>353</b>	<b>Einzahlungen infolge eines Kapitaltausch bei derivativen Finanzinstrumenten mit Grundgeschäft</b>	<b>0,00</b>	<b>0,00</b>	<b>0,00</b>
3530	Einzahlungen infolge eines Kapitaltausch bei derivativen Finanzinstrumenten mit Grundgeschäft	0,00	0,00	0,00
<b>355</b>	<b>Einzahlungen aus dem Abgang von Finanzinstrumenten</b>	<b>0,00</b>	<b>0,00</b>	<b>0,00</b>
3550	Einzahlungen aus dem Abgang von Finanzinstrumenten	0,00	0,00	0,00
<b>35</b>	<b>Summe Einzahlungen aus der Finanzierungstätigkeit</b>	<b>0,00</b>	<b>0,00</b>	<b>0,00</b>
<b>361</b>	<b>Auszahlungen aus der Tilgung von Finanzschulden</b>	<b>4.127,01</b>	<b>4.300,00</b>	<b>-172,99</b>

**Straßen- und Wasserbau, Verkehr (Gruppe 6)**

<b>MVAG</b>	<b>Mittelverwendungs- und aufbringungsgruppen (1. und 2. Ebene)</b>	<b>RA 2023</b>	<b>VA 2023</b>	<b>RA - VA</b>
3611	Auszahlungen aus empfangenen Darlehen von öffentlichen Körperschaften und Rechtsträgern	0,00	0,00	0,00
3612	Auszahlungen aus empfangenen Darlehen von Beteiligungen	0,00	0,00	0,00
3613	Auszahlungen aus empfangenen Darlehen von Unternehmen und privaten Haushalten	0,00	0,00	0,00
3614	Auszahlungen aus Finanzschulden	4.127,01	4.300,00	-172,99
3615	Auszahlung aus der Rückzahlung von Leasingverbindlichkeiten	0,00	0,00	0,00
<b>363</b>	<b>Auszahlungen infolge eines Kapitaltausch bei derivativen Finanzinstrumenten mit Grundgeschäft</b>	<b>0,00</b>	<b>0,00</b>	<b>0,00</b>
3630	Auszahlungen infolge eines Kapitaltausch bei derivativen Finanzinstrumenten mit Grundgeschäft	0,00	0,00	0,00
<b>365</b>	<b>Auszahlungen für den Erwerb von Finanzinstrumenten</b>	<b>0,00</b>	<b>0,00</b>	<b>0,00</b>
3650	Auszahlungen für den Erwerb von Finanzinstrumenten	0,00	0,00	0,00
<b>36</b>	<b>Summe Auszahlungen aus der Finanzierungstätigkeit</b>	<b>4.127,01</b>	<b>4.300,00</b>	<b>-172,99</b>
<b>SA4</b>	<b>Saldo (4) Geldfluss aus der Finanzierungstätigkeit (35 – 36)</b>	<b>-4.127,01</b>	<b>-4.300,00</b>	<b>172,99</b>
<b>SA5</b>	<b>Saldo (5) Geldfluss aus der voranschlagswirksamen Gebarung (Saldo 3 + Saldo 4)</b>	<b>-692.806,53</b>	<b>-561.900,00</b>	<b>-130.906,53</b>

## Wirtschaftsförderung (Gruppe 7)

MVAG	Mittelverwendungs- und aufbringungsgruppen (1. und 2. Ebene)	RA 2023	VA 2023	RA - VA
<b>311</b>	<b>Einzahlungen aus der operativen Verwaltungstätigkeit</b>	<b>294,00</b>	<b>0,00</b>	<b>294,00</b>
3111	Einzahlungen aus eigenen Abgaben	0,00	0,00	0,00
3112	Einzahlungen aus Ertragsanteilen	0,00	0,00	0,00
3113	Einzahlungen aus Gebühren	0,00	0,00	0,00
3114	Einzahlungen aus Leistungen	294,00	0,00	294,00
3115	Einzahlungen aus Besitz und wirtschaftlicher Tätigkeit	0,00	0,00	0,00
3116	Einzahlungen aus Veräußerung von geringwertigen Wirtschaftsgütern (GWG) und sonstige Einzahlungen	0,00	0,00	0,00
<b>312</b>	<b>Einzahlungen aus Transfers (ohne Kapitaltransfers)</b>	<b>7.823,60</b>	<b>12.700,00</b>	<b>-4.876,40</b>
3121	Transferzahlungen von Trägern des öffentlichen Rechts	7.823,60	12.700,00	-4.876,40
3122	Transferzahlungen von Beteiligten	0,00	0,00	0,00
3123	Transferzahlungen von Unternehmen (inkl. Finanzunternehmen)	0,00	0,00	0,00
3124	Transferzahlungen von Haushalte und Organisationen ohne Erwerbscharakter	0,00	0,00	0,00
3125	Transferzahlungen vom Ausland	0,00	0,00	0,00
3126	Investitions- und Tilgungszuschüsse zwischen Unternehmungen und Betrieben der Gebietskörperschaft und der Gebietskörperschaft	0,00	0,00	0,00
<b>313</b>	<b>Einzahlungen aus Finanzerträgen</b>	<b>0,00</b>	<b>0,00</b>	<b>0,00</b>
3131	Einzahlungen aus Zinserträgen	0,00	0,00	0,00
3133	Einzahlungen aus Gewinnentnahmen von marktbestimmten Betrieben	0,00	0,00	0,00
3134	Sonstige Einzahlungen aus Finanzerträgen	0,00	0,00	0,00
3135	Einzahlungen aus Dividenden/Gewinnausschüttungen	0,00	0,00	0,00
<b>31</b>	<b>Summe Einzahlungen operative Gebarung</b>	<b>8.117,60</b>	<b>12.700,00</b>	<b>-4.582,40</b>
<b>321</b>	<b>Auszahlungen aus Personalaufwand</b>	<b>0,00</b>	<b>0,00</b>	<b>0,00</b>
3211	Auszahlungen für Personalaufwand Bezüge, Nebengebühren, und Mehrleistungsvergütungen)	0,00	0,00	0,00
3212	Auszahlungen für gesetzliche und freiwillige Sozialaufwendungen	0,00	0,00	0,00
3213	Auszahlungen aus sonstigem Personalaufwand	0,00	0,00	0,00
<b>322</b>	<b>Auszahlungen aus Sachaufwand (ohne Transferaufwand)</b>	<b>44.258,63</b>	<b>36.800,00</b>	<b>7.458,63</b>
3221	Auszahlungen für Gebrauchs- und Verbrauchsgüter, Handelswaren	0,00	0,00	0,00
3222	Auszahlungen für Verwaltungs- und Betriebsaufwand	36.353,27	35.300,00	1.053,27
3223	Auszahlungen für Leasing- und Mietaufwand	0,00	0,00	0,00
3224	Auszahlungen für Instandhaltung	360,00	400,00	-40,00
3225	Sonstige Auszahlungen aus Sachaufwand	7.545,36	1.100,00	6.445,36
<b>323</b>	<b>Auszahlungen aus Transfers (ohne Kapitaltransfers)</b>	<b>30.370,34</b>	<b>26.900,00</b>	<b>3.470,34</b>
3231	Transferzahlungen an Träger des öffentlichen Rechts	10.168,00	11.100,00	-932,00
3232	Transferzahlungen an Beteiligten	0,00	0,00	0,00
3233	Transferzahlungen an Unternehmen (inkl. Finanzunternehmen)	2.721,42	0,00	2.721,42

## Wirtschaftsförderung (Gruppe 7)

MVAG	Mittelverwendungs- und aufbringungsgruppen (1. und 2. Ebene)	RA 2023	VA 2023	RA - VA
3234	Transferzahlungen an Haushalte und Organisationen ohne Erwerbscharakter	17.480,92	15.800,00	1.680,92
3235	Transferzahlungen an das Ausland	0,00	0,00	0,00
3236	Investitions- und Tilgungszuschüsse zwischen Unternehmungen und Betrieben der Gebietskörperschaft und der Gebietskörperschaft	0,00	0,00	0,00
<b>324</b>	<b>Auszahlungen aus Finanzaufwand</b>	<b>0,00</b>	<b>0,00</b>	<b>0,00</b>
3241	Auszahlungen für Zinsaufwand, für Finanzierungsleasing, für Forderungskauf, für Finanzschulden und derivative Finanzinstrumente	0,00	0,00	0,00
3242	Auszahlungen für Zinsen aus derivativen Finanzinstrumenten ohne Grundgeschäft	0,00	0,00	0,00
3243	Auszahlung aus Gewinnentnahmen von marktbestimmten Betrieben	0,00	0,00	0,00
3244	Sonstige Auszahlungen aus Finanzaufwendungen	0,00	0,00	0,00
<b>32</b>	<b>Summe Auszahlungen operative Gebarung</b>	<b>74.628,97</b>	<b>63.700,00</b>	<b>10.928,97</b>
<b>SA1</b>	<b>Saldo (1) Geldfluss aus der Operativen Gebarung (31 – 32)</b>	<b>-66.511,37</b>	<b>-51.000,00</b>	<b>-15.511,37</b>
<b>331</b>	<b>Einzahlungen aus der Investitionstätigkeit</b>	<b>0,00</b>	<b>0,00</b>	<b>0,00</b>
3311	Einzahlungen aus der Veräußerung von immateriellem Vermögen	0,00	0,00	0,00
3312	Einzahlungen aus der Veräußerung von Grundstücken und Grundstückeinrichtungen	0,00	0,00	0,00
3313	Einzahlungen aus der Veräußerung von Gebäuden und Bauten	0,00	0,00	0,00
3314	Einzahlungen aus der Veräußerung von technischen Anlagen, Fahrzeuge und Maschinen	0,00	0,00	0,00
3315	Einzahlungen aus der Veräußerung von Amts-, Betriebs- und Geschäftsausstattung	0,00	0,00	0,00
3316	Einzahlungen aus der Veräußerung von Kulturgütern	0,00	0,00	0,00
3317	Einzahlungen aus der Veräußerung von Beteiligungen	0,00	0,00	0,00
<b>332</b>	<b>Einzahlungen aus der Rückzahlung von Darlehen sowie gewährten Vorschüssen</b>	<b>0,00</b>	<b>0,00</b>	<b>0,00</b>
3321	Einzahlungen aus Darlehen an Träger des öffentlichen Rechts	0,00	0,00	0,00
3322	Einzahlungen aus Darlehen an Beteiligungen	0,00	0,00	0,00
3323	Einzahlungen aus Darlehen an Unternehmen und Haushalte	0,00	0,00	0,00
3325	Einzahlungen aus Vorschüssen und Anzahlungen	0,00	0,00	0,00
<b>333</b>	<b>Einzahlungen aus Kapitaltransfers</b>	<b>0,00</b>	<b>0,00</b>	<b>0,00</b>
3331	Kapitaltransferzahlungen von Trägern des öffentlichen Rechts	0,00	0,00	0,00
3332	Kapitaltransferzahlungen von Beteiligungen	0,00	0,00	0,00
3333	Kapitaltransferzahlungen von Unternehmen	0,00	0,00	0,00
3334	Kapitaltransferzahlungen von Haushalten und Organisationen ohne Erwerbscharakter	0,00	0,00	0,00
3335	Kapitaltransferzahlungen vom Ausland	0,00	0,00	0,00
<b>33</b>	<b>Summe Einzahlungen investive Gebarung</b>	<b>0,00</b>	<b>0,00</b>	<b>0,00</b>
<b>341</b>	<b>Auszahlungen aus der Investitionstätigkeit</b>	<b>0,00</b>	<b>0,00</b>	<b>0,00</b>
3411	Auszahlungen für den Erwerb von immateriellem Vermögen	0,00	0,00	0,00

## Wirtschaftsförderung (Gruppe 7)

MVAG	Mittelverwendungs- und aufbringungsgruppen (1. und 2. Ebene)	RA 2023	VA 2023	RA - VA
3412	Auszahlungen für den Erwerb von Grundstücken und Grundstückseinrichtungen	0,00	0,00	0,00
3413	Auszahlungen für den Erwerb von Gebäuden und Bauten	0,00	0,00	0,00
3414	Auszahlungen für den Erwerb von technischen Anlagen, Fahrzeuge und Maschinen	0,00	0,00	0,00
3415	Auszahlungen für den Erwerb von Amts-, Betriebs- und Geschäftsausstattung	0,00	0,00	0,00
3416	Auszahlungen für den Erwerb von Kulturgütern	0,00	0,00	0,00
3417	Auszahlungen für den Erwerb von Beteiligungen	0,00	0,00	0,00
<b>342</b>	<b>Auszahlungen von gewährten Darlehen sowie gewährten Vorschüssen</b>	<b>0,00</b>	<b>0,00</b>	<b>0,00</b>
3421	Auszahlung von Darlehen an Träger des öffentlichen Rechts	0,00	0,00	0,00
3422	Auszahlung von Darlehen an Beteiligungen	0,00	0,00	0,00
3423	Auszahlung von Darlehen an Unternehmen und Haushalte	0,00	0,00	0,00
3425	Auszahlungen von Vorschüssen und Anzahlungen	0,00	0,00	0,00
<b>343</b>	<b>Auszahlungen aus Kapitaltransfers</b>	<b>0,00</b>	<b>0,00</b>	<b>0,00</b>
3431	Kapitaltransferzahlungen an Träger des öffentlichen Rechts	0,00	0,00	0,00
3432	Kapitaltransferzahlungen an Beteiligungen	0,00	0,00	0,00
3433	Kapitaltransferzahlungen an Unternehmen (Finanzunternehmen)	0,00	0,00	0,00
3434	Kapitaltransferzahlungen an Haushalte und Organisationen ohne Erwerbscharakter	0,00	0,00	0,00
3435	Kapitaltransferzahlungen an das Ausland	0,00	0,00	0,00
<b>34</b>	<b>Summe Auszahlungen investive Gebarung</b>	<b>0,00</b>	<b>0,00</b>	<b>0,00</b>
<b>SA2</b>	<b>Saldo (2) Geldfluss aus der Investiven Gebarung (33 – 34)</b>	<b>0,00</b>	<b>0,00</b>	<b>0,00</b>
<b>SA3</b>	<b>Saldo (3) Nettofinanzierungssaldo (Saldo 1 + Saldo 2)</b>	<b>-66.511,37</b>	<b>-51.000,00</b>	<b>-15.511,37</b>
<b>351</b>	<b>Einzahlungen aus der Aufnahme von Finanzschulden</b>	<b>0,00</b>	<b>0,00</b>	<b>0,00</b>
3511	Einzahlungen aus empfangenen Darlehen von öffentlichen Körperschaften und Rechtsträgern	0,00	0,00	0,00
3512	Einzahlungen aus empfangenen Darlehen von Beteiligungen	0,00	0,00	0,00
3513	Einzahlungen aus empfangenen Darlehen von Unternehmen und privaten Haushalten	0,00	0,00	0,00
3514	Einzahlungen aus Finanzschulden (Finanzunternehmen)	0,00	0,00	0,00
<b>353</b>	<b>Einzahlungen infolge eines Kapitaltausch bei derivativen Finanzinstrumenten mit Grundgeschäft</b>	<b>0,00</b>	<b>0,00</b>	<b>0,00</b>
3530	Einzahlungen infolge eines Kapitaltausch bei derivativen Finanzinstrumenten mit Grundgeschäft	0,00	0,00	0,00
<b>355</b>	<b>Einzahlungen aus dem Abgang von Finanzinstrumenten</b>	<b>0,00</b>	<b>0,00</b>	<b>0,00</b>
3550	Einzahlungen aus dem Abgang von Finanzinstrumenten	0,00	0,00	0,00
<b>35</b>	<b>Summe Einzahlungen aus der Finanzierungstätigkeit</b>	<b>0,00</b>	<b>0,00</b>	<b>0,00</b>
<b>361</b>	<b>Auszahlungen aus der Tilgung von Finanzschulden</b>	<b>0,00</b>	<b>0,00</b>	<b>0,00</b>

**Wirtschaftsförderung (Gruppe 7)**

<b>MVAG</b>	<b>Mittelverwendungs- und aufbringungsgruppen (1. und 2. Ebene)</b>	<b>RA 2023</b>	<b>VA 2023</b>	<b>RA - VA</b>
3611	Auszahlungen aus empfangenen Darlehen von öffentlichen Körperschaften und Rechtsträgern	0,00	0,00	0,00
3612	Auszahlungen aus empfangenen Darlehen von Beteiligungen	0,00	0,00	0,00
3613	Auszahlungen aus empfangenen Darlehen von Unternehmen und privaten Haushalten	0,00	0,00	0,00
3614	Auszahlungen aus Finanzschulden	0,00	0,00	0,00
3615	Auszahlung aus der Rückzahlung von Leasingverbindlichkeiten	0,00	0,00	0,00
<b>363</b>	<b>Auszahlungen infolge eines Kapitaltausch bei derivativen Finanzinstrumenten mit Grundgeschäft</b>	<b>0,00</b>	<b>0,00</b>	<b>0,00</b>
3630	Auszahlungen infolge eines Kapitaltausch bei derivativen Finanzinstrumenten mit Grundgeschäft	0,00	0,00	0,00
<b>365</b>	<b>Auszahlungen für den Erwerb von Finanzinstrumenten</b>	<b>0,00</b>	<b>0,00</b>	<b>0,00</b>
3650	Auszahlungen für den Erwerb von Finanzinstrumenten	0,00	0,00	0,00
<b>36</b>	<b>Summe Auszahlungen aus der Finanzierungstätigkeit</b>	<b>0,00</b>	<b>0,00</b>	<b>0,00</b>
<b>SA4</b>	<b>Saldo (4) Geldfluss aus der Finanzierungstätigkeit (35 – 36)</b>	<b>0,00</b>	<b>0,00</b>	<b>0,00</b>
<b>SA5</b>	<b>Saldo (5) Geldfluss aus der voranschlagswirksamen Gebarung (Saldo 3 + Saldo 4)</b>	<b>-66.511,37</b>	<b>-51.000,00</b>	<b>-15.511,37</b>

## Dienstleistungen (Gruppe 8)

MVAG	Mittelverwendungs- und aufbringungsgruppen (1. und 2. Ebene)	RA 2023	VA 2023	RA - VA
<b>311</b>	<b>Einzahlungen aus der operativen Verwaltungstätigkeit</b>	<b>2.531.501,69</b>	<b>2.928.800,00</b>	<b>-397.298,31</b>
3111	Einzahlungen aus eigenen Abgaben	38.835,46	30.000,00	8.835,46
3112	Einzahlungen aus Ertragsanteilen	0,00	0,00	0,00
3113	Einzahlungen aus Gebühren	1.985.500,50	1.954.000,00	31.500,50
3114	Einzahlungen aus Leistungen	42.726,64	65.300,00	-22.573,36
3115	Einzahlungen aus Besitz und wirtschaftlicher Tätigkeit	275.611,25	269.100,00	6.511,25
3116	Einzahlungen aus Veräußerung von geringwertigen Wirtschaftsgütern (GWG) und sonstige Einzahlungen	188.827,84	610.400,00	-421.572,16
<b>312</b>	<b>Einzahlungen aus Transfers (ohne Kapitaltransfers)</b>	<b>117.226,16</b>	<b>146.800,00</b>	<b>-29.573,84</b>
3121	Transferzahlungen von Trägern des öffentlichen Rechts	117.226,16	146.800,00	-29.573,84
3122	Transferzahlungen von Beteiligten	0,00	0,00	0,00
3123	Transferzahlungen von Unternehmen (inkl. Finanzunternehmen)	0,00	0,00	0,00
3124	Transferzahlungen von Haushalte und Organisationen ohne Erwerbscharakter	0,00	0,00	0,00
3125	Transferzahlungen vom Ausland	0,00	0,00	0,00
3126	Investitions- und Tilgungszuschüsse zwischen Unternehmungen und Betrieben der Gebietskörperschaft und der Gebietskörperschaft	0,00	0,00	0,00
<b>313</b>	<b>Einzahlungen aus Finanzerträgen</b>	<b>1.876,70</b>	<b>0,00</b>	<b>1.876,70</b>
3131	Einzahlungen aus Zinserträgen	0,00	0,00	0,00
3133	Einzahlungen aus Gewinnentnahmen von marktbestimmten Betrieben	0,00	0,00	0,00
3134	Sonstige Einzahlungen aus Finanzerträgen	1.876,70	0,00	1.876,70
3135	Einzahlungen aus Dividenden/Gewinnausschüttungen	0,00	0,00	0,00
<b>31</b>	<b>Summe Einzahlungen operative Gebarung</b>	<b>2.650.604,55</b>	<b>3.075.600,00</b>	<b>-424.995,45</b>
<b>321</b>	<b>Auszahlungen aus Personalaufwand</b>	<b>782.059,55</b>	<b>777.400,00</b>	<b>4.659,55</b>
3211	Auszahlungen für Personalaufwand Bezüge, Nebengebühren, und Mehrleistungsvergütungen)	635.794,59	625.100,00	10.694,59
3212	Auszahlungen für gesetzliche und freiwillige Sozialaufwendungen	146.264,96	152.300,00	-6.035,04
3213	Auszahlungen aus sonstigem Personalaufwand	0,00	0,00	0,00
<b>322</b>	<b>Auszahlungen aus Sachaufwand (ohne Transferaufwand)</b>	<b>1.095.016,20</b>	<b>1.433.700,00</b>	<b>-338.683,80</b>
3221	Auszahlungen für Gebrauchs- und Verbrauchsgüter, Handelswaren	75.725,88	52.400,00	23.325,88
3222	Auszahlungen für Verwaltungs- und Betriebsaufwand	224.946,74	310.500,00	-85.553,26
3223	Auszahlungen für Leasing- und Mietaufwand	8.555,35	8.400,00	155,35
3224	Auszahlungen für Instandhaltung	263.801,92	272.500,00	-8.698,08
3225	Sonstige Auszahlungen aus Sachaufwand	521.986,31	789.900,00	-267.913,69
<b>323</b>	<b>Auszahlungen aus Transfers (ohne Kapitaltransfers)</b>	<b>995.418,57</b>	<b>1.109.100,00</b>	<b>-113.681,43</b>
3231	Transferzahlungen an Träger des öffentlichen Rechts	0,00	0,00	0,00
3232	Transferzahlungen an Beteiligten	0,00	0,00	0,00
3233	Transferzahlungen an Unternehmen (inkl. Finanzunternehmen)	995.023,68	1.108.400,00	-113.376,32

## Dienstleistungen (Gruppe 8)

MVAG	Mittelverwendungs- und aufbringungsgruppen (1. und 2. Ebene)	RA 2023	VA 2023	RA - VA
3234	Transferzahlungen an Haushalte und Organisationen ohne Erwerbscharakter	394,89	700,00	-305,11
3235	Transferzahlungen an das Ausland	0,00	0,00	0,00
3236	Investitions- und Tilgungszuschüsse zwischen Unternehmungen und Betrieben der Gebietskörperschaft und der Gebietskörperschaft	0,00	0,00	0,00
<b>324</b>	<b>Auszahlungen aus Finanzaufwand</b>	<b>39.618,60</b>	<b>22.000,00</b>	<b>17.618,60</b>
3241	Auszahlungen für Zinsaufwand, für Finanzierungsleasing, für Forderungskauf, für Finanzschulden und derivative Finanzinstrumente	39.616,96	22.000,00	17.616,96
3242	Auszahlungen für Zinsen aus derivativen Finanzinstrumenten ohne Grundgeschäft	0,00	0,00	0,00
3243	Auszahlung aus Gewinnentnahmen von marktbestimmten Betrieben	0,00	0,00	0,00
3244	Sonstige Auszahlungen aus Finanzaufwendungen	1,64	0,00	1,64
<b>32</b>	<b>Summe Auszahlungen operative Gebarung</b>	<b>2.912.112,92</b>	<b>3.342.200,00</b>	<b>-430.087,08</b>
<b>SA1</b>	<b>Saldo (1) Geldfluss aus der Operativen Gebarung (31 – 32)</b>	<b>-261.508,37</b>	<b>-266.600,00</b>	<b>5.091,63</b>
<b>331</b>	<b>Einzahlungen aus der Investitionstätigkeit</b>	<b>6.610,00</b>	<b>877.000,00</b>	<b>-870.390,00</b>
3311	Einzahlungen aus der Veräußerung von immateriellem Vermögen	0,00	0,00	0,00
3312	Einzahlungen aus der Veräußerung von Grundstücken und Grundstückeinrichtungen	5.810,00	874.000,00	-868.190,00
3313	Einzahlungen aus der Veräußerung von Gebäuden und Bauten	0,00	0,00	0,00
3314	Einzahlungen aus der Veräußerung von technischen Anlagen, Fahrzeuge und Maschinen	800,00	3.000,00	-2.200,00
3315	Einzahlungen aus der Veräußerung von Amts-, Betriebs- und Geschäftsausstattung	0,00	0,00	0,00
3316	Einzahlungen aus der Veräußerung von Kulturgütern	0,00	0,00	0,00
3317	Einzahlungen aus der Veräußerung von Beteiligungen	0,00	0,00	0,00
<b>332</b>	<b>Einzahlungen aus der Rückzahlung von Darlehen sowie gewährten Vorschüssen</b>	<b>0,00</b>	<b>0,00</b>	<b>0,00</b>
3321	Einzahlungen aus Darlehen an Träger des öffentlichen Rechts	0,00	0,00	0,00
3322	Einzahlungen aus Darlehen an Beteiligungen	0,00	0,00	0,00
3323	Einzahlungen aus Darlehen an Unternehmen und Haushalte	0,00	0,00	0,00
3325	Einzahlungen aus Vorschüssen und Anzahlungen	0,00	0,00	0,00
<b>333</b>	<b>Einzahlungen aus Kapitaltransfers</b>	<b>62.043,57</b>	<b>845.100,00</b>	<b>-783.056,43</b>
3331	Kapitaltransferzahlungen von Trägern des öffentlichen Rechts	43.970,00	740.100,00	-696.130,00
3332	Kapitaltransferzahlungen von Beteiligungen	0,00	0,00	0,00
3333	Kapitaltransferzahlungen von Unternehmen	0,00	85.000,00	-85.000,00
3334	Kapitaltransferzahlungen von Haushalten und Organisationen ohne Erwerbscharakter	18.073,57	20.000,00	-1.926,43
3335	Kapitaltransferzahlungen vom Ausland	0,00	0,00	0,00
<b>33</b>	<b>Summe Einzahlungen investive Gebarung</b>	<b>68.653,57</b>	<b>1.722.100,00</b>	<b>-1.653.446,43</b>
<b>341</b>	<b>Auszahlungen aus der Investitionstätigkeit</b>	<b>727.012,36</b>	<b>3.640.400,00</b>	<b>-2.913.387,64</b>
3411	Auszahlungen für den Erwerb von immateriellem Vermögen	0,00	1.900,00	-1.900,00



## Dienstleistungen (Gruppe 8)

MVAG	Mittelverwendungs- und aufbringungsgruppen (1. und 2. Ebene)	RA 2023	VA 2023	RA - VA
3412	Auszahlungen für den Erwerb von Grundstücken und Grundstückseinrichtungen	77.317,44	2.905.400,00	-2.828.082,56
3413	Auszahlungen für den Erwerb von Gebäuden und Bauten	157.007,34	124.200,00	32.807,34
3414	Auszahlungen für den Erwerb von technischen Anlagen, Fahrzeuge und Maschinen	429.958,65	544.400,00	-114.441,35
3415	Auszahlungen für den Erwerb von Amts-, Betriebs- und Geschäftsausstattung	27.728,93	29.500,00	-1.771,07
3416	Auszahlungen für den Erwerb von Kulturgütern	0,00	0,00	0,00
3417	Auszahlungen für den Erwerb von Beteiligungen	35.000,00	35.000,00	0,00
<b>342</b>	<b>Auszahlungen von gewährten Darlehen sowie gewährten Vorschüssen</b>	<b>0,00</b>	<b>0,00</b>	<b>0,00</b>
3421	Auszahlung von Darlehen an Träger des öffentlichen Rechts	0,00	0,00	0,00
3422	Auszahlung von Darlehen an Beteiligungen	0,00	0,00	0,00
3423	Auszahlung von Darlehen an Unternehmen und Haushalte	0,00	0,00	0,00
3425	Auszahlungen von Vorschüssen und Anzahlungen	0,00	0,00	0,00
<b>343</b>	<b>Auszahlungen aus Kapitaltransfers</b>	<b>0,00</b>	<b>0,00</b>	<b>0,00</b>
3431	Kapitaltransferzahlungen an Träger des öffentlichen Rechts	0,00	0,00	0,00
3432	Kapitaltransferzahlungen an Beteiligungen	0,00	0,00	0,00
3433	Kapitaltransferzahlungen an Unternehmen (Finanzunternehmen)	0,00	0,00	0,00
3434	Kapitaltransferzahlungen an Haushalte und Organisationen ohne Erwerbscharakter	0,00	0,00	0,00
3435	Kapitaltransferzahlungen an das Ausland	0,00	0,00	0,00
<b>34</b>	<b>Summe Auszahlungen investive Gebarung</b>	<b>727.012,36</b>	<b>3.640.400,00</b>	<b>-2.913.387,64</b>
<b>SA2</b>	<b>Saldo (2) Geldfluss aus der Investiven Gebarung (33 – 34)</b>	<b>-658.358,79</b>	<b>-1.918.300,00</b>	<b>1.259.941,21</b>
<b>SA3</b>	<b>Saldo (3) Nettofinanzierungssaldo (Saldo 1 + Saldo 2)</b>	<b>-919.867,16</b>	<b>-2.184.900,00</b>	<b>1.265.032,84</b>
<b>351</b>	<b>Einzahlungen aus der Aufnahme von Finanzschulden</b>	<b>16.685,73</b>	<b>1.001.100,00</b>	<b>-984.414,27</b>
3511	Einzahlungen aus empfangenen Darlehen von öffentlichen Körperschaften und Rechtsträgern	16.685,73	1.100,00	15.585,73
3512	Einzahlungen aus empfangenen Darlehen von Beteiligungen	0,00	0,00	0,00
3513	Einzahlungen aus empfangenen Darlehen von Unternehmen und privaten Haushalten	0,00	0,00	0,00
3514	Einzahlungen aus Finanzschulden (Finanzunternehmen)	0,00	1.000.000,00	-1.000.000,00
<b>353</b>	<b>Einzahlungen infolge eines Kapitaltausch bei derivativen Finanzinstrumenten mit Grundgeschäft</b>	<b>0,00</b>	<b>0,00</b>	<b>0,00</b>
3530	Einzahlungen infolge eines Kapitaltausch bei derivativen Finanzinstrumenten mit Grundgeschäft	0,00	0,00	0,00
<b>355</b>	<b>Einzahlungen aus dem Abgang von Finanzinstrumenten</b>	<b>0,00</b>	<b>0,00</b>	<b>0,00</b>
3550	Einzahlungen aus dem Abgang von Finanzinstrumenten	0,00	0,00	0,00
<b>35</b>	<b>Summe Einzahlungen aus der Finanzierungstätigkeit</b>	<b>16.685,73</b>	<b>1.001.100,00</b>	<b>-984.414,27</b>
<b>361</b>	<b>Auszahlungen aus der Tilgung von Finanzschulden</b>	<b>182.100,32</b>	<b>182.700,00</b>	<b>-599,68</b>

**Dienstleistungen (Gruppe 8)**

<b>MVAG</b>	<b>Mittelverwendungs- und aufbringungsgruppen (1. und 2. Ebene)</b>	<b>RA 2023</b>	<b>VA 2023</b>	<b>RA - VA</b>
3611	Auszahlungen aus empfangenen Darlehen von öffentlichen Körperschaften und Rechtsträgern	0,00	0,00	0,00
3612	Auszahlungen aus empfangenen Darlehen von Beteiligungen	0,00	0,00	0,00
3613	Auszahlungen aus empfangenen Darlehen von Unternehmen und privaten Haushalten	22.000,00	22.000,00	0,00
3614	Auszahlungen aus Finanzschulden	160.100,32	160.700,00	-599,68
3615	Auszahlung aus der Rückzahlung von Leasingverbindlichkeiten	0,00	0,00	0,00
<b>363</b>	<b>Auszahlungen infolge eines Kapitaltausch bei derivativen Finanzinstrumenten mit Grundgeschäft</b>	<b>0,00</b>	<b>0,00</b>	<b>0,00</b>
3630	Auszahlungen infolge eines Kapitaltausch bei derivativen Finanzinstrumenten mit Grundgeschäft	0,00	0,00	0,00
<b>365</b>	<b>Auszahlungen für den Erwerb von Finanzinstrumenten</b>	<b>0,00</b>	<b>0,00</b>	<b>0,00</b>
3650	Auszahlungen für den Erwerb von Finanzinstrumenten	0,00	0,00	0,00
<b>36</b>	<b>Summe Auszahlungen aus der Finanzierungstätigkeit</b>	<b>182.100,32</b>	<b>182.700,00</b>	<b>-599,68</b>
<b>SA4</b>	<b>Saldo (4) Geldfluss aus der Finanzierungstätigkeit (35 – 36)</b>	<b>-165.414,59</b>	<b>818.400,00</b>	<b>-983.814,59</b>
<b>SA5</b>	<b>Saldo (5) Geldfluss aus der voranschlagswirksamen Gebarung (Saldo 3 + Saldo 4)</b>	<b>-1.085.281,75</b>	<b>-1.366.500,00</b>	<b>281.218,25</b>

## Finanzwirtschaft (Gruppe 9)

MVAG	Mittelverwendungs- und aufbringungsgruppen (1. und 2. Ebene)	RA 2023	VA 2023	RA - VA
<b>311</b>	<b>Einzahlungen aus der operativen Verwaltungstätigkeit</b>	<b>6.543.086,66</b>	<b>6.477.700,00</b>	<b>65.386,66</b>
3111	Einzahlungen aus eigenen Abgaben	1.702.625,20	1.499.200,00	203.425,20
3112	Einzahlungen aus Ertragsanteilen	4.836.995,94	4.977.000,00	-140.004,06
3113	Einzahlungen aus Gebühren	0,00	0,00	0,00
3114	Einzahlungen aus Leistungen	1.888,89	1.500,00	388,89
3115	Einzahlungen aus Besitz und wirtschaftlicher Tätigkeit	0,00	0,00	0,00
3116	Einzahlungen aus Veräußerung von geringwertigen Wirtschaftsgütern (GWG) und sonstige Einzahlungen	1.576,63	0,00	1.576,63
<b>312</b>	<b>Einzahlungen aus Transfers (ohne Kapitaltransfers)</b>	<b>299.331,18</b>	<b>152.000,00</b>	<b>147.331,18</b>
3121	Transferzahlungen von Trägern des öffentlichen Rechts	299.331,18	152.000,00	147.331,18
3122	Transferzahlungen von Beteiligten	0,00	0,00	0,00
3123	Transferzahlungen von Unternehmen (inkl. Finanzunternehmen)	0,00	0,00	0,00
3124	Transferzahlungen von Haushalte und Organisationen ohne Erwerbscharakter	0,00	0,00	0,00
3125	Transferzahlungen vom Ausland	0,00	0,00	0,00
3126	Investitions- und Tilgungszuschüsse zwischen Unternehmungen und Betrieben der Gebietskörperschaft und der Gebietskörperschaft	0,00	0,00	0,00
<b>313</b>	<b>Einzahlungen aus Finanzerträgen</b>	<b>5.961,04</b>	<b>200,00</b>	<b>5.761,04</b>
3131	Einzahlungen aus Zinserträgen	5.961,04	200,00	5.761,04
3133	Einzahlungen aus Gewinnentnahmen von marktbestimmten Betrieben	0,00	0,00	0,00
3134	Sonstige Einzahlungen aus Finanzerträgen	0,00	0,00	0,00
3135	Einzahlungen aus Dividenden/Gewinnausschüttungen	0,00	0,00	0,00
<b>31</b>	<b>Summe Einzahlungen operative Gebarung</b>	<b>6.848.378,88</b>	<b>6.629.900,00</b>	<b>218.478,88</b>
<b>321</b>	<b>Auszahlungen aus Personalaufwand</b>	<b>0,00</b>	<b>0,00</b>	<b>0,00</b>
3211	Auszahlungen für Personalaufwand Bezüge, Nebengebühren, und Mehrleistungsvergütungen)	0,00	0,00	0,00
3212	Auszahlungen für gesetzliche und freiwillige Sozialaufwendungen	0,00	0,00	0,00
3213	Auszahlungen aus sonstigem Personalaufwand	0,00	0,00	0,00
<b>322</b>	<b>Auszahlungen aus Sachaufwand (ohne Transferaufwand)</b>	<b>9.017,61</b>	<b>4.700,00</b>	<b>4.317,61</b>
3221	Auszahlungen für Gebrauchs- und Verbrauchsgüter, Handelswaren	0,00	0,00	0,00
3222	Auszahlungen für Verwaltungs- und Betriebsaufwand	0,00	0,00	0,00
3223	Auszahlungen für Leasing- und Mietaufwand	0,00	0,00	0,00
3224	Auszahlungen für Instandhaltung	0,00	0,00	0,00
3225	Sonstige Auszahlungen aus Sachaufwand	9.017,61	4.700,00	4.317,61
<b>323</b>	<b>Auszahlungen aus Transfers (ohne Kapitaltransfers)</b>	<b>0,00</b>	<b>0,00</b>	<b>0,00</b>
3231	Transferzahlungen an Träger des öffentlichen Rechts	0,00	0,00	0,00
3232	Transferzahlungen an Beteiligten	0,00	0,00	0,00
3233	Transferzahlungen an Unternehmen (inkl. Finanzunternehmen)	0,00	0,00	0,00

## Finanzwirtschaft (Gruppe 9)

MVAG	Mittelverwendungs- und aufbringungsgruppen (1. und 2. Ebene)	RA 2023	VA 2023	RA - VA
3234	Transferzahlungen an Haushalte und Organisationen ohne Erwerbscharakter	0,00	0,00	0,00
3235	Transferzahlungen an das Ausland	0,00	0,00	0,00
3236	Investitions- und Tilgungszuschüsse zwischen Unternehmungen und Betrieben der Gebietskörperschaft und der Gebietskörperschaft	0,00	0,00	0,00
<b>324</b>	<b>Auszahlungen aus Finanzaufwand</b>	<b>547,16</b>	<b>500,00</b>	<b>47,16</b>
3241	Auszahlungen für Zinsaufwand, für Finanzierungsleasing, für Forderungskauf, für Finanzschulden und derivative Finanzinstrumente	0,00	0,00	0,00
3242	Auszahlungen für Zinsen aus derivativen Finanzinstrumenten ohne Grundgeschäft	0,00	0,00	0,00
3243	Auszahlung aus Gewinnentnahmen von marktbestimmten Betrieben	0,00	0,00	0,00
3244	Sonstige Auszahlungen aus Finanzaufwendungen	547,16	500,00	47,16
<b>32</b>	<b>Summe Auszahlungen operative Gebarung</b>	<b>9.564,77</b>	<b>5.200,00</b>	<b>4.364,77</b>
<b>SA1</b>	<b>Saldo (1) Geldfluss aus der Operativen Gebarung (31 – 32)</b>	<b>6.838.814,11</b>	<b>6.624.700,00</b>	<b>214.114,11</b>
<b>331</b>	<b>Einzahlungen aus der Investitionstätigkeit</b>	<b>0,00</b>	<b>0,00</b>	<b>0,00</b>
3311	Einzahlungen aus der Veräußerung von immateriellem Vermögen	0,00	0,00	0,00
3312	Einzahlungen aus der Veräußerung von Grundstücken und Grundstückeinrichtungen	0,00	0,00	0,00
3313	Einzahlungen aus der Veräußerung von Gebäuden und Bauten	0,00	0,00	0,00
3314	Einzahlungen aus der Veräußerung von technischen Anlagen, Fahrzeuge und Maschinen	0,00	0,00	0,00
3315	Einzahlungen aus der Veräußerung von Amts-, Betriebs- und Geschäftsausstattung	0,00	0,00	0,00
3316	Einzahlungen aus der Veräußerung von Kulturgütern	0,00	0,00	0,00
3317	Einzahlungen aus der Veräußerung von Beteiligungen	0,00	0,00	0,00
<b>332</b>	<b>Einzahlungen aus der Rückzahlung von Darlehen sowie gewährten Vorschüssen</b>	<b>0,00</b>	<b>0,00</b>	<b>0,00</b>
3321	Einzahlungen aus Darlehen an Träger des öffentlichen Rechts	0,00	0,00	0,00
3322	Einzahlungen aus Darlehen an Beteiligungen	0,00	0,00	0,00
3323	Einzahlungen aus Darlehen an Unternehmen und Haushalte	0,00	0,00	0,00
3325	Einzahlungen aus Vorschüssen und Anzahlungen	0,00	0,00	0,00
<b>333</b>	<b>Einzahlungen aus Kapitaltransfers</b>	<b>0,00</b>	<b>0,00</b>	<b>0,00</b>
3331	Kapitaltransferzahlungen von Trägern des öffentlichen Rechts	0,00	0,00	0,00
3332	Kapitaltransferzahlungen von Beteiligungen	0,00	0,00	0,00
3333	Kapitaltransferzahlungen von Unternehmen	0,00	0,00	0,00
3334	Kapitaltransferzahlungen von Haushalten und Organisationen ohne Erwerbscharakter	0,00	0,00	0,00
3335	Kapitaltransferzahlungen vom Ausland	0,00	0,00	0,00
<b>33</b>	<b>Summe Einzahlungen investive Gebarung</b>	<b>0,00</b>	<b>0,00</b>	<b>0,00</b>
<b>341</b>	<b>Auszahlungen aus der Investitionstätigkeit</b>	<b>0,00</b>	<b>0,00</b>	<b>0,00</b>
3411	Auszahlungen für den Erwerb von immateriellem Vermögen	0,00	0,00	0,00

## Finanzwirtschaft (Gruppe 9)

MVAG	Mittelverwendungs- und aufbringungsgruppen (1. und 2. Ebene)	RA 2023	VA 2023	RA - VA
3412	Auszahlungen für den Erwerb von Grundstücken und Grundstückseinrichtungen	0,00	0,00	0,00
3413	Auszahlungen für den Erwerb von Gebäuden und Bauten	0,00	0,00	0,00
3414	Auszahlungen für den Erwerb von technischen Anlagen, Fahrzeuge und Maschinen	0,00	0,00	0,00
3415	Auszahlungen für den Erwerb von Amts-, Betriebs- und Geschäftsausstattung	0,00	0,00	0,00
3416	Auszahlungen für den Erwerb von Kulturgütern	0,00	0,00	0,00
3417	Auszahlungen für den Erwerb von Beteiligungen	0,00	0,00	0,00
<b>342</b>	<b>Auszahlungen von gewährten Darlehen sowie gewährten Vorschüssen</b>	<b>0,00</b>	<b>0,00</b>	<b>0,00</b>
3421	Auszahlung von Darlehen an Träger des öffentlichen Rechts	0,00	0,00	0,00
3422	Auszahlung von Darlehen an Beteiligungen	0,00	0,00	0,00
3423	Auszahlung von Darlehen an Unternehmen und Haushalte	0,00	0,00	0,00
3425	Auszahlungen von Vorschüssen und Anzahlungen	0,00	0,00	0,00
<b>343</b>	<b>Auszahlungen aus Kapitaltransfers</b>	<b>0,00</b>	<b>0,00</b>	<b>0,00</b>
3431	Kapitaltransferzahlungen an Träger des öffentlichen Rechts	0,00	0,00	0,00
3432	Kapitaltransferzahlungen an Beteiligungen	0,00	0,00	0,00
3433	Kapitaltransferzahlungen an Unternehmen (Finanzunternehmen)	0,00	0,00	0,00
3434	Kapitaltransferzahlungen an Haushalte und Organisationen ohne Erwerbscharakter	0,00	0,00	0,00
3435	Kapitaltransferzahlungen an das Ausland	0,00	0,00	0,00
<b>34</b>	<b>Summe Auszahlungen investive Gebarung</b>	<b>0,00</b>	<b>0,00</b>	<b>0,00</b>
<b>SA2</b>	<b>Saldo (2) Geldfluss aus der Investiven Gebarung (33 – 34)</b>	<b>0,00</b>	<b>0,00</b>	<b>0,00</b>
<b>SA3</b>	<b>Saldo (3) Nettofinanzierungssaldo (Saldo 1 + Saldo 2)</b>	<b>6.838.814,11</b>	<b>6.624.700,00</b>	<b>214.114,11</b>
<b>351</b>	<b>Einzahlungen aus der Aufnahme von Finanzschulden</b>	<b>0,00</b>	<b>0,00</b>	<b>0,00</b>
3511	Einzahlungen aus empfangenen Darlehen von öffentlichen Körperschaften und Rechtsträgern	0,00	0,00	0,00
3512	Einzahlungen aus empfangenen Darlehen von Beteiligungen	0,00	0,00	0,00
3513	Einzahlungen aus empfangenen Darlehen von Unternehmen und privaten Haushalten	0,00	0,00	0,00
3514	Einzahlungen aus Finanzschulden (Finanzunternehmen)	0,00	0,00	0,00
<b>353</b>	<b>Einzahlungen infolge eines Kapitaltausch bei derivativen Finanzinstrumenten mit Grundgeschäft</b>	<b>0,00</b>	<b>0,00</b>	<b>0,00</b>
3530	Einzahlungen infolge eines Kapitaltausch bei derivativen Finanzinstrumenten mit Grundgeschäft	0,00	0,00	0,00
<b>355</b>	<b>Einzahlungen aus dem Abgang von Finanzinstrumenten</b>	<b>0,00</b>	<b>0,00</b>	<b>0,00</b>
3550	Einzahlungen aus dem Abgang von Finanzinstrumenten	0,00	0,00	0,00
<b>35</b>	<b>Summe Einzahlungen aus der Finanzierungstätigkeit</b>	<b>0,00</b>	<b>0,00</b>	<b>0,00</b>
<b>361</b>	<b>Auszahlungen aus der Tilgung von Finanzschulden</b>	<b>0,00</b>	<b>0,00</b>	<b>0,00</b>

## Finanzwirtschaft (Gruppe 9)

MVAG	Mittelverwendungs- und aufbringungsgruppen (1. und 2. Ebene)	RA 2023	VA 2023	RA - VA
3611	Auszahlungen aus empfangenen Darlehen von öffentlichen Körperschaften und Rechtsträgern	0,00	0,00	0,00
3612	Auszahlungen aus empfangenen Darlehen von Beteiligungen	0,00	0,00	0,00
3613	Auszahlungen aus empfangenen Darlehen von Unternehmen und privaten Haushalten	0,00	0,00	0,00
3614	Auszahlungen aus Finanzschulden	0,00	0,00	0,00
3615	Auszahlung aus der Rückzahlung von Leasingverbindlichkeiten	0,00	0,00	0,00
<b>363</b>	<b>Auszahlungen infolge eines Kapitaltausch bei derivativen Finanzinstrumenten mit Grundgeschäft</b>	<b>0,00</b>	<b>0,00</b>	<b>0,00</b>
3630	Auszahlungen infolge eines Kapitaltausch bei derivativen Finanzinstrumenten mit Grundgeschäft	0,00	0,00	0,00
<b>365</b>	<b>Auszahlungen für den Erwerb von Finanzinstrumenten</b>	<b>0,00</b>	<b>0,00</b>	<b>0,00</b>
3650	Auszahlungen für den Erwerb von Finanzinstrumenten	0,00	0,00	0,00
<b>36</b>	<b>Summe Auszahlungen aus der Finanzierungstätigkeit</b>	<b>0,00</b>	<b>0,00</b>	<b>0,00</b>
<b>SA4</b>	<b>Saldo (4) Geldfluss aus der Finanzierungstätigkeit (35 – 36)</b>	<b>0,00</b>	<b>0,00</b>	<b>0,00</b>
<b>SA5</b>	<b>Saldo (5) Geldfluss aus der voranschlagswirksamen Gebarung (Saldo 3 + Saldo 4)</b>	<b>6.838.814,11</b>	<b>6.624.700,00</b>	<b>214.114,11</b>

Vermögenshaushalt (Anlage 1c)





AKTIVA		Code	Endbestand 31.12.2022	Endbestand 31.12.2023	Veränderung
<b>A</b>	<b>Langfristiges Vermögen</b>	<b>10</b>	<b>34.766.641,56</b>	<b>35.733.297,84</b>	<b>966.656,28</b>
<b>A.I</b>	<b>Immaterielle Vermögenswerte</b>	<b>101</b>	<b>62.284,83</b>	<b>65.635,85</b>	<b>3.351,02</b>
A.I.1	Immaterielle Vermögenswerte	1010	62.284,83	65.635,85	3.351,02
<b>A.II</b>	<b>Sachanlagen</b>	<b>102</b>	<b>34.694.894,73</b>	<b>35.623.199,99</b>	<b>928.305,26</b>
A.II.1	Grundstücke, Grundstückseinrichtungen und Infrastruktur	1021	17.632.815,33	18.474.716,98	841.901,65
A.II.2	Gebäude und Bauten	1022	7.792.667,50	7.647.461,53	-145.205,97
A.II.3	Wasser- und Abwasserbauten und -anlagen	1023	6.065.139,68	5.972.447,77	-92.691,91
A.II.4	Sonderanlagen	1024	1.480.724,36	1.457.465,67	-23.258,69
A.II.5	Technische Anlagen, Fahrzeuge und Maschinen	1025	1.360.800,14	1.692.718,57	331.918,43
A.II.6	Amts-, Betriebs- und Geschäftsausstattung	1026	358.389,77	375.120,97	16.731,20
A.II.7	Kulturgüter	1027	0,15	0,15	0,00
A.II.8	Geleistete Anzahlungen für Anlagen und Anlagen in Bau	1028	4.357,80	3.268,35	-1.089,45
<b>A.III</b>	<b>Aktive Finanzinstrumente/Langfristiges Finanzvermögen</b>	<b>103</b>	<b>0,00</b>	<b>0,00</b>	<b>0,00</b>
A.III.1	Bis zur Endfälligkeit gehaltene Finanzinstrumente	1031	0,00	0,00	0,00
A.III.2	Zur Veräußerung verfügbare Finanzinstrumente	1032	0,00	0,00	0,00
A.III.3	Partizipations- und Hybridkapital	1033	0,00	0,00	0,00
A.III.4	Derivative Finanzinstrumente ohne Grundgeschäft	1034	0,00	0,00	0,00
<b>A.IV</b>	<b>Beteiligungen</b>	<b>104</b>	<b>9.462,00</b>	<b>44.462,00</b>	<b>35.000,00</b>
A.IV.1	Beteiligungen an verbundenen Unternehmen	1041	9.462,00	9.462,00	0,00
A.IV.2	Beteiligungen an assoziierten Unternehmen	1042	0,00	0,00	0,00
A.IV.3	Sonstige Beteiligungen	1043	0,00	35.000,00	35.000,00
A.IV.4	Verwaltete Einrichtungen, die der Kontrolle unterliegen	1044	0,00	0,00	0,00
<b>A.V</b>	<b>Langfristige Forderungen</b>	<b>106</b>	<b>0,00</b>	<b>0,00</b>	<b>0,00</b>
A.V.1	Langfristige Forderungen aus Lieferungen und Leistungen	1061	0,00	0,00	0,00
A.V.2	Langfristige Forderungen aus gewährten Darlehen	1062	0,00	0,00	0,00
A.V.3	Sonstige langfristige Forderungen	1063	0,00	0,00	0,00

AKTIVA		Code	Endbestand 31.12.2022	Endbestand 31.12.2023	Veränderung
<b>B</b>	<b>Kurzfristiges Vermögen</b>	<b>11</b>	<b>3.422.995,28</b>	<b>2.643.280,61</b>	<b>-779.714,67</b>
<b>B.I</b>	<b>Kurzfristige Forderungen</b>	<b>113</b>	<b>235.316,27</b>	<b>269.767,44</b>	<b>34.451,17</b>
B.I.1	Kurzfristige Forderungen aus Lieferungen und Leistungen	1131	20.784,10	-18.037,92	-38.822,02
B.I.2	Kurzfristige Forderungen aus Abgaben	1132	100.278,51	154.100,65	53.822,14
B.I.3	Sonstige kurzfristige Forderungen	1133	0,00	0,00	0,00
B.I.4	Sonstige kurzfristige Forderungen (nicht voranschlagswirksame Gebarung)	1134	114.253,66	133.704,71	19.451,05
<b>B.II</b>	<b>Vorräte</b>	<b>114</b>	<b>0,00</b>	<b>0,00</b>	<b>0,00</b>
B.II.1	Vorräte	1141	0,00	0,00	0,00
B.II.2	Gegebene Anzahlungen auf Vorräte	1142	0,00	0,00	0,00
<b>B.III</b>	<b>Liquide Mittel</b>	<b>115</b>	<b>3.187.679,01</b>	<b>2.373.513,17</b>	<b>-814.165,84</b>
B.III.1	Kassa, Bankguthaben, Schecks	1151	2.502.579,98	1.648.785,92	-853.794,06
B.III.2	Zahlungsmittelreserven	1152	685.099,03	724.727,25	39.628,22
<b>B.IV</b>	<b>Aktive Finanzinstrumente/Kurzfristiges Finanzvermögen</b>	<b>116</b>	<b>0,00</b>	<b>0,00</b>	<b>0,00</b>
B.IV.1	Aktive Finanzinstrumente/Kurzfristiges Finanzvermögen	1160	0,00	0,00	0,00
<b>B.V</b>	<b>Aktive Rechnungsabgrenzung</b>	<b>117</b>	<b>0,00</b>	<b>0,00</b>	<b>0,00</b>
B.V.1	Aktive Rechnungsabgrenzung	1170	0,00	0,00	0,00
<b>Summe Aktiva (10 + 11)</b>			<b>38.189.636,84</b>	<b>38.376.578,45</b>	<b>186.941,61</b>

PASSIVA		Code	Endbestand 31.12.2022	Endbestand 31.12.2023	Veränderung
<b>C</b>	<b>Nettovermögen (Ausgleichsposten)</b>	<b>12</b>	<b>30.357.213,10</b>	<b>30.512.565,83</b>	<b>155.352,73</b>
<b>C.I</b>	<b>Saldo der Eröffnungsbilanz</b>	<b>121</b>	<b>28.272.917,42</b>	<b>28.272.917,42</b>	<b>0,00</b>
C.I.1	Saldo der Eröffnungsbilanz	1210	28.272.917,42	28.272.917,42	0,00
<b>C.II</b>	<b>Kumuliertes Nettoergebnis</b>	<b>122</b>	<b>1.399.196,65</b>	<b>-535.605,86</b>	<b>-1.934.802,51</b>
C.II.1	Kumuliertes Nettoergebnis	1220	1.399.196,65	-535.605,86	-1.934.802,51
<b>C.III</b>	<b>Haushaltsrücklagen</b>	<b>123</b>	<b>685.099,03</b>	<b>2.775.254,27</b>	<b>2.090.155,24</b>
C.III.1	Haushaltsrücklagen	1230	685.099,03	2.775.254,27	2.090.155,24
<b>C.IV</b>	<b>Neubewertungsrücklagen (Umbewertungskonto)</b>	<b>124</b>	<b>0,00</b>	<b>0,00</b>	<b>0,00</b>
C.IV.1	Neubewertungsrücklagen (Umbewertungskonto)	1240	0,00	0,00	0,00
<b>C.V</b>	<b>Fremdwährungsumrechnungsrücklagen</b>	<b>125</b>	<b>0,00</b>	<b>0,00</b>	<b>0,00</b>
C.V.1	Fremdwährungsumrechnungsrücklagen	1250	0,00	0,00	0,00
<b>D</b>	<b>Sonderposten Investitionszuschüsse (Kapitaltransfers)</b>	<b>13</b>	<b>3.213.096,67</b>	<b>3.520.517,76</b>	<b>307.421,09</b>
<b>D.I</b>	<b>Investitionszuschüsse</b>	<b>131</b>	<b>3.213.096,67</b>	<b>3.520.517,76</b>	<b>307.421,09</b>
D.I.1	Investitionszuschüsse von Trägern öffentlichen Rechts	1311	2.990.053,01	3.168.987,84	178.934,83
D.I.2	Investitionszuschüsse von Beteiligungen	1312	0,00	0,00	0,00
D.I.3	Investitionszuschüsse von Übrigen	1313	223.043,66	351.529,92	128.486,26
<b>E</b>	<b>Langfristige Fremdmittel</b>	<b>14</b>	<b>3.985.201,85</b>	<b>3.645.341,11</b>	<b>-339.860,74</b>
<b>E.I</b>	<b>Langfristige Finanzschulden, netto</b>	<b>141</b>	<b>1.777.165,89</b>	<b>1.545.161,60</b>	<b>-232.004,29</b>
E.I.1	Langfristige Finanzschulden	1411	1.777.165,89	1.545.161,60	-232.004,29
E.I.2	Langfristige Forderungen aus derivativen Finanzinstrumenten mit Grundgeschäft	1412	0,00	0,00	0,00
E.I.3	Langfristige Verbindlichkeiten aus derivativen Finanzinstrumenten mit Grundgeschäft	1413	0,00	0,00	0,00
<b>E.II</b>	<b>Langfristige Verbindlichkeiten</b>	<b>142</b>	<b>1.689.922,54</b>	<b>1.670.728,08</b>	<b>-19.194,46</b>
E.II.1	Langfristige Verbindlichkeiten aus Lieferungen und Leistungen	1421	0,00	10.162,43	10.162,43
E.II.2	Leasingverbindlichkeiten	1422	1.689.922,54	1.660.565,65	-29.356,89
E.II.3	Sonstige langfristige Verbindlichkeiten	1423	0,00	0,00	0,00

PASSIVA		Code	Endbestand 31.12.2022	Endbestand 31.12.2023	Veränderung
<b>E.III</b>	<b>Langfristige Rückstellungen</b>	<b>143</b>	<b>518.113,42</b>	<b>429.451,43</b>	<b>-88.661,99</b>
E.III.1	Rückstellungen für Abfertigungen	1431	359.438,78	278.672,27	-80.766,51
E.III.2	Rückstellungen für Jubiläumszuwendungen	1432	158.674,64	150.779,16	-7.895,48
E.III.3	Rückstellungen für Haftungen	1433	0,00	0,00	0,00
E.III.4	Rückstellungen für Sanierungen von Altlasten	1434	0,00	0,00	0,00
E.III.5	Rückstellungen für Pensionen	1435	0,00	0,00	0,00
E.III.6	Sonstige langfristige Rückstellungen	1436	0,00	0,00	0,00
<b>F</b>	<b>Kurzfristige Fremdmittel</b>	<b>15</b>	<b>634.125,22</b>	<b>698.153,75</b>	<b>64.028,53</b>
<b>F.I</b>	<b>Kurzfristige Finanzschulden, netto</b>	<b>151</b>	<b>0,00</b>	<b>0,00</b>	<b>0,00</b>
F.I.1	Kurzfristige Finanzschulden	1511	0,00	0,00	0,00
F.I.2	Kurzfristige Forderungen aus derivativen Finanzinstrumenten mit Grundgeschäft	1512	0,00	0,00	0,00
F.I.3	Kurzfristige Verbindlichkeiten aus derivativen Finanzinstrumenten mit Grundgeschäft	1513	0,00	0,00	0,00
<b>F.II</b>	<b>Kurzfristige Verbindlichkeiten</b>	<b>152</b>	<b>634.125,22</b>	<b>698.153,75</b>	<b>64.028,53</b>
F.II.1	Kurzfristige Verbindlichkeiten aus Lieferungen und Leistungen	1521	464.194,98	503.942,81	39.747,83
F.II.2	Kurzfristige Verbindlichkeiten aus Abgaben	1522	0,00	0,00	0,00
F.II.3	Sonstige kurzfristige Verbindlichkeiten	1523	0,00	0,00	0,00
F.II.4	Sonstige kurzfristige Verbindlichkeiten (nicht voranschlagswirksame Gebarung)	1524	169.930,24	194.210,94	24.280,70
<b>F.III</b>	<b>Kurzfristige Rückstellungen</b>	<b>153</b>	<b>0,00</b>	<b>0,00</b>	<b>0,00</b>
F.III.1	Rückstellungen für Prozesskosten	1531	0,00	0,00	0,00
F.III.2	Rückstellungen für ausstehende Rechnungen	1532	0,00	0,00	0,00
F.III.3	Rückstellungen für nicht konsumierte Urlaube	1533	0,00	0,00	0,00
F.III.4	Sonstige kurzfristige Rückstellungen	1534	0,00	0,00	0,00
<b>F.IV</b>	<b>Passive Rechnungsabgrenzung</b>	<b>154</b>	<b>0,00</b>	<b>0,00</b>	<b>0,00</b>
F.IV.1	Passive Rechnungsabgrenzung	1540	0,00	0,00	0,00
<b>Summe Passiva (12 + 13 + 14 + 15)</b>			<b>38.189.636,84</b>	<b>38.376.578,45</b>	<b>186.941,61</b>

Haushaltspotential (aufbauend auf der Ergebnisrechnung)



MVAG	Mittelverwendungs- und -aufbringungsgruppen	Mittelaufbringung	Mittelverwendung	Saldo
211	Erträge aus der operativen Verwaltungstätigkeit	10.237.210,53		
212	Erträge aus Transfers	897.977,66		
213	Finanzerträge	7.837,74		
<b>Summe Erträge (SU 21)</b>		<b>11.143.025,93</b>		
2117	Nicht finanzierungswirksame operative Erträge (Auflösung von Rückstellungen und Aktivierte Eigenleistungen)	-115.343,78		
2127	Nicht finanzierungswirksamer Transferertrag (Auflösung von Investitionszuschüssen)	-127.454,73		
2136	Sonstige nicht finanzierungswirksame Finanzerträge (Auflösung von RS Bewertung von Beteiligungen und aktiven Finanzinstrumenten)	0,00		
<b>Nicht finanzwirksame Erträge</b>		<b>-242.798,51</b>		
<b>Finanzwirksame Erträge</b>		<b>10.900.227,42</b>		
221	Personalaufwand		2.324.916,65	
222	Sachaufwand (ohne Transferaufwand)		4.349.833,06	
223	Transferaufwand (laufende Transfers und Kapitaltransfers)		4.171.029,57	
224	Finanzaufwand		141.893,92	
<b>Summe Aufwendungen (SU 22)</b>			<b>10.987.673,20</b>	
2214	Nicht finanzierungswirksamer Personalaufwand (Dotierung RS für Abfertigungen, Jubiläum u. nicht konsumierte Urlaube)		-25.924,21	
2226	Nicht finanzierungswirksamer Sachaufwand (inkl. Abschreibungen, Dotierung von RS Prozess, ausstehende Rechnungen)		-1.162.653,36	
2237	Nicht finanzierungswirksamer Transferaufwand (Dotierungen von RS f. Pensionen)		0,00	
2245	Nicht finanzierungswirksamer Finanzaufwand (Wertberichtigungen zu Finanzinstrumenten, Aufwendungen aus der Bewertung von Beteiligungen)		0,00	
<b>Nicht finanzwirksame Aufwendungen</b>			<b>-1.188.577,57</b>	
<b>Finanzwirksame Aufwendungen</b>			<b>9.799.095,63</b>	
<b>Finanzwirksames Ergebnis</b>		<b>10.900.227,42</b>	<b>9.799.095,63</b>	<b>1.101.131,79</b>

MVAG	Mittelverwendungs- und -aufbringungsgruppen	Mittelaufbringung	Mittelverwendung	Saldo
332	Einzahlungen aus der Rückzahlung von Darlehen sowie gewährten Vorschüssen (ohne 3325 mit Projektcode - Anzahlungen)	0,00		
1141	Vorräte ( - Veränderung)	0,00		
1142	Gegebene Anzahlungen auf Vorräte ( - Veränderung)	0,00		
1540	Passive Rechnungsabgrenzung	0,00		
	Einzahlungen der Kontengruppe 000-089, die keinem Projekt mit Projektcode 1 zugeordnet sind	0,00		
	Einzahlungen der Kontengruppe 30, die keinem Projekt mit Projektcode 1 zugeordnet sind	30.673,57		
	- Erträge der Kontogruppe 80 mit Projektcode 1	0,00		
2301	Entnahmen von Rücklagen endfälliger Darlehen (Kontengruppe 893)	0,00		
<b>Jährliche wiederkehrende Einzahlungen</b>		<b>30.673,57</b>		
36	Auszahlungen aus der Finanzierungstätigkeit (ohne Projektcode 1)		278.046,91	
2401	Zuweisung an Rücklagen endfälliger Darlehen (Kontengruppe 793)		0,00	
342	Auszahlungen von gewährten Darlehen sowie gewährten Vorschüssen (ohne 3425 mit Projektcode - Anzahlungen)		0,00	
1141	Vorräte ( + Veränderung)		0,00	
1142	Gegebene Anzahlungen auf Vorräte ( + Veränderung)		0,00	
1170	Aktive Rechnungsabgrenzung		0,00	
	Auszahlungen (Investitionen) der Kontengruppe 000-083, die keinem Projekt mit Projektcode 1 zugeordnet sind		247.924,31	
<b>Jährliche wiederkehrende Auszahlungen</b>			<b>525.971,22</b>	
	Kontengruppe 871, KT der Ergebnisrechnung, mit Projektcode (BZ)	-371.750,00		
<b>Summe Kapitaltransfers der Ergebnisrechnung</b>		<b>-371.750,00</b>		
<b>Jährliches Haushaltspotential</b>		<b>10.559.150,99</b>	<b>10.325.066,85</b>	<b>234.084,14</b>
	Jährliches Haushaltspotential	234.084,14		
	kumuliertes Haushaltspotential zum 31.12.2022 (Vorjahr)			
<b>Verfügbares Haushaltspotential</b>		<b>234.084,14</b>		



MVAG	Mittelverwendungs- und -aufbringungsgruppen	Mittelaufbringung	Mittelverwendung	Saldo
<i>informativ</i>	im verfügbaren Haushaltspotential enthaltene Bedarfszuweisungen zur Liquiditätssteigerung aus Kontogruppe 871, KT der Ergebnisrechnung ohne Projektcode	42.379,34		
<i>informativ</i>	<b>tatsächlicher Liquiditätsbedarf ohne Rücklagenauflösung (Abgang)</b>	<b>191.704,80</b>		
2401	Zuweisung an Haushaltsrücklagen (Kontengruppe 794)		281.395,48	
2401	Zuweisung an Haushaltsrücklagen (Kontengruppe 795)		232,74	
<b>Jährliche Aufwände für Rücklagen</b>			<b>281.628,22</b>	
2301	Entnahmen von Haushaltsrücklagen (Kontengruppe 894)	242.000,00		
2301	Entnahmen von Haushaltsrücklagen (Kontengruppe 895)	0,00		
<b>Jährliche RL-Erträge f. Investitionen (finanzw.)</b>		<b>242.000,00</b>		
<b>Endbestand kumuliertes Haushaltspotential</b>		<b>476.084,14</b>	<b>281.628,22</b>	<b>194.455,92</b>



Haushaltspotential



**Rechnungsabschluss 2023**

Marktgemeinde Bisamberg

**Haushaltspotential (aufbauend auf der Ergebnisrechnung)**

MVAG	Mittelverwendungs- und -aufbringungsgruppen	Mittelaufbringung	Mittelverwendung	Saldo
211	Erträge aus der operativen Verwaltungstätigkeit	10 237 210,53		
212	Erträge aus Transfers	897 977,66		
213	Finanzerträge	7 837,74		
Summe Erträge (SU 21)		<b>11 143 025,93</b>		
2117	Nicht finanzierungswirksame operative Erträge (Auflösung von Rückstellungen und Aktivierte Eigenleistungen)	-115 343,78		
2127	Nicht finanzierungswirksamer Transferertrag (Auflösung von Investitionszuschüssen)	-127 454,73		
2136	Sonstige nicht finanzierungswirksame Finanzerträge (Auflösung von RS Bewertung von Beteiligungen und aktiven Finanzinstrumenten)	0,00		
Nicht finanzwirksame Erträge		<b>-242 798,51</b>		
Finanzwirksame Erträge		<b>10 900 227,42</b>		
221	Personalaufwand		2 324 916,65	
222	Sachaufwand (ohne Transferaufwand)		4 349 833,06	
223	Transferaufwand (laufende Transfers und Kapitaltransfers)		4 171 029,57	
224	Finanzaufwand		141 893,92	
Summe Aufwendungen (SU 22)			<b>10 987 673,20</b>	
2214	Nicht finanzierungswirksamer Personalaufwand (Dotierung RS für Abfertigungen, Jubiläum u. nicht konsumierte Urlaube)		-25 924,21	
2226	Nicht finanzierungswirksamer Sachaufwand (inkl. Abschreibungen, Dotierung von RS Prozess, ausstehende Rechnungen)		-1 162 653,36	
2237	Nicht finanzierungswirksamer Transferaufwand (Dotierungen von RS f. Pensionen)		0,00	
2245	Nicht finanzierungswirksamer Finanzaufwand (Wertberichtigungen zu Finanzinstrumenten, Aufwendungen aus der Bewertung von Beteiligungen)		0,00	
Nicht finanzwirksame Aufwendungen			<b>-1 188 577,57</b>	
Finanzwirksame Aufwendungen			<b>9 799 095,63</b>	
Finanzwirksames Ergebnis		<b>10 900 227,42</b>	<b>9 799 095,63</b>	<b>1 101 131,79</b>

**Rechnungsabschluss 2023**

Marktgemeinde Bisamberg

**Haushaltspotential (aufbauend auf der Ergebnisrechnung)**

MVAG	Mittelverwendungs- und -aufbringungsgruppen	Mittelaufbringung	Mittelverwendung	Saldo
332	Einzahlungen aus der Rückzahlung von Darlehen sowie gewährten Vorschüssen (ohne 3325 mit Projektcode - Anzahlungen)	0,00		
1141	Vorräte ( - Veränderung)	0,00		
1142	Gegebene Anzahlungen auf Vorräte ( - Veränderung)	0,00		
1540	Passive Rechnungsabgrenzung	0,00		
	Einzahlungen der Kontengruppe 000-089, die keinem Projekt mit Projektcode 1 zugeordnet sind	0,00		
	Einzahlungen der Kontengruppe 30, die keinem Projekt mit Projektcode 1 zugeordnet sind	30 673,57		
	- Erträge der Kontogruppe 80 mit Projektcode 1	0,00		
2301	Entnahmen von Rücklagen endfälliger Darlehen (Kontengruppe 893)	0,00		
Jährliche wiederkehrende Einzahlungen		<b>30 673,57</b>		
36	Auszahlungen aus der Finanzierungstätigkeit (ohne Projektcode 1)		278 046,91	
2401	Zuweisung an Rücklagen endfälliger Darlehen (Kontengruppe 793)		0,00	
342	Auszahlungen von gewährten Darlehen sowie gewährten Vorschüssen (ohne 3425 mit Projektcode - Anzahlungen)		0,00	
1141	Vorräte ( + Veränderung)		0,00	
1142	Gegebene Anzahlungen auf Vorräte ( + Veränderung)		0,00	
1170	Aktive Rechnungsabgrenzung		0,00	
	Auszahlungen (Investitionen) der Kontengruppe 000-083, die keinem Projekt mit Projektcode 1 zugeordnet sind		247 924,31	
Jährliche wiederkehrende Auszahlungen			<b>525 971,22</b>	
	Kontengruppe 871, KT der Ergebnisrechnung, mit Projektcode (BZ)	-371 750,00		
Summe Kapitaltransfers der Ergebnisrechnung		<b>-371 750,00</b>		
Jährliches Haushaltspotential		<b>10 559 150,99</b>	<b>10 325 066,85</b>	<b>234 084,14</b>
	Jährliches Haushaltspotential	234 084,14		
	<b>kumuliertes Haushaltspotential zum 31.12.2022 (Vorjahr)</b>	<b>2 091 458,52</b>		
Verfügbares Haushaltspotential		<b>2 325 542,66</b>		

**Rechnungsabschluss 2023**

Marktgemeinde Bisamberg

**Haushaltspotential (aufbauend auf der Ergebnisrechnung)**

MVAG	Mittelverwendungs- und -aufbringungsgruppen	Mittelaufbringung	Mittelverwendung	Saldo
informativ	im verfügbaren Haushaltspotential enthaltene Bedarfszuweisungen zur Liquiditätssteigerung aus Kontogruppe 871, KT der Ergebnisrechnung ohne Projektcode	42 379,34		
informativ	tatsächlicher Liquiditätsbedarf ohne Rücklagenauflösung (Abgang)	2 283 163,32		
2401	Zuweisung an Haushaltsrücklagen (Kontengruppe 794)		281 395,48	
2401	Zuweisung an Haushaltsrücklagen (Kontengruppe 795)		232,74	
Jährliche Aufwände für Rücklagen			<b>281 628,22</b>	
2301	Entnahmen von Haushaltsrücklagen (Kontengruppe 894)	242 000,00		
2301	Entnahmen von Haushaltsrücklagen (Kontengruppe 895)	0,00		
Jährliche RL-Erträge f. Investitionen (finanzw.)		<b>242 000,00</b>		
Endbestand kumuliertes Haushaltspotential		<b>2 567 542,66</b>	<b>281 628,22</b>	<b>2 285 914,44</b>
	- Zuweisungen und Umbuchungen an investive Vorhaben			263 758,01
	+ Rückführungen und Umbuchungen von investiven Vorhaben			11 684,86
Korr.	5/851999-650000 (Nacherfassung aller WWF-Darlehen)			16 685,73
Endstand kumuliertes Haushaltspotential nach Berücksichtigung von Zuweisungen und Rückführungen investive Vorhaben				<b>2 050 527,02</b>





Ergebnis- und Finanzierungsrechnung Detailnachweis



		MVAG	MVAG	VCQU	Ergebnisrechnung			Finanzierungsrechnung		
		EH	FH		RA 2023	VA 2023	RA - VA	RA 2023	VA 2023	RA - VA
<b>0 Vertretungskörper und allgemeine Verwaltung</b>										
<b>00</b>	<b>Gewählte Gemeindeorgane</b>									
<b>000</b>	<b>Gewählte Gemeindeorgane</b>									
<b>000000</b>	<b>Gewählte Gemeindeorgane</b>									
<b>Operative Gebarung</b>										
2/000000+868000	Pensionsbeiträge Bürgermeister	2124	3124	16	15.175,41	17.400,00	-2.224,59	15.175,41	17.400,00	-2.224,59
<b>SU 21 / 31</b>	<b>Summe Erträge / Einzahlungen operative Gebarung</b>				<b>15.175,41</b>	<b>17.400,00</b>	<b>-2.224,59</b>	<b>15.175,41</b>	<b>17.400,00</b>	<b>-2.224,59</b>
1/000000-670000	Versicherungen	2222	3222	24	647,00	600,00	47,00	647,00	600,00	47,00
1/000000-721000	Bezüge der Organe	2225	3225	22	239.195,50	236.700,00	2.495,50	239.195,50	236.700,00	2.495,50
1/000000-723000	Amtspauschalien u. Repräsentationsausgaben	2225	3225	24	0,00	1.000,00	-1.000,00	0,00	1.000,00	-1.000,00
1/000000-724000	Reisegebühren	2225	3225	24	6,14	0,00	6,14	6,14	0,00	6,14
1/000000-752000	BGM Anrechnungsbetrag an PVA	2231	3231	26	15.175,41	15.200,00	-24,59	15.175,41	15.200,00	-24,59
1/000000-757000	Schulung der Gemeindefunktionäre	2234	3234	27	13.608,00	16.000,00	-2.392,00	13.608,00	16.000,00	-2.392,00
1/000000-760000	Pension Altbürgermeister-Witwe lfd. Bezug	2234	3234	21	20.227,20	19.900,00	327,20	20.227,20	19.900,00	327,20
<b>SU 22 / 32</b>	<b>Summe Aufwendungen / Auszahlungen operative Gebarung</b>				<b>288.859,25</b>	<b>289.400,00</b>	<b>-540,75</b>	<b>288.859,25</b>	<b>289.400,00</b>	<b>-540,75</b>
<b>SA 0 / SA 1</b>	<b>(0) Nettoergebnis (21 - 22) / (1) Geldfluss operative Gebarung (31 - 32)</b>				<b>-273.683,84</b>	<b>-272.000,00</b>	<b>-1.683,84</b>	<b>-273.683,84</b>	<b>-272.000,00</b>	<b>-1.683,84</b>
<b>SU 23</b>	<b>Summe Haushaltsrücklagen</b>				<b>0,00</b>	<b>0,00</b>	<b>0,00</b>	<b>0,00</b>	<b>0,00</b>	<b>0,00</b>
<b>SA00</b>	<b>Nettoergebnis nach Zuw./Entn. Haushaltsrücklagen (Saldo 0 +/- SU23)</b>				<b>-273.683,84</b>	<b>-272.000,00</b>	<b>-1.683,84</b>			
<b>Investive Gebarung</b>										
<b>SU 33</b>	<b>Summe Einzahlungen investive Gebarung</b>							<b>0,00</b>	<b>0,00</b>	<b>0,00</b>
<b>SU 34</b>	<b>Summe Auszahlungen investive Gebarung</b>							<b>0,00</b>	<b>0,00</b>	<b>0,00</b>
<b>SA2</b>	<b>Saldo (2) Geldfluss aus der Investiven Gebarung (33 - 34)</b>							<b>0,00</b>	<b>0,00</b>	<b>0,00</b>
<b>SA3</b>	<b>Saldo (3) Nettofinanzierungssaldo (Saldo 1 + Saldo 2)</b>							<b>-273.683,84</b>	<b>-272.000,00</b>	<b>-1.683,84</b>
<b>Finanzierungstätigkeit</b>										
<b>SU 35</b>	<b>Summe Einzahlungen aus der Finanzierungstätigkeit</b>							<b>0,00</b>	<b>0,00</b>	<b>0,00</b>
<b>SU 36</b>	<b>Summe Auszahlungen aus der Finanzierungstätigkeit</b>							<b>0,00</b>	<b>0,00</b>	<b>0,00</b>
<b>SA4</b>	<b>Saldo (4) Geldfluss aus der Finanzierungstätigkeit (35 - 36)</b>							<b>0,00</b>	<b>0,00</b>	<b>0,00</b>
<b>SA5</b>	<b>Saldo (5) Geldfluss aus der voranschlagswirksamen Gebarung (Saldo 3 + Saldo 4)</b>							<b>-273.683,84</b>	<b>-272.000,00</b>	<b>-1.683,84</b>
<b>01</b>	<b>Hauptverwaltung</b>									
<b>010</b>	<b>Zentralamt</b>									
<b>010000</b>	<b>Zentralamt</b>									
<b>Operative Gebarung</b>										
2/010000+816000	Kostenersätze	2114	3114	13	169,90	0,00	169,90	169,90	0,00	169,90

		MVAG			Ergebnisrechnung			Finanzierungsrechnung		
		EH	FH	VCQU	RA 2023	VA 2023	RA - VA	RA 2023	VA 2023	RA - VA
2/010000+816100	Vergütung zwischen Verwaltungszweigen	2114	3114	13	95.916,41	0,00	95.916,41	95.916,41	0,00	95.916,41
2/010000+817000	Erträge aus der Auflösung von sonstigen Rückstellungen	2117			53.893,09	36.600,00	17.293,09	0,00	0,00	0,00
2/010000+829100	Sonstige Einnahmen	2116	3116	18	43,00	200,00	-157,00	43,00	200,00	-157,00
2/010000+829200	Rückersatz Abfertigungsvorsorge	2116	3116	18	58.615,98	43.000,00	15.615,98	58.615,98	43.000,00	15.615,98
2/010000+860001	Zuschüsse aus d. Behinderteneinstellungsgesetz	2121	3121	15	4.200,00	4.200,00	0,00	4.200,00	4.200,00	0,00
2/010000+863000	Erstattungen der Sozialversicherungsträger	2121	3121	15	5.756,62	3.900,00	1.856,62	5.756,62	3.900,00	1.856,62
2/010000+864001	Beihilfen AMS	2123	3123	16	15.460,47	9.000,00	6.460,47	15.460,47	9.000,00	6.460,47
<b>SU 21 / 31</b>	<b>Summe Erträge / Einzahlungen operative Gebarung</b>				<b>234.055,47</b>	<b>96.900,00</b>	<b>137.155,47</b>	<b>180.162,38</b>	<b>60.300,00</b>	<b>119.862,38</b>
1/010000-510000	Geldbezüge VB - Verwaltung	2211	3211	20	536.666,65	521.700,00	14.966,65	536.666,65	521.700,00	14.966,65
1/010000-511000	Geldbezüge VB - Handwerkliche Verwendung	2211	3211	20	33.065,47	31.100,00	1.965,47	33.065,47	31.100,00	1.965,47
1/010000-523000	Geldbezüge der nicht ganzjährig beschäftigten Arbeiter	2211	3211	20	4.558,40	0,00	4.558,40	4.558,40	0,00	4.558,40
1/010000-565000	Mehrleistungsvergütungen	2211	3211	20	21.286,35	17.500,00	3.786,35	21.286,35	17.500,00	3.786,35
1/010000-569000	Sonstige Nebengebühren	2211	3211	20	4.632,59	4.200,00	432,59	4.632,59	4.200,00	432,59
1/010000-580000	Dgb für Familienbeihilfen	2212	3212	20	19.453,52	20.800,00	-1.346,48	19.453,52	20.800,00	-1.346,48
1/010000-582000	Sonst. Dgb zur Sozialen Sicherheit	2212	3212	20	107.433,48	113.200,00	-5.766,52	107.433,48	113.200,00	-5.766,52
1/010000-582100	Sonstige Dienstgeberbeiträge zur sozialen Sicherheit	2212	3212	20	17.705,21	18.000,00	-294,79	17.705,21	18.000,00	-294,79
1/010000-591000	Dotierung von Rückstellungen für Abfertigungen	2214			5.535,50	5.500,00	35,50	0,00	0,00	0,00
1/010000-592000	Dotierung von Rückstellungen für Jubiläumszuwendungen	2214			14,54	29.300,00	-29.285,46	0,00	0,00	0,00
1/010000-630000	Porto	2222	3222	24	8.900,33	10.000,00	-1.099,67	8.627,50	10.000,00	-1.372,50
1/010000-640000	Rechtskosten	2222	3222	24	39.273,53	9.000,00	30.273,53	39.605,73	9.000,00	30.605,73
1/010000-670000	Gebäudeversicherungen	2222	3222	24	2.504,76	1.900,00	604,76	2.504,76	1.900,00	604,76
1/010000-670100	Haftpflichtversicherung + RS + KAT	2222	3222	24	9.040,31	8.900,00	140,31	9.040,31	8.900,00	140,31
1/010000-680000	Planmäßige Abschreibung	2226			8.665,00	8.100,00	565,00	0,00	0,00	0,00
1/010000-724000	Reisegebühren	2225	3225	24	81,23	300,00	-218,77	81,23	300,00	-218,77
<b>SU 22 / 32</b>	<b>Summe Aufwendungen / Auszahlungen operative Gebarung</b>				<b>818.816,87</b>	<b>799.500,00</b>	<b>19.316,87</b>	<b>804.661,20</b>	<b>756.600,00</b>	<b>48.061,20</b>
<b>SA 0 / SA 1</b>	<b>(0) Nettoergebnis (21 - 22) / (1) Geldfluss operative Gebarung (31 - 32)</b>				<b>-584.761,40</b>	<b>-702.600,00</b>	<b>117.838,60</b>	<b>-624.498,82</b>	<b>-696.300,00</b>	<b>71.801,18</b>
<b>SU 23</b>	<b>Summe Haushaltsrücklagen</b>				<b>0,00</b>	<b>0,00</b>	<b>0,00</b>	<b>0,00</b>	<b>0,00</b>	<b>0,00</b>
<b>SA00</b>	<b>Nettoergebnis nach Zuw./Entn. Haushaltsrücklagen (Saldo 0 +/- SU23)</b>				<b>-584.761,40</b>	<b>-702.600,00</b>	<b>117.838,60</b>			
<b>Investive Gebarung</b>										
<b>SU 33</b>	<b>Summe Einzahlungen investive Gebarung</b>							<b>0,00</b>	<b>0,00</b>	<b>0,00</b>
1/010000-070000	Nutzungsrecht Kellerräume		3411	2 42	0,00	0,00	0,00	1.308,00	1.300,00	8,00
<b>SU 34</b>	<b>Summe Auszahlungen investive Gebarung</b>							<b>1.308,00</b>	<b>1.300,00</b>	<b>8,00</b>



	MVAG	MVAG	VCQU	Ergebnisrechnung			Finanzierungsrechnung		
				EH	FH		RA 2023	VA 2023	RA - VA
<b>Investive Gebarung</b>									
<b>SU 33</b>	<b>Summe Einzahlungen investive Gebarung</b>						<b>0,00</b>	<b>0,00</b>	<b>0,00</b>
1/010001-042000	Amts-, Betriebs- und Geschäftsausstattung		3415 2 41	0,00	0,00	0,00	4.195,41	3.000,00	1.195,41
1/010001-070000	Ankauf Software		3411 2 42	0,00	0,00	0,00	2.302,05	4.200,00	-1.897,95
<b>SU 34</b>	<b>Summe Auszahlungen investive Gebarung</b>						<b>6.497,46</b>	<b>7.200,00</b>	<b>-702,54</b>
<b>SA2</b>	<b>Saldo (2) Geldfluss aus der Investiven Gebarung (33 – 34)</b>						<b>-6.497,46</b>	<b>-7.200,00</b>	<b>702,54</b>
<b>SA3</b>	<b>Saldo (3) Nettofinanzierungssaldo (Saldo 1 + Saldo 2)</b>						<b>-123.369,54</b>	<b>-115.300,00</b>	<b>-8.069,54</b>
<b>Finanzierungstätigkeit</b>									
<b>SU 35</b>	<b>Summe Einzahlungen aus der Finanzierungstätigkeit</b>						<b>0,00</b>	<b>0,00</b>	<b>0,00</b>
<b>SU 36</b>	<b>Summe Auszahlungen aus der Finanzierungstätigkeit</b>						<b>0,00</b>	<b>0,00</b>	<b>0,00</b>
<b>SA4</b>	<b>Saldo (4) Geldfluss aus der Finanzierungstätigkeit (35 – 36)</b>						<b>0,00</b>	<b>0,00</b>	<b>0,00</b>
<b>SA5</b>	<b>Saldo (5) Geldfluss aus der voranschlagswirksamen Gebarung (Saldo 3 + Saldo 4)</b>						<b>-123.369,54</b>	<b>-115.300,00</b>	<b>-8.069,54</b>
<b>010002</b>	<b>Zentralamt - WIFI4EU</b>								
<b>Operative Gebarung</b>									
<b>SU 21 / 31</b>	<b>Summe Erträge / Einzahlungen operative Gebarung</b>			<b>0,00</b>	<b>0,00</b>	<b>0,00</b>	<b>0,00</b>	<b>0,00</b>	<b>0,00</b>
1/010002-618000	Instandhaltung - Achtung Steuer!!		2224 3224 24	1.319,62	1.300,00	19,62	1.319,62	1.300,00	19,62
1/010002-631100	Internetverbindung - Achtung Steuer!!		2222 3222 24	2.400,89	2.400,00	0,89	2.385,72	2.400,00	-14,28
1/010002-680000	Planmäßige Abschreibung		2226	4.000,14	4.000,00	0,14	0,00	0,00	0,00
<b>SU 22 / 32</b>	<b>Summe Aufwendungen / Auszahlungen operative Gebarung</b>			<b>7.720,65</b>	<b>7.700,00</b>	<b>20,65</b>	<b>3.705,34</b>	<b>3.700,00</b>	<b>5,34</b>
<b>SA 0 / SA 1</b>	<b>(0) Nettoergebnis (21 - 22) / (1) Geldfluss operative Gebarung (31 – 32)</b>			<b>-7.720,65</b>	<b>-7.700,00</b>	<b>-20,65</b>	<b>-3.705,34</b>	<b>-3.700,00</b>	<b>-5,34</b>
<b>SU 23</b>	<b>Summe Haushaltsrücklagen</b>			<b>0,00</b>	<b>0,00</b>	<b>0,00</b>	<b>0,00</b>	<b>0,00</b>	<b>0,00</b>
<b>SA00</b>	<b>Nettoergebnis nach Zuw./Entn. Haushaltsrücklagen (Saldo 0 +/- SU23)</b>			<b>-7.720,65</b>	<b>-7.700,00</b>	<b>-20,65</b>			
<b>Investive Gebarung</b>									
<b>SU 33</b>	<b>Summe Einzahlungen investive Gebarung</b>						<b>0,00</b>	<b>0,00</b>	<b>0,00</b>
<b>SU 34</b>	<b>Summe Auszahlungen investive Gebarung</b>						<b>0,00</b>	<b>0,00</b>	<b>0,00</b>
<b>SA2</b>	<b>Saldo (2) Geldfluss aus der Investiven Gebarung (33 – 34)</b>						<b>0,00</b>	<b>0,00</b>	<b>0,00</b>
<b>SA3</b>	<b>Saldo (3) Nettofinanzierungssaldo (Saldo 1 + Saldo 2)</b>						<b>-3.705,34</b>	<b>-3.700,00</b>	<b>-5,34</b>
<b>Finanzierungstätigkeit</b>									
<b>SU 35</b>	<b>Summe Einzahlungen aus der Finanzierungstätigkeit</b>						<b>0,00</b>	<b>0,00</b>	<b>0,00</b>
<b>SU 36</b>	<b>Summe Auszahlungen aus der Finanzierungstätigkeit</b>						<b>0,00</b>	<b>0,00</b>	<b>0,00</b>
<b>SA4</b>	<b>Saldo (4) Geldfluss aus der Finanzierungstätigkeit (35 – 36)</b>						<b>0,00</b>	<b>0,00</b>	<b>0,00</b>
<b>SA5</b>	<b>Saldo (5) Geldfluss aus der voranschlagswirksamen Gebarung (Saldo 3 + Saldo 4)</b>						<b>-3.705,34</b>	<b>-3.700,00</b>	<b>-5,34</b>

		MVAG			Ergebnisrechnung			Finanzierungsrechnung		
		EH	FH	VCQU	RA 2023	VA 2023	RA - VA	RA 2023	VA 2023	RA - VA
<b>015</b>	<b>Pressestelle, Amtsblatt und Öffentlichkeitsarbeit</b>									
<b>015000</b>	<b>Pressestelle, Amtsblatt, Öffentlk. Arbeit</b>									
<b>Operative Gebarung</b>										
2/015000+810000	Inserate Gemeindezeitung	2114	3114	13	3.415,00	1.800,00	1.615,00	3.145,00	1.800,00	1.345,00
2/015000+816000	Kostenbeiträge (Kostensätze) für sonstige Leistungen	2114	3114	13	8.761,14	0,00	8.761,14	8.761,14	0,00	8.761,14
2/015000+817000	Erträge aus der Auflösung von sonstigen Rückstellungen	2117			55,10	0,00	55,10	0,00	0,00	0,00
<b>SU 21 / 31</b>	<b>Summe Erträge / Einzahlungen operative Gebarung</b>				<b>12.231,24</b>	<b>1.800,00</b>	<b>10.431,24</b>	<b>11.906,14</b>	<b>1.800,00</b>	<b>10.106,14</b>
1/015000-400000	Geringwertige Wirtschaftsgüter - Grenze brutto € 1.000,-	2221	3221	23	0,00	0,00	0,00	93,60	0,00	93,60
1/015000-457000	Druckwerke	2221	3221	23	25.065,52	18.000,00	7.065,52	25.065,52	18.000,00	7.065,52
1/015000-510000	Geldbezüge VB - Verwaltung	2211	3211	20	20.959,36	22.300,00	-1.340,64	20.959,36	22.300,00	-1.340,64
1/015000-565000	Mehrleistungsvergütungen	2211	3211	20	72,95	100,00	-27,05	72,95	100,00	-27,05
1/015000-569000	Sonstige Nebengebühren	2211	3211	20	550,50	100,00	450,50	550,50	100,00	450,50
1/015000-580000	Dgb für Familienbeihilfen	2212	3212	20	804,76	900,00	-95,24	804,76	900,00	-95,24
1/015000-582000	Sonst. Dgb zur Sozialen Sicherheit	2212	3212	20	4.661,47	4.500,00	161,47	4.661,47	4.500,00	161,47
1/015000-582100	Sonstige Dienstgeberbeiträge zur sozialen Sicherheit	2212	3212	20	322,40	300,00	22,40	322,40	300,00	22,40
1/015000-592000	Dotierung von Rückstellungen für Jubiläumswendungen	2214			0,00	100,00	-100,00	0,00	0,00	0,00
1/015000-630000	Porto	2222	3222	24	1.642,44	2.000,00	-357,56	1.642,44	2.000,00	-357,56
1/015000-631000	Telekommunikationsdienste	2222	3222	24	81,97	200,00	-118,03	81,97	200,00	-118,03
1/015000-680000	Planmäßige Abschreibung	2226			405,46	400,00	5,46	0,00	0,00	0,00
1/015000-723000	Amtspauschalien und Repräsentationsaufwendungen	2225	3225	24	0,00	2.000,00	-2.000,00	0,00	2.000,00	-2.000,00
1/015000-724000	Reisegebühren	2225	3225	24	1,43	0,00	1,43	1,43	0,00	1,43
1/015000-728001	Öffentlichkeitsarbeit NEU	2225	3225	24	3.997,00	2.500,00	1.497,00	3.997,00	2.500,00	1.497,00
1/015000-777000	Kapitaltransfers an private Organisationen ohne Erwerbszweck	2234		44	810,00	0,00	810,00	0,00	0,00	0,00
<b>SU 22 / 32</b>	<b>Summe Aufwendungen / Auszahlungen operative Gebarung</b>				<b>59.375,26</b>	<b>53.400,00</b>	<b>5.975,26</b>	<b>58.253,40</b>	<b>52.900,00</b>	<b>5.353,40</b>
<b>SA 0 / SA 1</b>	<b>(0) Nettoergebnis (21 - 22) / (1) Geldfluss operative Gebarung (31 - 32)</b>				<b>-47.144,02</b>	<b>-51.600,00</b>	<b>4.455,98</b>	<b>-46.347,26</b>	<b>-51.100,00</b>	<b>4.752,74</b>
<b>SU 23</b>	<b>Summe Haushaltsrücklagen</b>				<b>0,00</b>	<b>0,00</b>	<b>0,00</b>	<b>0,00</b>	<b>0,00</b>	<b>0,00</b>
<b>SA00</b>	<b>Nettoergebnis nach Zuw./Entn. Haushaltsrücklagen (Saldo 0 +/- SU23)</b>				<b>-47.144,02</b>	<b>-51.600,00</b>	<b>4.455,98</b>			
<b>Investive Gebarung</b>										
<b>SU 33</b>	<b>Summe Einzahlungen investive Gebarung</b>							<b>0,00</b>	<b>0,00</b>	<b>0,00</b>
1/015000-070000	Aktivierungsfähige Rechte (immaterielle Vermögenswerte)		3411	2 42	0,00	0,00	0,00	1.252,80	700,00	552,80
1/015000-777000	Kapitaltransfers an private Organisationen ohne Erwerbszweck		3434	44	0,00	0,00	0,00	810,00	0,00	810,00
<b>SU 34</b>	<b>Summe Auszahlungen investive Gebarung</b>							<b>2.062,80</b>	<b>700,00</b>	<b>1.362,80</b>

	MVAG	MVAG	VCQU	Ergebnisrechnung			Finanzierungsrechnung			
				EH	FH		RA 2023	VA 2023	RA - VA	RA 2023
SA2								-2.062,80	-700,00	-1.362,80
SA3								-48.410,06	-51.800,00	3.389,94
<b>Finanzierungstätigkeit</b>										
SU 35								0,00	0,00	0,00
SU 36								0,00	0,00	0,00
SA4								0,00	0,00	0,00
SA5								-48.410,06	-51.800,00	3.389,94
<b>019 Repräsentation</b>										
<b>019000 Repräsentation</b>										
<b>Operative Gebarung</b>										
SU 21 / 31								0,00	0,00	0,00
1/019000-723000								5.079,77	4.000,00	1.079,77
SU 22 / 32								5.079,77	4.000,00	1.079,77
SA 0 / SA 1								-5.079,77	-4.000,00	-1.079,77
SU 23								0,00	0,00	0,00
SA00								-5.079,77	-4.000,00	-1.079,77
<b>Investive Gebarung</b>										
SU 33								0,00	0,00	0,00
SU 34								0,00	0,00	0,00
SA2								0,00	0,00	0,00
SA3								-5.079,77	-4.000,00	-1.079,77
<b>Finanzierungstätigkeit</b>										
SU 35								0,00	0,00	0,00
SU 36								0,00	0,00	0,00
SA4								0,00	0,00	0,00
SA5								-5.079,77	-4.000,00	-1.079,77
<b>02 Hauptverwaltung</b>										
<b>021 Statistisches Amt</b>										
<b>021000 Statistisches Amt</b>										
<b>Operative Gebarung</b>										
2/021000+816000								332,19	400,00	-67,81
SU 21 / 31								332,19	400,00	-67,81
SU 22 / 32								0,00	0,00	0,00
SA 0 / SA 1								332,19	400,00	-67,81



		MVAG			Ergebnisrechnung			Finanzierungsrechnung		
		EH	FH	VCQU	RA 2023	VA 2023	RA - VA	RA 2023	VA 2023	RA - VA
SU 23	Summe Haushaltsrücklagen				0,00	0,00	0,00	0,00	0,00	0,00
SA00	Nettoergebnis nach Zuw./Entn. Haushaltsrücklagen (Saldo 0 +/- SU23)				332,19	400,00	-67,81			
<b>Investive Gebarung</b>										
SU 33	Summe Einzahlungen investive Gebarung							0,00	0,00	0,00
SU 34	Summe Auszahlungen investive Gebarung							0,00	0,00	0,00
SA2	Saldo (2) Geldfluss aus der Investiven Gebarung (33 – 34)							0,00	0,00	0,00
SA3	Saldo (3) Nettofinanzierungssaldo (Saldo 1 + Saldo 2)							332,19	400,00	-67,81
<b>Finanzierungstätigkeit</b>										
SU 35	Summe Einzahlungen aus der Finanzierungstätigkeit							0,00	0,00	0,00
SU 36	Summe Auszahlungen aus der Finanzierungstätigkeit							0,00	0,00	0,00
SA4	Saldo (4) Geldfluss aus der Finanzierungstätigkeit (35 – 36)							0,00	0,00	0,00
SA5	Saldo (5) Geldfluss aus der voranschlagswirksamen Gebarung (Saldo 3 + Saldo 4)							332,19	400,00	-67,81
022	Standesamt									
022000	Standesamt									
<b>Operative Gebarung</b>										
SU 21 / 31	Summe Erträge / Einzahlungen operative Gebarung				0,00	0,00	0,00	0,00	0,00	0,00
1/022000-752000	Standesamts- u. Staatsbürger- schaftsbeitrag an Kbg.	2231	3231	26	30.301,25	30.300,00	1,25	30.301,25	30.300,00	1,25
SU 22 / 32	Summe Aufwendungen / Auszahlungen operative Gebarung				30.301,25	30.300,00	1,25	30.301,25	30.300,00	1,25
SA 0 / SA 1	(0) Nettoergebnis (21 - 22) / (1) Geldfluss operative Gebarung (31 – 32)				-30.301,25	-30.300,00	-1,25	-30.301,25	-30.300,00	-1,25
SU 23	Summe Haushaltsrücklagen				0,00	0,00	0,00	0,00	0,00	0,00
SA00	Nettoergebnis nach Zuw./Entn. Haushaltsrücklagen (Saldo 0 +/- SU23)				-30.301,25	-30.300,00	-1,25			
<b>Investive Gebarung</b>										
SU 33	Summe Einzahlungen investive Gebarung							0,00	0,00	0,00
SU 34	Summe Auszahlungen investive Gebarung							0,00	0,00	0,00
SA2	Saldo (2) Geldfluss aus der Investiven Gebarung (33 – 34)							0,00	0,00	0,00
SA3	Saldo (3) Nettofinanzierungssaldo (Saldo 1 + Saldo 2)							-30.301,25	-30.300,00	-1,25
<b>Finanzierungstätigkeit</b>										
SU 35	Summe Einzahlungen aus der Finanzierungstätigkeit							0,00	0,00	0,00
SU 36	Summe Auszahlungen aus der Finanzierungstätigkeit							0,00	0,00	0,00
SA4	Saldo (4) Geldfluss aus der Finanzierungstätigkeit (35 – 36)							0,00	0,00	0,00
SA5	Saldo (5) Geldfluss aus der voranschlagswirksamen Gebarung (Saldo 3 + Saldo 4)							-30.301,25	-30.300,00	-1,25
023	Einwohneramt									
023000	Einwohneramt									
<b>Operative Gebarung</b>										
SU 21 / 31	Summe Erträge / Einzahlungen operative Gebarung				0,00	0,00	0,00	0,00	0,00	0,00

	MVAG	MVAG	VCQU	Ergebnisrechnung			Finanzierungsrechnung			
				EH	FH		RA 2023	VA 2023	RA - VA	RA 2023
1/023000-720000	Kostenbeiträge Einwohnerevidenz	2225	3225	24	3.787,39	3.600,00	187,39	3.722,85	3.600,00	122,85
<b>SU 22 / 32</b>	<b>Summe Aufwendungen / Auszahlungen operative Gebarung</b>				<b>3.787,39</b>	<b>3.600,00</b>	<b>187,39</b>	<b>3.722,85</b>	<b>3.600,00</b>	<b>122,85</b>
<b>SA 0 / SA 1</b>	<b>(0) Nettoergebnis (21 - 22) / (1) Geldfluss operative Gebarung (31 - 32)</b>				<b>-3.787,39</b>	<b>-3.600,00</b>	<b>-187,39</b>	<b>-3.722,85</b>	<b>-3.600,00</b>	<b>-122,85</b>
<b>SU 23</b>	<b>Summe Haushaltsrücklagen</b>				<b>0,00</b>	<b>0,00</b>	<b>0,00</b>	<b>0,00</b>	<b>0,00</b>	<b>0,00</b>
<b>SA00</b>	<b>Nettoergebnis nach Zuw./Entn. Haushaltsrücklagen (Saldo 0 +/- SU23)</b>				<b>-3.787,39</b>	<b>-3.600,00</b>	<b>-187,39</b>			
<b>Investive Gebarung</b>										
<b>SU 33</b>	<b>Summe Einzahlungen investive Gebarung</b>							<b>0,00</b>	<b>0,00</b>	<b>0,00</b>
<b>SU 34</b>	<b>Summe Auszahlungen investive Gebarung</b>							<b>0,00</b>	<b>0,00</b>	<b>0,00</b>
<b>SA2</b>	<b>Saldo (2) Geldfluss aus der Investiven Gebarung (33 - 34)</b>							<b>0,00</b>	<b>0,00</b>	<b>0,00</b>
<b>SA3</b>	<b>Saldo (3) Nettofinanzierungssaldo (Saldo 1 + Saldo 2)</b>							<b>-3.722,85</b>	<b>-3.600,00</b>	<b>-122,85</b>
<b>Finanzierungstätigkeit</b>										
<b>SU 35</b>	<b>Summe Einzahlungen aus der Finanzierungstätigkeit</b>							<b>0,00</b>	<b>0,00</b>	<b>0,00</b>
<b>SU 36</b>	<b>Summe Auszahlungen aus der Finanzierungstätigkeit</b>							<b>0,00</b>	<b>0,00</b>	<b>0,00</b>
<b>SA4</b>	<b>Saldo (4) Geldfluss aus der Finanzierungstätigkeit (35 - 36)</b>							<b>0,00</b>	<b>0,00</b>	<b>0,00</b>
<b>SA5</b>	<b>Saldo (5) Geldfluss aus der voranschlagswirksamen Gebarung (Saldo 3 + Saldo 4)</b>							<b>-3.722,85</b>	<b>-3.600,00</b>	<b>-122,85</b>
<b>024</b>	<b>Wahlamt</b>									
<b>024000</b>	<b>Wahlamt</b>									
<b>Operative Gebarung</b>										
2/024000+816100	Ersätze Wählerevidenz & Wahlen	2114	3114	13	7.619,39	6.400,00	1.219,39	7.619,39	6.400,00	1.219,39
<b>SU 21 / 31</b>	<b>Summe Erträge / Einzahlungen operative Gebarung</b>				<b>7.619,39</b>	<b>6.400,00</b>	<b>1.219,39</b>	<b>7.619,39</b>	<b>6.400,00</b>	<b>1.219,39</b>
1/024000-728000	Kosten der Wahlen	2225	3225	24	8.815,63	5.000,00	3.815,63	8.815,63	5.000,00	3.815,63
<b>SU 22 / 32</b>	<b>Summe Aufwendungen / Auszahlungen operative Gebarung</b>				<b>8.815,63</b>	<b>5.000,00</b>	<b>3.815,63</b>	<b>8.815,63</b>	<b>5.000,00</b>	<b>3.815,63</b>
<b>SA 0 / SA 1</b>	<b>(0) Nettoergebnis (21 - 22) / (1) Geldfluss operative Gebarung (31 - 32)</b>				<b>-1.196,24</b>	<b>1.400,00</b>	<b>-2.596,24</b>	<b>-1.196,24</b>	<b>1.400,00</b>	<b>-2.596,24</b>
<b>SU 23</b>	<b>Summe Haushaltsrücklagen</b>				<b>0,00</b>	<b>0,00</b>	<b>0,00</b>	<b>0,00</b>	<b>0,00</b>	<b>0,00</b>
<b>SA00</b>	<b>Nettoergebnis nach Zuw./Entn. Haushaltsrücklagen (Saldo 0 +/- SU23)</b>				<b>-1.196,24</b>	<b>1.400,00</b>	<b>-2.596,24</b>			
<b>Investive Gebarung</b>										
<b>SU 33</b>	<b>Summe Einzahlungen investive Gebarung</b>							<b>0,00</b>	<b>0,00</b>	<b>0,00</b>
<b>SU 34</b>	<b>Summe Auszahlungen investive Gebarung</b>							<b>0,00</b>	<b>0,00</b>	<b>0,00</b>
<b>SA2</b>	<b>Saldo (2) Geldfluss aus der Investiven Gebarung (33 - 34)</b>							<b>0,00</b>	<b>0,00</b>	<b>0,00</b>
<b>SA3</b>	<b>Saldo (3) Nettofinanzierungssaldo (Saldo 1 + Saldo 2)</b>							<b>-1.196,24</b>	<b>1.400,00</b>	<b>-2.596,24</b>
<b>Finanzierungstätigkeit</b>										
<b>SU 35</b>	<b>Summe Einzahlungen aus der Finanzierungstätigkeit</b>							<b>0,00</b>	<b>0,00</b>	<b>0,00</b>
<b>SU 36</b>	<b>Summe Auszahlungen aus der Finanzierungstätigkeit</b>							<b>0,00</b>	<b>0,00</b>	<b>0,00</b>
<b>SA4</b>	<b>Saldo (4) Geldfluss aus der Finanzierungstätigkeit (35 - 36)</b>							<b>0,00</b>	<b>0,00</b>	<b>0,00</b>
<b>SA5</b>	<b>Saldo (5) Geldfluss aus der voranschlagswirksamen Gebarung (Saldo 3 + Saldo 4)</b>							<b>-1.196,24</b>	<b>1.400,00</b>	<b>-2.596,24</b>

		MVAG	MVAG	VCQU	Ergebnisrechnung			Finanzierungsrechnung		
		EH	FH		RA 2023	VA 2023	RA - VA	RA 2023	VA 2023	RA - VA
<b>03</b>	<b>Bauverwaltung</b>									
<b>031</b>	<b>Amt für Raumordnung und Raumplanung</b>									
<b>031000</b>	<b>Amt Für Raumordnung und Raumplanung</b>									
<b>Operative Gebarung</b>										
<b>SU 21 / 31</b>	<b>Summe Erträge / Einzahlungen operative Gebarung</b>				<b>0,00</b>	<b>0,00</b>	<b>0,00</b>	<b>0,00</b>	<b>0,00</b>	<b>0,00</b>
1/031000-630000	Postdienste	2222	3222	24	0,00	600,00	-600,00	342,90	600,00	-257,10
1/031000-728000	Bebauungs- und Flächenwidmungsplan	2225	3225	24	25.029,74	40.000,00	-14.970,26	28.322,39	40.000,00	-11.677,61
<b>SU 22 / 32</b>	<b>Summe Aufwendungen / Auszahlungen operative Gebarung</b>				<b>25.029,74</b>	<b>40.600,00</b>	<b>-15.570,26</b>	<b>28.665,29</b>	<b>40.600,00</b>	<b>-11.934,71</b>
<b>SA 0 / SA 1</b>	<b>(0) Nettoergebnis (21 - 22) / (1) Geldfluss operative Gebarung (31 - 32)</b>				<b>-25.029,74</b>	<b>-40.600,00</b>	<b>15.570,26</b>	<b>-28.665,29</b>	<b>-40.600,00</b>	<b>11.934,71</b>
<b>SU 23</b>	<b>Summe Haushaltsrücklagen</b>				<b>0,00</b>	<b>0,00</b>	<b>0,00</b>	<b>0,00</b>	<b>0,00</b>	<b>0,00</b>
<b>SA00</b>	<b>Nettoergebnis nach Zuw./Entn. Haushaltsrücklagen (Saldo 0 +/- SU23)</b>				<b>-25.029,74</b>	<b>-40.600,00</b>	<b>15.570,26</b>			
<b>Investive Gebarung</b>										
<b>SU 33</b>	<b>Summe Einzahlungen investive Gebarung</b>							<b>0,00</b>	<b>0,00</b>	<b>0,00</b>
<b>SU 34</b>	<b>Summe Auszahlungen investive Gebarung</b>							<b>0,00</b>	<b>0,00</b>	<b>0,00</b>
<b>SA2</b>	<b>Saldo (2) Geldfluss aus der Investiven Gebarung (33 - 34)</b>							<b>0,00</b>	<b>0,00</b>	<b>0,00</b>
<b>SA3</b>	<b>Saldo (3) Nettofinanzierungssaldo (Saldo 1 + Saldo 2)</b>							<b>-28.665,29</b>	<b>-40.600,00</b>	<b>11.934,71</b>
<b>Finanzierungstätigkeit</b>										
<b>SU 35</b>	<b>Summe Einzahlungen aus der Finanzierungstätigkeit</b>							<b>0,00</b>	<b>0,00</b>	<b>0,00</b>
<b>SU 36</b>	<b>Summe Auszahlungen aus der Finanzierungstätigkeit</b>							<b>0,00</b>	<b>0,00</b>	<b>0,00</b>
<b>SA4</b>	<b>Saldo (4) Geldfluss aus der Finanzierungstätigkeit (35 - 36)</b>							<b>0,00</b>	<b>0,00</b>	<b>0,00</b>
<b>SA5</b>	<b>Saldo (5) Geldfluss aus der voranschlagswirksamen Gebarung (Saldo 3 + Saldo 4)</b>							<b>-28.665,29</b>	<b>-40.600,00</b>	<b>11.934,71</b>
<b>032</b>	<b>Vermessungsamt</b>									
<b>032000</b>	<b>Vermessungsamt</b>									
<b>Operative Gebarung</b>										
<b>SU 21 / 31</b>	<b>Summe Erträge / Einzahlungen operative Gebarung</b>				<b>0,00</b>	<b>0,00</b>	<b>0,00</b>	<b>0,00</b>	<b>0,00</b>	<b>0,00</b>
1/032000-728000	Vermarktung des Gemeindegebietes	2225	3225	24	4.016,42	2.000,00	2.016,42	2.479,88	2.000,00	479,88
<b>SU 22 / 32</b>	<b>Summe Aufwendungen / Auszahlungen operative Gebarung</b>				<b>4.016,42</b>	<b>2.000,00</b>	<b>2.016,42</b>	<b>2.479,88</b>	<b>2.000,00</b>	<b>479,88</b>
<b>SA 0 / SA 1</b>	<b>(0) Nettoergebnis (21 - 22) / (1) Geldfluss operative Gebarung (31 - 32)</b>				<b>-4.016,42</b>	<b>-2.000,00</b>	<b>-2.016,42</b>	<b>-2.479,88</b>	<b>-2.000,00</b>	<b>-479,88</b>
<b>SU 23</b>	<b>Summe Haushaltsrücklagen</b>				<b>0,00</b>	<b>0,00</b>	<b>0,00</b>	<b>0,00</b>	<b>0,00</b>	<b>0,00</b>
<b>SA00</b>	<b>Nettoergebnis nach Zuw./Entn. Haushaltsrücklagen (Saldo 0 +/- SU23)</b>				<b>-4.016,42</b>	<b>-2.000,00</b>	<b>-2.016,42</b>			
<b>Investive Gebarung</b>										
<b>SU 33</b>	<b>Summe Einzahlungen investive Gebarung</b>							<b>0,00</b>	<b>0,00</b>	<b>0,00</b>
<b>SU 34</b>	<b>Summe Auszahlungen investive Gebarung</b>							<b>0,00</b>	<b>0,00</b>	<b>0,00</b>
<b>SA2</b>	<b>Saldo (2) Geldfluss aus der Investiven Gebarung (33 - 34)</b>							<b>0,00</b>	<b>0,00</b>	<b>0,00</b>
<b>SA3</b>	<b>Saldo (3) Nettofinanzierungssaldo (Saldo 1 + Saldo 2)</b>							<b>-2.479,88</b>	<b>-2.000,00</b>	<b>-479,88</b>

		MVAG	MVAG	VCQU	Ergebnisrechnung			Finanzierungsrechnung		
		EH	FH		RA 2023	VA 2023	RA - VA	RA 2023	VA 2023	RA - VA
<b>Finanzierungstätigkeit</b>										
SU 35	Summe Einzahlungen aus der Finanzierungstätigkeit							0,00	0,00	0,00
SU 36	Summe Auszahlungen aus der Finanzierungstätigkeit							0,00	0,00	0,00
SA4	Saldo (4) Geldfluss aus der Finanzierungstätigkeit (35 – 36)							0,00	0,00	0,00
SA5	Saldo (5) Geldfluss aus der voranschlagswirksamen Gebarung (Saldo 3 + Saldo 4)							-2.479,88	-2.000,00	-479,88
<b>06 Sonstige Maßnahmen</b>										
060	Beiträge an Verbände, Vereine oder sonstige Organisationen									
060000	Beiträge an Verb., Vereine u. Sonst.Org.									
<b>Operative Gebarung</b>										
SU 21 / 31	Summe Erträge / Einzahlungen operative Gebarung				0,00	0,00	0,00	0,00	0,00	0,00
1/060000-726000	Beitrag Gemeindevertreterverband	2225	3225	24	25.971,50	26.000,00	-28,50	25.971,50	26.000,00	-28,50
1/060000-726100	Beiträge an Vereine	2225	3225	24	372,00	400,00	-28,00	372,00	400,00	-28,00
SU 22 / 32	Summe Aufwendungen / Auszahlungen operative Gebarung				26.343,50	26.400,00	-56,50	26.343,50	26.400,00	-56,50
SA 0 / SA 1	(0) Nettoergebnis (21 - 22) / (1) Geldfluss operative Gebarung (31 – 32)				-26.343,50	-26.400,00	56,50	-26.343,50	-26.400,00	56,50
SU 23	Summe Haushaltsrücklagen				0,00	0,00	0,00	0,00	0,00	0,00
SA00	Nettoergebnis nach Zuw./Entn. Haushaltsrücklagen (Saldo 0 +/- SU23)				-26.343,50	-26.400,00	56,50			
<b>Investive Gebarung</b>										
SU 33	Summe Einzahlungen investive Gebarung							0,00	0,00	0,00
SU 34	Summe Auszahlungen investive Gebarung							0,00	0,00	0,00
SA2	Saldo (2) Geldfluss aus der Investiven Gebarung (33 – 34)							0,00	0,00	0,00
SA3	Saldo (3) Nettofinanzierungssaldo (Saldo 1 + Saldo 2)							-26.343,50	-26.400,00	56,50
<b>Finanzierungstätigkeit</b>										
SU 35	Summe Einzahlungen aus der Finanzierungstätigkeit							0,00	0,00	0,00
SU 36	Summe Auszahlungen aus der Finanzierungstätigkeit							0,00	0,00	0,00
SA4	Saldo (4) Geldfluss aus der Finanzierungstätigkeit (35 – 36)							0,00	0,00	0,00
SA5	Saldo (5) Geldfluss aus der voranschlagswirksamen Gebarung (Saldo 3 + Saldo 4)							-26.343,50	-26.400,00	56,50
<b>061 Sonstige Subventionen</b>										
061000	Sonstige Subventionen									
<b>Operative Gebarung</b>										
SU 21 / 31	Summe Erträge / Einzahlungen operative Gebarung				0,00	0,00	0,00	0,00	0,00	0,00
1/061000-757000	Sonstige Subventionen	2234	3234	27	4.384,12	2.300,00	2.084,12	4.384,12	2.300,00	2.084,12
SU 22 / 32	Summe Aufwendungen / Auszahlungen operative Gebarung				4.384,12	2.300,00	2.084,12	4.384,12	2.300,00	2.084,12
SA 0 / SA 1	(0) Nettoergebnis (21 - 22) / (1) Geldfluss operative Gebarung (31 – 32)				-4.384,12	-2.300,00	-2.084,12	-4.384,12	-2.300,00	-2.084,12
SU 23	Summe Haushaltsrücklagen				0,00	0,00	0,00	0,00	0,00	0,00
SA00	Nettoergebnis nach Zuw./Entn. Haushaltsrücklagen (Saldo 0 +/- SU23)				-4.384,12	-2.300,00	-2.084,12			

	MVAG EH	MVAG FH	VCQU	Ergebnisrechnung			Finanzierungsrechnung		
				RA 2023	VA 2023	RA - VA	RA 2023	VA 2023	RA - VA
<b>Investive Gebarung</b>									
SU 33							0,00	0,00	0,00
SU 34							0,00	0,00	0,00
SA2							0,00	0,00	0,00
SA3							-4.384,12	-2.300,00	-2.084,12
<b>Finanzierungstätigkeit</b>									
SU 35							0,00	0,00	0,00
SU 36							0,00	0,00	0,00
SA4							0,00	0,00	0,00
SA5							-4.384,12	-2.300,00	-2.084,12
<b>062 Ehrungen und Auszeichnungen</b>									
<b>062000 Ehrungen und Auszeichnungen</b>									
<b>Operative Gebarung</b>									
SU 21 / 31				0,00	0,00	0,00	0,00	0,00	0,00
1/062000-728000			2225 3225 24	5.055,98	2.500,00	2.555,98	5.055,98	2.500,00	2.555,98
SU 22 / 32				5.055,98	2.500,00	2.555,98	5.055,98	2.500,00	2.555,98
SA 0 / SA 1				-5.055,98	-2.500,00	-2.555,98	-5.055,98	-2.500,00	-2.555,98
SU 23				0,00	0,00	0,00	0,00	0,00	0,00
SA00				-5.055,98	-2.500,00	-2.555,98			
<b>Investive Gebarung</b>									
SU 33							0,00	0,00	0,00
SU 34							0,00	0,00	0,00
SA2							0,00	0,00	0,00
SA3							-5.055,98	-2.500,00	-2.555,98
<b>Finanzierungstätigkeit</b>									
SU 35							0,00	0,00	0,00
SU 36							0,00	0,00	0,00
SA4							0,00	0,00	0,00
SA5							-5.055,98	-2.500,00	-2.555,98
<b>09 Personalbetreuung</b>									
<b>091 Personalausbildung und Personalfortbildung</b>									
<b>091000 Personalausbildung und Personalfortbild.</b>									
<b>Operative Gebarung</b>									
SU 21 / 31				0,00	0,00	0,00	0,00	0,00	0,00

		MVAG MVAG VCQU			Ergebnisrechnung			Finanzierungsrechnung		
		EH	FH	VCQU	RA 2023	VA 2023	RA - VA	RA 2023	VA 2023	RA - VA
1/091000-728000	Schulung der Bediensteten	2225	3225	24	6.598,00	6.000,00	598,00	5.583,00	6.000,00	-417,00
<b>SU 22 / 32</b>	<b>Summe Aufwendungen / Auszahlungen operative Gebarung</b>				<b>6.598,00</b>	<b>6.000,00</b>	<b>598,00</b>	<b>5.583,00</b>	<b>6.000,00</b>	<b>-417,00</b>
<b>SA 0 / SA 1</b>	<b>(0) Nettoergebnis (21 - 22) / (1) Geldfluss operative Gebarung (31 - 32)</b>				<b>-6.598,00</b>	<b>-6.000,00</b>	<b>-598,00</b>	<b>-5.583,00</b>	<b>-6.000,00</b>	<b>417,00</b>
<b>SU 23</b>	<b>Summe Haushaltsrücklagen</b>				<b>0,00</b>	<b>0,00</b>	<b>0,00</b>	<b>0,00</b>	<b>0,00</b>	<b>0,00</b>
<b>SA00</b>	<b>Nettoergebnis nach Zuw./Entn. Haushaltsrücklagen (Saldo 0 +/- SU23)</b>				<b>-6.598,00</b>	<b>-6.000,00</b>	<b>-598,00</b>			
<b>Investive Gebarung</b>										
<b>SU 33</b>	<b>Summe Einzahlungen investive Gebarung</b>							<b>0,00</b>	<b>0,00</b>	<b>0,00</b>
<b>SU 34</b>	<b>Summe Auszahlungen investive Gebarung</b>							<b>0,00</b>	<b>0,00</b>	<b>0,00</b>
<b>SA2</b>	<b>Saldo (2) Geldfluss aus der Investiven Gebarung (33 - 34)</b>							<b>0,00</b>	<b>0,00</b>	<b>0,00</b>
<b>SA3</b>	<b>Saldo (3) Nettofinanzierungssaldo (Saldo 1 + Saldo 2)</b>							<b>-5.583,00</b>	<b>-6.000,00</b>	<b>417,00</b>
<b>Finanzierungstätigkeit</b>										
<b>SU 35</b>	<b>Summe Einzahlungen aus der Finanzierungstätigkeit</b>							<b>0,00</b>	<b>0,00</b>	<b>0,00</b>
<b>SU 36</b>	<b>Summe Auszahlungen aus der Finanzierungstätigkeit</b>							<b>0,00</b>	<b>0,00</b>	<b>0,00</b>
<b>SA4</b>	<b>Saldo (4) Geldfluss aus der Finanzierungstätigkeit (35 - 36)</b>							<b>0,00</b>	<b>0,00</b>	<b>0,00</b>
<b>SA5</b>	<b>Saldo (5) Geldfluss aus der voranschlagswirksamen Gebarung (Saldo 3 + Saldo 4)</b>							<b>-5.583,00</b>	<b>-6.000,00</b>	<b>417,00</b>
<b>094</b>	<b>Gemeinschaftspflege</b>									
<b>094000</b>	<b>Gemeinschaftspflege</b>									
<b>Operative Gebarung</b>										
<b>SU 21 / 31</b>	<b>Summe Erträge / Einzahlungen operative Gebarung</b>				<b>0,00</b>	<b>0,00</b>	<b>0,00</b>	<b>0,00</b>	<b>0,00</b>	<b>0,00</b>
1/094000-729000	Veranstaltungen f. Mitarbeiter	2225	3225	24	8.676,81	8.000,00	676,81	8.676,81	8.000,00	676,81
<b>SU 22 / 32</b>	<b>Summe Aufwendungen / Auszahlungen operative Gebarung</b>				<b>8.676,81</b>	<b>8.000,00</b>	<b>676,81</b>	<b>8.676,81</b>	<b>8.000,00</b>	<b>676,81</b>
<b>SA 0 / SA 1</b>	<b>(0) Nettoergebnis (21 - 22) / (1) Geldfluss operative Gebarung (31 - 32)</b>				<b>-8.676,81</b>	<b>-8.000,00</b>	<b>-676,81</b>	<b>-8.676,81</b>	<b>-8.000,00</b>	<b>-676,81</b>
<b>SU 23</b>	<b>Summe Haushaltsrücklagen</b>				<b>0,00</b>	<b>0,00</b>	<b>0,00</b>	<b>0,00</b>	<b>0,00</b>	<b>0,00</b>
<b>SA00</b>	<b>Nettoergebnis nach Zuw./Entn. Haushaltsrücklagen (Saldo 0 +/- SU23)</b>				<b>-8.676,81</b>	<b>-8.000,00</b>	<b>-676,81</b>			
<b>Investive Gebarung</b>										
<b>SU 33</b>	<b>Summe Einzahlungen investive Gebarung</b>							<b>0,00</b>	<b>0,00</b>	<b>0,00</b>
<b>SU 34</b>	<b>Summe Auszahlungen investive Gebarung</b>							<b>0,00</b>	<b>0,00</b>	<b>0,00</b>
<b>SA2</b>	<b>Saldo (2) Geldfluss aus der Investiven Gebarung (33 - 34)</b>							<b>0,00</b>	<b>0,00</b>	<b>0,00</b>
<b>SA3</b>	<b>Saldo (3) Nettofinanzierungssaldo (Saldo 1 + Saldo 2)</b>							<b>-8.676,81</b>	<b>-8.000,00</b>	<b>-676,81</b>
<b>Finanzierungstätigkeit</b>										
<b>SU 35</b>	<b>Summe Einzahlungen aus der Finanzierungstätigkeit</b>							<b>0,00</b>	<b>0,00</b>	<b>0,00</b>
<b>SU 36</b>	<b>Summe Auszahlungen aus der Finanzierungstätigkeit</b>							<b>0,00</b>	<b>0,00</b>	<b>0,00</b>
<b>SA4</b>	<b>Saldo (4) Geldfluss aus der Finanzierungstätigkeit (35 - 36)</b>							<b>0,00</b>	<b>0,00</b>	<b>0,00</b>
<b>SA5</b>	<b>Saldo (5) Geldfluss aus der voranschlagswirksamen Gebarung (Saldo 3 + Saldo 4)</b>							<b>-8.676,81</b>	<b>-8.000,00</b>	<b>-676,81</b>

		MVAG MVAG VCQU			Ergebnisrechnung			Finanzierungsrechnung		
		EH	FH		RA 2023	VA 2023	RA - VA	RA 2023	VA 2023	RA - VA
<b>099</b>	<b>Sonstige Einrichtungen und Maßnahmen</b>									
<b>099000</b>	<b>Sonstige Einrichtungen und Massnahmen</b>									
<b>Operative Gebarung</b>										
<b>SU 21 / 31</b>	<b>Summe Erträge / Einzahlungen operative Gebarung</b>				<b>0,00</b>	<b>0,00</b>	<b>0,00</b>	<b>0,00</b>	<b>0,00</b>	<b>0,00</b>
1/099000-728000	Arbeitsmedizinische Versorgung	2225	3225	24	3.765,60	3.500,00	265,60	3.750,70	3.500,00	250,70
1/099000-729000	Sonstige Aufwendungen	2225	3225	24	889,00	800,00	89,00	889,00	800,00	89,00
<b>SU 22 / 32</b>	<b>Summe Aufwendungen / Auszahlungen operative Gebarung</b>				<b>4.654,60</b>	<b>4.300,00</b>	<b>354,60</b>	<b>4.639,70</b>	<b>4.300,00</b>	<b>339,70</b>
<b>SA 0 / SA 1</b>	<b>(0) Nettoergebnis (21 - 22) / (1) Geldfluss operative Gebarung (31 - 32)</b>				<b>-4.654,60</b>	<b>-4.300,00</b>	<b>-354,60</b>	<b>-4.639,70</b>	<b>-4.300,00</b>	<b>-339,70</b>
<b>SU 23</b>	<b>Summe Haushaltsrücklagen</b>				<b>0,00</b>	<b>0,00</b>	<b>0,00</b>	<b>0,00</b>	<b>0,00</b>	<b>0,00</b>
<b>SA00</b>	<b>Nettoergebnis nach Zuw./Entn. Haushaltsrücklagen (Saldo 0 +/- SU23)</b>				<b>-4.654,60</b>	<b>-4.300,00</b>	<b>-354,60</b>			
<b>Investive Gebarung</b>										
<b>SU 33</b>	<b>Summe Einzahlungen investive Gebarung</b>							<b>0,00</b>	<b>0,00</b>	<b>0,00</b>
<b>SU 34</b>	<b>Summe Auszahlungen investive Gebarung</b>							<b>0,00</b>	<b>0,00</b>	<b>0,00</b>
<b>SA2</b>	<b>Saldo (2) Geldfluss aus der Investiven Gebarung (33 - 34)</b>							<b>0,00</b>	<b>0,00</b>	<b>0,00</b>
<b>SA3</b>	<b>Saldo (3) Nettofinanzierungssaldo (Saldo 1 + Saldo 2)</b>							<b>-4.639,70</b>	<b>-4.300,00</b>	<b>-339,70</b>
<b>Finanzierungstätigkeit</b>										
<b>SU 35</b>	<b>Summe Einzahlungen aus der Finanzierungstätigkeit</b>							<b>0,00</b>	<b>0,00</b>	<b>0,00</b>
<b>SU 36</b>	<b>Summe Auszahlungen aus der Finanzierungstätigkeit</b>							<b>0,00</b>	<b>0,00</b>	<b>0,00</b>
<b>SA4</b>	<b>Saldo (4) Geldfluss aus der Finanzierungstätigkeit (35 - 36)</b>							<b>0,00</b>	<b>0,00</b>	<b>0,00</b>
<b>SA5</b>	<b>Saldo (5) Geldfluss aus der voranschlagswirksamen Gebarung (Saldo 3 + Saldo 4)</b>							<b>-4.639,70</b>	<b>-4.300,00</b>	<b>-339,70</b>

		MVAG	MVAG	VCQU	Ergebnisrechnung			Finanzierungsrechnung		
		EH	FH		RA 2023	VA 2023	RA - VA	RA 2023	VA 2023	RA - VA
<b>1 Öffentliche Ordnung und Sicherheit</b>										
<b>13</b>	<b>Sonderpolizei</b>									
<b>131</b>	<b>Bau- und Feuerpolizei</b>									
<b>131000</b>	<b>Bau- und Feuerpolizei</b>									
<b>Operative Gebarung</b>										
2/131000+816000	Ersatz der Sachverständigenhonorare	2114	3114	13	9.290,36	10.000,00	-709,64	8.498,36	10.000,00	-1.501,64
2/131000+816100	Ersatz der SV-Honorare Gestaltungsbeirat	2114	3114	13	0,00	5.000,00	-5.000,00	0,00	5.000,00	-5.000,00
<b>SU 21 / 31</b>	<b>Summe Erträge / Einzahlungen operative Gebarung</b>				<b>9.290,36</b>	<b>15.000,00</b>	<b>-5.709,64</b>	<b>8.498,36</b>	<b>15.000,00</b>	<b>-6.501,64</b>
1/131000-640200	Sachverständigenhonorare	2222	3222	24	12.347,00	26.000,00	-13.653,00	11.915,00	26.000,00	-14.085,00
1/131000-640300	SV Honorare Gestaltungsbeirat	2222	3222	24	4.121,20	10.000,00	-5.878,80	6.086,37	10.000,00	-3.913,63
<b>SU 22 / 32</b>	<b>Summe Aufwendungen / Auszahlungen operative Gebarung</b>				<b>16.468,20</b>	<b>36.000,00</b>	<b>-19.531,80</b>	<b>18.001,37</b>	<b>36.000,00</b>	<b>-17.998,63</b>
<b>SA 0 / SA 1</b>	<b>(0) Nettoergebnis (21 - 22) / (1) Geldfluss operative Gebarung (31 - 32)</b>				<b>-7.177,84</b>	<b>-21.000,00</b>	<b>13.822,16</b>	<b>-9.503,01</b>	<b>-21.000,00</b>	<b>11.496,99</b>
<b>SU 23</b>	<b>Summe Haushaltsrücklagen</b>				<b>0,00</b>	<b>0,00</b>	<b>0,00</b>	<b>0,00</b>	<b>0,00</b>	<b>0,00</b>
<b>SA00</b>	<b>Nettoergebnis nach Zuw./Entn. Haushaltsrücklagen (Saldo 0 +/- SU23)</b>				<b>-7.177,84</b>	<b>-21.000,00</b>	<b>13.822,16</b>			
<b>Investive Gebarung</b>										
<b>SU 33</b>	<b>Summe Einzahlungen investive Gebarung</b>							<b>0,00</b>	<b>0,00</b>	<b>0,00</b>
<b>SU 34</b>	<b>Summe Auszahlungen investive Gebarung</b>							<b>0,00</b>	<b>0,00</b>	<b>0,00</b>
<b>SA2</b>	<b>Saldo (2) Geldfluss aus der Investiven Gebarung (33 - 34)</b>							<b>0,00</b>	<b>0,00</b>	<b>0,00</b>
<b>SA3</b>	<b>Saldo (3) Nettofinanzierungssaldo (Saldo 1 + Saldo 2)</b>							<b>-9.503,01</b>	<b>-21.000,00</b>	<b>11.496,99</b>
<b>Finanzierungstätigkeit</b>										
<b>SU 35</b>	<b>Summe Einzahlungen aus der Finanzierungstätigkeit</b>							<b>0,00</b>	<b>0,00</b>	<b>0,00</b>
<b>SU 36</b>	<b>Summe Auszahlungen aus der Finanzierungstätigkeit</b>							<b>0,00</b>	<b>0,00</b>	<b>0,00</b>
<b>SA4</b>	<b>Saldo (4) Geldfluss aus der Finanzierungstätigkeit (35 - 36)</b>							<b>0,00</b>	<b>0,00</b>	<b>0,00</b>
<b>SA5</b>	<b>Saldo (5) Geldfluss aus der voranschlagswirksamen Gebarung (Saldo 3 + Saldo 4)</b>							<b>-9.503,01</b>	<b>-21.000,00</b>	<b>11.496,99</b>
<b>132</b>	<b>Gesundheitspolizei</b>									
<b>132000</b>	<b>Gesundheitspolizei</b>									
<b>Operative Gebarung</b>										
2/132000+816000	Ersatz für Totenbeschau	2114	3114	13	2.465,97	1.700,00	765,97	2.454,97	1.700,00	754,97
<b>SU 21 / 31</b>	<b>Summe Erträge / Einzahlungen operative Gebarung</b>				<b>2.465,97</b>	<b>1.700,00</b>	<b>765,97</b>	<b>2.454,97</b>	<b>1.700,00</b>	<b>754,97</b>
1/132000-728000	Sonst. Leistungsentg. an Firmen (Totenbeschau)	2225	3225	24	1.964,97	1.300,00	664,97	2.152,97	1.300,00	852,97
<b>SU 22 / 32</b>	<b>Summe Aufwendungen / Auszahlungen operative Gebarung</b>				<b>1.964,97</b>	<b>1.300,00</b>	<b>664,97</b>	<b>2.152,97</b>	<b>1.300,00</b>	<b>852,97</b>
<b>SA 0 / SA 1</b>	<b>(0) Nettoergebnis (21 - 22) / (1) Geldfluss operative Gebarung (31 - 32)</b>				<b>501,00</b>	<b>400,00</b>	<b>101,00</b>	<b>302,00</b>	<b>400,00</b>	<b>-98,00</b>
<b>SU 23</b>	<b>Summe Haushaltsrücklagen</b>				<b>0,00</b>	<b>0,00</b>	<b>0,00</b>	<b>0,00</b>	<b>0,00</b>	<b>0,00</b>
<b>SA00</b>	<b>Nettoergebnis nach Zuw./Entn. Haushaltsrücklagen (Saldo 0 +/- SU23)</b>				<b>501,00</b>	<b>400,00</b>	<b>101,00</b>			



	MVAG	MVAG	VCQU	Ergebnisrechnung			Finanzierungsrechnung			
				EH	FH		RA 2023	VA 2023	RA - VA	RA 2023
<b>Investive Gebarung</b>										
SU 33								0,00	0,00	0,00
SU 34								0,00	0,00	0,00
SA2								0,00	0,00	0,00
SA3								302,00	400,00	-98,00
<b>Finanzierungstätigkeit</b>										
SU 35								0,00	0,00	0,00
SU 36								0,00	0,00	0,00
SA4								0,00	0,00	0,00
SA5								302,00	400,00	-98,00
<b>133 Veterinärpolizei</b>										
<b>133000 Veterinärpolizei</b>										
<b>Operative Gebarung</b>										
2/133000+808000	Erlöse für Hundemarken	2116	3116	16	114,00	100,00	14,00	114,00	100,00	14,00
2/133000+816000	Kostensätze	2114	3114	13	0,00	300,00	-300,00	0,00	300,00	-300,00
<b>SU 21 / 31</b>	<b>Summe Erträge / Einzahlungen operative Gebarung</b>				<b>114,00</b>	<b>400,00</b>	<b>-286,00</b>	<b>114,00</b>	<b>400,00</b>	<b>-286,00</b>
1/133000-728001	Entgelte für sonstige Leistungen	2225	3225	24	0,00	700,00	-700,00	0,00	700,00	-700,00
<b>SU 22 / 32</b>	<b>Summe Aufwendungen / Auszahlungen operative Gebarung</b>				<b>0,00</b>	<b>700,00</b>	<b>-700,00</b>	<b>0,00</b>	<b>700,00</b>	<b>-700,00</b>
<b>SA 0 / SA 1</b>	<b>(0) Nettoergebnis (21 - 22) / (1) Geldfluss operative Gebarung (31 - 32)</b>				<b>114,00</b>	<b>-300,00</b>	<b>414,00</b>	<b>114,00</b>	<b>-300,00</b>	<b>414,00</b>
SU 23	Summe Haushaltsrücklagen				0,00	0,00	0,00	0,00	0,00	0,00
SA00	Nettoergebnis nach Zuw./Entn. Haushaltsrücklagen (Saldo 0 +/- SU23)				114,00	-300,00	414,00			
<b>Investive Gebarung</b>										
SU 33	Summe Einzahlungen investive Gebarung							0,00	0,00	0,00
SU 34	Summe Auszahlungen investive Gebarung							0,00	0,00	0,00
SA2	Saldo (2) Geldfluss aus der Investiven Gebarung (33 - 34)							0,00	0,00	0,00
SA3	Saldo (3) Nettofinanzierungssaldo (Saldo 1 + Saldo 2)							114,00	-300,00	414,00
<b>Finanzierungstätigkeit</b>										
SU 35	Summe Einzahlungen aus der Finanzierungstätigkeit							0,00	0,00	0,00
SU 36	Summe Auszahlungen aus der Finanzierungstätigkeit							0,00	0,00	0,00
SA4	Saldo (4) Geldfluss aus der Finanzierungstätigkeit (35 - 36)							0,00	0,00	0,00
SA5	Saldo (5) Geldfluss aus der voranschlagswirksamen Gebarung (Saldo 3 + Saldo 4)							114,00	-300,00	414,00

		MVAG			Ergebnisrechnung			Finanzierungsrechnung		
		EH	FH	VCQU	RA 2023	VA 2023	RA - VA	RA 2023	VA 2023	RA - VA
<b>16</b>	<b>Feuerwehrwesen</b>									
<b>163</b>	<b>Freiwillige Feuerwehren</b>									
<b>163000</b>	<b>Freiwillige Feuerwehr BBG</b>									
<b>Operative Gebarung</b>										
2/163000+813000	Erträge aus der Auflösung von Investitionszuschüssen (Kapitaltransfers)		2127		7.286,56	7.300,00	-13,44	0,00	0,00	0,00
<b>SU 21 / 31</b>	<b>Summe Erträge / Einzahlungen operative Gebarung</b>				<b>7.286,56</b>	<b>7.300,00</b>	<b>-13,44</b>	<b>0,00</b>	<b>0,00</b>	<b>0,00</b>
1/163000-400000	Ankauf von Uniformen	2221	3221	23	14.898,08	14.600,00	298,08	20.257,30	14.600,00	5.657,30
1/163000-400100	Geringwertige Geräte - Grenze € 1.000,-	2221	3221	23	7.635,32	5.900,00	1.735,32	6.713,43	5.900,00	813,43
1/163000-452000	Treibstoffe	2221	3221	23	4.185,57	3.000,00	1.185,57	4.091,14	3.000,00	1.091,14
1/163000-454000	Reinigungsmittel	2221	3221	23	174,38	100,00	74,38	174,38	100,00	74,38
1/163000-456000	Schreib-, Zeichen- u. Sonst. Bueromittel	2221	3221	23	2.530,52	1.000,00	1.530,52	2.614,40	1.000,00	1.614,40
1/163000-457000	Druckwerke	2221	3221	23	0,00	500,00	-500,00	0,00	500,00	-500,00
1/163000-459000	Sonstige Verbrauchsgüter	2221	3221	23	2.200,57	2.300,00	-99,43	2.200,57	2.300,00	-99,43
1/163000-600000	Strom	2222	3222	24	7.958,63	11.100,00	-3.141,37	7.958,63	11.100,00	-3.141,37
1/163000-600010	Gas	2222	3222	24	9.822,20	9.900,00	-77,80	9.822,20	9.900,00	-77,80
1/163000-600200	Wasser	2222	3222	24	48,85	200,00	-151,15	48,85	200,00	-151,15
1/163000-614000	Instandhaltung Gerätehaus - PG 010	2224	3224	24	199,47	1.000,00	-800,53	619,47	1.000,00	-380,53
1/163000-617000	Instandhaltung Fahrzeuge/Geräte - PG 040	2224	3224	24	19.331,93	11.300,00	8.031,93	19.619,37	11.300,00	8.319,37
1/163000-630000	Postdienste	2222	3222	24	39,98	0,00	39,98	28,58	0,00	28,58
1/163000-631000	Telefon	2222	3222	24	4.270,02	2.600,00	1.670,02	4.313,09	2.600,00	1.713,09
1/163000-670000	Versicherungen	2222	3222	24	5.664,42	6.000,00	-335,58	5.664,42	6.000,00	-335,58
1/163000-680000	Planmäßige Abschreibung	2226			40.423,28	40.200,00	223,28	0,00	0,00	0,00
1/163000-711000	Gemeindegebühren	2225	3225	24	644,56	600,00	44,56	644,56	600,00	44,56
1/163000-723000	Repräsentationsausgaben	2225	3225	24	3.935,03	4.000,00	-64,97	5.787,53	5.800,00	-12,47
1/163000-726000	Beiträge - FF BBG / FF KLE	2225	3225	24	1.464,33	1.900,00	-435,67	1.388,50	1.900,00	-511,50
1/163000-728001	Entgelte für sonstige Leistungen	2225	3225	24	441,00	2.500,00	-2.059,00	441,00	2.500,00	-2.059,00
<b>SU 22 / 32</b>	<b>Summe Aufwendungen / Auszahlungen operative Gebarung</b>				<b>125.868,14</b>	<b>118.700,00</b>	<b>7.168,14</b>	<b>92.387,42</b>	<b>80.300,00</b>	<b>12.087,42</b>
<b>SA 0 / SA 1</b>	<b>(0) Nettoergebnis (21 - 22) / (1) Geldfluss operative Gebarung (31 - 32)</b>				<b>-118.581,58</b>	<b>-111.400,00</b>	<b>-7.181,58</b>	<b>-92.387,42</b>	<b>-80.300,00</b>	<b>-12.087,42</b>
<b>SU 23</b>	<b>Summe Haushaltsrücklagen</b>				<b>0,00</b>	<b>0,00</b>	<b>0,00</b>	<b>0,00</b>	<b>0,00</b>	<b>0,00</b>
<b>SA00</b>	<b>Nettoergebnis nach Zuw./Entn. Haushaltsrücklagen (Saldo 0 +/- SU23)</b>				<b>-118.581,58</b>	<b>-111.400,00</b>	<b>-7.181,58</b>			
<b>Investive Gebarung</b>										
<b>SU 33</b>	<b>Summe Einzahlungen investive Gebarung</b>							<b>0,00</b>	<b>0,00</b>	<b>0,00</b>
1/163000-070000	Aktivierungsfähige Rechte (immaterielle Vermögenswerte)		3411	2 42	0,00	0,00	0,00	0,00	500,00	-500,00
<b>SU 34</b>	<b>Summe Auszahlungen investive Gebarung</b>							<b>0,00</b>	<b>500,00</b>	<b>-500,00</b>
<b>SA2</b>	<b>Saldo (2) Geldfluss aus der Investiven Gebarung (33 - 34)</b>							<b>0,00</b>	<b>-500,00</b>	<b>500,00</b>

		MVAG			Ergebnisrechnung			Finanzierungsrechnung		
		EH	FH	VCQU	RA 2023	VA 2023	RA - VA	RA 2023	VA 2023	RA - VA
<b>SA3</b>	<b>Saldo (3) Nettofinanzierungssaldo (Saldo 1 + Saldo 2)</b>							<b>-92.387,42</b>	<b>-80.800,00</b>	<b>-11.587,42</b>
<b>Finanzierungstätigkeit</b>										
<b>SU 35</b>	<b>Summe Einzahlungen aus der Finanzierungstätigkeit</b>							<b>0,00</b>	<b>0,00</b>	<b>0,00</b>
<b>SU 36</b>	<b>Summe Auszahlungen aus der Finanzierungstätigkeit</b>							<b>0,00</b>	<b>0,00</b>	<b>0,00</b>
<b>SA4</b>	<b>Saldo (4) Geldfluss aus der Finanzierungstätigkeit (35 – 36)</b>							<b>0,00</b>	<b>0,00</b>	<b>0,00</b>
<b>SA5</b>	<b>Saldo (5) Geldfluss aus der voranschlagswirksamen Gebarung (Saldo 3 + Saldo 4)</b>							<b>-92.387,42</b>	<b>-80.800,00</b>	<b>-11.587,42</b>
<b>163100</b>	<b>Freiw. Feuerwehr KLE</b>									
<b>Operative Gebarung</b>										
<b>SU 21 / 31</b>	<b>Summe Erträge / Einzahlungen operative Gebarung</b>				<b>0,00</b>	<b>0,00</b>	<b>0,00</b>	<b>0,00</b>	<b>0,00</b>	<b>0,00</b>
1/163100-400000	Ankauf von Uniformen	2221	3221	23	8.173,16	4.000,00	4.173,16	8.173,16	4.000,00	4.173,16
1/163100-400100	Geringwertige Geräte	2221	3221	23	181,84	2.500,00	-2.318,16	359,23	2.500,00	-2.140,77
1/163100-452000	Treibstoffe	2221	3221	23	712,39	2.000,00	-1.287,61	813,11	2.000,00	-1.186,89
1/163100-456000	Schreib-, Zeichen- u. Sonst. Bueromittel	2221	3221	23	404,28	800,00	-395,72	442,19	800,00	-357,81
1/163100-457000	Druckwerke	2221	3221	23	0,00	100,00	-100,00	0,00	100,00	-100,00
1/163100-600100	Strom Kl.-Engersdorf	2222	3222	24	2.567,34	900,00	1.667,34	2.579,34	900,00	1.679,34
1/163100-614000	Instandhaltung von Gebäuden und Bauten	2224	3224	24	837,17	0,00	837,17	837,17	0,00	837,17
1/163100-617000	Instandhaltung Fahrzeuge/ Geräte - PG 040	2224	3224	24	1.610,92	3.500,00	-1.889,08	3.452,63	3.500,00	-47,37
1/163100-618000	Instandhaltung von Sonst. anlagen - PG 030, 042	2224	3224	24	1.333,86	500,00	833,86	1.333,86	500,00	833,86
1/163100-631000	Telefon/Internet	2222	3222	24	586,52	1.000,00	-413,48	557,23	1.000,00	-442,77
1/163100-670000	Versicherungen Fahrzeuge	2222	3222	24	1.559,67	1.500,00	59,67	1.559,67	1.500,00	59,67
1/163100-680000	Planmäßige Abschreibung	2226			709,29	700,00	9,29	0,00	0,00	0,00
1/163100-723000	Amtspauschalien und Repräsentationsaufwendungen	2225	3225	24	995,70	1.500,00	-504,30	995,70	1.500,00	-504,30
1/163100-728000	Schulungen	2225	3225	24	0,00	1.800,00	-1.800,00	52,00	1.800,00	-1.748,00
1/163100-728010	Entgelte für sonstige Leistungen	2225	3225	24	551,52	0,00	551,52	599,82	0,00	599,82
<b>SU 22 / 32</b>	<b>Summe Aufwendungen / Auszahlungen operative Gebarung</b>				<b>20.223,66</b>	<b>20.800,00</b>	<b>-576,34</b>	<b>21.755,11</b>	<b>20.100,00</b>	<b>1.655,11</b>
<b>SA 0 / SA 1</b>	<b>(0) Nettoergebnis (21 - 22) / (1) Geldfluss operative Gebarung (31 – 32)</b>				<b>-20.223,66</b>	<b>-20.800,00</b>	<b>576,34</b>	<b>-21.755,11</b>	<b>-20.100,00</b>	<b>-1.655,11</b>
<b>SU 23</b>	<b>Summe Haushaltsrücklagen</b>				<b>0,00</b>	<b>0,00</b>	<b>0,00</b>	<b>0,00</b>	<b>0,00</b>	<b>0,00</b>
<b>SA00</b>	<b>Nettoergebnis nach Zuw./Entn. Haushaltsrücklagen (Saldo 0 +/- SU23)</b>				<b>-20.223,66</b>	<b>-20.800,00</b>	<b>576,34</b>			
<b>Investive Gebarung</b>										
<b>SU 33</b>	<b>Summe Einzahlungen investive Gebarung</b>							<b>0,00</b>	<b>0,00</b>	<b>0,00</b>
1/163100-020000	Anschaffung Maschinen u. maschinelle Anlagen		3414	2 41	0,00	0,00	0,00	1.717,48	10.000,00	-8.282,52
1/163100-042000	Betriebsausstattung			3415 2 41	0,00	0,00	0,00	0,00	3.000,00	-3.000,00
<b>SU 34</b>	<b>Summe Auszahlungen investive Gebarung</b>							<b>1.717,48</b>	<b>13.000,00</b>	<b>-11.282,52</b>

	MVAG	MVAG VCQU			Ergebnisrechnung			Finanzierungsrechnung			
		EH	FH		RA 2023	VA 2023	RA - VA	RA 2023	VA 2023	RA - VA	
SA2		Saldo (2) Geldfluss aus der Investiven Gebarung (33 – 34)						-1.717,48	-13.000,00	11.282,52	
SA3		Saldo (3) Nettofinanzierungssaldo (Saldo 1 + Saldo 2)						-23.472,59	-33.100,00	9.627,41	
<b>Finanzierungstätigkeit</b>											
SU 35		Summe Einzahlungen aus der Finanzierungstätigkeit						0,00	0,00	0,00	
SU 36		Summe Auszahlungen aus der Finanzierungstätigkeit						0,00	0,00	0,00	
SA4		Saldo (4) Geldfluss aus der Finanzierungstätigkeit (35 – 36)						0,00	0,00	0,00	
SA5		Saldo (5) Geldfluss aus der voranschlagswirksamen Gebarung (Saldo 3 + Saldo 4)						-23.472,59	-33.100,00	9.627,41	
<b>164</b>		<b>Förderung der Brandbekämpfung und Brandverhütung</b>									
<b>164000</b>		<b>Förderung d.Brandbek.u.Brandverh.</b>									
<b>Operative Gebarung</b>											
SU 21 / 31		Summe Erträge / Einzahlungen operative Gebarung			0,00	0,00	0,00	0,00	0,00	0,00	
1/164000-459000		Sonstige Verbrauchsgüter	2221	3221	23	0,00	1.000,00	-1.000,00	0,00	1.000,00	-1.000,00
1/164000-728000		Entgelte für sonstige Leistungen	2225	3225	24	0,00	2.000,00	-2.000,00	0,00	2.000,00	-2.000,00
SU 22 / 32		Summe Aufwendungen / Auszahlungen operative Gebarung			0,00	3.000,00	-3.000,00	0,00	3.000,00	-3.000,00	
SA 0 / SA 1		(0) Nettoergebnis (21 - 22) / (1) Geldfluss operative Gebarung (31 – 32)			0,00	-3.000,00	3.000,00	0,00	-3.000,00	3.000,00	
SU 23		Summe Haushaltsrücklagen			0,00	0,00	0,00	0,00	0,00	0,00	
SA00		Nettoergebnis nach Zuw./Entn. Haushaltsrücklagen (Saldo 0 +/- SU23)			0,00	-3.000,00	3.000,00				
<b>Investive Gebarung</b>											
SU 33		Summe Einzahlungen investive Gebarung						0,00	0,00	0,00	
SU 34		Summe Auszahlungen investive Gebarung						0,00	0,00	0,00	
SA2		Saldo (2) Geldfluss aus der Investiven Gebarung (33 – 34)						0,00	0,00	0,00	
SA3		Saldo (3) Nettofinanzierungssaldo (Saldo 1 + Saldo 2)						0,00	-3.000,00	3.000,00	
<b>Finanzierungstätigkeit</b>											
SU 35		Summe Einzahlungen aus der Finanzierungstätigkeit						0,00	0,00	0,00	
SU 36		Summe Auszahlungen aus der Finanzierungstätigkeit						0,00	0,00	0,00	
SA4		Saldo (4) Geldfluss aus der Finanzierungstätigkeit (35 – 36)						0,00	0,00	0,00	
SA5		Saldo (5) Geldfluss aus der voranschlagswirksamen Gebarung (Saldo 3 + Saldo 4)						0,00	-3.000,00	3.000,00	
<b>17</b>		<b>Katastrophendienst</b>									
<b>170</b>		<b>Allgemeine Angelegenheiten</b>									
<b>170000</b>		<b>Katastrophendienst</b>									
<b>Operative Gebarung</b>											
2/170000+829000		Sonstige Einnahmen	2116	3116	18	25,00	0,00	25,00	25,00	0,00	25,00
SU 21 / 31		Summe Erträge / Einzahlungen operative Gebarung			25,00	0,00	25,00	25,00	0,00	25,00	
1/170000-610010		Naturkatastrophen	2224	3224	24	0,00	10.000,00	-10.000,00	0,00	10.000,00	-10.000,00
SU 22 / 32		Summe Aufwendungen / Auszahlungen operative Gebarung			0,00	10.000,00	-10.000,00	0,00	10.000,00	-10.000,00	

	MVAG	MVAG	VCQU	Ergebnisrechnung			Finanzierungsrechnung			
				EH	FH	RA 2023	VA 2023	RA - VA	RA 2023	VA 2023
<b>SA 0 / SA 1</b>	<b>(0) Nettoergebnis (21 - 22) / (1) Geldfluss operative Gebarung (31 - 32)</b>			<b>25,00</b>	<b>-10.000,00</b>	<b>10.025,00</b>	<b>25,00</b>	<b>-10.000,00</b>	<b>10.025,00</b>	
<b>SU 23</b>	<b>Summe Haushaltsrücklagen</b>			<b>0,00</b>	<b>0,00</b>	<b>0,00</b>	<b>0,00</b>	<b>0,00</b>	<b>0,00</b>	
<b>SA00</b>	<b>Nettoergebnis nach Zuw./Entn. Haushaltsrücklagen (Saldo 0 +/- SU23)</b>			<b>25,00</b>	<b>-10.000,00</b>	<b>10.025,00</b>				
<b>Investive Gebarung</b>										
<b>SU 33</b>	<b>Summe Einzahlungen investive Gebarung</b>						<b>0,00</b>	<b>0,00</b>	<b>0,00</b>	
<b>SU 34</b>	<b>Summe Auszahlungen investive Gebarung</b>						<b>0,00</b>	<b>0,00</b>	<b>0,00</b>	
<b>SA2</b>	<b>Saldo (2) Geldfluss aus der Investiven Gebarung (33 - 34)</b>						<b>0,00</b>	<b>0,00</b>	<b>0,00</b>	
<b>SA3</b>	<b>Saldo (3) Nettofinanzierungssaldo (Saldo 1 + Saldo 2)</b>						<b>25,00</b>	<b>-10.000,00</b>	<b>10.025,00</b>	
<b>Finanzierungstätigkeit</b>										
<b>SU 35</b>	<b>Summe Einzahlungen aus der Finanzierungstätigkeit</b>						<b>0,00</b>	<b>0,00</b>	<b>0,00</b>	
<b>SU 36</b>	<b>Summe Auszahlungen aus der Finanzierungstätigkeit</b>						<b>0,00</b>	<b>0,00</b>	<b>0,00</b>	
<b>SA4</b>	<b>Saldo (4) Geldfluss aus der Finanzierungstätigkeit (35 - 36)</b>						<b>0,00</b>	<b>0,00</b>	<b>0,00</b>	
<b>SA5</b>	<b>Saldo (5) Geldfluss aus der voranschlagswirksamen Gebarung (Saldo 3 + Saldo 4)</b>						<b>25,00</b>	<b>-10.000,00</b>	<b>10.025,00</b>	
<b>18</b>	<b>Landesverteidigung</b>									
<b>180</b>	<b>Zivilschutz</b>									
<b>180000</b>	<b>Zivilschutz</b>									
<b>Operative Gebarung</b>										
<b>SU 21 / 31</b>	<b>Summe Erträge / Einzahlungen operative Gebarung</b>			<b>0,00</b>	<b>0,00</b>	<b>0,00</b>	<b>0,00</b>	<b>0,00</b>	<b>0,00</b>	
1/180000-400000	Geringwertige Wirtschaftsgüter - Grenze	2221	3221	23	4.837,50	7.000,00	-2.162,50	4.837,50	7.000,00	-2.162,50
	brutto € 1.000,-									
1/180000-459000	Sonstige Verbrauchsgüter	2221	3221	23	0,00	2.000,00	-2.000,00	0,00	2.000,00	-2.000,00
1/180000-631000	Telefon, Telegraf, Telex	2222	3222	24	72,41	100,00	-27,59	72,41	100,00	-27,59
1/180000-726000	Zivilschutz - Mitgliedsbeiträge	2225	3225	24	2.072,38	2.200,00	-127,62	2.072,38	2.200,00	-127,62
<b>SU 22 / 32</b>	<b>Summe Aufwendungen / Auszahlungen operative Gebarung</b>			<b>6.982,29</b>	<b>11.300,00</b>	<b>-4.317,71</b>	<b>6.982,29</b>	<b>11.300,00</b>	<b>-4.317,71</b>	
<b>SA 0 / SA 1</b>	<b>(0) Nettoergebnis (21 - 22) / (1) Geldfluss operative Gebarung (31 - 32)</b>			<b>-6.982,29</b>	<b>-11.300,00</b>	<b>4.317,71</b>	<b>-6.982,29</b>	<b>-11.300,00</b>	<b>4.317,71</b>	
<b>SU 23</b>	<b>Summe Haushaltsrücklagen</b>			<b>0,00</b>	<b>0,00</b>	<b>0,00</b>	<b>0,00</b>	<b>0,00</b>	<b>0,00</b>	
<b>SA00</b>	<b>Nettoergebnis nach Zuw./Entn. Haushaltsrücklagen (Saldo 0 +/- SU23)</b>			<b>-6.982,29</b>	<b>-11.300,00</b>	<b>4.317,71</b>				
<b>Investive Gebarung</b>										
<b>SU 33</b>	<b>Summe Einzahlungen investive Gebarung</b>						<b>0,00</b>	<b>0,00</b>	<b>0,00</b>	
<b>SU 34</b>	<b>Summe Auszahlungen investive Gebarung</b>						<b>0,00</b>	<b>0,00</b>	<b>0,00</b>	
<b>SA2</b>	<b>Saldo (2) Geldfluss aus der Investiven Gebarung (33 - 34)</b>						<b>0,00</b>	<b>0,00</b>	<b>0,00</b>	
<b>SA3</b>	<b>Saldo (3) Nettofinanzierungssaldo (Saldo 1 + Saldo 2)</b>						<b>-6.982,29</b>	<b>-11.300,00</b>	<b>4.317,71</b>	
<b>Finanzierungstätigkeit</b>										
<b>SU 35</b>	<b>Summe Einzahlungen aus der Finanzierungstätigkeit</b>						<b>0,00</b>	<b>0,00</b>	<b>0,00</b>	
<b>SU 36</b>	<b>Summe Auszahlungen aus der Finanzierungstätigkeit</b>						<b>0,00</b>	<b>0,00</b>	<b>0,00</b>	
<b>SA4</b>	<b>Saldo (4) Geldfluss aus der Finanzierungstätigkeit (35 - 36)</b>						<b>0,00</b>	<b>0,00</b>	<b>0,00</b>	

	MVAG		VCQU	Ergebnisrechnung			Finanzierungsrechnung		
	EH	FH		RA 2023	VA 2023	RA - VA	RA 2023	VA 2023	RA - VA
SA5	Saldo (5) Geldfluss aus der voranschlagswirksamen Gebarung (Saldo 3 + Saldo 4)						-6.982,29	-11.300,00	4.317,71

		MVAG	MVAG	VCQU	Ergebnisrechnung			Finanzierungsrechnung		
		EH	FH		RA 2023	VA 2023	RA - VA	RA 2023	VA 2023	RA - VA
<b>2 Unterricht, Erziehung, Sport und Wissenschaft</b>										
<b>21</b>	<b>Allgemeinbildender Unterricht</b>									
<b>211</b>	<b>Volksschulen</b>									
<b>211000</b>	<b>Volksschule</b>									
<b>Operative Gebarung</b>										
2/211000+811000	Bauzins	2115	3115	14	28.852,29	26.700,00	2.152,29	28.852,29	26.700,00	2.152,29
2/211000+813000	Erträge aus der Auflösung von Investitionszuschüssen (Kapitaltransfers)	2127			13.072,53	12.500,00	572,53	0,00	0,00	0,00
2/211000+816000	Kostensätze	2114	3114	13	490,69	400,00	90,69	490,69	400,00	90,69
2/211000+817000	Erträge aus der Auflösung von sonstigen Rückstellungen	2117			2.849,84	0,00	2.849,84	0,00	0,00	0,00
2/211000+829200	Schadensfälle	2116	3116	18	7.176,00	0,00	7.176,00	7.176,00	0,00	7.176,00
<b>SU 21 / 31</b>	<b>Summe Erträge / Einzahlungen operative Gebarung</b>				<b>52.441,35</b>	<b>39.600,00</b>	<b>12.841,35</b>	<b>36.518,98</b>	<b>27.100,00</b>	<b>9.418,98</b>
1/211000-400000	Geringwertige Wirtschaftsgüter - Grenze brutto € 1.000,-	2221	3221	23	3.455,44	3.000,00	455,44	3.476,44	3.000,00	476,44
1/211000-454000	Reinigung	2221	3221	23	4.962,48	3.000,00	1.962,48	4.962,48	3.000,00	1.962,48
1/211000-456000	Schreib-, Zeichen- u. Sonst. Büromittel	2221	3221	23	2.910,88	4.000,00	-1.089,12	2.910,88	4.000,00	-1.089,12
1/211000-457000	Unterrichtsmaterial	2221	3221	23	4.104,30	4.000,00	104,30	4.554,00	4.000,00	554,00
1/211000-457100	Unterrichtsbibliothek	2221	3221	23	389,55	400,00	-10,45	389,55	400,00	-10,45
1/211000-457200	Schülerbibliothek	2221	3221	23	837,80	1.600,00	-762,20	837,80	1.600,00	-762,20
1/211000-459000	Sonstige Verbrauchsgüter	2221	3221	23	567,47	500,00	67,47	542,22	500,00	42,22
1/211000-511000	Geldbezüge VB - Handwerkliche Verwendung	2211	3211	20	44.252,72	44.400,00	-147,28	44.252,72	44.400,00	-147,28
1/211000-565000	Mehrdienstleistungsvergütungen	2211	3211	20	270,56	400,00	-129,44	270,56	400,00	-129,44
1/211000-569000	Sonstige Nebengebühren	2211	3211	20	296,04	500,00	-203,96	296,04	500,00	-203,96
1/211000-580000	Dgb für Familienbeihilfen	2212	3212	20	1.658,35	1.800,00	-141,65	1.658,35	1.800,00	-141,65
1/211000-582000	Sonst. Dgb zur Sozialen Sicherheit	2212	3212	20	9.140,85	9.300,00	-159,15	9.140,85	9.300,00	-159,15
1/211000-582100	Sonstige Dienstgeberbeiträge zur sozialen Sicherheit	2212	3212	20	259,85	300,00	-40,15	259,85	300,00	-40,15
1/211000-591000	Dotierung von Rückstellungen für Abfertigungen	2214			0,00	1.300,00	-1.300,00	0,00	0,00	0,00
1/211000-592000	Dotierung von Rückstellungen für Jubiläumswendungen	2214			269,91	500,00	-230,09	0,00	0,00	0,00
1/211000-600000	Strom	2222	3222	24	19.470,11	20.200,00	-729,89	19.470,11	20.200,00	-729,89
1/211000-600010	Gas	2222	3222	24	15.380,66	56.500,00	-41.119,34	15.380,66	56.500,00	-41.119,34
1/211000-600200	Wasser	2222	3222	24	795,98	800,00	-4,02	795,98	800,00	-4,02
1/211000-614000	Instandhaltung von Gebäuden - PG 010	2224	3224	24	24.879,91	18.600,00	6.279,91	24.322,44	18.600,00	5.722,44
1/211000-618000	Instandhaltung v. sonst. Anlagen - PG 030, 042	2224	3224	24	9.020,65	4.700,00	4.320,65	8.269,66	4.700,00	3.569,66

		MVAG			Ergebnisrechnung			Finanzierungsrechnung		
		EH	FH	VCQU	RA 2023	VA 2023	RA - VA	RA 2023	VA 2023	RA - VA
1/211000-630000	Porto	2222	3222	24	239,45	300,00	-60,55	396,85	300,00	96,85
1/211000-631000	Telefon, Telegraf, Telex	2222	3222	24	2.422,83	2.500,00	-77,17	2.422,83	2.500,00	-77,17
1/211000-650000	Zinsen	2241	3241	25	7.628,80	1.300,00	6.328,80	7.628,80	1.300,00	6.328,80
1/211000-670000	Versicherungen	2222	3222	24	12.746,82	11.000,00	1.746,82	12.746,82	11.000,00	1.746,82
1/211000-680000	Planmäßige Abschreibung	2226			16.527,22	15.700,00	827,22	0,00	0,00	0,00
1/211000-700001	Unterrichtsfilmbeitrag	2223	3223	24	1.081,47	1.300,00	-218,53	1.081,47	1.300,00	-218,53
1/211000-705000	Operating Leasing	2223	3223	24	127.616,86	100.200,00	27.416,86	127.616,86	100.200,00	27.416,86
1/211000-711000	Gemeindegebühren (Ausgaben)	2225	3225	24	9.675,16	9.500,00	175,16	9.675,16	9.500,00	175,16
1/211000-720000	Matrikführung	2225	3225	24	0,00	900,00	-900,00	0,00	900,00	-900,00
1/211000-723000	Amtspauschalien u. Repräsentationsausgaben	2225	3225	24	233,14	300,00	-66,86	233,14	300,00	-66,86
1/211000-724000	Reisegebühren	2225	3225	24	184,80	100,00	84,80	184,80	100,00	84,80
1/211000-728000	Sonstige Leistungsentgelte an Firmen	2225	3225	24	30.257,67	35.800,00	-5.542,33	30.081,10	35.800,00	-5.718,90
1/211000-728001	Entgelte für sonstige Leistungen / Proj. Englisch- Nativespeaker	2225	3225	24	9.966,00	11.900,00	-1.934,00	9.966,00	11.900,00	-1.934,00
1/211000-728002	Entgelte für sonstige Leistungen / Schwimmunterricht	2225	3225	24	4.945,33	4.500,00	445,33	4.945,33	4.500,00	445,33
1/211000-728003	Entgelte für sonstige Leistungen / Frühbetreuung	2225	3225	24	0,00	4.000,00	-4.000,00	0,00	4.000,00	-4.000,00
1/211000-728004	Entgelte für sonstige Leistungen / Nahtstellenprojekt	2225	3225	24	880,00	1.200,00	-320,00	880,00	1.200,00	-320,00
<b>SU 22 / 32</b>	<b>Summe Aufwendungen / Auszahlungen operative Gebarung</b>				<b>367.329,06</b>	<b>376.300,00</b>	<b>-8.970,94</b>	<b>349.649,75</b>	<b>358.800,00</b>	<b>-9.150,25</b>
<b>SA 0 / SA 1</b>	<b>(0) Nettoergebnis (21 - 22) / (1) Geldfluss operative Gebarung (31 - 32)</b>				<b>-314.887,71</b>	<b>-336.700,00</b>	<b>21.812,29</b>	<b>-313.130,77</b>	<b>-331.700,00</b>	<b>18.569,23</b>
<b>SU 23</b>	<b>Summe Haushaltsrücklagen</b>				<b>0,00</b>	<b>0,00</b>	<b>0,00</b>	<b>0,00</b>	<b>0,00</b>	<b>0,00</b>
<b>SA00</b>	<b>Nettoergebnis nach Zuw./Entn. Haushaltsrücklagen (Saldo 0 +/- SU23)</b>				<b>-314.887,71</b>	<b>-336.700,00</b>	<b>21.812,29</b>			
<b>Investive Gebarung</b>										
2/211000+301000	Kapitaltransfers von Ländern - Schul- u. KiGa-Fonds		3331	33	0,00	0,00	0,00	5.200,00	5.200,00	0,00
<b>SU 33</b>	<b>Summe Einzahlungen investive Gebarung</b>							<b>5.200,00</b>	<b>5.200,00</b>	<b>0,00</b>
1/211000-010000	Gebäude Volksschule BBG		3413	2 40	0,00	0,00	0,00	0,00	8.000,00	-8.000,00
1/211000-042000	Schulmöbel, Lehrmittel Betriebsausstattung		3415	2 41	0,00	0,00	0,00	29.314,32	27.500,00	1.814,32
<b>SU 34</b>	<b>Summe Auszahlungen investive Gebarung</b>							<b>29.314,32</b>	<b>35.500,00</b>	<b>-6.185,68</b>
<b>SA2</b>	<b>Saldo (2) Geldfluss aus der Investiven Gebarung (33 - 34)</b>							<b>-24.114,32</b>	<b>-30.300,00</b>	<b>6.185,68</b>
<b>SA3</b>	<b>Saldo (3) Nettofinanzierungssaldo (Saldo 1 + Saldo 2)</b>							<b>-337.245,09</b>	<b>-362.000,00</b>	<b>24.754,91</b>
<b>Finanzierungstätigkeit</b>										
<b>SU 35</b>	<b>Summe Einzahlungen aus der Finanzierungstätigkeit</b>							<b>0,00</b>	<b>0,00</b>	<b>0,00</b>
1/211000-346100	Investitionsdarlehen von Finanzunternehmen		3614	65	0,00	0,00	0,00	759,23	800,00	-40,77
<b>SU 36</b>	<b>Summe Auszahlungen aus der Finanzierungstätigkeit</b>							<b>759,23</b>	<b>800,00</b>	<b>-40,77</b>



		MVAG MVAG VCQU			Ergebnisrechnung			Finanzierungsrechnung		
		EH	FH		RA 2023	VA 2023	RA - VA	RA 2023	VA 2023	RA - VA
<b>SA4</b>	<b>Saldo (4) Geldfluss aus der Finanzierungstätigkeit (35 – 36)</b>							<b>-759,23</b>	<b>-800,00</b>	<b>40,77</b>
<b>SA5</b>	<b>Saldo (5) Geldfluss aus der voranschlagswirksamen Gebarung (Saldo 3 + Saldo 4)</b>							<b>-338.004,32</b>	<b>-362.800,00</b>	<b>24.795,68</b>
<b>212</b>	<b>Hauptschulen</b>									
<b>212000</b>	<b>Hauptschulen</b>									
<b>Operative Gebarung</b>										
<b>SU 21 / 31</b>	<b>Summe Erträge / Einzahlungen operative Gebarung</b>				<b>0,00</b>	<b>0,00</b>	<b>0,00</b>	<b>0,00</b>	<b>0,00</b>	<b>0,00</b>
1/212000-752000	Schulumlagen Schulgem. Kbg. Mittelschule	2231	3231	26	57.597,28	57.600,00	-2,72	57.597,28	57.600,00	-2,72
1/212000-752100	Schulumlage Mittelschulgemeinde Langenzersdorf	2231	3231	26	138.800,00	164.100,00	-25.300,00	138.800,00	164.100,00	-25.300,00
<b>SU 22 / 32</b>	<b>Summe Aufwendungen / Auszahlungen operative Gebarung</b>				<b>196.397,28</b>	<b>221.700,00</b>	<b>-25.302,72</b>	<b>196.397,28</b>	<b>221.700,00</b>	<b>-25.302,72</b>
<b>SA 0 / SA 1</b>	<b>(0) Nettoergebnis (21 - 22) / (1) Geldfluss operative Gebarung (31 – 32)</b>				<b>-196.397,28</b>	<b>-221.700,00</b>	<b>25.302,72</b>	<b>-196.397,28</b>	<b>-221.700,00</b>	<b>25.302,72</b>
<b>SU 23</b>	<b>Summe Haushaltsrücklagen</b>				<b>0,00</b>	<b>0,00</b>	<b>0,00</b>	<b>0,00</b>	<b>0,00</b>	<b>0,00</b>
<b>SA00</b>	<b>Nettoergebnis nach Zuw./Entn. Haushaltsrücklagen (Saldo 0 +/- SU23)</b>				<b>-196.397,28</b>	<b>-221.700,00</b>	<b>25.302,72</b>			
<b>Investive Gebarung</b>										
<b>SU 33</b>	<b>Summe Einzahlungen investive Gebarung</b>							<b>0,00</b>	<b>0,00</b>	<b>0,00</b>
<b>SU 34</b>	<b>Summe Auszahlungen investive Gebarung</b>							<b>0,00</b>	<b>0,00</b>	<b>0,00</b>
<b>SA2</b>	<b>Saldo (2) Geldfluss aus der Investiven Gebarung (33 – 34)</b>							<b>0,00</b>	<b>0,00</b>	<b>0,00</b>
<b>SA3</b>	<b>Saldo (3) Nettofinanzierungssaldo (Saldo 1 + Saldo 2)</b>							<b>-196.397,28</b>	<b>-221.700,00</b>	<b>25.302,72</b>
<b>Finanzierungstätigkeit</b>										
<b>SU 35</b>	<b>Summe Einzahlungen aus der Finanzierungstätigkeit</b>							<b>0,00</b>	<b>0,00</b>	<b>0,00</b>
<b>SU 36</b>	<b>Summe Auszahlungen aus der Finanzierungstätigkeit</b>							<b>0,00</b>	<b>0,00</b>	<b>0,00</b>
<b>SA4</b>	<b>Saldo (4) Geldfluss aus der Finanzierungstätigkeit (35 – 36)</b>							<b>0,00</b>	<b>0,00</b>	<b>0,00</b>
<b>SA5</b>	<b>Saldo (5) Geldfluss aus der voranschlagswirksamen Gebarung (Saldo 3 + Saldo 4)</b>							<b>-196.397,28</b>	<b>-221.700,00</b>	<b>25.302,72</b>
<b>213</b>	<b>Sonderschulen</b>									
<b>213000</b>	<b>Sonderschulen</b>									
<b>Operative Gebarung</b>										
<b>SU 21 / 31</b>	<b>Summe Erträge / Einzahlungen operative Gebarung</b>				<b>0,00</b>	<b>0,00</b>	<b>0,00</b>	<b>0,00</b>	<b>0,00</b>	<b>0,00</b>
1/213000-752300	Schulumlagen	2231	3231	26	121.985,56	119.000,00	2.985,56	121.985,56	119.000,00	2.985,56
<b>SU 22 / 32</b>	<b>Summe Aufwendungen / Auszahlungen operative Gebarung</b>				<b>121.985,56</b>	<b>119.000,00</b>	<b>2.985,56</b>	<b>121.985,56</b>	<b>119.000,00</b>	<b>2.985,56</b>
<b>SA 0 / SA 1</b>	<b>(0) Nettoergebnis (21 - 22) / (1) Geldfluss operative Gebarung (31 – 32)</b>				<b>-121.985,56</b>	<b>-119.000,00</b>	<b>-2.985,56</b>	<b>-121.985,56</b>	<b>-119.000,00</b>	<b>-2.985,56</b>
<b>SU 23</b>	<b>Summe Haushaltsrücklagen</b>				<b>0,00</b>	<b>0,00</b>	<b>0,00</b>	<b>0,00</b>	<b>0,00</b>	<b>0,00</b>
<b>SA00</b>	<b>Nettoergebnis nach Zuw./Entn. Haushaltsrücklagen (Saldo 0 +/- SU23)</b>				<b>-121.985,56</b>	<b>-119.000,00</b>	<b>-2.985,56</b>			
<b>Investive Gebarung</b>										
<b>SU 33</b>	<b>Summe Einzahlungen investive Gebarung</b>							<b>0,00</b>	<b>0,00</b>	<b>0,00</b>
<b>SU 34</b>	<b>Summe Auszahlungen investive Gebarung</b>							<b>0,00</b>	<b>0,00</b>	<b>0,00</b>

	MVAG	MVAG	VCQU	Ergebnisrechnung			Finanzierungsrechnung					
				EH	FH		RA 2023	VA 2023	RA - VA	RA 2023	VA 2023	RA - VA
SA2								0,00	0,00	0,00		
SA3								-121.985,56	-119.000,00	-2.985,56		
<b>Finanzierungstätigkeit</b>												
SU 35								0,00	0,00	0,00		
SU 36								0,00	0,00	0,00		
SA4								0,00	0,00	0,00		
SA5								-121.985,56	-119.000,00	-2.985,56		
<b>214 Polytechnische Schulen</b>												
<b>214000 Polytechnische Schulen</b>												
<b>Operative Gebarung</b>												
SU 21 / 31								0,00	0,00	0,00		
1/214000-752300				2231	3231	26	224,12	200,00	24,12	224,12	200,00	24,12
SU 22 / 32								224,12	200,00	24,12		
SA 0 / SA 1								-224,12	-200,00	-24,12		
SU 23								0,00	0,00	0,00		
SA00								-224,12	-200,00	-24,12		
<b>Investive Gebarung</b>												
SU 33								0,00	0,00	0,00		
SU 34								0,00	0,00	0,00		
SA2								0,00	0,00	0,00		
SA3								-224,12	-200,00	-24,12		
<b>Finanzierungstätigkeit</b>												
SU 35								0,00	0,00	0,00		
SU 36								0,00	0,00	0,00		
SA4								0,00	0,00	0,00		
SA5								-224,12	-200,00	-24,12		
<b>22 Berufsbildender Unterricht; Anstalten der Lehrer- und Erzieherbildung</b>												
<b>220 Berufsbildende Pflichtschulen</b>												
<b>220000 Berufsbildende Pflichtschulen</b>												
<b>Operative Gebarung</b>												
SU 21 / 31								0,00	0,00	0,00		
1/220000-751000				2231	3231	26	30.590,00	30.000,00	590,00	30.590,00	30.000,00	590,00
SU 22 / 32								30.590,00	30.000,00	590,00		
SA 0 / SA 1								-30.590,00	-30.000,00	-590,00		
SU 23								0,00	0,00	0,00		

		MVAG MVAG VCQU			Ergebnisrechnung			Finanzierungsrechnung		
		EH	FH		RA 2023	VA 2023	RA - VA	RA 2023	VA 2023	RA - VA
<b>SA00</b>	<b>Nettoergebnis nach Zuw./Entn. Haushaltsrücklagen (Saldo 0 +/- SU23)</b>				<b>-30.590,00</b>	<b>-30.000,00</b>	<b>-590,00</b>			
<b>Investive Gebarung</b>										
<b>SU 33</b>	<b>Summe Einzahlungen investive Gebarung</b>							<b>0,00</b>	<b>0,00</b>	<b>0,00</b>
<b>SU 34</b>	<b>Summe Auszahlungen investive Gebarung</b>							<b>0,00</b>	<b>0,00</b>	<b>0,00</b>
<b>SA2</b>	<b>Saldo (2) Geldfluss aus der Investiven Gebarung (33 – 34)</b>							<b>0,00</b>	<b>0,00</b>	<b>0,00</b>
<b>SA3</b>	<b>Saldo (3) Nettofinanzierungssaldo (Saldo 1 + Saldo 2)</b>							<b>-30.590,00</b>	<b>-30.000,00</b>	<b>-590,00</b>
<b>Finanzierungstätigkeit</b>										
<b>SU 35</b>	<b>Summe Einzahlungen aus der Finanzierungstätigkeit</b>							<b>0,00</b>	<b>0,00</b>	<b>0,00</b>
<b>SU 36</b>	<b>Summe Auszahlungen aus der Finanzierungstätigkeit</b>							<b>0,00</b>	<b>0,00</b>	<b>0,00</b>
<b>SA4</b>	<b>Saldo (4) Geldfluss aus der Finanzierungstätigkeit (35 – 36)</b>							<b>0,00</b>	<b>0,00</b>	<b>0,00</b>
<b>SA5</b>	<b>Saldo (5) Geldfluss aus der voranschlagswirksamen Gebarung (Saldo 3 + Saldo 4)</b>							<b>-30.590,00</b>	<b>-30.000,00</b>	<b>-590,00</b>
<b>24 Vorschulische Erziehung</b>										
<b>240 Kindergärten</b>										
<b>240000 Kindergärten BBG</b>										
<b>Operative Gebarung</b>										
2/240000+810000	Elternbeiträge Bildungs- und Beschäftigungsmaterial KDG I	2114	3114	13	24.884,89	24.000,00	884,89	24.575,92	24.000,00	575,92
2/240000+810100	Elternbeiträge - NM-Betreuung BBG	2114	3114	13	79.191,99	76.000,00	3.191,99	78.747,87	76.000,00	2.747,87
2/240000+813000	Erträge aus der Auflösung von Investitionszuschüssen (Kapitaltransfers)	2127			26.204,76	26.100,00	104,76	0,00	0,00	0,00
2/240000+817000	Erträge aus der Auflösung von sonstigen Rückstellungen	2117			2.052,72	0,00	2.052,72	0,00	0,00	0,00
2/240000+861000	Transfers von Ländern, Landesfonds und Landeskammern	2121	3121	15	10.500,00	0,00	10.500,00	10.500,00	0,00	10.500,00
2/240000+861201	ZiZu KDG-Fond - Neubau 1-gruppiger Hauptstraße 31	2121	3121	15	1.449,99	1.400,00	49,99	1.449,99	1.400,00	49,99
2/240000+861202	ZiZu FSA - Neubau 7-gruppiger KDG Schulgasse 4	2121	3121	15	1.646,46	600,00	1.046,46	1.646,46	600,00	1.046,46
<b>SU 21 / 31</b>	<b>Summe Erträge / Einzahlungen operative Gebarung</b>				<b>145.930,81</b>	<b>128.100,00</b>	<b>17.830,81</b>	<b>116.920,24</b>	<b>102.000,00</b>	<b>14.920,24</b>
1/240000-400000	Geringwertige Wirtschaftsgüter - Grenze netto € 1.000,-	2221	3221	23	7.427,85	3.800,00	3.627,85	7.427,85	7.900,00	-472,15
1/240000-413100	Beitragsabrechnung	2221	3221	23	21.028,34	17.000,00	4.028,34	20.658,47	17.000,00	3.658,47
1/240000-430000	Lebensmittel	2221	3221	23	2.330,03	2.000,00	330,03	2.330,03	2.000,00	330,03
1/240000-454000	Reinigungsmittel	2221	3221	23	6.305,44	5.000,00	1.305,44	6.305,44	5.000,00	1.305,44
1/240000-456000	Schreib-, Zeichen- u. sonst. Büromittel	2221	3221	23	913,50	1.000,00	-86,50	913,50	1.000,00	-86,50
1/240000-459000	Sonstige Verbrauchsgüter	2221	3221	23	402,20	300,00	102,20	402,20	300,00	102,20
1/240000-510000	Geldbezüge der Vertragsbediensteten der Verwaltung	2211	3211	20	860,89	0,00	860,89	860,89	0,00	860,89

		MVAG			Ergebnisrechnung			Finanzierungsrechnung		
		EH	FH	VCQU	RA 2023	VA 2023	RA - VA	RA 2023	VA 2023	RA - VA
1/240000-511000	Geldbezüge VB - Handwerkliche Verwendung	2211	3211	20	267.533,35	308.100,00	-40.566,65	267.533,35	308.100,00	-40.566,65
1/240000-521000	Geldbezüge der ganzjährig beschäftigten Arbeiter	2211	3211	20	78,00	0,00	78,00	78,00	0,00	78,00
1/240000-523000	Arbeiter Nicht Ganzjährig Beschäftigt	2211	3211	20	15.342,72	0,00	15.342,72	15.342,72	0,00	15.342,72
1/240000-565000	Mehrleistungsvergütungen	2211	3211	20	163,40	300,00	-136,60	163,40	300,00	-136,60
1/240000-569000	Sonstige Nebengebühren	2211	3211	20	2.665,68	2.800,00	-134,32	2.665,68	2.800,00	-134,32
1/240000-580000	Dgb für Familienbeihilfen	2212	3212	20	9.538,64	10.900,00	-1.361,36	9.538,64	10.900,00	-1.361,36
1/240000-582000	Sonst. Dgb zur Sozialen Sicherheit	2212	3212	20	56.326,38	61.500,00	-5.173,62	56.326,38	61.500,00	-5.173,62
1/240000-582100	Sonstige Dienstgeberbeiträge zur sozialen Sicherheit	2212	3212	20	4.131,40	4.600,00	-468,60	4.131,40	4.600,00	-468,60
1/240000-592000	Dotierung von Rückstellungen für Jubiläumszuwendungen	2214			504,16	9.600,00	-9.095,84	0,00	0,00	0,00
1/240000-600000	Strom	2222	3222	24	18.940,37	45.500,00	-26.559,63	3.750,00	45.500,00	-41.750,00
1/240000-600200	Wasser	2222	3222	24	834,09	900,00	-65,91	834,09	900,00	-65,91
1/240000-614000	Instandhaltung von Gebäuden - PG 010	2224	3224	24	8.083,02	5.700,00	2.383,02	6.045,84	5.700,00	345,84
1/240000-618000	Instandhaltung von Sonst. Anlagen - PG 030, 042	2224	3224	24	4.355,81	3.500,00	855,81	4.355,81	3.500,00	855,81
1/240000-630000	Postdienste	2222	3222	24	26,71	100,00	-73,29	26,71	100,00	-73,29
1/240000-631000	Telefon, Telegraf, Telex	2222	3222	24	1.298,04	1.200,00	98,04	1.260,11	1.200,00	60,11
1/240000-650000	Zinsen FSA + EM - 7-gruppiger KDG Schulgasse 4	2241	3241	25	2.873,52	2.100,00	773,52	2.873,52	2.100,00	773,52
1/240000-670000	Versicherungen	2222	3222	24	3.630,17	3.600,00	30,17	3.630,17	3.600,00	30,17
1/240000-680000	Planmäßige Abschreibung	2226			62.546,29	62.000,00	546,29	0,00	0,00	0,00
1/240000-700000	Pacht Photovoltaikanlage	2223	3223	24	1.420,69	1.600,00	-179,31	756,48	1.600,00	-843,52
1/240000-711000	Gemeindegebühren (Ausgaben)	2225	3225	24	2.953,68	2.600,00	353,68	2.953,68	2.600,00	353,68
1/240000-723000	Repräsentationsausgaben	2225	3225	24	408,39	200,00	208,39	408,39	200,00	208,39
1/240000-728000	Sonst. Leistungsentgelte an Firmen Schulungen	2225	3225	24	295,20	400,00	-104,80	295,20	400,00	-104,80
1/240000-728002	Entgelte für sonstige Leistungen	2225	3225	24	2.790,99	2.500,00	290,99	2.790,99	2.500,00	290,99
<b>SU 22 / 32</b>	<b>Summe Aufwendungen / Auszahlungen operative Gebarung</b>				<b>506.008,95</b>	<b>558.800,00</b>	<b>-52.791,05</b>	<b>424.658,94</b>	<b>491.300,00</b>	<b>-66.641,06</b>
<b>SA 0 / SA 1</b>	<b>(0) Nettoergebnis (21 - 22) / (1) Geldfluss operative Gebarung (31 - 32)</b>				<b>-360.078,14</b>	<b>-430.700,00</b>	<b>70.621,86</b>	<b>-307.738,70</b>	<b>-389.300,00</b>	<b>81.561,30</b>
<b>SU 23</b>	<b>Summe Haushaltsrücklagen</b>				<b>0,00</b>	<b>0,00</b>	<b>0,00</b>	<b>0,00</b>	<b>0,00</b>	<b>0,00</b>
<b>SA00</b>	<b>Nettoergebnis nach Zuw./Entn. Haushaltsrücklagen (Saldo 0 +/- SU23)</b>				<b>-360.078,14</b>	<b>-430.700,00</b>	<b>70.621,86</b>			
<b>Investive Gebarung</b>										
2/240000+301000	Kapitaltransfers von Ländern - Schul- u. KiGa-Fonds		3331	33	0,00	0,00	0,00	7.400,00	7.400,00	0,00
<b>SU 33</b>	<b>Summe Einzahlungen investive Gebarung</b>							<b>7.400,00</b>	<b>7.400,00</b>	<b>0,00</b>
1/240000-006000	Sonstige Grundstückseinrichtungen		3412	2 40	0,00	0,00	0,00	12.979,90	13.100,00	-120,10
1/240000-010000	Gebäude		3413	2 40	0,00	0,00	0,00	2.654,40	2.700,00	-45,60
<b>SU 34</b>	<b>Summe Auszahlungen investive Gebarung</b>							<b>15.634,30</b>	<b>15.800,00</b>	<b>-165,70</b>

		MVAG MVAG VCQU			Ergebnisrechnung			Finanzierungsrechnung		
		EH	FH	VCQU	RA 2023	VA 2023	RA - VA	RA 2023	VA 2023	RA - VA
<b>SA2</b>	<b>Saldo (2) Geldfluss aus der Investiven Gebarung (33 – 34)</b>							<b>-8.234,30</b>	<b>-8.400,00</b>	<b>165,70</b>
<b>SA3</b>	<b>Saldo (3) Nettofinanzierungssaldo (Saldo 1 + Saldo 2)</b>							<b>-315.973,00</b>	<b>-397.700,00</b>	<b>81.727,00</b>
<b>Finanzierungstätigkeit</b>										
<b>SU 35</b>	<b>Summe Einzahlungen aus der Finanzierungstätigkeit</b>							<b>0,00</b>	<b>0,00</b>	<b>0,00</b>
1/240000-346000	Tilgung FSA + EM - 7-gruppiger KDG Schulgasse 4		3614	65	0,00	0,00	0,00	61.703,46	61.700,00	3,46
<b>SU 36</b>	<b>Summe Auszahlungen aus der Finanzierungstätigkeit</b>							<b>61.703,46</b>	<b>61.700,00</b>	<b>3,46</b>
<b>SA4</b>	<b>Saldo (4) Geldfluss aus der Finanzierungstätigkeit (35 – 36)</b>							<b>-61.703,46</b>	<b>-61.700,00</b>	<b>-3,46</b>
<b>SA5</b>	<b>Saldo (5) Geldfluss aus der voranschlagswirksamen Gebarung (Saldo 3 + Saldo 4)</b>							<b>-377.676,46</b>	<b>-459.400,00</b>	<b>81.723,54</b>
<b>240100</b>	<b>Kindergärten BBG</b>									
<b>Operative Gebarung</b>										
2/240100+810000	Essensbeiträge - BBG	2114	3114	13	85.919,82	75.000,00	10.919,82	85.150,63	75.000,00	10.150,63
2/240100+817000	Erträge aus der Auflösung von sonstigen Rückstellungen	2117			430,39	0,00	430,39	0,00	0,00	0,00
<b>SU 21 / 31</b>	<b>Summe Erträge / Einzahlungen operative Gebarung</b>				<b>86.350,21</b>	<b>75.000,00</b>	<b>11.350,21</b>	<b>85.150,63</b>	<b>75.000,00</b>	<b>10.150,63</b>
1/240100-511000	Geldbezüge VB - Handwerkliche Verwendung	2211	3211	20	30.494,77	30.100,00	394,77	30.494,77	30.100,00	394,77
1/240100-565000	MehreLeistungsvergütungen	2211	3211	20	50,73	100,00	-49,27	50,73	100,00	-49,27
1/240100-569000	Sonstige Nebengebühren	2211	3211	20	58,62	100,00	-41,38	58,62	100,00	-41,38
1/240100-580000	Dgb für Familienbeihilfen	2212	3212	20	1.132,32	1.200,00	-67,68	1.132,32	1.200,00	-67,68
1/240100-582000	Sonst. Dgb zur Sozialen Sicherheit	2212	3212	20	6.094,82	6.000,00	94,82	6.094,82	6.000,00	94,82
1/240100-582100	Sonstige Dienstgeberbeiträge zur sozialen Sicherheit	2212	3212	20	466,50	500,00	-33,50	466,50	500,00	-33,50
1/240100-592000	Dotierung von Rückstellungen für Jubiläumswendungen	2214			0,00	400,00	-400,00	0,00	0,00	0,00
1/240100-728000	Sonstige Leistungsentgelte - Essen für BISAMBERG	2225	3225	24	85.290,02	75.000,00	10.290,02	85.201,47	75.000,00	10.201,47
<b>SU 22 / 32</b>	<b>Summe Aufwendungen / Auszahlungen operative Gebarung</b>				<b>123.587,78</b>	<b>113.400,00</b>	<b>10.187,78</b>	<b>123.499,23</b>	<b>113.000,00</b>	<b>10.499,23</b>
<b>SA 0 / SA 1</b>	<b>(0) Nettoergebnis (21 - 22) / (1) Geldfluss operative Gebarung (31 – 32)</b>				<b>-37.237,57</b>	<b>-38.400,00</b>	<b>1.162,43</b>	<b>-38.348,60</b>	<b>-38.000,00</b>	<b>-348,60</b>
<b>SU 23</b>	<b>Summe Haushaltsrücklagen</b>				<b>0,00</b>	<b>0,00</b>	<b>0,00</b>	<b>0,00</b>	<b>0,00</b>	<b>0,00</b>
<b>SA00</b>	<b>Nettoergebnis nach Zuw./Entn. Haushaltsrücklagen (Saldo 0 +/- SU23)</b>				<b>-37.237,57</b>	<b>-38.400,00</b>	<b>1.162,43</b>			
<b>Investive Gebarung</b>										
<b>SU 33</b>	<b>Summe Einzahlungen investive Gebarung</b>							<b>0,00</b>	<b>0,00</b>	<b>0,00</b>
<b>SU 34</b>	<b>Summe Auszahlungen investive Gebarung</b>							<b>0,00</b>	<b>0,00</b>	<b>0,00</b>
<b>SA2</b>	<b>Saldo (2) Geldfluss aus der Investiven Gebarung (33 – 34)</b>							<b>0,00</b>	<b>0,00</b>	<b>0,00</b>
<b>SA3</b>	<b>Saldo (3) Nettofinanzierungssaldo (Saldo 1 + Saldo 2)</b>							<b>-38.348,60</b>	<b>-38.000,00</b>	<b>-348,60</b>
<b>Finanzierungstätigkeit</b>										
<b>SU 35</b>	<b>Summe Einzahlungen aus der Finanzierungstätigkeit</b>							<b>0,00</b>	<b>0,00</b>	<b>0,00</b>

		MVAG MVAG VCQU			Ergebnisrechnung			Finanzierungsrechnung		
		EH	FH		RA 2023	VA 2023	RA - VA	RA 2023	VA 2023	RA - VA
<b>SU 36</b>	<b>Summe Auszahlungen aus der Finanzierungstätigkeit</b>							<b>0,00</b>	<b>0,00</b>	<b>0,00</b>
<b>SA4</b>	<b>Saldo (4) Geldfluss aus der Finanzierungstätigkeit (35 – 36)</b>							<b>0,00</b>	<b>0,00</b>	<b>0,00</b>
<b>SA5</b>	<b>Saldo (5) Geldfluss aus der voranschlagswirksamen Gebarung (Saldo 3 + Saldo 4)</b>							<b>-38.348,60</b>	<b>-38.000,00</b>	<b>-348,60</b>
<b>240200</b>	<b>Kindergärten KLE</b>									
<b>Operative Gebarung</b>										
2/240200+810000	Elternbeiträge Bildungs- und Beschäftigungsmaterial - KDG KLE	2114	3114	13	3.202,25	3.000,00	202,25	3.118,62	3.000,00	118,62
2/240200+810100	Elternbeiträge - NM-Betreuung KLE	2114	3114	13	10.904,40	10.000,00	904,40	10.484,93	10.000,00	484,93
2/240200+817000	Erträge aus der Auflösung von sonstigen Rückstellungen	2117			433,11	0,00	433,11	0,00	0,00	0,00
<b>SU 21 / 31</b>	<b>Summe Erträge / Einzahlungen operative Gebarung</b>				<b>14.539,76</b>	<b>13.000,00</b>	<b>1.539,76</b>	<b>13.603,55</b>	<b>13.000,00</b>	<b>603,55</b>
1/240200-400000	Geringwertige Wirtschaftsgüter - Grenze netto € 1.000,-	2221	3221	23	960,70	3.200,00	-2.239,30	3.028,38	3.200,00	-171,62
1/240200-413100	Beitragsabrechnung	2221	3221	23	2.074,90	1.500,00	574,90	1.944,27	1.500,00	444,27
1/240200-430000	Lebensmittel	2221	3221	23	223,24	400,00	-176,76	223,24	400,00	-176,76
1/240200-454000	Reinigung	2221	3221	23	510,56	800,00	-289,44	510,56	800,00	-289,44
1/240200-456000	Schreib-, Zeichen- und sonstige Büromittel	2221	3221	23	225,55	500,00	-274,45	225,55	500,00	-274,45
1/240200-459000	Sonstige Verbrauchsgüter	2221	3221	23	185,06	300,00	-114,94	185,06	300,00	-114,94
1/240200-511000	Geldbezüge VB - Handwerkliche Verwendung	2211	3211	20	89.866,69	68.600,00	21.266,69	89.866,69	68.600,00	21.266,69
1/240200-523000	Arbeiter nicht ganzjährig beschäftigt	2211	3211	20	902,18	0,00	902,18	902,18	0,00	902,18
1/240200-565000	Mehrdienstleistungsvergütungen	2211	3211	20	418,97	500,00	-81,03	418,97	500,00	-81,03
1/240200-569000	Sonstige Nebengebühren	2211	3211	20	2.227,41	1.800,00	427,41	2.227,41	1.800,00	427,41
1/240200-580000	Dgb für Familienbeihilfen	2212	3212	20	3.253,96	2.800,00	453,96	3.253,96	2.800,00	453,96
1/240200-582000	Sonst. Dgb zur Sozialen Sicherheit	2212	3212	20	18.160,13	13.800,00	4.360,13	18.160,13	13.800,00	4.360,13
1/240200-582100	Sonstige Dienstgeberbeiträge zur sozialen Sicherheit	2212	3212	20	1.321,22	1.000,00	321,22	1.321,22	1.000,00	321,22
1/240200-592000	Dotierung von Rückstellungen für Jubiläumswendungen	2214			256,66	2.200,00	-1.943,34	0,00	0,00	0,00
1/240200-600000	Strom - KLE	2222	3222	24	1.084,80	2.600,00	-1.515,20	1.084,80	2.600,00	-1.515,20
1/240200-600010	Gas - KLE	2222	3222	24	2.989,37	3.100,00	-110,63	2.989,37	3.100,00	-110,63
1/240200-600200	Wasser - KLE	2222	3222	24	237,61	200,00	37,61	237,61	200,00	37,61
1/240200-614000	Instandhaltung von Gebäuden KLE - PG 010	2224	3224	24	1.013,95	2.000,00	-986,05	1.013,95	2.000,00	-986,05
1/240200-618000	Instandhaltung von Sonst. Anlagen - PG 030, 042	2224	3224	24	2.496,22	3.200,00	-703,78	2.496,22	3.200,00	-703,78
1/240200-631000	Telefon, Telegraf, Telex	2222	3222	24	281,78	400,00	-118,22	264,47	400,00	-135,53
1/240200-670000	Versicherungen	2222	3222	24	885,91	900,00	-14,09	885,91	900,00	-14,09
1/240200-680000	Planmäßige Abschreibung	2226			1.177,07	1.100,00	77,07	0,00	0,00	0,00

		MVAG	MVAG	VCQU	Ergebnisrechnung			Finanzierungsrechnung		
		EH	FH		RA 2023	VA 2023	RA - VA	RA 2023	VA 2023	RA - VA
1/240200-711000	Gemeindegebühren	2225	3225	24	519,07	500,00	19,07	519,07	500,00	19,07
1/240200-723000	Amtspauschalien und Repräsentationsaufwendungen	2225	3225	24	0,00	100,00	-100,00	0,00	100,00	-100,00
1/240200-728000	Sonst. Leistungsentgelte an Firmen Schulungen	2225	3225	24	0,00	100,00	-100,00	0,00	100,00	-100,00
1/240200-728002	Entgelte für sonstige Leistungen	2225	3225	24	673,50	700,00	-26,50	673,50	700,00	-26,50
<b>SU 22 / 32</b>	<b>Summe Aufwendungen / Auszahlungen operative Gebarung</b>				<b>131.946,51</b>	<b>112.300,00</b>	<b>19.646,51</b>	<b>132.432,52</b>	<b>109.000,00</b>	<b>23.432,52</b>
<b>SA 0 / SA 1</b>	<b>(0) Nettoergebnis (21 - 22) / (1) Geldfluss operative Gebarung (31 - 32)</b>				<b>-117.406,75</b>	<b>-99.300,00</b>	<b>-18.106,75</b>	<b>-118.828,97</b>	<b>-96.000,00</b>	<b>-22.828,97</b>
<b>SU 23</b>	<b>Summe Haushaltsrücklagen</b>				<b>0,00</b>	<b>0,00</b>	<b>0,00</b>	<b>0,00</b>	<b>0,00</b>	<b>0,00</b>
<b>SA00</b>	<b>Nettoergebnis nach Zuw./Entn. Haushaltsrücklagen (Saldo 0 +/- SU23)</b>				<b>-117.406,75</b>	<b>-99.300,00</b>	<b>-18.106,75</b>			
<b>Investive Gebarung</b>										
<b>SU 33</b>	<b>Summe Einzahlungen investive Gebarung</b>							<b>0,00</b>	<b>0,00</b>	<b>0,00</b>
1/240200-006000	Sonstige Grundstückseinrichtungen		3412	2 40	0,00	0,00	0,00	2.701,74	5.100,00	-2.398,26
1/240200-010000	Gebäude und Bauten		3413	2 40	0,00	0,00	0,00	3.581,98	3.600,00	-18,02
<b>SU 34</b>	<b>Summe Auszahlungen investive Gebarung</b>							<b>6.283,72</b>	<b>8.700,00</b>	<b>-2.416,28</b>
<b>SA2</b>	<b>Saldo (2) Geldfluss aus der Investiven Gebarung (33 - 34)</b>							<b>-6.283,72</b>	<b>-8.700,00</b>	<b>2.416,28</b>
<b>SA3</b>	<b>Saldo (3) Nettofinanzierungssaldo (Saldo 1 + Saldo 2)</b>							<b>-125.112,69</b>	<b>-104.700,00</b>	<b>-20.412,69</b>
<b>Finanzierungstätigkeit</b>										
<b>SU 35</b>	<b>Summe Einzahlungen aus der Finanzierungstätigkeit</b>							<b>0,00</b>	<b>0,00</b>	<b>0,00</b>
<b>SU 36</b>	<b>Summe Auszahlungen aus der Finanzierungstätigkeit</b>							<b>0,00</b>	<b>0,00</b>	<b>0,00</b>
<b>SA4</b>	<b>Saldo (4) Geldfluss aus der Finanzierungstätigkeit (35 - 36)</b>							<b>0,00</b>	<b>0,00</b>	<b>0,00</b>
<b>SA5</b>	<b>Saldo (5) Geldfluss aus der voranschlagswirksamen Gebarung (Saldo 3 + Saldo 4)</b>							<b>-125.112,69</b>	<b>-104.700,00</b>	<b>-20.412,69</b>
<b>240300</b>	<b>Kindergärten KLE</b>									
<b>Operative Gebarung</b>										
2/240300+810000	Essensbeiträge KDG KLE	2114	3114	13	12.071,16	9.000,00	3.071,16	10.947,69	9.000,00	1.947,69
<b>SU 21 / 31</b>	<b>Summe Erträge / Einzahlungen operative Gebarung</b>				<b>12.071,16</b>	<b>9.000,00</b>	<b>3.071,16</b>	<b>10.947,69</b>	<b>9.000,00</b>	<b>1.947,69</b>
1/240300-510000	Geldbezüge Vb - Verwaltung	2211	3211	20	2.905,28	2.800,00	105,28	2.905,28	2.800,00	105,28
1/240300-580000	Dgb für Familienbeihilfen	2212	3212	20	107,47	100,00	7,47	107,47	100,00	7,47
1/240300-582000	Sonst. Dgb zur Sozialen Sicherheit	2212	3212	20	578,68	600,00	-21,32	578,68	600,00	-21,32
1/240300-582100	Sonstige Dienstgeberbeiträge zur sozialen Sicherheit	2212	3212	20	43,55	100,00	-56,45	43,55	100,00	-56,45
1/240300-728000	Sonstige Leistungsentgelte Essen für KDG KLE	2225	3225	24	12.023,14	9.500,00	2.523,14	11.721,69	9.500,00	2.221,69
<b>SU 22 / 32</b>	<b>Summe Aufwendungen / Auszahlungen operative Gebarung</b>				<b>15.658,12</b>	<b>13.100,00</b>	<b>2.558,12</b>	<b>15.356,67</b>	<b>13.100,00</b>	<b>2.256,67</b>
<b>SA 0 / SA 1</b>	<b>(0) Nettoergebnis (21 - 22) / (1) Geldfluss operative Gebarung (31 - 32)</b>				<b>-3.586,96</b>	<b>-4.100,00</b>	<b>513,04</b>	<b>-4.408,98</b>	<b>-4.100,00</b>	<b>-308,98</b>
<b>SU 23</b>	<b>Summe Haushaltsrücklagen</b>				<b>0,00</b>	<b>0,00</b>	<b>0,00</b>	<b>0,00</b>	<b>0,00</b>	<b>0,00</b>
<b>SA00</b>	<b>Nettoergebnis nach Zuw./Entn. Haushaltsrücklagen (Saldo 0 +/- SU23)</b>				<b>-3.586,96</b>	<b>-4.100,00</b>	<b>513,04</b>			

	MVAG	MVAG	VCQU	Ergebnisrechnung			Finanzierungsrechnung			
				EH	FH		RA 2023	VA 2023	RA - VA	RA 2023
<b>Investive Gebarung</b>										
SU 33								0,00	0,00	0,00
SU 34								0,00	0,00	0,00
SA2								0,00	0,00	0,00
SA3								-4.408,98	-4.100,00	-308,98
<b>Finanzierungstätigkeit</b>										
SU 35								0,00	0,00	0,00
SU 36								0,00	0,00	0,00
SA4								0,00	0,00	0,00
SA5								-4.408,98	-4.100,00	-308,98
<b>25 Außerschulische Jugendberufshilfe</b>										
<b>250 Schülerhorte</b>										
<b>250000 Schülerhorte</b>										
<b>Operative Gebarung</b>										
SU 21 / 31								0,00	0,00	0,00
1/250000-728100								102.748,71	236.800,00	-134.051,29
1/250000-757000								7.312,72	16.500,00	-9.187,28
1/250000-757100								14.416,00	6.800,00	7.616,00
1/250000-757200								0,00	4.000,00	-4.000,00
SU 22 / 32								124.477,43	264.100,00	-139.622,57
SA 0 / SA 1								-124.477,43	-264.100,00	139.622,57
SU 23								0,00	0,00	0,00
SA00								-124.477,43	-264.100,00	139.622,57
<b>Investive Gebarung</b>										
SU 33								0,00	0,00	0,00
SU 34								0,00	0,00	0,00
SA2								0,00	0,00	0,00
SA3								-131.790,16	-264.100,00	132.309,84
<b>Finanzierungstätigkeit</b>										
SU 35								0,00	0,00	0,00
SU 36								0,00	0,00	0,00
SA4								0,00	0,00	0,00
SA5								-131.790,16	-264.100,00	132.309,84



		MVAG			Ergebnisrechnung			Finanzierungsrechnung		
		EH	FH	VCQU	RA 2023	VA 2023	RA - VA	RA 2023	VA 2023	RA - VA
<b>259</b>	<b>Sonstige Einrichtungen und Maßnahmen</b>									
<b>259000</b>	<b>Sonstige Einrichtungen und Maßnahmen</b>									
<b>Operative Gebarung</b>										
<b>SU 21 / 31</b>	<b>Summe Erträge / Einzahlungen operative Gebarung</b>				<b>0,00</b>	<b>0,00</b>	<b>0,00</b>	<b>0,00</b>	<b>0,00</b>	<b>0,00</b>
1/259000-757000	Jugendförderung (Veranstaltungen)	2234	3234	27	1.546,79	3.000,00	-1.453,21	1.546,79	3.000,00	-1.453,21
1/259000-757100	Jugendtreff BBG	2234	3234	27	-1.123,51	800,00	-1.923,51	-1.123,51	800,00	-1.923,51
<b>SU 22 / 32</b>	<b>Summe Aufwendungen / Auszahlungen operative Gebarung</b>				<b>423,28</b>	<b>3.800,00</b>	<b>-3.376,72</b>	<b>423,28</b>	<b>3.800,00</b>	<b>-3.376,72</b>
<b>SA 0 / SA 1</b>	<b>(0) Nettoergebnis (21 - 22) / (1) Geldfluss operative Gebarung (31 - 32)</b>				<b>-423,28</b>	<b>-3.800,00</b>	<b>3.376,72</b>	<b>-423,28</b>	<b>-3.800,00</b>	<b>3.376,72</b>
<b>SU 23</b>	<b>Summe Haushaltsrücklagen</b>				<b>0,00</b>	<b>0,00</b>	<b>0,00</b>	<b>0,00</b>	<b>0,00</b>	<b>0,00</b>
<b>SA00</b>	<b>Nettoergebnis nach Zuw./Entn. Haushaltsrücklagen (Saldo 0 +/- SU23)</b>				<b>-423,28</b>	<b>-3.800,00</b>	<b>3.376,72</b>			
<b>Investive Gebarung</b>										
<b>SU 33</b>	<b>Summe Einzahlungen investive Gebarung</b>							<b>0,00</b>	<b>0,00</b>	<b>0,00</b>
<b>SU 34</b>	<b>Summe Auszahlungen investive Gebarung</b>							<b>0,00</b>	<b>0,00</b>	<b>0,00</b>
<b>SA2</b>	<b>Saldo (2) Geldfluss aus der Investiven Gebarung (33 - 34)</b>							<b>0,00</b>	<b>0,00</b>	<b>0,00</b>
<b>SA3</b>	<b>Saldo (3) Nettofinanzierungssaldo (Saldo 1 + Saldo 2)</b>							<b>-423,28</b>	<b>-3.800,00</b>	<b>3.376,72</b>
<b>Finanzierungstätigkeit</b>										
<b>SU 35</b>	<b>Summe Einzahlungen aus der Finanzierungstätigkeit</b>							<b>0,00</b>	<b>0,00</b>	<b>0,00</b>
<b>SU 36</b>	<b>Summe Auszahlungen aus der Finanzierungstätigkeit</b>							<b>0,00</b>	<b>0,00</b>	<b>0,00</b>
<b>SA4</b>	<b>Saldo (4) Geldfluss aus der Finanzierungstätigkeit (35 - 36)</b>							<b>0,00</b>	<b>0,00</b>	<b>0,00</b>
<b>SA5</b>	<b>Saldo (5) Geldfluss aus der voranschlagswirksamen Gebarung (Saldo 3 + Saldo 4)</b>							<b>-423,28</b>	<b>-3.800,00</b>	<b>3.376,72</b>
<b>26</b>	<b>Sport und außerschulische Leibeserziehung</b>									
<b>262</b>	<b>Sportplätze</b>									
<b>262000</b>	<b>Sportanlage</b>									
<b>Operative Gebarung</b>										
2/262000+811000	Miete	2115	3115	14	12.105,96	11.600,00	505,96	22.653,91	19.400,00	3.253,91
2/262000+813000	Erträge aus der Auflösung von Investitionszuschüssen (Kapitaltransfers)	2127			2.731,48	1.600,00	1.131,48	0,00	0,00	0,00
6/262000+829910	Zuführungen	2116	3116	1 18	5.844,90	0,00	5.844,90	5.844,90	0,00	5.844,90
<b>SU 21 / 31</b>	<b>Summe Erträge / Einzahlungen operative Gebarung</b>				<b>20.682,34</b>	<b>13.200,00</b>	<b>7.482,34</b>	<b>28.498,81</b>	<b>19.400,00</b>	<b>9.098,81</b>
1/262000-614000	Instandhaltung von Gebaeuden	2224	3224	24	18,59	200,00	-181,41	18,59	200,00	-181,41
1/262000-618000	Instandhaltung von Sonst. anlagen - PG 030, 042	2224	3224	24	12.035,92	12.000,00	35,92	12.035,92	12.000,00	35,92
1/262000-670000	Versicherungen	2222	3222	24	1.530,64	1.500,00	30,64	1.530,64	1.500,00	30,64
1/262000-680000	Planmäßige Abschreibung	2226			25.625,34	23.000,00	2.625,34	0,00	0,00	0,00
1/262000-700000	Betriebskosten	2223	3223	24	22.500,00	22.500,00	0,00	22.500,00	22.500,00	0,00

		MVAG			Ergebnisrechnung			Finanzierungsrechnung		
		EH	FH	VCQU	RA 2023	VA 2023	RA - VA	RA 2023	VA 2023	RA - VA
1/262000-729910	Zuführungen	2225	3225	24	5.844,90	0,00	5.844,90	5.844,90	0,00	5.844,90
<b>SU 22 / 32</b>	<b>Summe Aufwendungen / Auszahlungen operative Gebarung</b>				<b>67.555,39</b>	<b>59.200,00</b>	<b>8.355,39</b>	<b>41.930,05</b>	<b>36.200,00</b>	<b>5.730,05</b>
<b>SA 0 / SA 1</b>	<b>(0) Nettoergebnis (21 - 22) / (1) Geldfluss operative Gebarung (31 - 32)</b>				<b>-46.873,05</b>	<b>-46.000,00</b>	<b>-873,05</b>	<b>-13.431,24</b>	<b>-16.800,00</b>	<b>3.368,76</b>
<b>SU 23</b>	<b>Summe Haushaltsrücklagen</b>				<b>0,00</b>	<b>0,00</b>	<b>0,00</b>	<b>0,00</b>	<b>0,00</b>	<b>0,00</b>
<b>SA00</b>	<b>Nettoergebnis nach Zuw./Entn. Haushaltsrücklagen (Saldo 0 +/- SU23)</b>				<b>-46.873,05</b>	<b>-46.000,00</b>	<b>-873,05</b>			
<b>Investive Gebarung</b>										
6/262000+300000	Kapitaltransfers von Bund - KPC		3331	1 33	0,00	0,00	0,00	0,00	3.600,00	-3.600,00
6/262000+300001	Kapitaltransfers von Bund - KIP 3		3331	1 33	0,00	0,00	0,00	0,00	35.700,00	-35.700,00
6/262000+301000	Kapitaltransfers - Land NÖ		3331	1 33	0,00	0,00	0,00	23.760,00	24.000,00	-240,00
6/262000+307000	Kapitaltransfers - NÖ Fussballverband		3334	1 34	0,00	0,00	0,00	8.700,00	8.700,00	0,00
<b>SU 33</b>	<b>Summe Einzahlungen investive Gebarung</b>							<b>32.460,00</b>	<b>72.000,00</b>	<b>-39.540,00</b>
5/262000-050000	Sonderanlagen - Flutlichtanlage		3412	1 40	0,00	0,00	0,00	77.604,90	72.000,00	5.604,90
<b>SU 34</b>	<b>Summe Auszahlungen investive Gebarung</b>							<b>77.604,90</b>	<b>72.000,00</b>	<b>5.604,90</b>
<b>SA2</b>	<b>Saldo (2) Geldfluss aus der Investiven Gebarung (33 - 34)</b>							<b>-45.144,90</b>	<b>0,00</b>	<b>-45.144,90</b>
<b>SA3</b>	<b>Saldo (3) Nettofinanzierungssaldo (Saldo 1 + Saldo 2)</b>							<b>-58.576,14</b>	<b>-16.800,00</b>	<b>-41.776,14</b>
<b>Finanzierungstätigkeit</b>										
<b>SU 35</b>	<b>Summe Einzahlungen aus der Finanzierungstätigkeit</b>							<b>0,00</b>	<b>0,00</b>	<b>0,00</b>
<b>SU 36</b>	<b>Summe Auszahlungen aus der Finanzierungstätigkeit</b>							<b>0,00</b>	<b>0,00</b>	<b>0,00</b>
<b>SA4</b>	<b>Saldo (4) Geldfluss aus der Finanzierungstätigkeit (35 - 36)</b>							<b>0,00</b>	<b>0,00</b>	<b>0,00</b>
<b>SA5</b>	<b>Saldo (5) Geldfluss aus der voranschlagswirksamen Gebarung (Saldo 3 + Saldo 4)</b>							<b>-58.576,14</b>	<b>-16.800,00</b>	<b>-41.776,14</b>
<b>269</b>	<b>Sonstige Einrichtungen und Maßnahmen</b>									
<b>269000</b>	<b>Sonstige Einrichtungen und Maßnahmen</b>									
<b>Operative Gebarung</b>										
<b>SU 21 / 31</b>	<b>Summe Erträge / Einzahlungen operative Gebarung</b>				<b>0,00</b>	<b>0,00</b>	<b>0,00</b>	<b>0,00</b>	<b>0,00</b>	<b>0,00</b>
1/269000-600200	Wasser	2222	3222	24	85,73	100,00	-14,27	85,73	100,00	-14,27
1/269000-729000	Sportveranstaltungen	2225	3225	24	0,00	1.500,00	-1.500,00	0,00	1.500,00	-1.500,00
1/269000-757000	Subventionen an Sportvereine	2234	3234	27	10.200,00	10.000,00	200,00	10.200,00	10.000,00	200,00
<b>SU 22 / 32</b>	<b>Summe Aufwendungen / Auszahlungen operative Gebarung</b>				<b>10.285,73</b>	<b>11.600,00</b>	<b>-1.314,27</b>	<b>10.285,73</b>	<b>11.600,00</b>	<b>-1.314,27</b>
<b>SA 0 / SA 1</b>	<b>(0) Nettoergebnis (21 - 22) / (1) Geldfluss operative Gebarung (31 - 32)</b>				<b>-10.285,73</b>	<b>-11.600,00</b>	<b>1.314,27</b>	<b>-10.285,73</b>	<b>-11.600,00</b>	<b>1.314,27</b>
<b>SU 23</b>	<b>Summe Haushaltsrücklagen</b>				<b>0,00</b>	<b>0,00</b>	<b>0,00</b>	<b>0,00</b>	<b>0,00</b>	<b>0,00</b>
<b>SA00</b>	<b>Nettoergebnis nach Zuw./Entn. Haushaltsrücklagen (Saldo 0 +/- SU23)</b>				<b>-10.285,73</b>	<b>-11.600,00</b>	<b>1.314,27</b>			
<b>Investive Gebarung</b>										
<b>SU 33</b>	<b>Summe Einzahlungen investive Gebarung</b>							<b>0,00</b>	<b>0,00</b>	<b>0,00</b>
<b>SU 34</b>	<b>Summe Auszahlungen investive Gebarung</b>							<b>0,00</b>	<b>0,00</b>	<b>0,00</b>
<b>SA2</b>	<b>Saldo (2) Geldfluss aus der Investiven Gebarung (33 - 34)</b>							<b>0,00</b>	<b>0,00</b>	<b>0,00</b>
<b>SA3</b>	<b>Saldo (3) Nettofinanzierungssaldo (Saldo 1 + Saldo 2)</b>							<b>-10.285,73</b>	<b>-11.600,00</b>	<b>1.314,27</b>

		MVAG	MVAG	VCQU	Ergebnisrechnung			Finanzierungsrechnung			
		EH	FH		RA 2023	VA 2023	RA - VA	RA 2023	VA 2023	RA - VA	
<b>Finanzierungstätigkeit</b>											
SU 35	Summe Einzahlungen aus der Finanzierungstätigkeit							0,00	0,00	0,00	
SU 36	Summe Auszahlungen aus der Finanzierungstätigkeit							0,00	0,00	0,00	
SA4	Saldo (4) Geldfluss aus der Finanzierungstätigkeit (35 – 36)							0,00	0,00	0,00	
SA5	Saldo (5) Geldfluss aus der voranschlagswirksamen Gebarung (Saldo 3 + Saldo 4)							-10.285,73	-11.600,00	1.314,27	
28	<b>Forschung und Wissenschaft</b>										
282	Studienbeihilfen										
282000	Unterricht, Erzieh. u. Wissenschaft Studienbeihilfen										
<b>Operative Gebarung</b>											
SU 21 / 31	Summe Erträge / Einzahlungen operative Gebarung				0,00	0,00	0,00	0,00	0,00	0,00	
1/282000-768000	Fahrtkostenbeitrag f. Studierende		2234	3234	27	0,00	8.000,00	-8.000,00	0,00	8.000,00	-8.000,00
SU 22 / 32	Summe Aufwendungen / Auszahlungen operative Gebarung				0,00	8.000,00	-8.000,00	0,00	8.000,00	-8.000,00	
SA 0 / SA 1	(0) Nettoergebnis (21 - 22) / (1) Geldfluss operative Gebarung (31 – 32)				0,00	-8.000,00	8.000,00	0,00	-8.000,00	8.000,00	
SU 23	Summe Haushaltsrücklagen				0,00	0,00	0,00	0,00	0,00	0,00	
SA00	Nettoergebnis nach Zuw./Entn. Haushaltsrücklagen (Saldo 0 +/- SU23)				0,00	-8.000,00	8.000,00				
<b>Investive Gebarung</b>											
SU 33	Summe Einzahlungen investive Gebarung							0,00	0,00	0,00	
SU 34	Summe Auszahlungen investive Gebarung							0,00	0,00	0,00	
SA2	Saldo (2) Geldfluss aus der Investiven Gebarung (33 – 34)							0,00	0,00	0,00	
SA3	Saldo (3) Nettofinanzierungssaldo (Saldo 1 + Saldo 2)							0,00	-8.000,00	8.000,00	
<b>Finanzierungstätigkeit</b>											
SU 35	Summe Einzahlungen aus der Finanzierungstätigkeit							0,00	0,00	0,00	
SU 36	Summe Auszahlungen aus der Finanzierungstätigkeit							0,00	0,00	0,00	
SA4	Saldo (4) Geldfluss aus der Finanzierungstätigkeit (35 – 36)							0,00	0,00	0,00	
SA5	Saldo (5) Geldfluss aus der voranschlagswirksamen Gebarung (Saldo 3 + Saldo 4)							0,00	-8.000,00	8.000,00	

		MVAG	MVAG	VCQU	Ergebnisrechnung			Finanzierungsrechnung		
		EH	FH		RA 2023	VA 2023	RA - VA	RA 2023	VA 2023	RA - VA
<b>3 Kunst, Kultur und Kultus</b>										
<b>32</b>	<b>Musik und darstellende Kunst</b>									
<b>320</b>	<b>Ausbildung in Musik und darstellender Kunst</b>									
<b>320000</b>	<b>Ausbildung in Musik u. Darst. Kunst</b>									
<b>Operative Gebarung</b>										
<b>SU 21 / 31</b>	<b>Summe Erträge / Einzahlungen operative Gebarung</b>				<b>0,00</b>	<b>0,00</b>	<b>0,00</b>	<b>0,00</b>	<b>0,00</b>	<b>0,00</b>
1/320000-631000	Telefon Musikschule Bbg/Leo	2222	3222	24	67,07	200,00	-132,93	67,07	200,00	-132,93
1/320000-680000	Planmäßige Abschreibung	2226			187,50	200,00	-12,50	0,00	0,00	0,00
1/320000-729000	Sonstige Ausgaben - Musikschule Bbg/Leo	2225	3225	24	1.706,88	0,00	1.706,88	1.706,88	0,00	1.706,88
1/320000-752000	Beiträge Musikschule Bisamberg/Leobendorf	2231	3231	26	271.255,16	310.800,00	-39.544,84	310.781,80	310.800,00	-18,20
<b>SU 22 / 32</b>	<b>Summe Aufwendungen / Auszahlungen operative Gebarung</b>				<b>273.216,61</b>	<b>311.200,00</b>	<b>-37.983,39</b>	<b>312.555,75</b>	<b>311.000,00</b>	<b>1.555,75</b>
<b>SA 0 / SA 1</b>	<b>(0) Nettoergebnis (21 - 22) / (1) Geldfluss operative Gebarung (31 - 32)</b>				<b>-273.216,61</b>	<b>-311.200,00</b>	<b>37.983,39</b>	<b>-312.555,75</b>	<b>-311.000,00</b>	<b>-1.555,75</b>
<b>SU 23</b>	<b>Summe Haushaltsrücklagen</b>				<b>0,00</b>	<b>0,00</b>	<b>0,00</b>	<b>0,00</b>	<b>0,00</b>	<b>0,00</b>
<b>SA00</b>	<b>Nettoergebnis nach Zuw./Entn. Haushaltsrücklagen (Saldo 0 +/- SU23)</b>				<b>-273.216,61</b>	<b>-311.200,00</b>	<b>37.983,39</b>			
<b>Investive Gebarung</b>										
<b>SU 33</b>	<b>Summe Einzahlungen investive Gebarung</b>							<b>0,00</b>	<b>0,00</b>	<b>0,00</b>
<b>SU 34</b>	<b>Summe Auszahlungen investive Gebarung</b>							<b>0,00</b>	<b>0,00</b>	<b>0,00</b>
<b>SA2</b>	<b>Saldo (2) Geldfluss aus der Investiven Gebarung (33 - 34)</b>							<b>0,00</b>	<b>0,00</b>	<b>0,00</b>
<b>SA3</b>	<b>Saldo (3) Nettofinanzierungssaldo (Saldo 1 + Saldo 2)</b>							<b>-312.555,75</b>	<b>-311.000,00</b>	<b>-1.555,75</b>
<b>Finanzierungstätigkeit</b>										
<b>SU 35</b>	<b>Summe Einzahlungen aus der Finanzierungstätigkeit</b>							<b>0,00</b>	<b>0,00</b>	<b>0,00</b>
<b>SU 36</b>	<b>Summe Auszahlungen aus der Finanzierungstätigkeit</b>							<b>0,00</b>	<b>0,00</b>	<b>0,00</b>
<b>SA4</b>	<b>Saldo (4) Geldfluss aus der Finanzierungstätigkeit (35 - 36)</b>							<b>0,00</b>	<b>0,00</b>	<b>0,00</b>
<b>SA5</b>	<b>Saldo (5) Geldfluss aus der voranschlagswirksamen Gebarung (Saldo 3 + Saldo 4)</b>							<b>-312.555,75</b>	<b>-311.000,00</b>	<b>-1.555,75</b>
<b>321</b>	<b>Einrichtungen der Musikpflege</b>									
<b>321000</b>	<b>Einrichtungen der Musikpflege</b>									
<b>Operative Gebarung</b>										
<b>SU 21 / 31</b>	<b>Summe Erträge / Einzahlungen operative Gebarung</b>				<b>0,00</b>	<b>0,00</b>	<b>0,00</b>	<b>0,00</b>	<b>0,00</b>	<b>0,00</b>
1/321000-757000	Laufende Zuschüsse an Musikkapelle	2234	3234	27	0,00	2.500,00	-2.500,00	0,00	2.500,00	-2.500,00
<b>SU 22 / 32</b>	<b>Summe Aufwendungen / Auszahlungen operative Gebarung</b>				<b>0,00</b>	<b>2.500,00</b>	<b>-2.500,00</b>	<b>0,00</b>	<b>2.500,00</b>	<b>-2.500,00</b>
<b>SA 0 / SA 1</b>	<b>(0) Nettoergebnis (21 - 22) / (1) Geldfluss operative Gebarung (31 - 32)</b>				<b>0,00</b>	<b>-2.500,00</b>	<b>2.500,00</b>	<b>0,00</b>	<b>-2.500,00</b>	<b>2.500,00</b>
<b>SU 23</b>	<b>Summe Haushaltsrücklagen</b>				<b>0,00</b>	<b>0,00</b>	<b>0,00</b>	<b>0,00</b>	<b>0,00</b>	<b>0,00</b>
<b>SA00</b>	<b>Nettoergebnis nach Zuw./Entn. Haushaltsrücklagen (Saldo 0 +/- SU23)</b>				<b>0,00</b>	<b>-2.500,00</b>	<b>2.500,00</b>			

	MVAG	MVAG	VCQU	Ergebnisrechnung			Finanzierungsrechnung			
				EH	FH	RA 2023	VA 2023	RA - VA	RA 2023	VA 2023
<b>Investive Gebarung</b>										
SU 33								0,00	0,00	0,00
SU 34								0,00	0,00	0,00
SA2								0,00	0,00	0,00
SA3								0,00	-2.500,00	2.500,00
<b>Finanzierungstätigkeit</b>										
SU 35								0,00	0,00	0,00
SU 36								0,00	0,00	0,00
SA4								0,00	0,00	0,00
SA5								0,00	-2.500,00	2.500,00
<b>36 Heimatpflege</b>										
<b>361 Nichtwissenschaftliche Archive</b>										
<b>361000 Archive nicht wissenschaftlich</b>										
<b>Operative Gebarung</b>										
SU 21 / 31								0,00	0,00	0,00
1/361000-725000								969,78	900,00	69,78
SU 22 / 32								969,78	900,00	69,78
SA 0 / SA 1								-969,78	-900,00	-69,78
SU 23								0,00	0,00	0,00
SA00								-969,78	-900,00	-69,78
<b>Investive Gebarung</b>										
SU 33								0,00	0,00	0,00
SU 34								0,00	0,00	0,00
SA2								0,00	0,00	0,00
SA3								-969,78	-900,00	-69,78
<b>Finanzierungstätigkeit</b>										
SU 35								0,00	0,00	0,00
SU 36								0,00	0,00	0,00
SA4								0,00	0,00	0,00
SA5								-969,78	-900,00	-69,78
<b>362 Denkmalpflege</b>										
<b>362000 Denkmalpflege</b>										
<b>Operative Gebarung</b>										
SU 21 / 31								0,00	0,00	0,00

		MVAG MVAG VCQU			Ergebnisrechnung			Finanzierungsrechnung		
		EH	FH		RA 2023	VA 2023	RA - VA	RA 2023	VA 2023	RA - VA
1/362000-615000	Instandhaltung von Kulturgütern	2224	3224	24	0,00	5.000,00	-5.000,00	0,00	5.000,00	-5.000,00
1/362000-619000	Instandhaltung Denkmäler / Ehrengräber	2224	3224	24	1.189,76	500,00	689,76	1.189,76	500,00	689,76
<b>SU 22 / 32</b>	<b>Summe Aufwendungen / Auszahlungen operative Gebarung</b>				<b>1.189,76</b>	<b>5.500,00</b>	<b>-4.310,24</b>	<b>1.189,76</b>	<b>5.500,00</b>	<b>-4.310,24</b>
<b>SA 0 / SA 1</b>	<b>(0) Nettoergebnis (21 - 22) / (1) Geldfluss operative Gebarung (31 - 32)</b>				<b>-1.189,76</b>	<b>-5.500,00</b>	<b>4.310,24</b>	<b>-1.189,76</b>	<b>-5.500,00</b>	<b>4.310,24</b>
<b>SU 23</b>	<b>Summe Haushaltsrücklagen</b>				<b>0,00</b>	<b>0,00</b>	<b>0,00</b>	<b>0,00</b>	<b>0,00</b>	<b>0,00</b>
<b>SA00</b>	<b>Nettoergebnis nach Zuw./Entn. Haushaltsrücklagen (Saldo 0 +/- SU23)</b>				<b>-1.189,76</b>	<b>-5.500,00</b>	<b>4.310,24</b>			
<b>Investive Gebarung</b>										
<b>SU 33</b>	<b>Summe Einzahlungen investive Gebarung</b>							<b>0,00</b>	<b>0,00</b>	<b>0,00</b>
<b>SU 34</b>	<b>Summe Auszahlungen investive Gebarung</b>							<b>0,00</b>	<b>0,00</b>	<b>0,00</b>
<b>SA2</b>	<b>Saldo (2) Geldfluss aus der Investiven Gebarung (33 - 34)</b>							<b>0,00</b>	<b>0,00</b>	<b>0,00</b>
<b>SA3</b>	<b>Saldo (3) Nettofinanzierungssaldo (Saldo 1 + Saldo 2)</b>							<b>-1.189,76</b>	<b>-5.500,00</b>	<b>4.310,24</b>
<b>Finanzierungstätigkeit</b>										
<b>SU 35</b>	<b>Summe Einzahlungen aus der Finanzierungstätigkeit</b>							<b>0,00</b>	<b>0,00</b>	<b>0,00</b>
<b>SU 36</b>	<b>Summe Auszahlungen aus der Finanzierungstätigkeit</b>							<b>0,00</b>	<b>0,00</b>	<b>0,00</b>
<b>SA4</b>	<b>Saldo (4) Geldfluss aus der Finanzierungstätigkeit (35 - 36)</b>							<b>0,00</b>	<b>0,00</b>	<b>0,00</b>
<b>SA5</b>	<b>Saldo (5) Geldfluss aus der voranschlagswirksamen Gebarung (Saldo 3 + Saldo 4)</b>							<b>-1.189,76</b>	<b>-5.500,00</b>	<b>4.310,24</b>
<b>363</b>	<b>Altstadterhaltung und Ortsbildpflege</b>									
<b>363000</b>	<b>Altstadterhaltung und. Ortsbildpflege</b>									
<b>Operative Gebarung</b>										
2/363000+816000	Kostensätze f. sonst. Leistungen	2114	3114	13	323,40	100,00	223,40	283,88	100,00	183,88
2/363000+817000	Erträge aus der Auflösung von sonstigen Rückstellungen	2117			7.122,79	0,00	7.122,79	0,00	0,00	0,00
<b>SU 21 / 31</b>	<b>Summe Erträge / Einzahlungen operative Gebarung</b>				<b>7.446,19</b>	<b>100,00</b>	<b>7.346,19</b>	<b>283,88</b>	<b>100,00</b>	<b>183,88</b>
1/363000-400000	Geringwertige Wirtschaftsgüter - Grenze brutto € 1.000,-	2221	3221	23	2.264,74	1.000,00	1.264,74	2.136,58	1.000,00	1.136,58
1/363000-420000	Bepflanzung Grünanlagen - GWG	2221	3221	23	3.139,05	3.000,00	139,05	3.139,05	3.000,00	139,05
1/363000-459000	Sonstige Verbrauchsgüter	2221	3221	23	37,39	300,00	-262,61	37,39	300,00	-262,61
1/363000-511000	Geldbezüge VB - Handwerkliche Verwendung	2211	3211	20	67.241,67	61.200,00	6.041,67	67.241,67	61.200,00	6.041,67
1/363000-565000	Mehrdienstleistungsvergütungen	2211	3211	20	3.369,48	3.600,00	-230,52	3.369,48	3.600,00	-230,52
1/363000-569000	Sonstige Nebengebühren	2211	3211	20	5.895,22	5.200,00	695,22	5.895,22	5.200,00	695,22
1/363000-580000	Dgb für Familienbeihilfen	2212	3212	20	1.359,56	1.200,00	159,56	1.359,56	1.200,00	159,56
1/363000-582000	Sonst. Dgb zur Sozialen Sicherheit	2212	3212	20	15.588,88	14.300,00	1.288,88	15.588,88	14.300,00	1.288,88
1/363000-582100	Sonstige Dienstgeberbeiträge zur sozialen Sicherheit	2212	3212	20	429,57	400,00	29,57	429,57	400,00	29,57
1/363000-591000	Dotierung von Rückstellungen für Abfertigungen	2214			0,00	1.300,00	-1.300,00	0,00	0,00	0,00
1/363000-592000	Dotierung von Rückstellungen für Jubiläumszuwendungen	2214			0,00	1.900,00	-1.900,00	0,00	0,00	0,00

		MVAG			Ergebnisrechnung			Finanzierungsrechnung		
		EH	FH	VCQU	RA 2023	VA 2023	RA - VA	RA 2023	VA 2023	RA - VA
1/363000-600200	Wasser	2222	3222	24	795,77	500,00	295,77	794,77	500,00	294,77
1/363000-618000	Instandhaltung von sonstigen Anlagen	2224	3224	24	148,52	0,00	148,52	148,52	0,00	148,52
1/363000-631000	Telefon, Telegraf, Telex	2222	3222	24	268,28	300,00	-31,72	268,28	300,00	-31,72
1/363000-691000	Schadensvergütungen	2225	3225	24	552,00	0,00	552,00	0,00	0,00	0,00
1/363000-728000	Sonstige Leistungsentgelte - Ortsbild	2225	3225	24	43.565,56	35.000,00	8.565,56	40.027,96	35.000,00	5.027,96
<b>SU 22 / 32</b>	<b>Summe Aufwendungen / Auszahlungen operative Gebarung</b>				<b>144.655,69</b>	<b>129.200,00</b>	<b>15.455,69</b>	<b>140.436,93</b>	<b>126.000,00</b>	<b>14.436,93</b>
<b>SA 0 / SA 1</b>	<b>(0) Nettoergebnis (21 - 22) / (1) Geldfluss operative Gebarung (31 - 32)</b>				<b>-137.209,50</b>	<b>-129.100,00</b>	<b>-8.109,50</b>	<b>-140.153,05</b>	<b>-125.900,00</b>	<b>-14.253,05</b>
<b>SU 23</b>	<b>Summe Haushaltsrücklagen</b>				<b>0,00</b>	<b>0,00</b>	<b>0,00</b>	<b>0,00</b>	<b>0,00</b>	<b>0,00</b>
<b>SA00</b>	<b>Nettoergebnis nach Zuw./Entn. Haushaltsrücklagen (Saldo 0 +/- SU23)</b>				<b>-137.209,50</b>	<b>-129.100,00</b>	<b>-8.109,50</b>			
1/363000-120000	Roh-,Hilfs- und Baustoffe		3221	41	0,00	0,00	0,00	0,00	19.000,00	-19.000,00
<b>SU 22 / 32</b>	<b>Summe Aufwendungen / Auszahlungen operative Gebarung</b>				<b>0,00</b>	<b>0,00</b>	<b>0,00</b>	<b>0,00</b>	<b>19.000,00</b>	<b>-19.000,00</b>
<b>Investive Gebarung</b>										
<b>SU 33</b>	<b>Summe Einzahlungen investive Gebarung</b>							<b>0,00</b>	<b>0,00</b>	<b>0,00</b>
<b>SU 34</b>	<b>Summe Auszahlungen investive Gebarung</b>							<b>0,00</b>	<b>0,00</b>	<b>0,00</b>
<b>SA2</b>	<b>Saldo (2) Geldfluss aus der Investiven Gebarung (33 - 34)</b>							<b>0,00</b>	<b>0,00</b>	<b>0,00</b>
<b>SA3</b>	<b>Saldo (3) Nettofinanzierungssaldo (Saldo 1 + Saldo 2)</b>							<b>-140.153,05</b>	<b>-144.900,00</b>	<b>4.746,95</b>
<b>Finanzierungstätigkeit</b>										
<b>SU 35</b>	<b>Summe Einzahlungen aus der Finanzierungstätigkeit</b>							<b>0,00</b>	<b>0,00</b>	<b>0,00</b>
<b>SU 36</b>	<b>Summe Auszahlungen aus der Finanzierungstätigkeit</b>							<b>0,00</b>	<b>0,00</b>	<b>0,00</b>
<b>SA4</b>	<b>Saldo (4) Geldfluss aus der Finanzierungstätigkeit (35 - 36)</b>							<b>0,00</b>	<b>0,00</b>	<b>0,00</b>
<b>SA5</b>	<b>Saldo (5) Geldfluss aus der voranschlagswirksamen Gebarung (Saldo 3 + Saldo 4)</b>							<b>-140.153,05</b>	<b>-144.900,00</b>	<b>4.746,95</b>
<b>369</b>	<b>Sonstige Einrichtungen und Maßnahmen</b>									
<b>369000</b>	<b>Sonstige Einrichtungen und Maßnahmen</b>									
<b>Operative Gebarung</b>										
<b>SU 21 / 31</b>	<b>Summe Erträge / Einzahlungen operative Gebarung</b>				<b>0,00</b>	<b>0,00</b>	<b>0,00</b>	<b>0,00</b>	<b>0,00</b>	<b>0,00</b>
1/369000-457000	Druckwerke	2221	3221	23	457,95	0,00	457,95	457,95	0,00	457,95
1/369000-630000	Postdienste	2222	3222	24	391,26	0,00	391,26	391,26	0,00	391,26
1/369000-723000	Repräsentationsausgaben	2225	3225	24	9.823,91	5.000,00	4.823,91	9.041,51	5.000,00	4.041,51
<b>SU 22 / 32</b>	<b>Summe Aufwendungen / Auszahlungen operative Gebarung</b>				<b>10.673,12</b>	<b>5.000,00</b>	<b>5.673,12</b>	<b>9.890,72</b>	<b>5.000,00</b>	<b>4.890,72</b>
<b>SA 0 / SA 1</b>	<b>(0) Nettoergebnis (21 - 22) / (1) Geldfluss operative Gebarung (31 - 32)</b>				<b>-10.673,12</b>	<b>-5.000,00</b>	<b>-5.673,12</b>	<b>-9.890,72</b>	<b>-5.000,00</b>	<b>-4.890,72</b>
<b>SU 23</b>	<b>Summe Haushaltsrücklagen</b>				<b>0,00</b>	<b>0,00</b>	<b>0,00</b>	<b>0,00</b>	<b>0,00</b>	<b>0,00</b>
<b>SA00</b>	<b>Nettoergebnis nach Zuw./Entn. Haushaltsrücklagen (Saldo 0 +/- SU23)</b>				<b>-10.673,12</b>	<b>-5.000,00</b>	<b>-5.673,12</b>			
<b>Investive Gebarung</b>										
<b>SU 33</b>	<b>Summe Einzahlungen investive Gebarung</b>							<b>0,00</b>	<b>0,00</b>	<b>0,00</b>
<b>SU 34</b>	<b>Summe Auszahlungen investive Gebarung</b>							<b>0,00</b>	<b>0,00</b>	<b>0,00</b>
<b>SA2</b>	<b>Saldo (2) Geldfluss aus der Investiven Gebarung (33 - 34)</b>							<b>0,00</b>	<b>0,00</b>	<b>0,00</b>
<b>SA3</b>	<b>Saldo (3) Nettofinanzierungssaldo (Saldo 1 + Saldo 2)</b>							<b>-9.890,72</b>	<b>-5.000,00</b>	<b>-4.890,72</b>

		MVAG	MVAG	VCQU	Ergebnisrechnung			Finanzierungsrechnung		
		EH	FH		RA 2023	VA 2023	RA - VA	RA 2023	VA 2023	RA - VA
<b>Finanzierungstätigkeit</b>										
SU 35	Summe Einzahlungen aus der Finanzierungstätigkeit							0,00	0,00	0,00
SU 36	Summe Auszahlungen aus der Finanzierungstätigkeit							0,00	0,00	0,00
SA4	Saldo (4) Geldfluss aus der Finanzierungstätigkeit (35 – 36)							0,00	0,00	0,00
SA5	Saldo (5) Geldfluss aus der voranschlagswirksamen Gebarung (Saldo 3 + Saldo 4)							-9.890,72	-5.000,00	-4.890,72
<b>38 Sonstige Kulturpflege</b>										
<b>380 Einrichtungen der Kulturpflege</b>										
<b>380000 Einrichtungen der Kulturpflege</b>										
<b>Operative Gebarung</b>										
SU 21 / 31	Summe Erträge / Einzahlungen operative Gebarung				0,00	0,00	0,00	0,00	0,00	0,00
1/380000-680000	Planmäßige Abschreibung		2226		150,82	200,00	-49,18	0,00	0,00	0,00
SU 22 / 32	Summe Aufwendungen / Auszahlungen operative Gebarung				150,82	200,00	-49,18	0,00	0,00	0,00
SA 0 / SA 1	(0) Nettoergebnis (21 - 22) / (1) Geldfluss operative Gebarung (31 – 32)				-150,82	-200,00	49,18	0,00	0,00	0,00
SU 23	Summe Haushaltsrücklagen				0,00	0,00	0,00	0,00	0,00	0,00
SA00	Nettoergebnis nach Zuw./Entn. Haushaltsrücklagen (Saldo 0 +/- SU23)				-150,82	-200,00	49,18			
<b>Investive Gebarung</b>										
SU 33	Summe Einzahlungen investive Gebarung							0,00	0,00	0,00
SU 34	Summe Auszahlungen investive Gebarung							0,00	0,00	0,00
SA2	Saldo (2) Geldfluss aus der Investiven Gebarung (33 – 34)							0,00	0,00	0,00
SA3	Saldo (3) Nettofinanzierungssaldo (Saldo 1 + Saldo 2)							0,00	0,00	0,00
<b>Finanzierungstätigkeit</b>										
SU 35	Summe Einzahlungen aus der Finanzierungstätigkeit							0,00	0,00	0,00
SU 36	Summe Auszahlungen aus der Finanzierungstätigkeit							0,00	0,00	0,00
SA4	Saldo (4) Geldfluss aus der Finanzierungstätigkeit (35 – 36)							0,00	0,00	0,00
SA5	Saldo (5) Geldfluss aus der voranschlagswirksamen Gebarung (Saldo 3 + Saldo 4)							0,00	0,00	0,00
<b>381 Maßnahmen der Kulturpflege</b>										
<b>381000 Maßnahmen der Kulturpflege</b>										
<b>Operative Gebarung</b>										
2/381000+810010	Einnahmen 50 Jahre Feier	2114	3114	13	19,47	0,00	19,47	19,47	0,00	19,47
2/381000+810100	Sonstige Einnahmen	2114	3114	13	978,83	2.000,00	-1.021,17	1.194,66	2.000,00	-805,34
2/381000+810110	Dorffest / Sommerfest	2114	3114	13	0,00	500,00	-500,00	0,00	500,00	-500,00
SU 21 / 31	Summe Erträge / Einzahlungen operative Gebarung				998,30	2.500,00	-1.501,70	1.214,13	2.500,00	-1.285,87
1/381000-400000	Geringwertige Wirtschaftsgüter - Grenze netto € 1.000,-	2221	3221	23	0,00	600,00	-600,00	228,00	600,00	-372,00



		MVAG			Ergebnisrechnung			Finanzierungsrechnung		
		EH	FH	VCQU	RA 2023	VA 2023	RA - VA	RA 2023	VA 2023	RA - VA
1/381000-456000	Schreib-, Zeichen- und sonstige Büromittel	2221	3221	23	837,51	1.700,00	-862,49	837,51	1.700,00	-862,49
1/381000-630000	Porto	2222	3222	24	1.073,29	0,00	1.073,29	1.073,29	0,00	1.073,29
1/381000-680000	Planmäßige Abschreibung	2226			326,36	300,00	26,36	0,00	0,00	0,00
1/381000-723000	Dorrfest / Sommerfest	2225	3225	24	3.006,22	9.700,00	-6.693,78	3.006,22	9.700,00	-6.693,78
1/381000-728001	Entgelte für sonstige Leistungen	2225	3225	24	2.846,26	1.000,00	1.846,26	2.346,26	1.000,00	1.346,26
1/381000-757000	Subventionen / Förderungen	2234	3234	27	600,00	1.000,00	-400,00	600,00	1.000,00	-400,00
<b>SU 22 / 32</b>	<b>Summe Aufwendungen / Auszahlungen operative Gebarung</b>				<b>8.689,64</b>	<b>14.300,00</b>	<b>-5.610,36</b>	<b>8.091,28</b>	<b>14.000,00</b>	<b>-5.908,72</b>
<b>SA 0 / SA 1</b>	<b>(0) Nettoergebnis (21 - 22) / (1) Geldfluss operative Gebarung (31 - 32)</b>				<b>-7.691,34</b>	<b>-11.800,00</b>	<b>4.108,66</b>	<b>-6.877,15</b>	<b>-11.500,00</b>	<b>4.622,85</b>
<b>SU 23</b>	<b>Summe Haushaltsrücklagen</b>				<b>0,00</b>	<b>0,00</b>	<b>0,00</b>	<b>0,00</b>	<b>0,00</b>	<b>0,00</b>
<b>SA00</b>	<b>Nettoergebnis nach Zuw./Entn. Haushaltsrücklagen (Saldo 0 +/- SU23)</b>				<b>-7.691,34</b>	<b>-11.800,00</b>	<b>4.108,66</b>			
<b>Investive Gebarung</b>										
<b>SU 33</b>	<b>Summe Einzahlungen investive Gebarung</b>							<b>0,00</b>	<b>0,00</b>	<b>0,00</b>
<b>SU 34</b>	<b>Summe Auszahlungen investive Gebarung</b>							<b>0,00</b>	<b>0,00</b>	<b>0,00</b>
<b>SA2</b>	<b>Saldo (2) Geldfluss aus der Investiven Gebarung (33 - 34)</b>							<b>0,00</b>	<b>0,00</b>	<b>0,00</b>
<b>SA3</b>	<b>Saldo (3) Nettofinanzierungssaldo (Saldo 1 + Saldo 2)</b>							<b>-6.877,15</b>	<b>-11.500,00</b>	<b>4.622,85</b>
<b>Finanzierungstätigkeit</b>										
<b>SU 35</b>	<b>Summe Einzahlungen aus der Finanzierungstätigkeit</b>							<b>0,00</b>	<b>0,00</b>	<b>0,00</b>
<b>SU 36</b>	<b>Summe Auszahlungen aus der Finanzierungstätigkeit</b>							<b>0,00</b>	<b>0,00</b>	<b>0,00</b>
<b>SA4</b>	<b>Saldo (4) Geldfluss aus der Finanzierungstätigkeit (35 - 36)</b>							<b>0,00</b>	<b>0,00</b>	<b>0,00</b>
<b>SA5</b>	<b>Saldo (5) Geldfluss aus der voranschlagswirksamen Gebarung (Saldo 3 + Saldo 4)</b>							<b>-6.877,15</b>	<b>-11.500,00</b>	<b>4.622,85</b>
<b>381100 Maßnahmen der Kulturpflege</b>										
<b>Operative Gebarung</b>										
2/381100+808000	Verkauf / Kostenersatz Mehrwegbecher	2116	3116	16	38,33	0,00	38,33	38,33	0,00	38,33
2/381100+808100	Veräußerungen von Waren	2116	3116	16	72,00	0,00	72,00	72,00	0,00	72,00
2/381100+810000	Erträge aus Veranstaltungen NEU	2114	3114	13	54.473,82	62.900,00	-8.426,18	54.473,82	62.900,00	-8.426,18
2/381100+810100	Sonstige Einnahmen	2114	3114	13	265,49	0,00	265,49	265,49	0,00	265,49
2/381100+810400	Einnahmen Schlossadvent	2114	3114	13	20.376,67	22.600,00	-2.223,33	20.376,67	22.600,00	-2.223,33
2/381100+816000	Kostenbeiträge (Achtung Vorsteuer!)	2114	3114	13	20,00	0,00	20,00	20,00	0,00	20,00
<b>SU 21 / 31</b>	<b>Summe Erträge / Einzahlungen operative Gebarung</b>				<b>75.246,31</b>	<b>85.500,00</b>	<b>-10.253,69</b>	<b>75.246,31</b>	<b>85.500,00</b>	<b>-10.253,69</b>
1/381100-400000	Geringwertige Wirtschaftsgüter - Grenze netto € 1.000,-	2221	3221	23	4.105,45	5.000,00	-894,55	4.105,45	5.000,00	-894,55
1/381100-456000	Schreib-, Zeichen- und sonstige Büromittel	2221	3221	23	98,70	300,00	-201,30	159,56	300,00	-140,44
1/381100-457000	Druckwerke	2221	3221	23	2.387,19	0,00	2.387,19	1.991,71	0,00	1.991,71
1/381100-680000	Planmäßige Abschreibung	2226			5.338,06	3.100,00	2.238,06	0,00	0,00	0,00
1/381100-728002	Entgelte für sonstige Leistungen	2225	3225	24	73.394,06	66.000,00	7.394,06	67.298,61	66.000,00	1.298,61
1/381100-728004	Bisamberger Schlossadvent	2225	3225	24	23.174,24	26.600,00	-3.425,76	19.779,33	26.600,00	-6.820,67

		MVAG MVAG VCQU			Ergebnisrechnung			Finanzierungsrechnung		
		EH	FH		RA 2023	VA 2023	RA - VA	RA 2023	VA 2023	RA - VA
1/381100-757000	Subventionen / Förderungen	2234	3234	27	3.500,00	3.500,00	0,00	3.500,00	3.500,00	0,00
<b>SU 22 / 32</b>	<b>Summe Aufwendungen / Auszahlungen operative Gebarung</b>				<b>111.997,70</b>	<b>104.500,00</b>	<b>7.497,70</b>	<b>96.834,66</b>	<b>101.400,00</b>	<b>-4.565,34</b>
<b>SA 0 / SA 1</b>	<b>(0) Nettoergebnis (21 - 22) / (1) Geldfluss operative Gebarung (31 - 32)</b>				<b>-36.751,39</b>	<b>-19.000,00</b>	<b>-17.751,39</b>	<b>-21.588,35</b>	<b>-15.900,00</b>	<b>-5.688,35</b>
<b>SU 23</b>	<b>Summe Haushaltsrücklagen</b>				<b>0,00</b>	<b>0,00</b>	<b>0,00</b>	<b>0,00</b>	<b>0,00</b>	<b>0,00</b>
<b>SA00</b>	<b>Nettoergebnis nach Zuw./Entn. Haushaltsrücklagen (Saldo 0 +/- SU23)</b>				<b>-36.751,39</b>	<b>-19.000,00</b>	<b>-17.751,39</b>			
<b>Investive Gebarung</b>										
<b>SU 33</b>	<b>Summe Einzahlungen investive Gebarung</b>							<b>0,00</b>	<b>0,00</b>	<b>0,00</b>
1/381100-042000	Amts-, Betriebs- und Geschäftsausstattung		3415	2 41	0,00	0,00	0,00	2.511,24	4.200,00	-1.688,76
<b>SU 34</b>	<b>Summe Auszahlungen investive Gebarung</b>							<b>2.511,24</b>	<b>4.200,00</b>	<b>-1.688,76</b>
<b>SA2</b>	<b>Saldo (2) Geldfluss aus der Investiven Gebarung (33 - 34)</b>							<b>-2.511,24</b>	<b>-4.200,00</b>	<b>1.688,76</b>
<b>SA3</b>	<b>Saldo (3) Nettofinanzierungssaldo (Saldo 1 + Saldo 2)</b>							<b>-24.099,59</b>	<b>-20.100,00</b>	<b>-3.999,59</b>
<b>Finanzierungstätigkeit</b>										
<b>SU 35</b>	<b>Summe Einzahlungen aus der Finanzierungstätigkeit</b>							<b>0,00</b>	<b>0,00</b>	<b>0,00</b>
<b>SU 36</b>	<b>Summe Auszahlungen aus der Finanzierungstätigkeit</b>							<b>0,00</b>	<b>0,00</b>	<b>0,00</b>
<b>SA4</b>	<b>Saldo (4) Geldfluss aus der Finanzierungstätigkeit (35 - 36)</b>							<b>0,00</b>	<b>0,00</b>	<b>0,00</b>
<b>SA5</b>	<b>Saldo (5) Geldfluss aus der voranschlagswirksamen Gebarung (Saldo 3 + Saldo 4)</b>							<b>-24.099,59</b>	<b>-20.100,00</b>	<b>-3.999,59</b>
<b>39 Kultus</b>										
<b>390 Kirchliche Angelegenheiten</b>										
<b>390000 Kirchliche Angelegenheiten</b>										
<b>Operative Gebarung</b>										
<b>SU 21 / 31</b>	<b>Summe Erträge / Einzahlungen operative Gebarung</b>				<b>0,00</b>	<b>0,00</b>	<b>0,00</b>	<b>0,00</b>	<b>0,00</b>	<b>0,00</b>
1/390000-757000	Subventionen Pfarre (Laufende Transfers)	2234	3234	27	2.386,56	0,00	2.386,56	2.386,56	0,00	2.386,56
<b>SU 22 / 32</b>	<b>Summe Aufwendungen / Auszahlungen operative Gebarung</b>				<b>2.386,56</b>	<b>0,00</b>	<b>2.386,56</b>	<b>2.386,56</b>	<b>0,00</b>	<b>2.386,56</b>
<b>SA 0 / SA 1</b>	<b>(0) Nettoergebnis (21 - 22) / (1) Geldfluss operative Gebarung (31 - 32)</b>				<b>-2.386,56</b>	<b>0,00</b>	<b>-2.386,56</b>	<b>-2.386,56</b>	<b>0,00</b>	<b>-2.386,56</b>
<b>SU 23</b>	<b>Summe Haushaltsrücklagen</b>				<b>0,00</b>	<b>0,00</b>	<b>0,00</b>	<b>0,00</b>	<b>0,00</b>	<b>0,00</b>
<b>SA00</b>	<b>Nettoergebnis nach Zuw./Entn. Haushaltsrücklagen (Saldo 0 +/- SU23)</b>				<b>-2.386,56</b>	<b>0,00</b>	<b>-2.386,56</b>			
<b>Investive Gebarung</b>										
<b>SU 33</b>	<b>Summe Einzahlungen investive Gebarung</b>							<b>0,00</b>	<b>0,00</b>	<b>0,00</b>
<b>SU 34</b>	<b>Summe Auszahlungen investive Gebarung</b>							<b>0,00</b>	<b>0,00</b>	<b>0,00</b>
<b>SA2</b>	<b>Saldo (2) Geldfluss aus der Investiven Gebarung (33 - 34)</b>							<b>0,00</b>	<b>0,00</b>	<b>0,00</b>
<b>SA3</b>	<b>Saldo (3) Nettofinanzierungssaldo (Saldo 1 + Saldo 2)</b>							<b>-2.386,56</b>	<b>0,00</b>	<b>-2.386,56</b>
<b>Finanzierungstätigkeit</b>										
<b>SU 35</b>	<b>Summe Einzahlungen aus der Finanzierungstätigkeit</b>							<b>0,00</b>	<b>0,00</b>	<b>0,00</b>
<b>SU 36</b>	<b>Summe Auszahlungen aus der Finanzierungstätigkeit</b>							<b>0,00</b>	<b>0,00</b>	<b>0,00</b>

	MVAG		VCQU	Ergebnisrechnung			Finanzierungsrechnung		
	EH	FH		RA 2023	VA 2023	RA - VA	RA 2023	VA 2023	RA - VA
<b>SA4</b>	Saldo (4) Geldfluss aus der Finanzierungstätigkeit (35 – 36)						0,00	0,00	0,00
<b>SA5</b>	Saldo (5) Geldfluss aus der voranschlagswirksamen Gebarung (Saldo 3 + Saldo 4)						-2.386,56	0,00	-2.386,56

		MVAG	MVAG	VCQU	Ergebnisrechnung			Finanzierungsrechnung		
		EH	FH		RA 2023	VA 2023	RA - VA	RA 2023	VA 2023	RA - VA
<b>4 Soziale Wohlfahrt und Wohnbauförderung</b>										
<b>41</b>	<b>Allgemeine öffentliche Wohlfahrt</b>									
<b>419</b>	<b>Sonstige Einrichtungen und Maßnahmen</b>									
<b>419000</b>	<b>Sonstige Einrichtungen und Maßnahmen</b>									
<b>Operative Gebarung</b>										
<b>SU 21 / 31</b>	<b>Summe Erträge / Einzahlungen operative Gebarung</b>				<b>0,00</b>	<b>0,00</b>	<b>0,00</b>	<b>0,00</b>	<b>0,00</b>	<b>0,00</b>
1/419000-751000	Soz.Hilfe - Wohnsitzgemeindebeitrag	2231	3231	26	23.190,93	18.000,00	5.190,93	23.190,93	18.000,00	5.190,93
1/419000-751100	Sozialhilfeumlage	2231	3231	26	804.438,48	739.000,00	65.438,48	804.438,48	739.000,00	65.438,48
<b>SU 22 / 32</b>	<b>Summe Aufwendungen / Auszahlungen operative Gebarung</b>				<b>827.629,41</b>	<b>757.000,00</b>	<b>70.629,41</b>	<b>827.629,41</b>	<b>757.000,00</b>	<b>70.629,41</b>
<b>SA 0 / SA 1</b>	<b>(0) Nettoergebnis (21 - 22) / (1) Geldfluss operative Gebarung (31 - 32)</b>				<b>-827.629,41</b>	<b>-757.000,00</b>	<b>-70.629,41</b>	<b>-827.629,41</b>	<b>-757.000,00</b>	<b>-70.629,41</b>
<b>SU 23</b>	<b>Summe Haushaltsrücklagen</b>				<b>0,00</b>	<b>0,00</b>	<b>0,00</b>	<b>0,00</b>	<b>0,00</b>	<b>0,00</b>
<b>SA00</b>	<b>Nettoergebnis nach Zuw./Entn. Haushaltsrücklagen (Saldo 0 +/- SU23)</b>				<b>-827.629,41</b>	<b>-757.000,00</b>	<b>-70.629,41</b>			
<b>Investive Gebarung</b>										
<b>SU 33</b>	<b>Summe Einzahlungen investive Gebarung</b>							<b>0,00</b>	<b>0,00</b>	<b>0,00</b>
<b>SU 34</b>	<b>Summe Auszahlungen investive Gebarung</b>							<b>0,00</b>	<b>0,00</b>	<b>0,00</b>
<b>SA2</b>	<b>Saldo (2) Geldfluss aus der Investiven Gebarung (33 - 34)</b>							<b>0,00</b>	<b>0,00</b>	<b>0,00</b>
<b>SA3</b>	<b>Saldo (3) Nettofinanzierungssaldo (Saldo 1 + Saldo 2)</b>							<b>-827.629,41</b>	<b>-757.000,00</b>	<b>-70.629,41</b>
<b>Finanzierungstätigkeit</b>										
<b>SU 35</b>	<b>Summe Einzahlungen aus der Finanzierungstätigkeit</b>							<b>0,00</b>	<b>0,00</b>	<b>0,00</b>
<b>SU 36</b>	<b>Summe Auszahlungen aus der Finanzierungstätigkeit</b>							<b>0,00</b>	<b>0,00</b>	<b>0,00</b>
<b>SA4</b>	<b>Saldo (4) Geldfluss aus der Finanzierungstätigkeit (35 - 36)</b>							<b>0,00</b>	<b>0,00</b>	<b>0,00</b>
<b>SA5</b>	<b>Saldo (5) Geldfluss aus der voranschlagswirksamen Gebarung (Saldo 3 + Saldo 4)</b>							<b>-827.629,41</b>	<b>-757.000,00</b>	<b>-70.629,41</b>
<b>42</b>	<b>Freie Wohlfahrt</b>									
<b>426</b>	<b>Flüchtlingshilfe</b>									
<b>426000</b>	<b>Flüchtlingshilfe</b>									
<b>Operative Gebarung</b>										
<b>SU 21 / 31</b>	<b>Summe Erträge / Einzahlungen operative Gebarung</b>				<b>0,00</b>	<b>0,00</b>	<b>0,00</b>	<b>0,00</b>	<b>0,00</b>	<b>0,00</b>
1/426000-768001	Sonstige	2234	3234	27	0,00	1.300,00	-1.300,00	0,00	1.300,00	-1.300,00
<b>SU 22 / 32</b>	<b>Summe Aufwendungen / Auszahlungen operative Gebarung</b>				<b>0,00</b>	<b>1.300,00</b>	<b>-1.300,00</b>	<b>0,00</b>	<b>1.300,00</b>	<b>-1.300,00</b>
<b>SA 0 / SA 1</b>	<b>(0) Nettoergebnis (21 - 22) / (1) Geldfluss operative Gebarung (31 - 32)</b>				<b>0,00</b>	<b>-1.300,00</b>	<b>1.300,00</b>	<b>0,00</b>	<b>-1.300,00</b>	<b>1.300,00</b>
<b>SU 23</b>	<b>Summe Haushaltsrücklagen</b>				<b>0,00</b>	<b>0,00</b>	<b>0,00</b>	<b>0,00</b>	<b>0,00</b>	<b>0,00</b>
<b>SA00</b>	<b>Nettoergebnis nach Zuw./Entn. Haushaltsrücklagen (Saldo 0 +/- SU23)</b>				<b>0,00</b>	<b>-1.300,00</b>	<b>1.300,00</b>			
<b>Investive Gebarung</b>										
<b>SU 33</b>	<b>Summe Einzahlungen investive Gebarung</b>							<b>0,00</b>	<b>0,00</b>	<b>0,00</b>

		MVAG MVAG VCQU			Ergebnisrechnung			Finanzierungsrechnung		
		EH	FH		RA 2023	VA 2023	RA - VA	RA 2023	VA 2023	RA - VA
SU 34	Summe Auszahlungen investive Gebarung							0,00	0,00	0,00
SA2	Saldo (2) Geldfluss aus der Investiven Gebarung (33 – 34)							0,00	0,00	0,00
SA3	Saldo (3) Nettofinanzierungssaldo (Saldo 1 + Saldo 2)							0,00	-1.300,00	1.300,00
<b>Finanzierungstätigkeit</b>										
SU 35	Summe Einzahlungen aus der Finanzierungstätigkeit							0,00	0,00	0,00
SU 36	Summe Auszahlungen aus der Finanzierungstätigkeit							0,00	0,00	0,00
SA4	Saldo (4) Geldfluss aus der Finanzierungstätigkeit (35 – 36)							0,00	0,00	0,00
SA5	Saldo (5) Geldfluss aus der voranschlagswirksamen Gebarung (Saldo 3 + Saldo 4)							0,00	-1.300,00	1.300,00
<b>426100 Flüchtlingshilfe</b>										
<b>Operative Gebarung</b>										
SU 21 / 31	Summe Erträge / Einzahlungen operative Gebarung				0,00	0,00	0,00	0,00	0,00	0,00
1/426100-768001	Ukraine	2234	3234	27	1.455,21	1.200,00	255,21	1.455,21	1.200,00	255,21
SU 22 / 32	Summe Aufwendungen / Auszahlungen operative Gebarung				1.455,21	1.200,00	255,21	1.455,21	1.200,00	255,21
SA 0 / SA 1	(0) Nettoergebnis (21 - 22) / (1) Geldfluss operative Gebarung (31 – 32)				-1.455,21	-1.200,00	-255,21	-1.455,21	-1.200,00	-255,21
SU 23	Summe Haushaltsrücklagen				0,00	0,00	0,00	0,00	0,00	0,00
SA00	Nettoergebnis nach Zuw./Entn. Haushaltsrücklagen (Saldo 0 +/- SU23)				-1.455,21	-1.200,00	-255,21			
<b>Investive Gebarung</b>										
SU 33	Summe Einzahlungen investive Gebarung							0,00	0,00	0,00
SU 34	Summe Auszahlungen investive Gebarung							0,00	0,00	0,00
SA2	Saldo (2) Geldfluss aus der Investiven Gebarung (33 – 34)							0,00	0,00	0,00
SA3	Saldo (3) Nettofinanzierungssaldo (Saldo 1 + Saldo 2)							-1.455,21	-1.200,00	-255,21
<b>Finanzierungstätigkeit</b>										
SU 35	Summe Einzahlungen aus der Finanzierungstätigkeit							0,00	0,00	0,00
SU 36	Summe Auszahlungen aus der Finanzierungstätigkeit							0,00	0,00	0,00
SA4	Saldo (4) Geldfluss aus der Finanzierungstätigkeit (35 – 36)							0,00	0,00	0,00
SA5	Saldo (5) Geldfluss aus der voranschlagswirksamen Gebarung (Saldo 3 + Saldo 4)							-1.455,21	-1.200,00	-255,21
<b>429 Sonstige Einrichtungen und Maßnahmen</b>										
<b>429000 Sonstige Einrichtungen und Maßnahmen</b>										
<b>Operative Gebarung</b>										
2/429000+829000	Ausflugsbeiträge Senioren	2116	3116	18	0,00	4.000,00	-4.000,00	0,00	4.000,00	-4.000,00
SU 21 / 31	Summe Erträge / Einzahlungen operative Gebarung				0,00	4.000,00	-4.000,00	0,00	4.000,00	-4.000,00
1/429000-400000	Geringwertige Wirtschaftsgüter (GWG)	2221	3221	23	0,00	0,00	0,00	250,00	0,00	250,00
1/429000-680000	Planmäßige Abschreibung	2226			3.527,31	3.500,00	27,31	0,00	0,00	0,00
1/429000-728000	Freie Wohlfahrt Seniorenbetreuung - neu	2225	3225	24	1.522,80	9.000,00	-7.477,20	1.522,80	9.000,00	-7.477,20
SU 22 / 32	Summe Aufwendungen / Auszahlungen operative Gebarung				5.050,11	12.500,00	-7.449,89	1.772,80	9.000,00	-7.227,20
SA 0 / SA 1	(0) Nettoergebnis (21 - 22) / (1) Geldfluss operative Gebarung (31 – 32)				-5.050,11	-8.500,00	3.449,89	-1.772,80	-5.000,00	3.227,20

		MVAG			Ergebnisrechnung			Finanzierungsrechnung		
		EH	FH	VCQU	RA 2023	VA 2023	RA - VA	RA 2023	VA 2023	RA - VA
<b>SU 23</b>	<b>Summe Haushaltsrücklagen</b>				<b>0,00</b>	<b>0,00</b>	<b>0,00</b>	<b>0,00</b>	<b>0,00</b>	<b>0,00</b>
<b>SA00</b>	<b>Nettoergebnis nach Zuw./Entn. Haushaltsrücklagen (Saldo 0 +/- SU23)</b>				<b>-5.050,11</b>	<b>-8.500,00</b>	<b>3.449,89</b>			
<b>Investive Gebarung</b>										
<b>SU 33</b>	<b>Summe Einzahlungen investive Gebarung</b>							<b>0,00</b>	<b>0,00</b>	<b>0,00</b>
<b>SU 34</b>	<b>Summe Auszahlungen investive Gebarung</b>							<b>0,00</b>	<b>0,00</b>	<b>0,00</b>
<b>SA2</b>	<b>Saldo (2) Geldfluss aus der Investiven Gebarung (33 – 34)</b>							<b>0,00</b>	<b>0,00</b>	<b>0,00</b>
<b>SA3</b>	<b>Saldo (3) Nettofinanzierungssaldo (Saldo 1 + Saldo 2)</b>							<b>-1.772,80</b>	<b>-5.000,00</b>	<b>3.227,20</b>
<b>Finanzierungstätigkeit</b>										
<b>SU 35</b>	<b>Summe Einzahlungen aus der Finanzierungstätigkeit</b>							<b>0,00</b>	<b>0,00</b>	<b>0,00</b>
<b>SU 36</b>	<b>Summe Auszahlungen aus der Finanzierungstätigkeit</b>							<b>0,00</b>	<b>0,00</b>	<b>0,00</b>
<b>SA4</b>	<b>Saldo (4) Geldfluss aus der Finanzierungstätigkeit (35 – 36)</b>							<b>0,00</b>	<b>0,00</b>	<b>0,00</b>
<b>SA5</b>	<b>Saldo (5) Geldfluss aus der voranschlagswirksamen Gebarung (Saldo 3 + Saldo 4)</b>							<b>-1.772,80</b>	<b>-5.000,00</b>	<b>3.227,20</b>
<b>429100</b>	<b>Soz. Wohlfahrt u. Wohnbauförderung Sonst. Einrichtungen u. Maßnahmen</b>									
<b>Operative Gebarung</b>										
2/429100+811000	Sozialbetrieb - Kommunikationsraum	2115	3115	14	1.285,25	1.500,00	-214,75	1.285,25	1.500,00	-214,75
2/429100+811100	Sozialbetrieb - Tagesbetreuung	2115	3115	14	1.262,50	400,00	862,50	1.262,50	400,00	862,50
2/429100+816000	Kostenbeiträge (Kostensätze) für sonstige Leistungen	2114	3114	13	186,50	0,00	186,50	186,50	0,00	186,50
2/429100+817000	Erträge aus der Auflösung von sonstigen Rückstellungen	2117			3.234,36	0,00	3.234,36	0,00	0,00	0,00
<b>SU 21 / 31</b>	<b>Summe Erträge / Einzahlungen operative Gebarung</b>				<b>5.968,61</b>	<b>1.900,00</b>	<b>4.068,61</b>	<b>2.734,25</b>	<b>1.900,00</b>	<b>834,25</b>
1/429100-400000	Geringwertige Wirtschaftsgüter - Grenze netto € 1.000,-	2221	3221	23	138,72	1.300,00	-1.161,28	138,72	1.300,00	-1.161,28
1/429100-430000	Lebensmittel	2221	3221	23	520,77	0,00	520,77	520,77	0,00	520,77
1/429100-454000	Sozialbereich - Reinigungsmittel	2221	3221	23	0,00	100,00	-100,00	0,00	100,00	-100,00
1/429100-510000	Sozialbereich - Bezüge VB Verwaltung	2211	3211	20	9.785,52	7.700,00	2.085,52	9.785,52	7.700,00	2.085,52
1/429100-511000	Sozialbereich - Geldbezüge VB Reinigungskraft	2211	3211	20	5.254,45	4.100,00	1.154,45	5.254,45	4.100,00	1.154,45
1/429100-580000	Sozialbereich -Dgb f. Familienbeih.	2212	3212	20	62,68	200,00	-137,32	62,68	200,00	-137,32
1/429100-582000	Sozialbereich - Sonst. Dgb zur Sozialen Sicherheit	2212	3212	20	2.193,42	2.400,00	-206,58	2.193,42	2.400,00	-206,58
1/429100-582100	Sonstige Dienstgeberbeiträge zur sozialen Sicherheit	2212	3212	20	111,39	100,00	11,39	111,39	100,00	11,39
1/429100-591000	Dotierung von Rückstellungen für Abfertigungen	2214			0,00	100,00	-100,00	0,00	0,00	0,00
1/429100-600000	Sozialbereich - Strom	2222	3222	24	1.209,81	300,00	909,81	1.209,81	300,00	909,81
1/429100-600010	Sozialbereich - Gas	2222	3222	24	1.236,49	2.000,00	-763,51	1.236,49	2.000,00	-763,51
1/429100-600200	Sozialbetrieb - Wasser	2222	3222	24	1.291,56	1.300,00	-8,44	1.291,56	1.300,00	-8,44

		MVAG			Ergebnisrechnung			Finanzierungsrechnung		
		EH	FH	VCQU	RA 2023	VA 2023	RA - VA	RA 2023	VA 2023	RA - VA
1/429100-614000	Sozialbereich - Instandhaltung v. Gebäuden	2224	3224	24	350,70	500,00	-149,30	350,70	500,00	-149,30
1/429100-618000	Instandhaltung von Sonst. anlagen - PG 030, 042	2224	3224	24	53,77	0,00	53,77	53,77	0,00	53,77
1/429100-631000	Sozialbereich - Telefon/Internet	2222	3222	24	614,31	500,00	114,31	624,52	500,00	124,52
1/429100-650000	Zinsen	2241	3241	25	19.359,60	15.100,00	4.259,60	19.359,60	15.100,00	4.259,60
1/429100-670000	Sozialbetrieb - Versicherungen	2222	3222	24	304,97	300,00	4,97	304,97	300,00	4,97
1/429100-680000	Planmäßige Abschreibung	2226			955,29	300,00	655,29	0,00	0,00	0,00
1/429100-700100	Sozialbereich - Betriebskosten	2223	3223	24	3.866,22	3.800,00	66,22	3.866,22	3.800,00	66,22
1/429100-700300	Sozialbetrieb - Instandhaltungsb.	2223	3223	24	1.669,54	1.600,00	69,54	1.669,54	1.600,00	69,54
1/429100-700400	Sozialbetrieb - BK Brandmeldeanlage	2223	3223	24	1.528,85	1.500,00	28,85	1.528,85	1.500,00	28,85
1/429100-723000	Amtspauschalien und Repräsentationsaufwendungen	2225	3225	24	0,00	200,00	-200,00	0,00	200,00	-200,00
1/429100-728001	Entgelte für sonstige Leistungen	2225	3225	24	8.268,42	7.000,00	1.268,42	7.469,62	7.000,00	469,62
1/429100-729000	Diverse Veranstaltungen u. Vorträge	2225	3225	24	0,00	100,00	-100,00	0,00	100,00	-100,00
<b>SU 22 / 32</b>	<b>Summe Aufwendungen / Auszahlungen operative Gebarung</b>				<b>58.776,48</b>	<b>50.500,00</b>	<b>8.276,48</b>	<b>57.032,60</b>	<b>50.100,00</b>	<b>6.932,60</b>
<b>SA 0 / SA 1</b>	<b>(0) Nettoergebnis (21 - 22) / (1) Geldfluss operative Gebarung (31 - 32)</b>				<b>-52.807,87</b>	<b>-48.600,00</b>	<b>-4.207,87</b>	<b>-54.298,35</b>	<b>-48.200,00</b>	<b>-6.098,35</b>
1/429100-794001	Zuweisung an RL BW - Ansparung Restwert	2401			36.021,31	36.000,00	-21,31	0,00	0,00	0,00
<b>SU 23</b>	<b>Summe Haushaltsrücklagen</b>				<b>-36.021,31</b>	<b>-36.000,00</b>	<b>-21,31</b>	<b>0,00</b>	<b>0,00</b>	<b>0,00</b>
<b>SA00</b>	<b>Nettoergebnis nach Zuw./Entn. Haushaltsrücklagen (Saldo 0 +/- SU23)</b>				<b>-88.829,18</b>	<b>-84.600,00</b>	<b>-4.229,18</b>			
<b>Investive Gebarung</b>										
<b>SU 33</b>	<b>Summe Einzahlungen investive Gebarung</b>							<b>0,00</b>	<b>0,00</b>	<b>0,00</b>
1/429100-042000	Amts-, Betriebs- und Geschäftsausstattung		3415	2 41	0,00	0,00	0,00	5.200,00	5.200,00	0,00
<b>SU 34</b>	<b>Summe Auszahlungen investive Gebarung</b>							<b>5.200,00</b>	<b>5.200,00</b>	<b>0,00</b>
<b>SA2</b>	<b>Saldo (2) Geldfluss aus der Investiven Gebarung (33 - 34)</b>							<b>-5.200,00</b>	<b>-5.200,00</b>	<b>0,00</b>
<b>SA3</b>	<b>Saldo (3) Nettofinanzierungssaldo (Saldo 1 + Saldo 2)</b>							<b>-59.498,35</b>	<b>-53.400,00</b>	<b>-6.098,35</b>
<b>Finanzierungstätigkeit</b>										
<b>SU 35</b>	<b>Summe Einzahlungen aus der Finanzierungstätigkeit</b>							<b>0,00</b>	<b>0,00</b>	<b>0,00</b>
1/429100-310000	Sozialbetrieb - Kosten Leasing NEU		3615		0,00	0,00	0,00	6.159,05	7.100,00	-940,95
<b>SU 36</b>	<b>Summe Auszahlungen aus der Finanzierungstätigkeit</b>							<b>6.159,05</b>	<b>7.100,00</b>	<b>-940,95</b>
<b>SA4</b>	<b>Saldo (4) Geldfluss aus der Finanzierungstätigkeit (35 - 36)</b>							<b>-6.159,05</b>	<b>-7.100,00</b>	<b>940,95</b>
<b>SA5</b>	<b>Saldo (5) Geldfluss aus der voranschlagswirksamen Gebarung (Saldo 3 + Saldo 4)</b>							<b>-65.657,40</b>	<b>-60.500,00</b>	<b>-5.157,40</b>
<b>429200</b>	<b>Soz. Wohlfahrt u. Wohnbauförderung Sonst. Einrichtungen u. Maßnahmen</b>									
<b>Operative Gebarung</b>										
2/429200+811000	BW - Wohnungen Miete	2115	3115	14	66.583,83	63.600,00	2.983,83	66.594,72	63.600,00	2.994,72
2/429200+811100	BW - Parkplätze Miete	2115	3115	14	4.894,92	4.800,00	94,92	4.894,92	4.800,00	94,92

		MVAG	MVAG	VCQU	Ergebnisrechnung			Finanzierungsrechnung		
		EH	FH		RA 2023	VA 2023	RA - VA	RA 2023	VA 2023	RA - VA
2/429200+811200	BW - Wohnungen Entgelt Sozialbereich	2115	3115	14	0,00	0,00	0,00	-90,00	0,00	-90,00
<b>SU 21 / 31</b>	<b>Summe Erträge / Einzahlungen operative Gebarung</b>				<b>71.478,75</b>	<b>68.400,00</b>	<b>3.078,75</b>	<b>71.399,64</b>	<b>68.400,00</b>	<b>2.999,64</b>
1/429200-600010	Heizung	2222	3222	24	216,31	400,00	-183,69	243,51	400,00	-156,49
1/429200-600200	Wasser	2222	3222	24	1.563,23	2.000,00	-436,77	1.580,93	2.000,00	-419,07
1/429200-631000	Telekommunikationsdienste	2222	3222	24	66,45	0,00	66,45	66,45	0,00	66,45
1/429200-650000	Zinsen	2241	3241	25	60.863,86	51.100,00	9.763,86	60.863,86	51.100,00	9.763,86
1/429200-691000	Diverse Schadensfaelle	2225	3225	24	154,85	0,00	154,85	154,85	0,00	154,85
1/429200-700100	BW - Wohnungen Betriebskosten	2223	3223	24	11.879,66	11.500,00	379,66	12.024,98	11.500,00	524,98
1/429200-700200	BW - Stellplätze Betriebskosten	2223	3223	24	2.295,67	2.200,00	95,67	2.295,67	2.200,00	95,67
1/429200-700300	BW - Wohnungen u. Garagen Instandhaltungsbeitrag	2223	3223	24	5.718,00	5.700,00	18,00	5.718,00	5.700,00	18,00
1/429200-700400	BW - Betriebskosten Bandmeldeanlage	2223	3223	24	4.419,79	4.200,00	219,79	4.419,79	4.200,00	219,79
<b>SU 22 / 32</b>	<b>Summe Aufwendungen / Auszahlungen operative Gebarung</b>				<b>87.177,82</b>	<b>77.100,00</b>	<b>10.077,82</b>	<b>87.368,04</b>	<b>77.100,00</b>	<b>10.268,04</b>
<b>SA 0 / SA 1</b>	<b>(0) Nettoergebnis (21 - 22) / (1) Geldfluss operative Gebarung (31 - 32)</b>				<b>-15.699,07</b>	<b>-8.700,00</b>	<b>-6.999,07</b>	<b>-15.968,40</b>	<b>-8.700,00</b>	<b>-7.268,40</b>
<b>SU 23</b>	<b>Summe Haushaltsrücklagen</b>				<b>0,00</b>	<b>0,00</b>	<b>0,00</b>	<b>0,00</b>	<b>0,00</b>	<b>0,00</b>
<b>SA00</b>	<b>Nettoergebnis nach Zuw./Entn. Haushaltsrücklagen (Saldo 0 +/- SU23)</b>				<b>-15.699,07</b>	<b>-8.700,00</b>	<b>-6.999,07</b>			
<b>Investive Gebarung</b>										
<b>SU 33</b>	<b>Summe Einzahlungen investive Gebarung</b>							<b>0,00</b>	<b>0,00</b>	<b>0,00</b>
<b>SU 34</b>	<b>Summe Auszahlungen investive Gebarung</b>							<b>0,00</b>	<b>0,00</b>	<b>0,00</b>
<b>SA2</b>	<b>Saldo (2) Geldfluss aus der Investiven Gebarung (33 - 34)</b>							<b>0,00</b>	<b>0,00</b>	<b>0,00</b>
<b>SA3</b>	<b>Saldo (3) Nettofinanzierungssaldo (Saldo 1 + Saldo 2)</b>							<b>-15.968,40</b>	<b>-8.700,00</b>	<b>-7.268,40</b>
<b>Finanzierungstätigkeit</b>										
<b>SU 35</b>	<b>Summe Einzahlungen aus der Finanzierungstätigkeit</b>							<b>0,00</b>	<b>0,00</b>	<b>0,00</b>
1/429200-310000	BW - Wohnungen Kosten Leasing NEU		3615		0,00	0,00	0,00	17.908,86	20.700,00	-2.791,14
1/429200-310010	BW - Stellplätze Kosten Leasing NEU		3615		0,00	0,00	0,00	2.946,68	3.400,00	-453,32
<b>SU 36</b>	<b>Summe Auszahlungen aus der Finanzierungstätigkeit</b>							<b>20.855,54</b>	<b>24.100,00</b>	<b>-3.244,46</b>
<b>SA4</b>	<b>Saldo (4) Geldfluss aus der Finanzierungstätigkeit (35 - 36)</b>							<b>-20.855,54</b>	<b>-24.100,00</b>	<b>3.244,46</b>
<b>SA5</b>	<b>Saldo (5) Geldfluss aus der voranschlagswirksamen Gebarung (Saldo 3 + Saldo 4)</b>							<b>-36.823,94</b>	<b>-32.800,00</b>	<b>-4.023,94</b>
<b>429300</b>	<b>Soz. Wohlfahrt u. Wohnbauförderung Sonst. Einrichtungen u. Maßnahmen</b>									
<b>Operative Gebarung</b>										
2/429300+811000	Ordinationen - Miete	2115	3115	14	11.495,08	11.600,00	-104,92	11.495,08	11.600,00	-104,92
2/429300+811100	Ordinationen - Benützungsentgelt	2115	3115	14	434,95	500,00	-65,05	434,95	500,00	-65,05
2/429300+811600	Praxis - Miete	2115	3115	14	4.012,55	4.000,00	12,55	4.012,55	4.000,00	12,55
<b>SU 21 / 31</b>	<b>Summe Erträge / Einzahlungen operative Gebarung</b>				<b>15.942,58</b>	<b>16.100,00</b>	<b>-157,42</b>	<b>15.942,58</b>	<b>16.100,00</b>	<b>-157,42</b>
1/429300-600010	Ordinationen - Heizung	2222	3222	24	602,03	600,00	2,03	602,03	600,00	2,03
1/429300-600200	Ordinationen - Wasser	2222	3222	24	572,24	600,00	-27,76	572,24	600,00	-27,76
1/429300-650000	Zinsen	2241	3241	25	7.830,86	5.800,00	2.030,86	7.830,86	5.800,00	2.030,86



		MVAG MVAG VCQU			Ergebnisrechnung			Finanzierungsrechnung		
		EH	FH	VCQU	RA 2023	VA 2023	RA - VA	RA 2023	VA 2023	RA - VA
1/429300-700100	Ordinationen - Betriebskosten	2223	3223	24	1.811,88	1.800,00	11,88	1.811,88	1.800,00	11,88
1/429300-700300	Ordinationen - Instandhaltungsbeitr	2223	3223	24	602,60	600,00	2,60	602,60	600,00	2,60
1/429300-700400	Ordinationen - BK Brandmeldeanlage	2223	3223	24	549,13	500,00	49,13	549,13	500,00	49,13
<b>SU 22 / 32</b>	<b>Summe Aufwendungen / Auszahlungen operative Gebarung</b>				<b>11.968,74</b>	<b>9.900,00</b>	<b>2.068,74</b>	<b>11.968,74</b>	<b>9.900,00</b>	<b>2.068,74</b>
<b>SA 0 / SA 1</b>	<b>(0) Nettoergebnis (21 - 22) / (1) Geldfluss operative Gebarung (31 - 32)</b>				<b>3.973,84</b>	<b>6.200,00</b>	<b>-2.226,16</b>	<b>3.973,84</b>	<b>6.200,00</b>	<b>-2.226,16</b>
<b>SU 23</b>	<b>Summe Haushaltsrücklagen</b>				<b>0,00</b>	<b>0,00</b>	<b>0,00</b>	<b>0,00</b>	<b>0,00</b>	<b>0,00</b>
<b>SA00</b>	<b>Nettoergebnis nach Zuw./Entn. Haushaltsrücklagen (Saldo 0 +/- SU23)</b>				<b>3.973,84</b>	<b>6.200,00</b>	<b>-2.226,16</b>			
<b>Investive Gebarung</b>										
<b>SU 33</b>	<b>Summe Einzahlungen investive Gebarung</b>							<b>0,00</b>	<b>0,00</b>	<b>0,00</b>
<b>SU 34</b>	<b>Summe Auszahlungen investive Gebarung</b>							<b>0,00</b>	<b>0,00</b>	<b>0,00</b>
<b>SA2</b>	<b>Saldo (2) Geldfluss aus der Investiven Gebarung (33 - 34)</b>							<b>0,00</b>	<b>0,00</b>	<b>0,00</b>
<b>SA3</b>	<b>Saldo (3) Nettofinanzierungssaldo (Saldo 1 + Saldo 2)</b>							<b>3.973,84</b>	<b>6.200,00</b>	<b>-2.226,16</b>
<b>Finanzierungstätigkeit</b>										
<b>SU 35</b>	<b>Summe Einzahlungen aus der Finanzierungstätigkeit</b>							<b>0,00</b>	<b>0,00</b>	<b>0,00</b>
1/429300-310000	Ordinationen - Kosten Leasing NEU		3615		0,00	0,00	0,00	2.342,30	3.200,00	-857,70
<b>SU 36</b>	<b>Summe Auszahlungen aus der Finanzierungstätigkeit</b>							<b>2.342,30</b>	<b>3.200,00</b>	<b>-857,70</b>
<b>SA4</b>	<b>Saldo (4) Geldfluss aus der Finanzierungstätigkeit (35 - 36)</b>							<b>-2.342,30</b>	<b>-3.200,00</b>	<b>857,70</b>
<b>SA5</b>	<b>Saldo (5) Geldfluss aus der voranschlagswirksamen Gebarung (Saldo 3 + Saldo 4)</b>							<b>1.631,54</b>	<b>3.000,00</b>	<b>-1.368,46</b>
<b>429500</b>	<b>Junges Wohnen</b>									
<b>Operative Gebarung</b>										
<b>SU 21 / 31</b>	<b>Summe Erträge / Einzahlungen operative Gebarung</b>				<b>0,00</b>	<b>0,00</b>	<b>0,00</b>	<b>0,00</b>	<b>0,00</b>	<b>0,00</b>
1/429500-700100	Betriebskosten - Leerstand	2223	3223	24	627,26	1.200,00	-572,74	627,26	1.200,00	-572,74
<b>SU 22 / 32</b>	<b>Summe Aufwendungen / Auszahlungen operative Gebarung</b>				<b>627,26</b>	<b>1.200,00</b>	<b>-572,74</b>	<b>627,26</b>	<b>1.200,00</b>	<b>-572,74</b>
<b>SA 0 / SA 1</b>	<b>(0) Nettoergebnis (21 - 22) / (1) Geldfluss operative Gebarung (31 - 32)</b>				<b>-627,26</b>	<b>-1.200,00</b>	<b>572,74</b>	<b>-627,26</b>	<b>-1.200,00</b>	<b>572,74</b>
<b>SU 23</b>	<b>Summe Haushaltsrücklagen</b>				<b>0,00</b>	<b>0,00</b>	<b>0,00</b>	<b>0,00</b>	<b>0,00</b>	<b>0,00</b>
<b>SA00</b>	<b>Nettoergebnis nach Zuw./Entn. Haushaltsrücklagen (Saldo 0 +/- SU23)</b>				<b>-627,26</b>	<b>-1.200,00</b>	<b>572,74</b>			
<b>Investive Gebarung</b>										
<b>SU 33</b>	<b>Summe Einzahlungen investive Gebarung</b>							<b>0,00</b>	<b>0,00</b>	<b>0,00</b>
<b>SU 34</b>	<b>Summe Auszahlungen investive Gebarung</b>							<b>0,00</b>	<b>0,00</b>	<b>0,00</b>
<b>SA2</b>	<b>Saldo (2) Geldfluss aus der Investiven Gebarung (33 - 34)</b>							<b>0,00</b>	<b>0,00</b>	<b>0,00</b>
<b>SA3</b>	<b>Saldo (3) Nettofinanzierungssaldo (Saldo 1 + Saldo 2)</b>							<b>-627,26</b>	<b>-1.200,00</b>	<b>572,74</b>
<b>Finanzierungstätigkeit</b>										
<b>SU 35</b>	<b>Summe Einzahlungen aus der Finanzierungstätigkeit</b>							<b>0,00</b>	<b>0,00</b>	<b>0,00</b>
<b>SU 36</b>	<b>Summe Auszahlungen aus der Finanzierungstätigkeit</b>							<b>0,00</b>	<b>0,00</b>	<b>0,00</b>
<b>SA4</b>	<b>Saldo (4) Geldfluss aus der Finanzierungstätigkeit (35 - 36)</b>							<b>0,00</b>	<b>0,00</b>	<b>0,00</b>
<b>SA5</b>	<b>Saldo (5) Geldfluss aus der voranschlagswirksamen Gebarung (Saldo 3 + Saldo 4)</b>							<b>-627,26</b>	<b>-1.200,00</b>	<b>572,74</b>

		MVAG			Ergebnisrechnung			Finanzierungsrechnung		
		MVAG EH	MVAG FH	VCQU	RA 2023	VA 2023	RA - VA	RA 2023	VA 2023	RA - VA
<b>43</b>	<b>Jugendwohlfahrt</b>									
<b>439</b>	<b>Sonstige Einrichtungen und Maßnahmen</b>									
<b>439000</b>	<b>Sonstige Einrichtungen und Maßnahmen</b>									
<b>Operative Gebarung</b>										
<b>SU 21 / 31</b>	<b>Summe Erträge / Einzahlungen operative Gebarung</b>				<b>0,00</b>	<b>0,00</b>	<b>0,00</b>	<b>0,00</b>	<b>0,00</b>	<b>0,00</b>
1/439000-729000	Beiträge an Wohlfahrtseinrichtungen u. Sonstige Maßnahmen	2225	3225	24	1.945,01	2.000,00	-54,99	1.945,01	2.000,00	-54,99
1/439000-751000	Jugendwohlfahrts-Umlage	2231	3231	26	154.421,41	141.000,00	13.421,41	154.421,41	141.000,00	13.421,41
1/439000-757000	Förderung Tagesmütter	2234	3234	27	3.900,00	4.000,00	-100,00	3.750,00	4.000,00	-250,00
<b>SU 22 / 32</b>	<b>Summe Aufwendungen / Auszahlungen operative Gebarung</b>				<b>160.266,42</b>	<b>147.000,00</b>	<b>13.266,42</b>	<b>160.116,42</b>	<b>147.000,00</b>	<b>13.116,42</b>
<b>SA 0 / SA 1</b>	<b>(0) Nettoergebnis (21 - 22) / (1) Geldfluss operative Gebarung (31 - 32)</b>				<b>-160.266,42</b>	<b>-147.000,00</b>	<b>-13.266,42</b>	<b>-160.116,42</b>	<b>-147.000,00</b>	<b>-13.116,42</b>
<b>SU 23</b>	<b>Summe Haushaltsrücklagen</b>				<b>0,00</b>	<b>0,00</b>	<b>0,00</b>	<b>0,00</b>	<b>0,00</b>	<b>0,00</b>
<b>SA00</b>	<b>Nettoergebnis nach Zuw./Entn. Haushaltsrücklagen (Saldo 0 +/- SU23)</b>				<b>-160.266,42</b>	<b>-147.000,00</b>	<b>-13.266,42</b>			
<b>Investive Gebarung</b>										
<b>SU 33</b>	<b>Summe Einzahlungen investive Gebarung</b>							<b>0,00</b>	<b>0,00</b>	<b>0,00</b>
<b>SU 34</b>	<b>Summe Auszahlungen investive Gebarung</b>							<b>0,00</b>	<b>0,00</b>	<b>0,00</b>
<b>SA2</b>	<b>Saldo (2) Geldfluss aus der Investiven Gebarung (33 - 34)</b>							<b>0,00</b>	<b>0,00</b>	<b>0,00</b>
<b>SA3</b>	<b>Saldo (3) Nettofinanzierungssaldo (Saldo 1 + Saldo 2)</b>							<b>-160.116,42</b>	<b>-147.000,00</b>	<b>-13.116,42</b>
<b>Finanzierungstätigkeit</b>										
<b>SU 35</b>	<b>Summe Einzahlungen aus der Finanzierungstätigkeit</b>							<b>0,00</b>	<b>0,00</b>	<b>0,00</b>
<b>SU 36</b>	<b>Summe Auszahlungen aus der Finanzierungstätigkeit</b>							<b>0,00</b>	<b>0,00</b>	<b>0,00</b>
<b>SA4</b>	<b>Saldo (4) Geldfluss aus der Finanzierungstätigkeit (35 - 36)</b>							<b>0,00</b>	<b>0,00</b>	<b>0,00</b>
<b>SA5</b>	<b>Saldo (5) Geldfluss aus der voranschlagswirksamen Gebarung (Saldo 3 + Saldo 4)</b>							<b>-160.116,42</b>	<b>-147.000,00</b>	<b>-13.116,42</b>
<b>44</b>	<b>Behebung von Notständen</b>									
<b>441</b>	<b>Maßnahmen</b>									
<b>441000</b>	<b>Maßnahmen zur Behebung Von Notst.</b>									
<b>Operative Gebarung</b>										
<b>SU 21 / 31</b>	<b>Summe Erträge / Einzahlungen operative Gebarung</b>				<b>0,00</b>	<b>0,00</b>	<b>0,00</b>	<b>0,00</b>	<b>0,00</b>	<b>0,00</b>
1/441000-768000	Heizkostenzuschüsse	2234	3234	27	5.200,00	4.200,00	1.000,00	5.200,00	4.200,00	1.000,00
<b>SU 22 / 32</b>	<b>Summe Aufwendungen / Auszahlungen operative Gebarung</b>				<b>5.200,00</b>	<b>4.200,00</b>	<b>1.000,00</b>	<b>5.200,00</b>	<b>4.200,00</b>	<b>1.000,00</b>
<b>SA 0 / SA 1</b>	<b>(0) Nettoergebnis (21 - 22) / (1) Geldfluss operative Gebarung (31 - 32)</b>				<b>-5.200,00</b>	<b>-4.200,00</b>	<b>-1.000,00</b>	<b>-5.200,00</b>	<b>-4.200,00</b>	<b>-1.000,00</b>
<b>SU 23</b>	<b>Summe Haushaltsrücklagen</b>				<b>0,00</b>	<b>0,00</b>	<b>0,00</b>	<b>0,00</b>	<b>0,00</b>	<b>0,00</b>
<b>SA00</b>	<b>Nettoergebnis nach Zuw./Entn. Haushaltsrücklagen (Saldo 0 +/- SU23)</b>				<b>-5.200,00</b>	<b>-4.200,00</b>	<b>-1.000,00</b>			
<b>Investive Gebarung</b>										
<b>SU 33</b>	<b>Summe Einzahlungen investive Gebarung</b>							<b>0,00</b>	<b>0,00</b>	<b>0,00</b>

	MVAG	MVAG	VCQU	Ergebnisrechnung			Finanzierungsrechnung			
				EH	FH		RA 2023	VA 2023	RA - VA	RA 2023
SU 34								0,00	0,00	0,00
SA2								0,00	0,00	0,00
SA3								-5.200,00	-4.200,00	-1.000,00
<b>Finanzierungstätigkeit</b>										
SU 35								0,00	0,00	0,00
SU 36								0,00	0,00	0,00
SA4								0,00	0,00	0,00
SA5								-5.200,00	-4.200,00	-1.000,00
46	<b>Familienpolitische Maßnahmen</b>									
469	Sonstige Maßnahmen									
469000	Sonstige Maßnahmen									
<b>Operative Gebarung</b>										
SU 21 / 31								0,00	0,00	0,00
1/469000-768000				2234	3234	27		400,00	500,00	-100,00
1/469000-768100				2234	3234	27		1.780,20	1.000,00	780,20
SU 22 / 32								2.180,20	1.500,00	680,20
SA 0 / SA 1								-2.180,20	-1.500,00	-680,20
SU 23								0,00	0,00	0,00
SA00								-2.180,20	-1.500,00	-680,20
<b>Investive Gebarung</b>										
SU 33								0,00	0,00	0,00
SU 34								0,00	0,00	0,00
SA2								0,00	0,00	0,00
SA3								-2.180,20	-1.500,00	-680,20
<b>Finanzierungstätigkeit</b>										
SU 35								0,00	0,00	0,00
SU 36								0,00	0,00	0,00
SA4								0,00	0,00	0,00
SA5								-2.180,20	-1.500,00	-680,20

		MVAG	MVAG	VCQU	Ergebnisrechnung			Finanzierungsrechnung		
		EH	FH		RA 2023	VA 2023	RA - VA	RA 2023	VA 2023	RA - VA
<b>5 Gesundheit</b>										
<b>51</b>	<b>Gesundheitsdienst</b>									
<b>510</b>	<b>Medizinische Bereichsversorgung</b>									
<b>510000</b>	<b>Medizinische Bereichsversorgung</b>									
<b>Operative Gebarung</b>										
<b>SU 21 / 31</b>	<b>Summe Erträge / Einzahlungen operative Gebarung</b>				<b>0,00</b>	<b>0,00</b>	<b>0,00</b>	<b>0,00</b>	<b>0,00</b>	<b>0,00</b>
1/510000-728000	Untersuchung Schul- u.Kdg-Kinder,FF	2225	3225	24	4.504,79	6.600,00	-2.095,21	4.504,79	6.600,00	-2.095,21
1/510000-751000	Beitrag an Pensionsverband	2231	3231	26	19.076,63	19.100,00	-23,37	19.076,63	19.100,00	-23,37
<b>SU 22 / 32</b>	<b>Summe Aufwendungen / Auszahlungen operative Gebarung</b>				<b>23.581,42</b>	<b>25.700,00</b>	<b>-2.118,58</b>	<b>23.581,42</b>	<b>25.700,00</b>	<b>-2.118,58</b>
<b>SA 0 / SA 1</b>	<b>(0) Nettoergebnis (21 - 22) / (1) Geldfluss operative Gebarung (31 – 32)</b>				<b>-23.581,42</b>	<b>-25.700,00</b>	<b>2.118,58</b>	<b>-23.581,42</b>	<b>-25.700,00</b>	<b>2.118,58</b>
<b>SU 23</b>	<b>Summe Haushaltsrücklagen</b>				<b>0,00</b>	<b>0,00</b>	<b>0,00</b>	<b>0,00</b>	<b>0,00</b>	<b>0,00</b>
<b>SA00</b>	<b>Nettoergebnis nach Zuw./Entn. Haushaltsrücklagen (Saldo 0 +/- SU23)</b>				<b>-23.581,42</b>	<b>-25.700,00</b>	<b>2.118,58</b>			
<b>Investive Gebarung</b>										
<b>SU 33</b>	<b>Summe Einzahlungen investive Gebarung</b>							<b>0,00</b>	<b>0,00</b>	<b>0,00</b>
<b>SU 34</b>	<b>Summe Auszahlungen investive Gebarung</b>							<b>0,00</b>	<b>0,00</b>	<b>0,00</b>
<b>SA2</b>	<b>Saldo (2) Geldfluss aus der Investiven Gebarung (33 – 34)</b>							<b>0,00</b>	<b>0,00</b>	<b>0,00</b>
<b>SA3</b>	<b>Saldo (3) Nettofinanzierungssaldo (Saldo 1 + Saldo 2)</b>							<b>-23.581,42</b>	<b>-25.700,00</b>	<b>2.118,58</b>
<b>Finanzierungstätigkeit</b>										
<b>SU 35</b>	<b>Summe Einzahlungen aus der Finanzierungstätigkeit</b>							<b>0,00</b>	<b>0,00</b>	<b>0,00</b>
<b>SU 36</b>	<b>Summe Auszahlungen aus der Finanzierungstätigkeit</b>							<b>0,00</b>	<b>0,00</b>	<b>0,00</b>
<b>SA4</b>	<b>Saldo (4) Geldfluss aus der Finanzierungstätigkeit (35 – 36)</b>							<b>0,00</b>	<b>0,00</b>	<b>0,00</b>
<b>SA5</b>	<b>Saldo (5) Geldfluss aus der voranschlagswirksamen Gebarung (Saldo 3 + Saldo 4)</b>							<b>-23.581,42</b>	<b>-25.700,00</b>	<b>2.118,58</b>
<b>512</b>	<b>Sonstige medizinische Beratung und Betreuung</b>									
<b>512000</b>	<b>Sonstige Med. Beratung und Betreuung</b>									
<b>Operative Gebarung</b>										
<b>SU 21 / 31</b>	<b>Summe Erträge / Einzahlungen operative Gebarung</b>				<b>0,00</b>	<b>0,00</b>	<b>0,00</b>	<b>0,00</b>	<b>0,00</b>	<b>0,00</b>
1/512000-680000	Planmäßige Abschreibung	2226			70,23	0,00	70,23	0,00	0,00	0,00
1/512000-728000	Entgelte für sonstige Leistungen - Gesunde Gemeinde	2225	3225	24	1.672,00	2.700,00	-1.028,00	1.540,00	2.700,00	-1.160,00
<b>SU 22 / 32</b>	<b>Summe Aufwendungen / Auszahlungen operative Gebarung</b>				<b>1.742,23</b>	<b>2.700,00</b>	<b>-957,77</b>	<b>1.540,00</b>	<b>2.700,00</b>	<b>-1.160,00</b>
<b>SA 0 / SA 1</b>	<b>(0) Nettoergebnis (21 - 22) / (1) Geldfluss operative Gebarung (31 – 32)</b>				<b>-1.742,23</b>	<b>-2.700,00</b>	<b>957,77</b>	<b>-1.540,00</b>	<b>-2.700,00</b>	<b>1.160,00</b>
<b>SU 23</b>	<b>Summe Haushaltsrücklagen</b>				<b>0,00</b>	<b>0,00</b>	<b>0,00</b>	<b>0,00</b>	<b>0,00</b>	<b>0,00</b>
<b>SA00</b>	<b>Nettoergebnis nach Zuw./Entn. Haushaltsrücklagen (Saldo 0 +/- SU23)</b>				<b>-1.742,23</b>	<b>-2.700,00</b>	<b>957,77</b>			
<b>Investive Gebarung</b>										
<b>SU 33</b>	<b>Summe Einzahlungen investive Gebarung</b>							<b>0,00</b>	<b>0,00</b>	<b>0,00</b>

		MVAG			Ergebnisrechnung			Finanzierungsrechnung		
		EH	FH	VCQU	RA 2023	VA 2023	RA - VA	RA 2023	VA 2023	RA - VA
1/512000-042000	Amts-, Betriebs- und Geschäftsausstattung		3415	2 41	0,00	0,00	0,00	4.635,48	0,00	4.635,48
<b>SU 34</b>	<b>Summe Auszahlungen investive Gebarung</b>							<b>4.635,48</b>	<b>0,00</b>	<b>4.635,48</b>
<b>SA2</b>	<b>Saldo (2) Geldfluss aus der Investiven Gebarung (33 – 34)</b>							<b>-4.635,48</b>	<b>0,00</b>	<b>-4.635,48</b>
<b>SA3</b>	<b>Saldo (3) Nettofinanzierungssaldo (Saldo 1 + Saldo 2)</b>							<b>-6.175,48</b>	<b>-2.700,00</b>	<b>-3.475,48</b>
<b>Finanzierungstätigkeit</b>										
<b>SU 35</b>	<b>Summe Einzahlungen aus der Finanzierungstätigkeit</b>							<b>0,00</b>	<b>0,00</b>	<b>0,00</b>
<b>SU 36</b>	<b>Summe Auszahlungen aus der Finanzierungstätigkeit</b>							<b>0,00</b>	<b>0,00</b>	<b>0,00</b>
<b>SA4</b>	<b>Saldo (4) Geldfluss aus der Finanzierungstätigkeit (35 – 36)</b>							<b>0,00</b>	<b>0,00</b>	<b>0,00</b>
<b>SA5</b>	<b>Saldo (5) Geldfluss aus der voranschlagswirksamen Gebarung (Saldo 3 + Saldo 4)</b>							<b>-6.175,48</b>	<b>-2.700,00</b>	<b>-3.475,48</b>
<b>519</b>	<b>Sonstige Einrichtungen und Maßnahmen</b>									
<b>519100</b>	<b>Sonstige Einrichtungen und Maßnahmen - Covid</b>									
<b>Operative Gebarung</b>										
2/519100+861001	Transfers von Ländern, Landesfonds und Landeskammern	2121	3121	15	925,24	0,00	925,24	925,24	0,00	925,24
<b>SU 21 / 31</b>	<b>Summe Erträge / Einzahlungen operative Gebarung</b>				<b>925,24</b>	<b>0,00</b>	<b>925,24</b>	<b>925,24</b>	<b>0,00</b>	<b>925,24</b>
1/519100-722000	Rückersätze von Erträgen	2225	3225	24	37.690,00	0,00	37.690,00	37.690,00	0,00	37.690,00
1/519100-728000	Entgelte für sonstige Leistungen - Achtung VSt	2225	3225	24	7.811,52	10.800,00	-2.988,48	7.811,52	10.800,00	-2.988,48
<b>SU 22 / 32</b>	<b>Summe Aufwendungen / Auszahlungen operative Gebarung</b>				<b>45.501,52</b>	<b>10.800,00</b>	<b>34.701,52</b>	<b>45.501,52</b>	<b>10.800,00</b>	<b>34.701,52</b>
<b>SA 0 / SA 1</b>	<b>(0) Nettoergebnis (21 - 22) / (1) Geldfluss operative Gebarung (31 – 32)</b>				<b>-44.576,28</b>	<b>-10.800,00</b>	<b>-33.776,28</b>	<b>-44.576,28</b>	<b>-10.800,00</b>	<b>-33.776,28</b>
<b>SU 23</b>	<b>Summe Haushaltsrücklagen</b>				<b>0,00</b>	<b>0,00</b>	<b>0,00</b>	<b>0,00</b>	<b>0,00</b>	<b>0,00</b>
<b>SA00</b>	<b>Nettoergebnis nach Zuw./Entn. Haushaltsrücklagen (Saldo 0 +/- SU23)</b>				<b>-44.576,28</b>	<b>-10.800,00</b>	<b>-33.776,28</b>			
<b>Investive Gebarung</b>										
<b>SU 33</b>	<b>Summe Einzahlungen investive Gebarung</b>							<b>0,00</b>	<b>0,00</b>	<b>0,00</b>
<b>SU 34</b>	<b>Summe Auszahlungen investive Gebarung</b>							<b>0,00</b>	<b>0,00</b>	<b>0,00</b>
<b>SA2</b>	<b>Saldo (2) Geldfluss aus der Investiven Gebarung (33 – 34)</b>							<b>0,00</b>	<b>0,00</b>	<b>0,00</b>
<b>SA3</b>	<b>Saldo (3) Nettofinanzierungssaldo (Saldo 1 + Saldo 2)</b>							<b>-44.576,28</b>	<b>-10.800,00</b>	<b>-33.776,28</b>
<b>Finanzierungstätigkeit</b>										
<b>SU 35</b>	<b>Summe Einzahlungen aus der Finanzierungstätigkeit</b>							<b>0,00</b>	<b>0,00</b>	<b>0,00</b>
<b>SU 36</b>	<b>Summe Auszahlungen aus der Finanzierungstätigkeit</b>							<b>0,00</b>	<b>0,00</b>	<b>0,00</b>
<b>SA4</b>	<b>Saldo (4) Geldfluss aus der Finanzierungstätigkeit (35 – 36)</b>							<b>0,00</b>	<b>0,00</b>	<b>0,00</b>
<b>SA5</b>	<b>Saldo (5) Geldfluss aus der voranschlagswirksamen Gebarung (Saldo 3 + Saldo 4)</b>							<b>-44.576,28</b>	<b>-10.800,00</b>	<b>-33.776,28</b>

		MVAG	MVAG	VCQU	Ergebnisrechnung			Finanzierungsrechnung		
		EH	FH		RA 2023	VA 2023	RA - VA	RA 2023	VA 2023	RA - VA
<b>52</b>	<b>Umweltschutz</b>									
<b>520</b>	<b>Natur- und Landschaftsschutz</b>									
<b>520000</b>	<b>Natur- und Landschaftsschutz</b>									
<b>Operative Gebarung</b>										
<b>SU 21 / 31</b>	<b>Summe Erträge / Einzahlungen operative Gebarung</b>				<b>0,00</b>	<b>0,00</b>	<b>0,00</b>	<b>0,00</b>	<b>0,00</b>	<b>0,00</b>
1/520000-613000	Instandhaltung Baumkataster	2224	3224	24	0,00	11.900,00	-11.900,00	0,00	11.900,00	-11.900,00
<b>SU 22 / 32</b>	<b>Summe Aufwendungen / Auszahlungen operative Gebarung</b>				<b>0,00</b>	<b>11.900,00</b>	<b>-11.900,00</b>	<b>0,00</b>	<b>11.900,00</b>	<b>-11.900,00</b>
<b>SA 0 / SA 1</b>	<b>(0) Nettoergebnis (21 - 22) / (1) Geldfluss operative Gebarung (31 - 32)</b>				<b>0,00</b>	<b>-11.900,00</b>	<b>11.900,00</b>	<b>0,00</b>	<b>-11.900,00</b>	<b>11.900,00</b>
<b>SU 23</b>	<b>Summe Haushaltsrücklagen</b>				<b>0,00</b>	<b>0,00</b>	<b>0,00</b>	<b>0,00</b>	<b>0,00</b>	<b>0,00</b>
<b>SA00</b>	<b>Nettoergebnis nach Zuw./Entn. Haushaltsrücklagen (Saldo 0 +/- SU23)</b>				<b>0,00</b>	<b>-11.900,00</b>	<b>11.900,00</b>			
<b>Investive Gebarung</b>										
<b>SU 33</b>	<b>Summe Einzahlungen investive Gebarung</b>							<b>0,00</b>	<b>0,00</b>	<b>0,00</b>
1/520000-006000	Baumkataster		3412	2 40	0,00	0,00	0,00	15.720,00	16.500,00	-780,00
<b>SU 34</b>	<b>Summe Auszahlungen investive Gebarung</b>							<b>15.720,00</b>	<b>16.500,00</b>	<b>-780,00</b>
<b>SA2</b>	<b>Saldo (2) Geldfluss aus der Investiven Gebarung (33 - 34)</b>							<b>-15.720,00</b>	<b>-16.500,00</b>	<b>780,00</b>
<b>SA3</b>	<b>Saldo (3) Nettofinanzierungssaldo (Saldo 1 + Saldo 2)</b>							<b>-15.720,00</b>	<b>-28.400,00</b>	<b>12.680,00</b>
<b>Finanzierungstätigkeit</b>										
<b>SU 35</b>	<b>Summe Einzahlungen aus der Finanzierungstätigkeit</b>							<b>0,00</b>	<b>0,00</b>	<b>0,00</b>
<b>SU 36</b>	<b>Summe Auszahlungen aus der Finanzierungstätigkeit</b>							<b>0,00</b>	<b>0,00</b>	<b>0,00</b>
<b>SA4</b>	<b>Saldo (4) Geldfluss aus der Finanzierungstätigkeit (35 - 36)</b>							<b>0,00</b>	<b>0,00</b>	<b>0,00</b>
<b>SA5</b>	<b>Saldo (5) Geldfluss aus der voranschlagswirksamen Gebarung (Saldo 3 + Saldo 4)</b>							<b>-15.720,00</b>	<b>-28.400,00</b>	<b>12.680,00</b>
<b>522</b>	<b>Reinhaltung der Luft</b>									
<b>522000</b>	<b>Umweltförderung</b>									
<b>Operative Gebarung</b>										
2/522000+816000	Kostenersätze	2114	3114	13	1.872,00	0,00	1.872,00	1.872,00	0,00	1.872,00
2/522000+816200	Kostenersatz Stromtankstelle	2114	3114	13	25.134,22	14.800,00	10.334,22	25.134,22	14.800,00	10.334,22
<b>SU 21 / 31</b>	<b>Summe Erträge / Einzahlungen operative Gebarung</b>				<b>27.006,22</b>	<b>14.800,00</b>	<b>12.206,22</b>	<b>27.006,22</b>	<b>14.800,00</b>	<b>12.206,22</b>
1/522000-457000	Druckwerke	2221	3221	23	340,03	0,00	340,03	340,03	0,00	340,03
1/522000-630000	Postdienste	2222	3222	24	395,77	0,00	395,77	395,77	0,00	395,77
1/522000-680000	Planmäßige Abschreibung	2226			832,92	800,00	32,92	0,00	0,00	0,00
1/522000-726000	Beitrag Klimabündnis & e5 Teilnahme	2225	3225	24	1.245,23	1.300,00	-54,77	1.245,23	1.300,00	-54,77
1/522000-728000	Natur-, Landschaftsschutz u. Energie Maßnahmen	2225	3225	24	1.720,00	20.000,00	-18.280,00	1.720,00	20.000,00	-18.280,00
1/522000-728010	Entgelte für sonstige Leistungen	2225	3225	24	2.736,63	0,00	2.736,63	2.736,63	0,00	2.736,63
1/522000-778000	Förderungen Alternative Energien	2234		44	17.500,00	17.500,00	0,00	0,00	0,00	0,00
<b>SU 22 / 32</b>	<b>Summe Aufwendungen / Auszahlungen operative Gebarung</b>				<b>24.770,58</b>	<b>39.600,00</b>	<b>-14.829,42</b>	<b>6.437,66</b>	<b>21.300,00</b>	<b>-14.862,34</b>

	MVAG	MVAG	VCQU	Ergebnisrechnung			Finanzierungsrechnung			
				EH	FH		RA 2023	VA 2023	RA - VA	
<b>SA 0 / SA 1</b>	<b>(0) Nettoergebnis (21 - 22) / (1) Geldfluss operative Gebarung (31 - 32)</b>									
<b>SU 23</b>	<b>Summe Haushaltsrücklagen</b>									
<b>SA00</b>	<b>Nettoergebnis nach Zuw./Entn. Haushaltsrücklagen (Saldo 0 +/- SU23)</b>									
<b>Investive Gebarung</b>										
<b>SU 33</b>	<b>Summe Einzahlungen investive Gebarung</b>									
1/522000-778000	Förderungen Alternative Energien	3434	44	0,00	0,00	0,00	17.500,00	17.500,00	0,00	
<b>SU 34</b>	<b>Summe Auszahlungen investive Gebarung</b>									
<b>SA2</b>	<b>Saldo (2) Geldfluss aus der Investiven Gebarung (33 - 34)</b>									
<b>SA3</b>	<b>Saldo (3) Nettofinanzierungssaldo (Saldo 1 + Saldo 2)</b>									
<b>Finanzierungstätigkeit</b>										
<b>SU 35</b>	<b>Summe Einzahlungen aus der Finanzierungstätigkeit</b>									
<b>SU 36</b>	<b>Summe Auszahlungen aus der Finanzierungstätigkeit</b>									
<b>SA4</b>	<b>Saldo (4) Geldfluss aus der Finanzierungstätigkeit (35 - 36)</b>									
<b>SA5</b>	<b>Saldo (5) Geldfluss aus der voranschlagswirksamen Gebarung (Saldo 3 + Saldo 4)</b>									
<b>529</b>	<b>Sonstige Einrichtungen und Maßnahmen</b>									
<b>529000</b>	<b>Erneuerbare Energie</b>									
<b>Operative Gebarung</b>										
2/529000+861000	Transfers von Ländern, Landesfonds und Landeskammern	2121	3121	15	540,00	0,00	540,00	540,00	0,00	540,00
<b>SU 21 / 31</b>	<b>Summe Erträge / Einzahlungen operative Gebarung</b>									
1/529000-728001	Umweltvorträge und Veranstaltungen	2225	3225	24	0,00	1.500,00	-1.500,00	0,00	1.500,00	-1.500,00
<b>SU 22 / 32</b>	<b>Summe Aufwendungen / Auszahlungen operative Gebarung</b>									
<b>SA 0 / SA 1</b>	<b>(0) Nettoergebnis (21 - 22) / (1) Geldfluss operative Gebarung (31 - 34)</b>									
<b>SU 23</b>	<b>Summe Haushaltsrücklagen</b>									
<b>SA00</b>	<b>Nettoergebnis nach Zuw./Entn. Haushaltsrücklagen (Saldo 0 +/- SU23)</b>									
<b>Investive Gebarung</b>										
<b>SU 33</b>	<b>Summe Einzahlungen investive Gebarung</b>									
<b>SU 34</b>	<b>Summe Auszahlungen investive Gebarung</b>									
<b>SA2</b>	<b>Saldo (2) Geldfluss aus der Investiven Gebarung (33 - 34)</b>									
<b>SA3</b>	<b>Saldo (3) Nettofinanzierungssaldo (Saldo 1 + Saldo 2)</b>									
<b>Finanzierungstätigkeit</b>										
<b>SU 35</b>	<b>Summe Einzahlungen aus der Finanzierungstätigkeit</b>									
<b>SU 36</b>	<b>Summe Auszahlungen aus der Finanzierungstätigkeit</b>									
<b>SA4</b>	<b>Saldo (4) Geldfluss aus der Finanzierungstätigkeit (35 - 36)</b>									
<b>SA5</b>	<b>Saldo (5) Geldfluss aus der voranschlagswirksamen Gebarung (Saldo 3 + Saldo 4)</b>									

	MVAG	MVAG	VCQU	Ergebnisrechnung			Finanzierungsrechnung			
				EH	FH		RA 2023	VA 2023	RA - VA	RA 2023
<b>529001</b>	<b>Schädlingsbekämpfung</b>									
<b>Operative Gebarung</b>										
<b>SU 21 / 31</b>	<b>Summe Erträge / Einzahlungen operative Gebarung</b>			<b>0,00</b>	<b>0,00</b>	<b>0,00</b>	<b>0,00</b>	<b>0,00</b>	<b>0,00</b>	
1/529001-728000	Entgelte für sonstige Leistungen	2225	3225	24	540,00	1.000,00	-460,00	252,00	1.000,00	-748,00
<b>SU 22 / 32</b>	<b>Summe Aufwendungen / Auszahlungen operative Gebarung</b>			<b>540,00</b>	<b>1.000,00</b>	<b>-460,00</b>	<b>252,00</b>	<b>1.000,00</b>	<b>-748,00</b>	
<b>SA 0 / SA 1</b>	<b>(0) Nettoergebnis (21 - 22) / (1) Geldfluss operative Gebarung (31 - 32)</b>			<b>-540,00</b>	<b>-1.000,00</b>	<b>460,00</b>	<b>-252,00</b>	<b>-1.000,00</b>	<b>748,00</b>	
<b>SU 23</b>	<b>Summe Haushaltsrücklagen</b>			<b>0,00</b>	<b>0,00</b>	<b>0,00</b>	<b>0,00</b>	<b>0,00</b>	<b>0,00</b>	
<b>SA00</b>	<b>Nettoergebnis nach Zuw./Entn. Haushaltsrücklagen (Saldo 0 +/- SU23)</b>			<b>-540,00</b>	<b>-1.000,00</b>	<b>460,00</b>				
<b>Investive Gebarung</b>										
<b>SU 33</b>	<b>Summe Einzahlungen investive Gebarung</b>						<b>0,00</b>	<b>0,00</b>	<b>0,00</b>	
<b>SU 34</b>	<b>Summe Auszahlungen investive Gebarung</b>						<b>0,00</b>	<b>0,00</b>	<b>0,00</b>	
<b>SA2</b>	<b>Saldo (2) Geldfluss aus der Investiven Gebarung (33 - 34)</b>						<b>0,00</b>	<b>0,00</b>	<b>0,00</b>	
<b>SA3</b>	<b>Saldo (3) Nettofinanzierungssaldo (Saldo 1 + Saldo 2)</b>						<b>-252,00</b>	<b>-1.000,00</b>	<b>748,00</b>	
<b>Finanzierungstätigkeit</b>										
<b>SU 35</b>	<b>Summe Einzahlungen aus der Finanzierungstätigkeit</b>						<b>0,00</b>	<b>0,00</b>	<b>0,00</b>	
<b>SU 36</b>	<b>Summe Auszahlungen aus der Finanzierungstätigkeit</b>						<b>0,00</b>	<b>0,00</b>	<b>0,00</b>	
<b>SA4</b>	<b>Saldo (4) Geldfluss aus der Finanzierungstätigkeit (35 - 36)</b>						<b>0,00</b>	<b>0,00</b>	<b>0,00</b>	
<b>SA5</b>	<b>Saldo (5) Geldfluss aus der voranschlagswirksamen Gebarung (Saldo 3 + Saldo 4)</b>						<b>-252,00</b>	<b>-1.000,00</b>	<b>748,00</b>	
<b>56</b>	<b>Krankenanstalten anderer Rechtsträger</b>									
<b>562</b>	<b>Sprengelbeiträge</b>									
<b>562000</b>	<b>Sprengelbeiträge</b>									
<b>Operative Gebarung</b>										
<b>SU 21 / 31</b>	<b>Summe Erträge / Einzahlungen operative Gebarung</b>			<b>0,00</b>	<b>0,00</b>	<b>0,00</b>	<b>0,00</b>	<b>0,00</b>	<b>0,00</b>	
1/562000-752000	Zweckaufwand Nökas	2231	3231	26	1.360.532,78	1.368.000,00	-7.467,22	1.360.532,78	1.368.000,00	-7.467,22
<b>SU 22 / 32</b>	<b>Summe Aufwendungen / Auszahlungen operative Gebarung</b>			<b>1.360.532,78</b>	<b>1.368.000,00</b>	<b>-7.467,22</b>	<b>1.360.532,78</b>	<b>1.368.000,00</b>	<b>-7.467,22</b>	
<b>SA 0 / SA 1</b>	<b>(0) Nettoergebnis (21 - 22) / (1) Geldfluss operative Gebarung (31 - 32)</b>			<b>-1.360.532,78</b>	<b>-1.368.000,00</b>	<b>7.467,22</b>	<b>-1.360.532,78</b>	<b>-1.368.000,00</b>	<b>7.467,22</b>	
<b>SU 23</b>	<b>Summe Haushaltsrücklagen</b>			<b>0,00</b>	<b>0,00</b>	<b>0,00</b>	<b>0,00</b>	<b>0,00</b>	<b>0,00</b>	
<b>SA00</b>	<b>Nettoergebnis nach Zuw./Entn. Haushaltsrücklagen (Saldo 0 +/- SU23)</b>			<b>-1.360.532,78</b>	<b>-1.368.000,00</b>	<b>7.467,22</b>				
<b>Investive Gebarung</b>										
<b>SU 33</b>	<b>Summe Einzahlungen investive Gebarung</b>						<b>0,00</b>	<b>0,00</b>	<b>0,00</b>	
<b>SU 34</b>	<b>Summe Auszahlungen investive Gebarung</b>						<b>0,00</b>	<b>0,00</b>	<b>0,00</b>	
<b>SA2</b>	<b>Saldo (2) Geldfluss aus der Investiven Gebarung (33 - 34)</b>						<b>0,00</b>	<b>0,00</b>	<b>0,00</b>	
<b>SA3</b>	<b>Saldo (3) Nettofinanzierungssaldo (Saldo 1 + Saldo 2)</b>						<b>-1.360.532,78</b>	<b>-1.368.000,00</b>	<b>7.467,22</b>	
<b>Finanzierungstätigkeit</b>										
<b>SU 35</b>	<b>Summe Einzahlungen aus der Finanzierungstätigkeit</b>						<b>0,00</b>	<b>0,00</b>	<b>0,00</b>	



	MVAG	MVAG	VCQU	Ergebnisrechnung			Finanzierungsrechnung			
				EH	FH		RA 2023	VA 2023	RA - VA	RA 2023
SU 36								0,00	0,00	0,00
SA4								0,00	0,00	0,00
SA5								-1.360.532,78	-1.368.000,00	7.467,22
<b>562100</b>										
<b>Operative Gebarung</b>										
SU 21 / 31								0,00	0,00	0,00
1/562100-752000				2231	3231	26		28,36	100,00	-71,64
SU 22 / 32								28,36	100,00	-71,64
SA 0 / SA 1								-28,36	-100,00	71,64
SU 23								0,00	0,00	0,00
SA00								-28,36	-100,00	71,64
<b>Investive Gebarung</b>										
SU 33								0,00	0,00	0,00
SU 34								0,00	0,00	0,00
SA2								0,00	0,00	0,00
SA3								-28,36	-100,00	71,64
<b>Finanzierungstätigkeit</b>										
SU 35								0,00	0,00	0,00
SU 36								0,00	0,00	0,00
SA4								0,00	0,00	0,00
SA5								-28,36	-100,00	71,64

		MVAG	MVAG	VCQU	Ergebnisrechnung			Finanzierungsrechnung		
		EH	FH		RA 2023	VA 2023	RA - VA	RA 2023	VA 2023	RA - VA
<b>6 Straßen- und Wasserbau, Verkehr</b>										
<b>61</b>	<b>Straßenbau</b>									
<b>612</b>	<b>Gemeindestraßen</b>									
<b>612000</b>	<b>Gemeindestraßen</b>									
<b>Operative Gebarung</b>										
2/612000+808000	Verkauf von Hausnummerntafeln	2116	3116	16	110,00	200,00	-90,00	110,00	200,00	-90,00
2/612000+808100	Verkauf/Verleih Verkehrszeichen	2116	3116	16	140,00	100,00	40,00	140,00	100,00	40,00
2/612000+813000	Erträge aus der Auflösung von Investitionszuschüssen (Kapitaltransfers)	2127			737,69	1.500,00	-762,31	0,00	0,00	0,00
2/612000+817000	Erträge aus der Auflösung von sonstigen Rückstellungen	2117			2.925,14	0,00	2.925,14	0,00	0,00	0,00
2/612000+829000	sonst. Einnahmen/Schadensfälle	2116	3116	18	28.440,68	16.900,00	11.540,68	35.005,01	21.600,00	13.405,01
6/612000+829910	Zuführungen Strassen	2116	3116	1 18	32.158,48	113.200,00	-81.041,52	32.158,48	113.200,00	-81.041,52
6/612000+829911	Zuführungen Güterwege	2116	3116	1 18	18.550,17	18.500,00	50,17	18.550,17	18.500,00	50,17
2/612000+891000	Sonstige Wertaufholungen / Bestandsvermehrungen am kurzfristigen und langfristigen Vermögen	2117			757,58	800,00	-42,42	0,00	0,00	0,00
<b>SU 21 / 31</b>	<b>Summe Erträge / Einzahlungen operative Gebarung</b>				<b>83.819,74</b>	<b>151.200,00</b>	<b>-67.380,26</b>	<b>85.963,66</b>	<b>153.600,00</b>	<b>-67.636,34</b>
1/612000-400000	Geringwertige Wirtschaftsgüter - Grenze brutto € 1.000,-	2221	3221	23	223,25	200,00	23,25	223,25	200,00	23,25
1/612000-413000	Hausnummerntafeln	2221	3221	23	36,39	500,00	-463,61	36,39	500,00	-463,61
1/612000-511000	Geldbezüge Vb - Handwerkliche Verwendung	2211	3211	20	38.869,74	37.100,00	1.769,74	38.869,74	37.100,00	1.769,74
1/612000-565000	Mehrleistungsvergütungen	2211	3211	20	9.243,78	3.800,00	5.443,78	9.243,78	3.800,00	5.443,78
1/612000-569000	Sonstige Nebengebuehren	2211	3211	20	2.604,64	2.500,00	104,64	2.604,64	2.500,00	104,64
1/612000-580000	Dgb für Familienbeihilfen	2212	3212	20	1.869,22	1.700,00	169,22	1.869,22	1.700,00	169,22
1/612000-582000	Sonst. Dgb zur Sozialen Sicherheit	2212	3212	20	9.683,71	8.600,00	1.083,71	9.683,71	8.600,00	1.083,71
1/612000-582100	Sonstige Dienstgeberbeiträge zur sozialen Sicherheit	2212	3212	20	594,72	600,00	-5,28	594,72	600,00	-5,28
1/612000-592000	Dotierung von Rückstellungen für Jubiläumszuwendungen	2214			0,00	2.200,00	-2.200,00	0,00	0,00	0,00
1/612000-611000	Instandhaltung von Strassenbauten	2224	3224	24	46.150,62	80.000,00	-33.849,38	62.198,82	80.000,00	-17.801,18
1/612000-650000	Zinsen für Finanzschulden in Euro	2241	3241	25	3.169,97	2.400,00	769,97	3.169,97	2.400,00	769,97
1/612000-680000	Planmäßige Abschreibung	2226			208.554,59	199.100,00	9.454,59	0,00	0,00	0,00
1/612000-691000	Diverse Schadensfaelle	2225	3225	24	21.313,33	18.100,00	3.213,33	22.837,01	18.100,00	4.737,01
1/612000-729910	Zuführungen	2225	3225	24	50.708,65	131.700,00	-80.991,35	50.708,65	131.700,00	-80.991,35
5/612000-729912	Zuführung Projekt Ansatz 6122	2225	3225	1 24	210.000,00	210.000,00	0,00	210.000,00	210.000,00	0,00
<b>SU 22 / 32</b>	<b>Summe Aufwendungen / Auszahlungen operative Gebarung</b>				<b>603.022,61</b>	<b>698.500,00</b>	<b>-95.477,39</b>	<b>412.039,90</b>	<b>497.200,00</b>	<b>-85.160,10</b>
<b>SA 0 / SA 1</b>	<b>(0) Nettoergebnis (21 - 22) / (1) Geldfluss operative Gebarung (31 - 32)</b>				<b>-519.202,87</b>	<b>-547.300,00</b>	<b>28.097,13</b>	<b>-326.076,24</b>	<b>-343.600,00</b>	<b>17.523,76</b>

		MVAG			Ergebnisrechnung			Finanzierungsrechnung		
		EH	FH	VCQU	RA 2023	VA 2023	RA - VA	RA 2023	VA 2023	RA - VA
<b>SU 23</b>	<b>Summe Haushaltsrücklagen</b>				<b>0,00</b>	<b>0,00</b>	<b>0,00</b>	<b>0,00</b>	<b>0,00</b>	<b>0,00</b>
<b>SA00</b>	<b>Nettoergebnis nach Zuw./Entn. Haushaltsrücklagen (Saldo 0 +/- SU23)</b>				<b>-519.202,87</b>	<b>-547.300,00</b>	<b>28.097,13</b>			
<b>Investive Gebarung</b>										
6/612000+301100	Kapitaltransfers von Ländern, Landesfonds und Landeskammern		3331	1 33	0,00	0,00	0,00	0,00	115.000,00	-115.000,00
6/612000+302000	Kapitaltransfers von Gemeinden, Gemeindeverbänden (ohne marktbestimmte Tätigkeit) und Gemeindefonds		3331	1 33	0,00	0,00	0,00	0,00	33.000,00	-33.000,00
<b>SU 33</b>	<b>Summe Einzahlungen investive Gebarung</b>							<b>0,00</b>	<b>148.000,00</b>	<b>-148.000,00</b>
5/612000-002501	Frankegasse		3412	1 40	0,00	0,00	0,00	56.167,87	58.000,00	-1.832,13
5/612000-002503	Am Wehrgraben (fertig)		3412	1 40	0,00	0,00	0,00	88.162,62	86.700,00	1.462,62
5/612000-002506	Karl-Heinz-Brinkschulte-Gasse (fertig)		3412	1 40	0,00	0,00	0,00	21.998,83	22.000,00	-1,17
5/612000-002510	Schwarze Brücke		3412	1 40	0,00	0,00	0,00	169.350,82	230.000,00	-60.649,18
5/612000-002514	Parkplatz Gamshöhe		3412	1 40	0,00	0,00	0,00	20.000,00	20.000,00	-20.000,00
<b>SU 34</b>	<b>Summe Auszahlungen investive Gebarung</b>							<b>335.680,14</b>	<b>416.700,00</b>	<b>-81.019,86</b>
<b>SA2</b>	<b>Saldo (2) Geldfluss aus der Investiven Gebarung (33 – 34)</b>							<b>-335.680,14</b>	<b>-268.700,00</b>	<b>-66.980,14</b>
<b>SA3</b>	<b>Saldo (3) Nettofinanzierungssaldo (Saldo 1 + Saldo 2)</b>							<b>-661.756,38</b>	<b>-612.300,00</b>	<b>-49.456,38</b>
<b>Finanzierungstätigkeit</b>										
<b>SU 35</b>	<b>Summe Einzahlungen aus der Finanzierungstätigkeit</b>							<b>0,00</b>	<b>0,00</b>	<b>0,00</b>
1/612000-346000	Investitionsdarlehen von Finanzunternehmen		3614	65	0,00	0,00	0,00	4.127,01	4.300,00	-172,99
<b>SU 36</b>	<b>Summe Auszahlungen aus der Finanzierungstätigkeit</b>							<b>4.127,01</b>	<b>4.300,00</b>	<b>-172,99</b>
<b>SA4</b>	<b>Saldo (4) Geldfluss aus der Finanzierungstätigkeit (35 – 36)</b>							<b>-4.127,01</b>	<b>-4.300,00</b>	<b>172,99</b>
<b>SA5</b>	<b>Saldo (5) Geldfluss aus der voranschlagswirksamen Gebarung (Saldo 3 + Saldo 4)</b>							<b>-665.883,39</b>	<b>-616.600,00</b>	<b>-49.283,39</b>
<b>612200</b>	<b>Gemeindestraßen</b>									
<b>Operative Gebarung</b>										
2/612200+813000	Erträge aus der Auflösung von Investitionszuschüssen (Kapitaltransfers)	2127			1.172,43	0,00	1.172,43	0,00	0,00	0,00
6/612200+829910	Zuführungen Strassen	2116	3116	1 18	0,00	49.400,00	-49.400,00	0,00	49.400,00	-49.400,00
6/612200+829911	Zuführungen Güterwege	2116	3116	1 18	22.596,34	6.500,00	16.096,34	22.596,34	6.500,00	16.096,34
6/612200+829912	Zuführung Projekt Ansatz 6120	2116	3116	1 18	210.000,00	210.000,00	0,00	210.000,00	210.000,00	0,00
6/612200+871100	Bedarfszuweisungen Güterwege (2023)	2121	3121	1 33	1.750,00	1.700,00	50,00	1.750,00	1.700,00	50,00
6/612200+871200	Bedarfszuweisungen Strassen	2121	3121	1 33	270.000,00	270.000,00	0,00	270.000,00	270.000,00	0,00
<b>SU 21 / 31</b>	<b>Summe Erträge / Einzahlungen operative Gebarung</b>				<b>505.518,77</b>	<b>537.600,00</b>	<b>-32.081,23</b>	<b>504.346,34</b>	<b>537.600,00</b>	<b>-33.253,66</b>
1/612200-680000	Planmäßige Abschreibung	2226			13.264,99	0,00	13.264,99	0,00	0,00	0,00
1/612200-700000	Pacht Radweg Bahnhof (Stift Klosterneuburg)	2223	3223	24	1.019,15	1.000,00	19,15	1.019,15	1.000,00	19,15

		MVAG			Ergebnisrechnung			Finanzierungsrechnung		
		EH	FH	VCQU	RA 2023	VA 2023	RA - VA	RA 2023	VA 2023	RA - VA
1/612200-729910	Zuführungen	2225	3225	24	22.596,34	55.900,00	-33.303,66	22.596,34	55.900,00	-33.303,66
<b>SU 22 / 32</b>	<b>Summe Aufwendungen / Auszahlungen operative Gebarung</b>				<b>36.880,48</b>	<b>56.900,00</b>	<b>-20.019,52</b>	<b>23.615,49</b>	<b>56.900,00</b>	<b>-33.284,51</b>
<b>SA 0 / SA 1</b>	<b>(0) Nettoergebnis (21 - 22) / (1) Geldfluss operative Gebarung (31 - 32)</b>				<b>468.638,29</b>	<b>480.700,00</b>	<b>-12.061,71</b>	<b>480.730,85</b>	<b>480.700,00</b>	<b>30,85</b>
<b>SU 23</b>	<b>Summe Haushaltsrücklagen</b>				<b>0,00</b>	<b>0,00</b>	<b>0,00</b>	<b>0,00</b>	<b>0,00</b>	<b>0,00</b>
<b>SA00</b>	<b>Nettoergebnis nach Zuw./Entn. Haushaltsrücklagen (Saldo 0 +/- SU23)</b>				<b>468.638,29</b>	<b>480.700,00</b>	<b>-12.061,71</b>			
<b>Investive Gebarung</b>										
6/612200+300001	Kapitaltransfers von Bund - KIP 3		3331	1 33	0,00	0,00	0,00	0,00	123.800,00	-123.800,00
6/612200+301000	Kapitaltransfers von Ländern - Güterwege (2023)		3331	1 33	0,00	0,00	0,00	1.750,00	1.800,00	-50,00
6/612200+301200	Kapitaltransfers von Ländern - Radweg EVN		3331	1 33	0,00	0,00	0,00	0,00	112.000,00	-112.000,00
6/612200+301210	Kapitaltransfers von Ländern - Radweg Donaugarben		3331	1 33	0,00	0,00	0,00	0,00	84.000,00	-84.000,00
6/612200+301220	Kapitaltransfers von Ländern Radweg Bahnhof		3331	1 33	0,00	0,00	0,00	74.484,23	84.000,00	-9.515,77
<b>SU 33</b>	<b>Summe Einzahlungen investive Gebarung</b>							<b>76.234,23</b>	<b>405.600,00</b>	<b>-329.365,77</b>
5/612200-002000	Güterwege (2023)		3412	1 40	0,00	0,00	0,00	26.096,34	10.000,00	16.096,34
5/612200-002100	Grundablösen		3412	1 40	0,00	0,00	0,00	0,00	15.000,00	-15.000,00
5/612200-002505	Hans-Widermann-Gasse (fertig)		3412	1 40	0,00	0,00	0,00	125.983,85	135.000,00	-9.016,15
5/612200-002508	Kirchfeldgasse (fertig)		3412	1 40	0,00	0,00	0,00	104.712,95	117.000,00	-12.287,05
5/612200-002512	Schindelbrücke (fertig)		3412	1 40	0,00	0,00	0,00	51.170,40	51.200,00	-29,60
5/612200-002515	Musik-Kreativ-Meile		3412	1 40	0,00	0,00	0,00	75.750,38	200.000,00	-124.249,62
5/612200-002517	Schulgasse		3412	1 40	0,00	0,00	0,00	0,00	15.000,00	-15.000,00
5/612200-002520	Radweg EVN		3412	1 40	0,00	0,00	0,00	120.000,00	160.000,00	-40.000,00
5/612200-002521	Radweg Donaugarben		3412	1 40	0,00	0,00	0,00	0,00	120.000,00	-120.000,00
5/612200-002522	Radweg Bahnhof (fertig)		3412	1 40	0,00	0,00	0,00	107.455,87	120.000,00	-12.544,13
<b>SU 34</b>	<b>Summe Auszahlungen investive Gebarung</b>							<b>611.169,79</b>	<b>943.200,00</b>	<b>-332.030,21</b>
<b>SA2</b>	<b>Saldo (2) Geldfluss aus der Investiven Gebarung (33 - 34)</b>							<b>-534.935,56</b>	<b>-537.600,00</b>	<b>2.664,44</b>
<b>SA3</b>	<b>Saldo (3) Nettofinanzierungssaldo (Saldo 1 + Saldo 2)</b>							<b>-54.204,71</b>	<b>-56.900,00</b>	<b>2.695,29</b>
<b>Finanzierungstätigkeit</b>										
<b>SU 35</b>	<b>Summe Einzahlungen aus der Finanzierungstätigkeit</b>							<b>0,00</b>	<b>0,00</b>	<b>0,00</b>
<b>SU 36</b>	<b>Summe Auszahlungen aus der Finanzierungstätigkeit</b>							<b>0,00</b>	<b>0,00</b>	<b>0,00</b>
<b>SA4</b>	<b>Saldo (4) Geldfluss aus der Finanzierungstätigkeit (35 - 36)</b>							<b>0,00</b>	<b>0,00</b>	<b>0,00</b>
<b>SA5</b>	<b>Saldo (5) Geldfluss aus der voranschlagswirksamen Gebarung (Saldo 3 + Saldo 4)</b>							<b>-54.204,71</b>	<b>-56.900,00</b>	<b>2.695,29</b>

		MVAG	MVAG	VCQU	Ergebnisrechnung			Finanzierungsrechnung		
		EH	FH		RA 2023	VA 2023	RA - VA	RA 2023	VA 2023	RA - VA
<b>63</b>	<b>Schutzwasserbau</b>									
<b>631</b>	<b>Konkurrenzgewässer</b>									
<b>631000</b>	<b>Konkurrenzgewässer</b>									
<b>Operative Gebarung</b>										
<b>SU 21 / 31</b>	<b>Summe Erträge / Einzahlungen operative Gebarung</b>				<b>0,00</b>	<b>0,00</b>	<b>0,00</b>	<b>0,00</b>	<b>0,00</b>	<b>0,00</b>
1/631000-619000	Instandhaltung von Sonderanlagen	2224	3224	24	12.695,88	0,00	12.695,88	8.064,00	0,00	8.064,00
1/631000-752000	Beiträge an Wasserverbände	2231	3231	26	9.520,00	9.500,00	20,00	9.520,00	9.500,00	20,00
<b>SU 22 / 32</b>	<b>Summe Aufwendungen / Auszahlungen operative Gebarung</b>				<b>22.215,88</b>	<b>9.500,00</b>	<b>12.715,88</b>	<b>17.584,00</b>	<b>9.500,00</b>	<b>8.084,00</b>
<b>SA 0 / SA 1</b>	<b>(0) Nettoergebnis (21 - 22) / (1) Geldfluss operative Gebarung (31 - 32)</b>				<b>-22.215,88</b>	<b>-9.500,00</b>	<b>-12.715,88</b>	<b>-17.584,00</b>	<b>-9.500,00</b>	<b>-8.084,00</b>
<b>SU 23</b>	<b>Summe Haushaltsrücklagen</b>				<b>0,00</b>	<b>0,00</b>	<b>0,00</b>	<b>0,00</b>	<b>0,00</b>	<b>0,00</b>
<b>SA00</b>	<b>Nettoergebnis nach Zuw./Entn. Haushaltsrücklagen (Saldo 0 +/- SU23)</b>				<b>-22.215,88</b>	<b>-9.500,00</b>	<b>-12.715,88</b>			
<b>Investive Gebarung</b>										
<b>SU 33</b>	<b>Summe Einzahlungen investive Gebarung</b>							<b>0,00</b>	<b>0,00</b>	<b>0,00</b>
<b>SU 34</b>	<b>Summe Auszahlungen investive Gebarung</b>							<b>0,00</b>	<b>0,00</b>	<b>0,00</b>
<b>SA2</b>	<b>Saldo (2) Geldfluss aus der Investiven Gebarung (33 - 34)</b>							<b>0,00</b>	<b>0,00</b>	<b>0,00</b>
<b>SA3</b>	<b>Saldo (3) Nettofinanzierungssaldo (Saldo 1 + Saldo 2)</b>							<b>-17.584,00</b>	<b>-9.500,00</b>	<b>-8.084,00</b>
<b>Finanzierungstätigkeit</b>										
<b>SU 35</b>	<b>Summe Einzahlungen aus der Finanzierungstätigkeit</b>							<b>0,00</b>	<b>0,00</b>	<b>0,00</b>
<b>SU 36</b>	<b>Summe Auszahlungen aus der Finanzierungstätigkeit</b>							<b>0,00</b>	<b>0,00</b>	<b>0,00</b>
<b>SA4</b>	<b>Saldo (4) Geldfluss aus der Finanzierungstätigkeit (35 - 36)</b>							<b>0,00</b>	<b>0,00</b>	<b>0,00</b>
<b>SA5</b>	<b>Saldo (5) Geldfluss aus der voranschlagswirksamen Gebarung (Saldo 3 + Saldo 4)</b>							<b>-17.584,00</b>	<b>-9.500,00</b>	<b>-8.084,00</b>
<b>639</b>	<b>Sonstige Einrichtungen und Maßnahmen</b>									
<b>639000</b>	<b>Schutzwasserbau</b>									
<b>Operative Gebarung</b>										
2/639000+813000	Erträge aus der Auflösung von Investitionszuschüssen (Kapitaltransfers)	2127			6.834,58	2.500,00	4.334,58	0,00	0,00	0,00
6/639000+829910	Zuführungen	2116	3116	1 18	44.221,87	60.000,00	-15.778,13	44.221,87	60.000,00	-15.778,13
<b>SU 21 / 31</b>	<b>Summe Erträge / Einzahlungen operative Gebarung</b>				<b>51.056,45</b>	<b>62.500,00</b>	<b>-11.443,55</b>	<b>44.221,87</b>	<b>60.000,00</b>	<b>-15.778,13</b>
1/639000-612000	Instandhaltung von Wasser- und Abwasserbauten und -anlagen	2224	3224	24	0,00	2.500,00	-2.500,00	0,00	2.500,00	-2.500,00
1/639000-680000	Planmäßige Abschreibung	2226			10.686,79	7.200,00	3.486,79	0,00	0,00	0,00
1/639000-729910	Zuführungen	2225	3225	24	44.221,87	60.000,00	-15.778,13	44.221,87	60.000,00	-15.778,13
<b>SU 22 / 32</b>	<b>Summe Aufwendungen / Auszahlungen operative Gebarung</b>				<b>54.908,66</b>	<b>69.700,00</b>	<b>-14.791,34</b>	<b>44.221,87</b>	<b>62.500,00</b>	<b>-18.278,13</b>
<b>SA 0 / SA 1</b>	<b>(0) Nettoergebnis (21 - 22) / (1) Geldfluss operative Gebarung (31 - 32)</b>				<b>-3.852,21</b>	<b>-7.200,00</b>	<b>3.347,79</b>	<b>0,00</b>	<b>-2.500,00</b>	<b>2.500,00</b>
<b>SU 23</b>	<b>Summe Haushaltsrücklagen</b>				<b>0,00</b>	<b>0,00</b>	<b>0,00</b>	<b>0,00</b>	<b>0,00</b>	<b>0,00</b>
<b>SA00</b>	<b>Nettoergebnis nach Zuw./Entn. Haushaltsrücklagen (Saldo 0 +/- SU23)</b>				<b>-3.852,21</b>	<b>-7.200,00</b>	<b>3.347,79</b>			

	MVAG	MVAG	VCQU	Ergebnisrechnung			Finanzierungsrechnung						
				EH	FH		RA 2023	VA 2023	RA - VA	RA 2023	VA 2023	RA - VA	
<b>Investive Gebarung</b>													
6/639000+300000					3331	1	33	0,00	0,00	0,00	76.749,54	109.200,00	-32.450,46
6/639000+301000					3331	1	33	0,00	0,00	0,00	51.166,36	72.800,00	-21.633,64
6/639000+309000					3335	1	33	0,00	0,00	0,00	125.032,28	178.000,00	-52.967,72
<b>SU 33</b>											<b>252.948,18</b>	<b>360.000,00</b>	<b>-107.051,82</b>
5/639000-004000						3412	1	40	0,00	0,00	185.221,87	201.000,00	-15.778,13
<b>SU 34</b>											<b>185.221,87</b>	<b>201.000,00</b>	<b>-15.778,13</b>
<b>SA2</b>											<b>67.726,31</b>	<b>159.000,00</b>	<b>-91.273,69</b>
<b>SA3</b>											<b>67.726,31</b>	<b>156.500,00</b>	<b>-88.773,69</b>
<b>Finanzierungstätigkeit</b>													
<b>SU 35</b>											<b>0,00</b>	<b>0,00</b>	<b>0,00</b>
<b>SU 36</b>											<b>0,00</b>	<b>0,00</b>	<b>0,00</b>
<b>SA4</b>											<b>0,00</b>	<b>0,00</b>	<b>0,00</b>
<b>SA5</b>											<b>67.726,31</b>	<b>156.500,00</b>	<b>-88.773,69</b>
<b>64 Straßenverkehr</b>													
<b>640 Einrichtungen und Maßnahmen nach der Straßenverkehrsordnung</b>													
<b>640000 Straßen- und Wasserbau, Verkehr</b>													
<b>Operative Gebarung</b>													
2/640000+813000				2127				8,00	100,00	-92,00	0,00	0,00	0,00
2/640000+829000				2116	3116	18		402,48	400,00	2,48	402,48	400,00	2,48
2/640000+868000				2124	3124	16		18.737,80	14.000,00	4.737,80	18.737,80	14.000,00	4.737,80
<b>SU 21 / 31</b>								<b>19.148,28</b>	<b>14.500,00</b>	<b>4.648,28</b>	<b>19.140,28</b>	<b>14.400,00</b>	<b>4.740,28</b>
1/640000-400000				2221	3221	23		18.523,31	10.000,00	8.523,31	18.523,31	10.000,00	8.523,31
1/640000-457000				2221	3221	23		364,98	0,00	364,98	364,98	0,00	364,98
1/640000-619000				2224	3224	24		551,23	1.000,00	-448,77	551,23	1.000,00	-448,77
1/640000-680000				2226				2.050,11	1.500,00	550,11	0,00	0,00	0,00
1/640000-728000				2225	3225	24		1.845,60	1.800,00	45,60	1.845,60	1.800,00	45,60
<b>SU 22 / 32</b>								<b>23.335,23</b>	<b>14.300,00</b>	<b>9.035,23</b>	<b>21.285,12</b>	<b>12.800,00</b>	<b>8.485,12</b>
<b>SA 0 / SA 1</b>								<b>-4.186,95</b>	<b>200,00</b>	<b>-4.386,95</b>	<b>-2.144,84</b>	<b>1.600,00</b>	<b>-3.744,84</b>
<b>SU 23</b>								<b>0,00</b>	<b>0,00</b>	<b>0,00</b>	<b>0,00</b>	<b>0,00</b>	<b>0,00</b>
<b>SA00</b>								<b>-4.186,95</b>	<b>200,00</b>	<b>-4.386,95</b>			

	MVAG EH	MVAG FH	VCQU	Ergebnisrechnung			Finanzierungsrechnung		
				RA 2023	VA 2023	RA - VA	RA 2023	VA 2023	RA - VA
<b>Investive Gebarung</b>									
<b>SU 33</b>	<b>Summe Einzahlungen investive Gebarung</b>						<b>0,00</b>	<b>0,00</b>	<b>0,00</b>
1/640000-002002	Straßenbauten Bodenmarkierungen		3412 2 40	0,00	0,00	0,00	8.380,16	5.000,00	3.380,16
1/640000-005000	Anlagen zu Straßenbauten - nach der StVO		3412 2 40	0,00	0,00	0,00	12.093,19	11.400,00	693,19
<b>SU 34</b>	<b>Summe Auszahlungen investive Gebarung</b>						<b>20.473,35</b>	<b>16.400,00</b>	<b>4.073,35</b>
<b>SA2</b>	<b>Saldo (2) Geldfluss aus der Investiven Gebarung (33 – 34)</b>						<b>-20.473,35</b>	<b>-16.400,00</b>	<b>-4.073,35</b>
<b>SA3</b>	<b>Saldo (3) Nettofinanzierungssaldo (Saldo 1 + Saldo 2)</b>						<b>-22.618,19</b>	<b>-14.800,00</b>	<b>-7.818,19</b>
<b>Finanzierungstätigkeit</b>									
<b>SU 35</b>	<b>Summe Einzahlungen aus der Finanzierungstätigkeit</b>						<b>0,00</b>	<b>0,00</b>	<b>0,00</b>
<b>SU 36</b>	<b>Summe Auszahlungen aus der Finanzierungstätigkeit</b>						<b>0,00</b>	<b>0,00</b>	<b>0,00</b>
<b>SA4</b>	<b>Saldo (4) Geldfluss aus der Finanzierungstätigkeit (35 – 36)</b>						<b>0,00</b>	<b>0,00</b>	<b>0,00</b>
<b>SA5</b>	<b>Saldo (5) Geldfluss aus der voranschlagswirksamen Gebarung (Saldo 3 + Saldo 4)</b>						<b>-22.618,19</b>	<b>-14.800,00</b>	<b>-7.818,19</b>
<b>649</b>	<b>Sonstige Einrichtungen und Maßnahmen</b>								
<b>649000</b>	<b>Sonstige Einrichtungen und Maßnahmen</b>								
<b>Operative Gebarung</b>									
<b>SU 21 / 31</b>	<b>Summe Erträge / Einzahlungen operative Gebarung</b>			<b>0,00</b>	<b>0,00</b>	<b>0,00</b>	<b>0,00</b>	<b>0,00</b>	<b>0,00</b>
1/649000-457000	Druckwerke		2221 3221 23	242,55	600,00	-357,45	242,55	600,00	-357,45
1/649000-680000	Planmäßige Abschreibung		2226	961,56	1.000,00	-38,44	0,00	0,00	0,00
<b>SU 22 / 32</b>	<b>Summe Aufwendungen / Auszahlungen operative Gebarung</b>			<b>1.204,11</b>	<b>1.600,00</b>	<b>-395,89</b>	<b>242,55</b>	<b>600,00</b>	<b>-357,45</b>
<b>SA 0 / SA 1</b>	<b>(0) Nettoergebnis (21 - 22) / (1) Geldfluss operative Gebarung (31 – 32)</b>			<b>-1.204,11</b>	<b>-1.600,00</b>	<b>395,89</b>	<b>-242,55</b>	<b>-600,00</b>	<b>357,45</b>
<b>SU 23</b>	<b>Summe Haushaltsrücklagen</b>			<b>0,00</b>	<b>0,00</b>	<b>0,00</b>	<b>0,00</b>	<b>0,00</b>	<b>0,00</b>
<b>SA00</b>	<b>Nettoergebnis nach Zuw./Entn. Haushaltsrücklagen (Saldo 0 +/- SU23)</b>			<b>-1.204,11</b>	<b>-1.600,00</b>	<b>395,89</b>			
<b>Investive Gebarung</b>									
<b>SU 33</b>	<b>Summe Einzahlungen investive Gebarung</b>						<b>0,00</b>	<b>0,00</b>	<b>0,00</b>
1/649000-010000	Autobuswartehäuschen		3413 2 40	0,00	0,00	0,00	0,00	20.000,00	-20.000,00
<b>SU 34</b>	<b>Summe Auszahlungen investive Gebarung</b>						<b>0,00</b>	<b>20.000,00</b>	<b>-20.000,00</b>
<b>SA2</b>	<b>Saldo (2) Geldfluss aus der Investiven Gebarung (33 – 34)</b>						<b>0,00</b>	<b>-20.000,00</b>	<b>20.000,00</b>
<b>SA3</b>	<b>Saldo (3) Nettofinanzierungssaldo (Saldo 1 + Saldo 2)</b>						<b>-242,55</b>	<b>-20.600,00</b>	<b>20.357,45</b>
<b>Finanzierungstätigkeit</b>									
<b>SU 35</b>	<b>Summe Einzahlungen aus der Finanzierungstätigkeit</b>						<b>0,00</b>	<b>0,00</b>	<b>0,00</b>
<b>SU 36</b>	<b>Summe Auszahlungen aus der Finanzierungstätigkeit</b>						<b>0,00</b>	<b>0,00</b>	<b>0,00</b>
<b>SA4</b>	<b>Saldo (4) Geldfluss aus der Finanzierungstätigkeit (35 – 36)</b>						<b>0,00</b>	<b>0,00</b>	<b>0,00</b>
<b>SA5</b>	<b>Saldo (5) Geldfluss aus der voranschlagswirksamen Gebarung (Saldo 3 + Saldo 4)</b>						<b>-242,55</b>	<b>-20.600,00</b>	<b>20.357,45</b>

		MVAG	MVAG	VCQU	Ergebnisrechnung			Finanzierungsrechnung		
		EH	FH		RA 2023	VA 2023	RA - VA	RA 2023	VA 2023	RA - VA
<b>7 Wirtschaftsförderung</b>										
<b>71</b>	<b>Grundlagenverbesserung in der Land- und Forstwirtschaft</b>									
<b>710</b>	<b>Land- und forstwirtschaftlicher Wegebau</b>									
<b>710000</b>	<b>Land- und Forstwirtschaftl. Wegebau</b>									
<b>Operative Gebarung</b>										
<b>SU 21 / 31</b>	<b>Summe Erträge / Einzahlungen operative Gebarung</b>				<b>0,00</b>	<b>0,00</b>	<b>0,00</b>	<b>0,00</b>	<b>0,00</b>	<b>0,00</b>
1/710000-680000	Planmäßige Abschreibung		2226		1.277,78	1.300,00	-22,22	0,00	0,00	0,00
<b>SU 22 / 32</b>	<b>Summe Aufwendungen / Auszahlungen operative Gebarung</b>				<b>1.277,78</b>	<b>1.300,00</b>	<b>-22,22</b>	<b>0,00</b>	<b>0,00</b>	<b>0,00</b>
<b>SA 0 / SA 1</b>	<b>(0) Nettoergebnis (21 - 22) / (1) Geldfluss operative Gebarung (31 - 32)</b>				<b>-1.277,78</b>	<b>-1.300,00</b>	<b>22,22</b>	<b>0,00</b>	<b>0,00</b>	<b>0,00</b>
<b>SU 23</b>	<b>Summe Haushaltsrücklagen</b>				<b>0,00</b>	<b>0,00</b>	<b>0,00</b>	<b>0,00</b>	<b>0,00</b>	<b>0,00</b>
<b>SA00</b>	<b>Nettoergebnis nach Zuw./Entn. Haushaltsrücklagen (Saldo 0 +/- SU23)</b>				<b>-1.277,78</b>	<b>-1.300,00</b>	<b>22,22</b>			
<b>Investive Gebarung</b>										
<b>SU 33</b>	<b>Summe Einzahlungen investive Gebarung</b>							<b>0,00</b>	<b>0,00</b>	<b>0,00</b>
<b>SU 34</b>	<b>Summe Auszahlungen investive Gebarung</b>							<b>0,00</b>	<b>0,00</b>	<b>0,00</b>
<b>SA2</b>	<b>Saldo (2) Geldfluss aus der Investiven Gebarung (33 - 34)</b>							<b>0,00</b>	<b>0,00</b>	<b>0,00</b>
<b>SA3</b>	<b>Saldo (3) Nettofinanzierungssaldo (Saldo 1 + Saldo 2)</b>							<b>0,00</b>	<b>0,00</b>	<b>0,00</b>
<b>Finanzierungstätigkeit</b>										
<b>SU 35</b>	<b>Summe Einzahlungen aus der Finanzierungstätigkeit</b>							<b>0,00</b>	<b>0,00</b>	<b>0,00</b>
<b>SU 36</b>	<b>Summe Auszahlungen aus der Finanzierungstätigkeit</b>							<b>0,00</b>	<b>0,00</b>	<b>0,00</b>
<b>SA4</b>	<b>Saldo (4) Geldfluss aus der Finanzierungstätigkeit (35 - 36)</b>							<b>0,00</b>	<b>0,00</b>	<b>0,00</b>
<b>SA5</b>	<b>Saldo (5) Geldfluss aus der voranschlagswirksamen Gebarung (Saldo 3 + Saldo 4)</b>							<b>0,00</b>	<b>0,00</b>	<b>0,00</b>
<b>77</b>	<b>Förderung des Fremdenverkehrs</b>									
<b>771</b>	<b>Maßnahmen zur Förderung des Fremdenverkehrs</b>									
<b>771000</b>	<b>Maßnahmen zur Förd. des Tourismus</b>									
<b>Operative Gebarung</b>										
2/771000+816000	Kostenbeiträge (Kostenersätze) für sonstige Leistungen	2114	3114	13	294,00	0,00	294,00	294,00	0,00	294,00
<b>SU 21 / 31</b>	<b>Summe Erträge / Einzahlungen operative Gebarung</b>				<b>294,00</b>	<b>0,00</b>	<b>294,00</b>	<b>294,00</b>	<b>0,00</b>	<b>294,00</b>
1/771000-619000	Instandhaltung Kirchenglocken, - Anleuchtung / Kapelle	2224	3224	24	360,00	400,00	-40,00	360,00	400,00	-40,00
1/771000-710000	Öffentliche Abgaben	2225	3225	24	27,73	100,00	-72,27	27,73	100,00	-72,27
1/771000-728001	Entgelte für sonstige Leistungen	2225	3225	24	7.292,03	1.000,00	6.292,03	7.292,03	1.000,00	6.292,03
1/771000-752000	Kleinregion 10vorWien Mitgliedsbeitrag	2231	3231	26	10.168,00	10.300,00	-132,00	10.168,00	10.300,00	-132,00
1/771000-752100	KLAR!10vorWien	2231	3231	26	0,00	800,00	-800,00	0,00	800,00	-800,00



		MVAG			Ergebnisrechnung			Finanzierungsrechnung		
		EH	FH	VCQU	RA 2023	VA 2023	RA - VA	RA 2023	VA 2023	RA - VA
1/771000-757000	Beiträge Fremdenverkehrsverbände	2234	3234	27	17.480,92	15.800,00	1.680,92	17.480,92	15.800,00	1.680,92
<b>SU 22 / 32</b>	<b>Summe Aufwendungen / Auszahlungen operative Gebarung</b>				<b>35.328,68</b>	<b>28.400,00</b>	<b>6.928,68</b>	<b>35.328,68</b>	<b>28.400,00</b>	<b>6.928,68</b>
<b>SA 0 / SA 1</b>	<b>(0) Nettoergebnis (21 - 22) / (1) Geldfluss operative Gebarung (31 - 32)</b>				<b>-35.034,68</b>	<b>-28.400,00</b>	<b>-6.634,68</b>	<b>-35.034,68</b>	<b>-28.400,00</b>	<b>-6.634,68</b>
<b>SU 23</b>	<b>Summe Haushaltsrücklagen</b>				<b>0,00</b>	<b>0,00</b>	<b>0,00</b>	<b>0,00</b>	<b>0,00</b>	<b>0,00</b>
<b>SA00</b>	<b>Nettoergebnis nach Zuw./Entn. Haushaltsrücklagen (Saldo 0 +/- SU23)</b>				<b>-35.034,68</b>	<b>-28.400,00</b>	<b>-6.634,68</b>			
<b>Investive Gebarung</b>										
<b>SU 33</b>	<b>Summe Einzahlungen investive Gebarung</b>							<b>0,00</b>	<b>0,00</b>	<b>0,00</b>
<b>SU 34</b>	<b>Summe Auszahlungen investive Gebarung</b>							<b>0,00</b>	<b>0,00</b>	<b>0,00</b>
<b>SA2</b>	<b>Saldo (2) Geldfluss aus der Investiven Gebarung (33 - 34)</b>							<b>0,00</b>	<b>0,00</b>	<b>0,00</b>
<b>SA3</b>	<b>Saldo (3) Nettofinanzierungssaldo (Saldo 1 + Saldo 2)</b>							<b>-35.034,68</b>	<b>-28.400,00</b>	<b>-6.634,68</b>
<b>Finanzierungstätigkeit</b>										
<b>SU 35</b>	<b>Summe Einzahlungen aus der Finanzierungstätigkeit</b>							<b>0,00</b>	<b>0,00</b>	<b>0,00</b>
<b>SU 36</b>	<b>Summe Auszahlungen aus der Finanzierungstätigkeit</b>							<b>0,00</b>	<b>0,00</b>	<b>0,00</b>
<b>SA4</b>	<b>Saldo (4) Geldfluss aus der Finanzierungstätigkeit (35 - 36)</b>							<b>0,00</b>	<b>0,00</b>	<b>0,00</b>
<b>SA5</b>	<b>Saldo (5) Geldfluss aus der voranschlagswirksamen Gebarung (Saldo 3 + Saldo 4)</b>							<b>-35.034,68</b>	<b>-28.400,00</b>	<b>-6.634,68</b>
<b>78</b>	<b>Förderung von Handel, Gewerbe und Industrie</b>									
<b>789</b>	<b>Sonstige Einrichtungen und Maßnahmen</b>									
<b>789000</b>	<b>Sonstige Einrichtungen und Maßnahmen</b>									
<b>Operative Gebarung</b>										
2/789000+861000	Transfers von Ländern, Landesfonds und Landeskammern	2121	3121	15	7.823,60	12.700,00	-4.876,40	7.823,60	12.700,00	-4.876,40
<b>SU 21 / 31</b>	<b>Summe Erträge / Einzahlungen operative Gebarung</b>				<b>7.823,60</b>	<b>12.700,00</b>	<b>-4.876,40</b>	<b>7.823,60</b>	<b>12.700,00</b>	<b>-4.876,40</b>
1/789000-620000	ISTmobil - Ruftaxi	2222	3222	24	36.353,27	35.300,00	1.053,27	36.353,27	35.300,00	1.053,27
1/789000-728000	Entgelte für sonstige Leistungen	2225	3225	24	225,60	0,00	225,60	225,60	0,00	225,60
1/789000-755000	Subventionen Unternehmen (Investition)	2233	3233	27	2.721,42	0,00	2.721,42	2.721,42	0,00	2.721,42
<b>SU 22 / 32</b>	<b>Summe Aufwendungen / Auszahlungen operative Gebarung</b>				<b>39.300,29</b>	<b>35.300,00</b>	<b>4.000,29</b>	<b>39.300,29</b>	<b>35.300,00</b>	<b>4.000,29</b>
<b>SA 0 / SA 1</b>	<b>(0) Nettoergebnis (21 - 22) / (1) Geldfluss operative Gebarung (31 - 32)</b>				<b>-31.476,69</b>	<b>-22.600,00</b>	<b>-8.876,69</b>	<b>-31.476,69</b>	<b>-22.600,00</b>	<b>-8.876,69</b>
<b>SU 23</b>	<b>Summe Haushaltsrücklagen</b>				<b>0,00</b>	<b>0,00</b>	<b>0,00</b>	<b>0,00</b>	<b>0,00</b>	<b>0,00</b>
<b>SA00</b>	<b>Nettoergebnis nach Zuw./Entn. Haushaltsrücklagen (Saldo 0 +/- SU23)</b>				<b>-31.476,69</b>	<b>-22.600,00</b>	<b>-8.876,69</b>			
<b>Investive Gebarung</b>										
<b>SU 33</b>	<b>Summe Einzahlungen investive Gebarung</b>							<b>0,00</b>	<b>0,00</b>	<b>0,00</b>
<b>SU 34</b>	<b>Summe Auszahlungen investive Gebarung</b>							<b>0,00</b>	<b>0,00</b>	<b>0,00</b>
<b>SA2</b>	<b>Saldo (2) Geldfluss aus der Investiven Gebarung (33 - 34)</b>							<b>0,00</b>	<b>0,00</b>	<b>0,00</b>
<b>SA3</b>	<b>Saldo (3) Nettofinanzierungssaldo (Saldo 1 + Saldo 2)</b>							<b>-31.476,69</b>	<b>-22.600,00</b>	<b>-8.876,69</b>
<b>Finanzierungstätigkeit</b>										
<b>SU 35</b>	<b>Summe Einzahlungen aus der Finanzierungstätigkeit</b>							<b>0,00</b>	<b>0,00</b>	<b>0,00</b>

	MVAG	MVAG	VCQU	Ergebnisrechnung			Finanzierungsrechnung				
				EH	FH	RA 2023	VA 2023	RA - VA	RA 2023	VA 2023	RA - VA
SU 36											
SA4											
SA5											

		MVAG		VCQU	Ergebnisrechnung			Finanzierungsrechnung		
		EH	FH		RA 2023	VA 2023	RA - VA	RA 2023	VA 2023	RA - VA
<b>8 Dienstleistungen</b>										
<b>81</b>	<b>Öffentliche Einrichtungen (soweit nicht dem Abschnitt 85 zuzuordnen)</b>									
<b>814</b>	<b>Straßenreinigung</b>									
<b>814000</b>	<b>Straßenreinigung</b>									
<b>Operative Gebarung</b>										
2/814000+803000	Veräußerungen von technischen Anlagen, Fahrzeugen und Maschinen	2116		31	800,00	0,00	800,00	0,00	0,00	0,00
6/814000+803001	Veräußerungen von technischen Anlagen, Fahrzeugen und Maschinen - 2023	2116		1 31	0,00	3.000,00	-3.000,00	0,00	0,00	0,00
2/814000+811000	Miet- und Pachtertrag	2115	3115	14	1.834,98	4.600,00	-2.765,02	1.834,98	4.600,00	-2.765,02
2/814000+813000	Erträge aus der Auflösung von Investitionszuschüssen (Kapitaltransfers)	2127			6.435,30	6.400,00	35,30	0,00	0,00	0,00
2/814000+817000	Erträge aus der Auflösung von sonstigen Rückstellungen	2117			6.753,15	0,00	6.753,15	0,00	0,00	0,00
2/814000+829000	Sonstige Einnahmen u.Schadensfälle	2116	3116	18	952,03	1.000,00	-47,97	952,03	1.000,00	-47,97
2/814000+829300	Versicherungsbonus Kfz	2116	3116	18	0,00	2.900,00	-2.900,00	0,00	2.900,00	-2.900,00
2/814000+860001	Zuschüsse aus d. Behinderteneinstellungsgesetz	2121	3121	15	4.200,00	4.200,00	0,00	4.200,00	4.200,00	0,00
2/814000+861200	Zinsenzuschuss Raiba Kbg LFSA AZB-Bauhof	2121	3121	15	414,60	100,00	314,60	414,60	100,00	314,60
6/814000+871001	Kapitaltransfers aus Gemeinde-Bedarfszuweisung - 2023	2121	3121	1 33	45.000,00	45.000,00	0,00	45.000,00	45.000,00	0,00
<b>SU 21 / 31</b>	<b>Summe Erträge / Einzahlungen operative Gebarung</b>				<b>66.390,06</b>	<b>67.200,00</b>	<b>-809,94</b>	<b>52.401,61</b>	<b>57.800,00</b>	<b>-5.398,39</b>
1/814000-400000	Geringwertige Wirtschaftsgüter - Grenze netto € 1.000,-	2221	3221	23	7.693,10	10.100,00	-2.406,90	8.182,89	10.100,00	-1.917,11
1/814000-452000	Treibstoffe	2221	3221	23	20.583,31	17.000,00	3.583,31	19.737,60	17.000,00	2.737,60
1/814000-452100	Betankung E-Fahrzeug ZOE	2221	3221	23	22,77	0,00	22,77	13,06	0,00	13,06
1/814000-454000	Reinigungsmittel	2221	3221	23	2.986,78	2.700,00	286,78	3.054,79	2.700,00	354,79
1/814000-456000	Schreib-, Zeichen- u. Sonst. Bueromittel	2221	3221	23	599,16	800,00	-200,84	599,16	800,00	-200,84
1/814000-459000	Sonstige Verbrauchsgüter	2221	3221	23	4.928,45	7.000,00	-2.071,55	4.533,97	7.000,00	-2.466,03
1/814000-511000	Geldbezüge VB - Handwerkliche Verwendung	2211	3211	20	123.594,85	149.100,00	-25.505,15	123.594,85	149.100,00	-25.505,15
1/814000-565000	Mehrleistungsvergütungen	2211	3211	20	14.541,05	9.900,00	4.641,05	14.541,05	9.900,00	4.641,05
1/814000-569000	Sonstige Nebengebühren	2211	3211	20	13.212,38	16.400,00	-3.187,62	13.212,38	16.400,00	-3.187,62
1/814000-580000	Dgb für Familienbeihilfen	2212	3212	20	4.359,06	5.500,00	-1.140,94	4.359,06	5.500,00	-1.140,94
1/814000-582000	Sonst. Dgb zur Sozialen Sicherheit	2212	3212	20	30.117,64	35.200,00	-5.082,36	30.117,64	35.200,00	-5.082,36
1/814000-582100	Sonstige Dienstgeberbeiträge zur sozialen Sicherheit	2212	3212	20	1.450,82	1.800,00	-349,18	1.450,82	1.800,00	-349,18

		MVAG			Ergebnisrechnung			Finanzierungsrechnung		
		EH	FH	VCQU	RA 2023	VA 2023	RA - VA	RA 2023	VA 2023	RA - VA
1/814000-591000	Dotierung von Rückstellungen für Abfertigungen	2214			0,00	1.100,00	-1.100,00	0,00	0,00	0,00
1/814000-592000	Dotierung von Rückstellungen für Jubiläumszuwendungen	2214			67,48	3.100,00	-3.032,52	0,00	0,00	0,00
1/814000-600000	Strom - Bauhof = 24,6% Sportgardaroben = ohne	2222	3222	24	6.765,55	6.200,00	565,55	5.902,36	6.200,00	-297,64
1/814000-600001	Strom - Hauptstr. 36-38, BBG	2222	3222	24	263,62	300,00	-36,38	263,62	300,00	-36,38
1/814000-600010	Gas - AZB/ Im Setzfeld	2222	3222	24	22.479,34	46.800,00	-24.320,66	22.479,34	46.800,00	-24.320,66
1/814000-600200	Wasser - AZB/ Im Setzfeld	2222	3222	24	924,03	900,00	24,03	924,03	900,00	24,03
1/814000-611000	Reinigung von Strassen und Anlagen	2224	3224	24	15.815,87	12.000,00	3.815,87	11.603,80	12.000,00	-396,20
1/814000-614000	Instandhaltung von Gebäuden - PG 010	2224	3224	24	3.940,25	7.300,00	-3.359,75	4.112,18	7.300,00	-3.187,82
1/814000-617000	Instandhaltung von Fahrzeugen - PG 040	2224	3224	24	34.811,18	40.000,00	-5.188,82	34.210,42	40.000,00	-5.789,58
1/814000-618000	Instandhaltung von Geräten - PG 030, 042-044	2224	3224	24	7.258,09	6.000,00	1.258,09	7.331,31	6.000,00	1.331,31
1/814000-631000	Telefongebühren Im Setzfeld	2222	3222	24	1.768,12	2.000,00	-231,88	1.768,12	2.000,00	-231,88
1/814000-650000	Kreditzinsen Raiba Kbg Darlehen LFSA AZB-Bauhof	2241	3241	25	100,00	100,00	0,00	100,00	100,00	0,00
1/814000-650100	Kreditzinsen-Hypo Tirol AZB-Eigenmittel	2241	3241	25	248,24	200,00	48,24	248,24	200,00	48,24
1/814000-670000	Versicherungen	2222	3222	24	14.487,93	18.500,00	-4.012,07	19.480,08	18.500,00	980,08
1/814000-680000	Planmäßige Abschreibung	2226			129.087,51	123.400,00	5.687,51	0,00	0,00	0,00
1/814000-691000	Schadensfälle	2225	3225	24	0,00	2.000,00	-2.000,00	0,00	2.000,00	-2.000,00
1/814000-710000	Öffentliche Abgaben	2225	3225	24	737,50	700,00	37,50	737,50	700,00	37,50
1/814000-711000	Gemeindegebühren (Ausgaben)	2225	3225	24	724,96	700,00	24,96	724,96	700,00	24,96
1/814000-728000	Winterdienst (Streumaterial)	2225	3225	24	18.323,51	22.800,00	-4.476,49	17.685,13	22.800,00	-5.114,87
<b>SU 22 / 32</b>	<b>Summe Aufwendungen / Auszahlungen operative Gebarung</b>				<b>481.892,55</b>	<b>549.600,00</b>	<b>-67.707,45</b>	<b>350.968,36</b>	<b>422.000,00</b>	<b>-71.031,64</b>
<b>SA 0 / SA 1</b>	<b>(0) Nettoergebnis (21 - 22) / (1) Geldfluss operative Gebarung (31 - 32)</b>				<b>-415.502,49</b>	<b>-482.400,00</b>	<b>66.897,51</b>	<b>-298.566,75</b>	<b>-364.200,00</b>	<b>65.633,25</b>
<b>SU 23</b>	<b>Summe Haushaltsrücklagen</b>				<b>0,00</b>	<b>0,00</b>	<b>0,00</b>	<b>0,00</b>	<b>0,00</b>	<b>0,00</b>
<b>SA00</b>	<b>Nettoergebnis nach Zuw./Entn. Haushaltsrücklagen (Saldo 0 +/- SU23)</b>				<b>-415.502,49</b>	<b>-482.400,00</b>	<b>66.897,51</b>			
<b>Investive Gebarung</b>										
6/814000+300000	Kapitaltransfers von Bund - KPC		3331	1 33	0,00	0,00	0,00	0,00	16.000,00	-16.000,00
6/814000+300001	Kapitaltransfers von Bund - KIP 3		3331	1 33	0,00	0,00	0,00	0,00	21.000,00	-21.000,00
2/814000+803000	Veräußerungen von technischen Anlagen, Fahrzeugen und Maschinen		3314	31	0,00	0,00	0,00	800,00	0,00	800,00
6/814000+803001	Veräußerungen von technischen Anlagen, Fahrzeugen und Maschinen - 2023		3314	1 31	0,00	0,00	0,00	0,00	3.000,00	-3.000,00
<b>SU 33</b>	<b>Summe Einzahlungen investive Gebarung</b>							<b>800,00</b>	<b>40.000,00</b>	<b>-39.200,00</b>
1/814000-020000	Ankauf von Maschinen und Geräten		3414	2 41	0,00	0,00	0,00	11.168,13	11.600,00	-431,87
1/814000-030000	Werkzeuge		3414	2 41	0,00	0,00	0,00	0,00	1.000,00	-1.000,00
1/814000-040000	Ankauf Fahrzeug		3414	2 41	0,00	0,00	0,00	32.480,96	33.200,00	-719,04

		MVAG			Ergebnisrechnung			Finanzierungsrechnung		
		EH	FH	VCQU	RA 2023	VA 2023	RA - VA	RA 2023	VA 2023	RA - VA
5/814000-040004	Ankauf Elektro-Pritsche		3414	1 41	0,00	0,00	0,00	0,00	50.000,00	-50.000,00
5/814000-040005	Ankauf Elektro-Partner		3414	1 41	0,00	0,00	0,00	0,00	35.000,00	-35.000,00
1/814000-042000	Betriebsausstattung		3415	2 41	0,00	0,00	0,00	1.590,41	4.500,00	-2.909,59
1/814000-070000	Ankauf Software		3411	2 42	0,00	0,00	0,00	0,00	800,00	-800,00
<b>SU 34</b>	<b>Summe Auszahlungen investive Gebarung</b>							<b>45.239,50</b>	<b>136.100,00</b>	<b>-90.860,50</b>
<b>SA2</b>	<b>Saldo (2) Geldfluss aus der Investiven Gebarung (33 – 34)</b>							<b>-44.439,50</b>	<b>-96.100,00</b>	<b>51.660,50</b>
<b>SA3</b>	<b>Saldo (3) Nettofinanzierungssaldo (Saldo 1 + Saldo 2)</b>							<b>-343.006,25</b>	<b>-460.300,00</b>	<b>117.293,75</b>
<b>Finanzierungstätigkeit</b>										
<b>SU 35</b>	<b>Summe Einzahlungen aus der Finanzierungstätigkeit</b>							<b>0,00</b>	<b>0,00</b>	<b>0,00</b>
1/814000-346000	Tilgung Darlehen Raiba LFSA AZB-Bauhof		3614	65	0,00	0,00	0,00	15.633,24	15.600,00	33,24
1/814000-346100	Tilgung Darlehen - Hypo Tirol AZB-Eigenmittel		3614	65	0,00	0,00	0,00	16.750,00	16.700,00	50,00
<b>SU 36</b>	<b>Summe Auszahlungen aus der Finanzierungstätigkeit</b>							<b>32.383,24</b>	<b>32.300,00</b>	<b>83,24</b>
<b>SA4</b>	<b>Saldo (4) Geldfluss aus der Finanzierungstätigkeit (35 – 36)</b>							<b>-32.383,24</b>	<b>-32.300,00</b>	<b>-83,24</b>
<b>SA5</b>	<b>Saldo (5) Geldfluss aus der voranschlagswirksamen Gebarung (Saldo 3 + Saldo 4)</b>							<b>-375.389,49</b>	<b>-492.600,00</b>	<b>117.210,51</b>
<b>814100</b>	<b>Straßenreinigung</b>									
<b>Operative Gebarung</b>										
6/814100+829910	Zuführungen	2116	3116	1 18	0,00	70.000,00	-70.000,00	0,00	70.000,00	-70.000,00
<b>SU 21 / 31</b>	<b>Summe Erträge / Einzahlungen operative Gebarung</b>				<b>0,00</b>	<b>70.000,00</b>	<b>-70.000,00</b>	<b>0,00</b>	<b>70.000,00</b>	<b>-70.000,00</b>
1/814100-729910	Zuführungen	2225	3225	24	0,00	70.000,00	-70.000,00	0,00	70.000,00	-70.000,00
<b>SU 22 / 32</b>	<b>Summe Aufwendungen / Auszahlungen operative Gebarung</b>				<b>0,00</b>	<b>70.000,00</b>	<b>-70.000,00</b>	<b>0,00</b>	<b>70.000,00</b>	<b>-70.000,00</b>
<b>SA 0 / SA 1</b>	<b>(0) Nettoergebnis (21 - 22) / (1) Geldfluss operative Gebarung (31 – 32)</b>				<b>0,00</b>	<b>0,00</b>	<b>0,00</b>	<b>0,00</b>	<b>0,00</b>	<b>0,00</b>
<b>SU 23</b>	<b>Summe Haushaltsrücklagen</b>				<b>0,00</b>	<b>0,00</b>	<b>0,00</b>	<b>0,00</b>	<b>0,00</b>	<b>0,00</b>
<b>SA00</b>	<b>Nettoergebnis nach Zuw./Entn. Haushaltsrücklagen (Saldo 0 +/- SU23)</b>				<b>0,00</b>	<b>0,00</b>	<b>0,00</b>			
<b>Investive Gebarung</b>										
<b>SU 33</b>	<b>Summe Einzahlungen investive Gebarung</b>							<b>0,00</b>	<b>0,00</b>	<b>0,00</b>
5/814100-050000	Tankstelle		3412	1 40	0,00	0,00	0,00	0,00	70.000,00	-70.000,00
<b>SU 34</b>	<b>Summe Auszahlungen investive Gebarung</b>							<b>0,00</b>	<b>70.000,00</b>	<b>-70.000,00</b>
<b>SA2</b>	<b>Saldo (2) Geldfluss aus der Investiven Gebarung (33 – 34)</b>							<b>0,00</b>	<b>-70.000,00</b>	<b>70.000,00</b>
<b>SA3</b>	<b>Saldo (3) Nettofinanzierungssaldo (Saldo 1 + Saldo 2)</b>							<b>0,00</b>	<b>-70.000,00</b>	<b>70.000,00</b>
<b>Finanzierungstätigkeit</b>										
<b>SU 35</b>	<b>Summe Einzahlungen aus der Finanzierungstätigkeit</b>							<b>0,00</b>	<b>0,00</b>	<b>0,00</b>
<b>SU 36</b>	<b>Summe Auszahlungen aus der Finanzierungstätigkeit</b>							<b>0,00</b>	<b>0,00</b>	<b>0,00</b>
<b>SA4</b>	<b>Saldo (4) Geldfluss aus der Finanzierungstätigkeit (35 – 36)</b>							<b>0,00</b>	<b>0,00</b>	<b>0,00</b>
<b>SA5</b>	<b>Saldo (5) Geldfluss aus der voranschlagswirksamen Gebarung (Saldo 3 + Saldo 4)</b>							<b>0,00</b>	<b>-70.000,00</b>	<b>70.000,00</b>

		MVAG			Ergebnisrechnung			Finanzierungsrechnung		
		EH	FH	VCQU	RA 2023	VA 2023	RA - VA	RA 2023	VA 2023	RA - VA
<b>815</b>	<b>Park- und Gartenanlagen, Kinderspielplätze</b>									
<b>815000</b>	<b>Park- und Gartenanlagen, Kinderspielpl.</b>									
<b>Operative Gebarung</b>										
6/815000+829910	Zuführungen	2116	3116	1 18	0,00	7.700,00	-7.700,00	0,00	7.700,00	-7.700,00
6/815000+871000	Kapitaltransfers aus Gemeinde-Bedarfszuweisungsmittel	2121	3121	1 33	55.000,00	55.000,00	0,00	55.000,00	55.000,00	0,00
<b>SU 21 / 31</b>	<b>Summe Erträge / Einzahlungen operative Gebarung</b>				<b>55.000,00</b>	<b>62.700,00</b>	<b>-7.700,00</b>	<b>55.000,00</b>	<b>62.700,00</b>	<b>-7.700,00</b>
1/815000-400200	Geringwertige Wirtschaftsgüter	2221	3221	23	7.815,10	0,00	7.815,10	7.815,10	0,00	7.815,10
1/815000-600200	Wasser	2222	3222	24	359,38	300,00	59,38	366,38	300,00	66,38
1/815000-618000	Instandhaltung von sonst. Anlagen - PG 030, 042	2224	3224	24	14.477,46	16.000,00	-1.522,54	14.423,76	16.000,00	-1.576,24
1/815000-619000	Instandhaltung von Sonderanlagen - PG 050	2224	3224	24	6.411,60	6.400,00	11,60	6.411,60	6.400,00	11,60
1/815000-680000	Planmäßige Abschreibung	2226			9.804,58	8.500,00	1.304,58	0,00	0,00	0,00
1/815000-728000	Entgelte für sonstige Leistungen	2225	3225	24	5.148,00	4.000,00	1.148,00	4.752,00	4.000,00	752,00
1/815000-729910	Zuführungen	2225	3225	24	0,00	7.700,00	-7.700,00	0,00	7.700,00	-7.700,00
<b>SU 22 / 32</b>	<b>Summe Aufwendungen / Auszahlungen operative Gebarung</b>				<b>44.016,12</b>	<b>42.900,00</b>	<b>1.116,12</b>	<b>33.768,84</b>	<b>34.400,00</b>	<b>-631,16</b>
<b>SA 0 / SA 1</b>	<b>(0) Nettoergebnis (21 - 22) / (1) Geldfluss operative Gebarung (31 - 32)</b>				<b>10.983,88</b>	<b>19.800,00</b>	<b>-8.816,12</b>	<b>21.231,16</b>	<b>28.300,00</b>	<b>-7.068,84</b>
<b>SU 23</b>	<b>Summe Haushaltsrücklagen</b>				<b>0,00</b>	<b>0,00</b>	<b>0,00</b>	<b>0,00</b>	<b>0,00</b>	<b>0,00</b>
<b>SA00</b>	<b>Nettoergebnis nach Zuw./Entn. Haushaltsrücklagen (Saldo 0 +/- SU23)</b>				<b>10.983,88</b>	<b>19.800,00</b>	<b>-8.816,12</b>			
<b>Investive Gebarung</b>										
6/815000+300001	Kapitaltransfers von Bund - KIP 3		3331	1 33	0,00	0,00	0,00	0,00	112.000,00	-112.000,00
6/815000+301000	Kapitaltransfers von Ländern, Landesfonds und Landeskammern		3331	1 33	0,00	0,00	0,00	0,00	5.000,00	-5.000,00
<b>SU 33</b>	<b>Summe Einzahlungen investive Gebarung</b>							<b>0,00</b>	<b>117.000,00</b>	<b>-117.000,00</b>
1/815000-042000	Betriebsausstattung (Spielgeräte)		3415	2 41	0,00	0,00	0,00	1.601,70	5.000,00	-3.398,30
5/815000-050000	Investitionen Freizeitpark		3412	1 40	0,00	0,00	0,00	16.277,04	224.000,00	-207.722,96
<b>SU 34</b>	<b>Summe Auszahlungen investive Gebarung</b>							<b>17.878,74</b>	<b>229.000,00</b>	<b>-211.121,26</b>
<b>SA2</b>	<b>Saldo (2) Geldfluss aus der Investiven Gebarung (33 - 34)</b>							<b>-17.878,74</b>	<b>-112.000,00</b>	<b>94.121,26</b>
<b>SA3</b>	<b>Saldo (3) Nettofinanzierungssaldo (Saldo 1 + Saldo 2)</b>							<b>3.352,42</b>	<b>-83.700,00</b>	<b>87.052,42</b>
<b>Finanzierungstätigkeit</b>										
<b>SU 35</b>	<b>Summe Einzahlungen aus der Finanzierungstätigkeit</b>							<b>0,00</b>	<b>0,00</b>	<b>0,00</b>
<b>SU 36</b>	<b>Summe Auszahlungen aus der Finanzierungstätigkeit</b>							<b>0,00</b>	<b>0,00</b>	<b>0,00</b>
<b>SA4</b>	<b>Saldo (4) Geldfluss aus der Finanzierungstätigkeit (35 - 36)</b>							<b>0,00</b>	<b>0,00</b>	<b>0,00</b>
<b>SA5</b>	<b>Saldo (5) Geldfluss aus der voranschlagswirksamen Gebarung (Saldo 3 + Saldo 4)</b>							<b>3.352,42</b>	<b>-83.700,00</b>	<b>87.052,42</b>

		MVAG			Ergebnisrechnung			Finanzierungsrechnung		
		EH	FH	VCQU	RA 2023	VA 2023	RA - VA	RA 2023	VA 2023	RA - VA
<b>816</b>	<b>Öffentliche Beleuchtung und öffentliche Uhren</b>									
<b>816000</b>	<b>Öffentliche Beleuchtung und Uhren</b>									
	<b>Operative Gebarung</b>									
2/816000+828000	Ersatze Schadensfälle Öff.Bel.	2116	3116	18	1.459,29	0,00	1.459,29	1.459,29	0,00	1.459,29
2/816000+861203	Zinsenzuschuss SPK LSFA Öffentliche Beleuchtung	2121	3121	15	4.007,36	1.200,00	2.807,36	4.007,36	1.200,00	2.807,36
<b>SU 21 / 31</b>	<b>Summe Erträge / Einzahlungen operative Gebarung</b>				<b>5.466,65</b>	<b>1.200,00</b>	<b>4.266,65</b>	<b>5.466,65</b>	<b>1.200,00</b>	<b>4.266,65</b>
1/816000-600000	Strom	2222	3222	24	59.346,03	65.000,00	-5.653,97	59.346,03	65.000,00	-5.653,97
1/816000-619000	Instandhaltung Öffentl. Beleuchtung - PG 050	2224	3224	24	12.878,85	23.000,00	-10.121,15	12.878,85	23.000,00	-10.121,15
1/816000-630000	Porto	2222	3222	24	2,85	0,00	2,85	2,85	0,00	2,85
1/816000-650000	Zinsen Finanzsonderaktion	2241	3241	25	1.653,75	1.700,00	-46,25	1.653,75	1.700,00	-46,25
1/816000-680000	Planmäßige Abschreibung	2226			85.904,14	85.600,00	304,14	0,00	0,00	0,00
1/816000-691000	Schadensfälle Öffentl.Beleuchtung	2225	3225	24	3.765,91	3.000,00	765,91	3.765,91	3.000,00	765,91
<b>SU 22 / 32</b>	<b>Summe Aufwendungen / Auszahlungen operative Gebarung</b>				<b>163.551,53</b>	<b>178.300,00</b>	<b>-14.748,47</b>	<b>77.647,39</b>	<b>92.700,00</b>	<b>-15.052,61</b>
<b>SA 0 / SA 1</b>	<b>(0) Nettoergebnis (21 - 22) / (1) Geldfluss operative Gebarung (31 - 32)</b>				<b>-158.084,88</b>	<b>-177.100,00</b>	<b>19.015,12</b>	<b>-72.180,74</b>	<b>-91.500,00</b>	<b>19.319,26</b>
<b>SU 23</b>	<b>Summe Haushaltsrücklagen</b>				<b>0,00</b>	<b>0,00</b>	<b>0,00</b>	<b>0,00</b>	<b>0,00</b>	<b>0,00</b>
<b>SA00</b>	<b>Nettoergebnis nach Zuw./Entn. Haushaltsrücklagen (Saldo 0 +/- SU23)</b>				<b>-158.084,88</b>	<b>-177.100,00</b>	<b>19.015,12</b>			
	<b>Investive Gebarung</b>									
<b>SU 33</b>	<b>Summe Einzahlungen investive Gebarung</b>							<b>0,00</b>	<b>0,00</b>	<b>0,00</b>
1/816000-050000	Investitionen ÖB		3412	2 40	0,00	0,00	0,00	2.375,28	10.000,00	-7.624,72
<b>SU 34</b>	<b>Summe Auszahlungen investive Gebarung</b>							<b>2.375,28</b>	<b>10.000,00</b>	<b>-7.624,72</b>
<b>SA2</b>	<b>Saldo (2) Geldfluss aus der Investiven Gebarung (33 - 34)</b>							<b>-2.375,28</b>	<b>-10.000,00</b>	<b>7.624,72</b>
<b>SA3</b>	<b>Saldo (3) Nettofinanzierungssaldo (Saldo 1 + Saldo 2)</b>							<b>-74.556,02</b>	<b>-101.500,00</b>	<b>26.943,98</b>
	<b>Finanzierungstätigkeit</b>									
<b>SU 35</b>	<b>Summe Einzahlungen aus der Finanzierungstätigkeit</b>							<b>0,00</b>	<b>0,00</b>	<b>0,00</b>
1/816000-346000	Tilgung Finanzsonderaktion		3614	65	0,00	0,00	0,00	49.000,00	49.000,00	0,00
<b>SU 36</b>	<b>Summe Auszahlungen aus der Finanzierungstätigkeit</b>							<b>49.000,00</b>	<b>49.000,00</b>	<b>0,00</b>
<b>SA4</b>	<b>Saldo (4) Geldfluss aus der Finanzierungstätigkeit (35 - 36)</b>							<b>-49.000,00</b>	<b>-49.000,00</b>	<b>0,00</b>
<b>SA5</b>	<b>Saldo (5) Geldfluss aus der voranschlagswirksamen Gebarung (Saldo 3 + Saldo 4)</b>							<b>-123.556,02</b>	<b>-150.500,00</b>	<b>26.943,98</b>
<b>816002</b>	<b>Öffentliche Beleuchtung und Uhren</b>									
	<b>Operative Gebarung</b>									
6/816002+829910	Zuführungen	2116	3116	1 18	28.698,03	75.000,00	-46.301,97	28.698,03	75.000,00	-46.301,97
<b>SU 21 / 31</b>	<b>Summe Erträge / Einzahlungen operative Gebarung</b>				<b>28.698,03</b>	<b>75.000,00</b>	<b>-46.301,97</b>	<b>28.698,03</b>	<b>75.000,00</b>	<b>-46.301,97</b>
1/816002-680000	Planmäßige Abschreibung	2226			630,34	0,00	630,34	0,00	0,00	0,00
1/816002-729910	Zuführungen	2225	3225	24	28.698,03	75.000,00	-46.301,97	28.698,03	75.000,00	-46.301,97
<b>SU 22 / 32</b>	<b>Summe Aufwendungen / Auszahlungen operative Gebarung</b>				<b>29.328,37</b>	<b>75.000,00</b>	<b>-45.671,63</b>	<b>28.698,03</b>	<b>75.000,00</b>	<b>-46.301,97</b>

	MVAG	MVAG	VCQU	Ergebnisrechnung			Finanzierungsrechnung					
				EH	FH		RA 2023	VA 2023	RA - VA	RA 2023	VA 2023	RA - VA
<b>SA 0 / SA 1</b>	<b>(0) Nettoergebnis (21 - 22) / (1) Geldfluss operative Gebarung (31 - 32)</b>											
<b>SU 23</b>	<b>Summe Haushaltsrücklagen</b>											
<b>SA00</b>	<b>Nettoergebnis nach Zuw./Entn. Haushaltsrücklagen (Saldo 0 +/- SU23)</b>											
<b>Investive Gebarung</b>												
6/816002+300001	Kapitaltransfers von Bund - KIP 3		3331 1 33				0,00	0,00	0,00	0,00	30.000,00	-30.000,00
<b>SU 33</b>	<b>Summe Einzahlungen investive Gebarung</b>									<b>0,00</b>	<b>30.000,00</b>	<b>-30.000,00</b>
5/816002-050200	Beleuchtung Radweg EVN		3412 1 40				0,00	0,00	0,00	0,00	60.000,00	-60.000,00
5/816002-050201	Beleuchtung Radweg Bahnhof		3412 1 40				0,00	0,00	0,00	9.787,93	25.000,00	-15.212,07
5/816002-050202	Beleuchtung Hans-Widermann-Gasse (fertig)		3412 1 40				0,00	0,00	0,00	18.910,10	20.000,00	-1.089,90
<b>SU 34</b>	<b>Summe Auszahlungen investive Gebarung</b>									<b>28.698,03</b>	<b>105.000,00</b>	<b>-76.301,97</b>
<b>SA2</b>	<b>Saldo (2) Geldfluss aus der Investiven Gebarung (33 - 34)</b>									<b>-28.698,03</b>	<b>-75.000,00</b>	<b>46.301,97</b>
<b>SA3</b>	<b>Saldo (3) Nettofinanzierungssaldo (Saldo 1 + Saldo 2)</b>									<b>-28.698,03</b>	<b>-75.000,00</b>	<b>46.301,97</b>
<b>Finanzierungstätigkeit</b>												
<b>SU 35</b>	<b>Summe Einzahlungen aus der Finanzierungstätigkeit</b>									<b>0,00</b>	<b>0,00</b>	<b>0,00</b>
<b>SU 36</b>	<b>Summe Auszahlungen aus der Finanzierungstätigkeit</b>									<b>0,00</b>	<b>0,00</b>	<b>0,00</b>
<b>SA4</b>	<b>Saldo (4) Geldfluss aus der Finanzierungstätigkeit (35 - 36)</b>									<b>0,00</b>	<b>0,00</b>	<b>0,00</b>
<b>SA5</b>	<b>Saldo (5) Geldfluss aus der voranschlagswirksamen Gebarung (Saldo 3 + Saldo 4)</b>									<b>-28.698,03</b>	<b>-75.000,00</b>	<b>46.301,97</b>
<b>817</b>	<b>Friedhöfe (einschließlich Einsegnungshallen und Krematorien)</b>											
<b>817000</b>	<b>Friedhöfe und Einsegnungshallen</b>											
<b>Operative Gebarung</b>												
2/817000+817000	Erträge aus der Auflösung von sonstigen Rückstellungen		2117				7.195,89	6.500,00	695,89	0,00	0,00	0,00
2/817000+828000	Sonstige Ersätze		2116 3116 18				10.490,00	8.000,00	2.490,00	10.490,00	8.000,00	2.490,00
2/817000+852000	Grabstellengebühren		2113 3113 12				69.858,80	56.200,00	13.658,80	66.494,20	56.200,00	10.294,20
2/817000+852100	Begräbnis- u. Leichenkammergeb.		2113 3113 12				36.619,00	25.000,00	11.619,00	38.941,00	25.000,00	13.941,00
<b>SU 21 / 31</b>	<b>Summe Erträge / Einzahlungen operative Gebarung</b>						<b>124.163,69</b>	<b>95.700,00</b>	<b>28.463,69</b>	<b>115.925,20</b>	<b>89.200,00</b>	<b>26.725,20</b>
1/817000-400000	Geringwertige Wirtschaftsgüter - Grenze brutto € 1.000,-		2221 3221 23				517,99	600,00	-82,01	517,99	600,00	-82,01
1/817000-510000	Geldbezüge Vb - Verwaltung		2211 3211 20				15.393,60	6.200,00	9.193,60	15.393,60	6.200,00	9.193,60
1/817000-511000	Geldbezüge VB - Handwerkliche Verwendung		2211 3211 20				9.895,48	9.800,00	95,48	9.895,48	9.800,00	95,48
1/817000-565000	Mehrdienstleistungsvergütungen		2211 3211 20				1.014,91	1.000,00	14,91	1.014,91	1.000,00	14,91
1/817000-569000	Sonstige Nebengebühren		2211 3211 20				2.705,69	2.500,00	205,69	2.705,69	2.500,00	205,69
1/817000-580000	Dgb für Familienbeihilfen		2212 3212 20				815,80	700,00	115,80	815,80	700,00	115,80
1/817000-582000	Sonst. Dgb zur Sozialen Sicherheit		2212 3212 20				4.649,15	4.400,00	249,15	4.649,15	4.400,00	249,15
1/817000-582100	Sonstige Dienstgeberbeiträge zur sozialen Sicherheit		2212 3212 20				216,91	200,00	16,91	216,91	200,00	16,91



		MVAG			Ergebnisrechnung			Finanzierungsrechnung		
		EH	FH	VCQU	RA 2023	VA 2023	RA - VA	RA 2023	VA 2023	RA - VA
1/817000-592000	Dotierung von Rückstellungen für Jubiläumszuwendungen	2214			0,00	500,00	-500,00	0,00	0,00	0,00
1/817000-600000	Strom	2222	3222	24	722,26	2.000,00	-1.277,74	722,26	2.000,00	-1.277,74
1/817000-600200	Wasser	2222	3222	24	743,14	800,00	-56,86	743,14	800,00	-56,86
1/817000-613000	Instandh. von Sonst.Grundstückseinr - PG 006	2224	3224	24	6.657,00	11.700,00	-5.043,00	6.657,00	11.700,00	-5.043,00
1/817000-650000	Zinsen	2241	3241	25	1.554,47	1.600,00	-45,53	1.554,47	1.600,00	-45,53
1/817000-680000	Planmäßige Abschreibung	2226			4.373,21	4.400,00	-26,79	0,00	0,00	0,00
1/817000-720000	Vergütung zwischen Verwaltungszweigen	2225	3225	24	18.991,45	0,00	18.991,45	18.991,45	0,00	18.991,45
1/817000-728000	Sonstige Leistungsentgelte an Firmen	2225	3225	24	36.296,19	17.000,00	19.296,19	37.253,31	17.000,00	20.253,31
1/817000-728001	Naturbestattung Werkvertrag	2225	3225	24	15.808,00	10.400,00	5.408,00	12.272,00	10.400,00	1.872,00
<b>SU 22 / 32</b>	<b>Summe Aufwendungen / Auszahlungen operative Gebarung</b>				<b>120.355,25</b>	<b>73.800,00</b>	<b>46.555,25</b>	<b>113.403,16</b>	<b>68.900,00</b>	<b>44.503,16</b>
<b>SA 0 / SA 1</b>	<b>(0) Nettoergebnis (21 - 22) / (1) Geldfluss operative Gebarung (31 - 32)</b>				<b>3.808,44</b>	<b>21.900,00</b>	<b>-18.091,56</b>	<b>2.522,04</b>	<b>20.300,00</b>	<b>-17.777,96</b>
<b>SU 23</b>	<b>Summe Haushaltsrücklagen</b>				<b>0,00</b>	<b>0,00</b>	<b>0,00</b>	<b>0,00</b>	<b>0,00</b>	<b>0,00</b>
<b>SA00</b>	<b>Nettoergebnis nach Zuw./Entn. Haushaltsrücklagen (Saldo 0 +/- SU23)</b>				<b>3.808,44</b>	<b>21.900,00</b>	<b>-18.091,56</b>			
<b>Investive Gebarung</b>										
<b>SU 33</b>	<b>Summe Einzahlungen investive Gebarung</b>							<b>0,00</b>	<b>0,00</b>	<b>0,00</b>
1/817000-006000	Neuanlage von Wegen, Mauern Etc.		3412	2 40	0,00	0,00	0,00	0,00	2.000,00	-2.000,00
1/817000-010000	Gebäude und Bauten		3413	2 40	0,00	0,00	0,00	10.896,30	11.000,00	-103,70
<b>SU 34</b>	<b>Summe Auszahlungen investive Gebarung</b>							<b>10.896,30</b>	<b>13.000,00</b>	<b>-2.103,70</b>
<b>SA2</b>	<b>Saldo (2) Geldfluss aus der Investiven Gebarung (33 - 34)</b>							<b>-10.896,30</b>	<b>-13.000,00</b>	<b>2.103,70</b>
<b>SA3</b>	<b>Saldo (3) Nettofinanzierungssaldo (Saldo 1 + Saldo 2)</b>							<b>-8.374,26</b>	<b>7.300,00</b>	<b>-15.674,26</b>
<b>Finanzierungstätigkeit</b>										
<b>SU 35</b>	<b>Summe Einzahlungen aus der Finanzierungstätigkeit</b>							<b>0,00</b>	<b>0,00</b>	<b>0,00</b>
1/817000-346000	Tilgung Darlehen SPK Kbg		3614	65	0,00	0,00	0,00	11.200,00	11.200,00	0,00
<b>SU 36</b>	<b>Summe Auszahlungen aus der Finanzierungstätigkeit</b>							<b>11.200,00</b>	<b>11.200,00</b>	<b>0,00</b>
<b>SA4</b>	<b>Saldo (4) Geldfluss aus der Finanzierungstätigkeit (35 - 36)</b>							<b>-11.200,00</b>	<b>-11.200,00</b>	<b>0,00</b>
<b>SA5</b>	<b>Saldo (5) Geldfluss aus der voranschlagswirksamen Gebarung (Saldo 3 + Saldo 4)</b>							<b>-19.574,26</b>	<b>-3.900,00</b>	<b>-15.674,26</b>
<b>82</b>	<b>Betriebsähnliche Einrichtungen und Betriebe</b>									
<b>820</b>	<b>Wirtschaftshöfe</b>									
<b>820000</b>	<b>Bauhof</b>									
<b>Operative Gebarung</b>										
<b>SU 21 / 31</b>	<b>Summe Erträge / Einzahlungen operative Gebarung</b>				<b>0,00</b>	<b>0,00</b>	<b>0,00</b>	<b>0,00</b>	<b>0,00</b>	<b>0,00</b>
1/820000-511000	Geldbezüge der Vertragsbediensteten in handwerklicher Verwendung	2211	3211	20	103.674,48	62.100,00	41.574,48	103.674,48	62.100,00	41.574,48
1/820000-523000	Arbeiter Nicht Ganzjährig Beschäftigt	2211	3211	20	5.849,95	0,00	5.849,95	5.849,95	0,00	5.849,95

		MVAG MVAG VCQU			Ergebnisrechnung			Finanzierungsrechnung		
		EH	FH	VCQU	RA 2023	VA 2023	RA - VA	RA 2023	VA 2023	RA - VA
1/820000-565000	Mehrleistungsvergütungen	2211	3211	20	10.764,74	0,00	10.764,74	10.764,74	0,00	10.764,74
1/820000-569000	Sonstige Nebengebühren	2211	3211	20	12.119,56	6.300,00	5.819,56	12.119,56	6.300,00	5.819,56
1/820000-580000	Dgb für Familienbeihilfen	2212	3212	20	4.899,14	2.700,00	2.199,14	4.899,14	2.700,00	2.199,14
1/820000-582000	Sonst. Dgb zur Sozialen Sicherheit	2212	3212	20	26.010,89	13.500,00	12.510,89	26.010,89	13.500,00	12.510,89
1/820000-582100	Sonstige Dienstgeberbeiträge zur sozialen Sicherheit	2212	3212	20	1.516,92	900,00	616,92	1.516,92	900,00	616,92
1/820000-592000	Dotierung von Rückstellungen für Jubiläumswendungen	2214			19.275,96	3.600,00	15.675,96	0,00	0,00	0,00
<b>SU 22 / 32</b>	<b>Summe Aufwendungen / Auszahlungen operative Gebarung</b>				<b>184.111,64</b>	<b>89.100,00</b>	<b>95.011,64</b>	<b>164.835,68</b>	<b>85.500,00</b>	<b>79.335,68</b>
<b>SA 0 / SA 1</b>	<b>(0) Nettoergebnis (21 - 22) / (1) Geldfluss operative Gebarung (31 - 32)</b>				<b>-184.111,64</b>	<b>-89.100,00</b>	<b>-95.011,64</b>	<b>-164.835,68</b>	<b>-85.500,00</b>	<b>-79.335,68</b>
<b>SU 23</b>	<b>Summe Haushaltsrücklagen</b>				<b>0,00</b>	<b>0,00</b>	<b>0,00</b>	<b>0,00</b>	<b>0,00</b>	<b>0,00</b>
<b>SA00</b>	<b>Nettoergebnis nach Zuw./Entn. Haushaltsrücklagen (Saldo 0 +/- SU23)</b>				<b>-184.111,64</b>	<b>-89.100,00</b>	<b>-95.011,64</b>			
<b>Investive Gebarung</b>										
<b>SU 33</b>	<b>Summe Einzahlungen investive Gebarung</b>							<b>0,00</b>	<b>0,00</b>	<b>0,00</b>
<b>SU 34</b>	<b>Summe Auszahlungen investive Gebarung</b>							<b>0,00</b>	<b>0,00</b>	<b>0,00</b>
<b>SA2</b>	<b>Saldo (2) Geldfluss aus der Investiven Gebarung (33 - 34)</b>							<b>0,00</b>	<b>0,00</b>	<b>0,00</b>
<b>SA3</b>	<b>Saldo (3) Nettofinanzierungssaldo (Saldo 1 + Saldo 2)</b>							<b>-164.835,68</b>	<b>-85.500,00</b>	<b>-79.335,68</b>
<b>Finanzierungstätigkeit</b>										
<b>SU 35</b>	<b>Summe Einzahlungen aus der Finanzierungstätigkeit</b>							<b>0,00</b>	<b>0,00</b>	<b>0,00</b>
<b>SU 36</b>	<b>Summe Auszahlungen aus der Finanzierungstätigkeit</b>							<b>0,00</b>	<b>0,00</b>	<b>0,00</b>
<b>SA4</b>	<b>Saldo (4) Geldfluss aus der Finanzierungstätigkeit (35 - 36)</b>							<b>0,00</b>	<b>0,00</b>	<b>0,00</b>
<b>SA5</b>	<b>Saldo (5) Geldfluss aus der voranschlagswirksamen Gebarung (Saldo 3 + Saldo 4)</b>							<b>-164.835,68</b>	<b>-85.500,00</b>	<b>-79.335,68</b>
<b>84</b>	<b>Liegenschaften, Wohn- und Geschäftsgebäude</b>									
<b>840</b>	<b>Grundbesitz</b>									
<b>840000</b>	<b>Grundbesitz</b>									
<b>Operative Gebarung</b>										
2/840000+801000	Veräußerungen von Grundstücken und Grundstückseinrichtungen	2116		30	5.810,00	0,00	5.810,00	0,00	0,00	0,00
2/840000+811000	Erlöse aus Verpachtungen	2115	3115	14	58.763,63	58.000,00	763,63	59.109,44	58.000,00	1.109,44
2/840000+811100	Bauzins	2115	3115	14	5.082,00	4.700,00	382,00	5.082,00	4.700,00	382,00
<b>SU 21 / 31</b>	<b>Summe Erträge / Einzahlungen operative Gebarung</b>				<b>69.655,63</b>	<b>62.700,00</b>	<b>6.955,63</b>	<b>64.191,44</b>	<b>62.700,00</b>	<b>1.491,44</b>
1/840000-710000	Öffentliche Abgaben und Steuern	2225	3225	24	1.510,41	1.700,00	-189,59	1.510,41	1.700,00	-189,59
<b>SU 22 / 32</b>	<b>Summe Aufwendungen / Auszahlungen operative Gebarung</b>				<b>1.510,41</b>	<b>1.700,00</b>	<b>-189,59</b>	<b>1.510,41</b>	<b>1.700,00</b>	<b>-189,59</b>
<b>SA 0 / SA 1</b>	<b>(0) Nettoergebnis (21 - 22) / (1) Geldfluss operative Gebarung (31 - 32)</b>				<b>68.145,22</b>	<b>61.000,00</b>	<b>7.145,22</b>	<b>62.681,03</b>	<b>61.000,00</b>	<b>1.681,03</b>
<b>SU 23</b>	<b>Summe Haushaltsrücklagen</b>				<b>0,00</b>	<b>0,00</b>	<b>0,00</b>	<b>0,00</b>	<b>0,00</b>	<b>0,00</b>
<b>SA00</b>	<b>Nettoergebnis nach Zuw./Entn. Haushaltsrücklagen (Saldo 0 +/- SU23)</b>				<b>68.145,22</b>	<b>61.000,00</b>	<b>7.145,22</b>			

	MVAG	MVAG	VCQU	Ergebnisrechnung			Finanzierungsrechnung					
				EH	FH		RA 2023	VA 2023	RA - VA	RA 2023	VA 2023	RA - VA
<b>Investive Gebarung</b>												
2/840000+801000					3312	30	0,00	0,00	0,00	5.810,00	0,00	5.810,00
SU 33										<b>5.810,00</b>	<b>0,00</b>	<b>5.810,00</b>
SU 34										<b>0,00</b>	<b>0,00</b>	<b>0,00</b>
SA2										<b>5.810,00</b>	<b>0,00</b>	<b>5.810,00</b>
SA3										<b>68.491,03</b>	<b>61.000,00</b>	<b>7.491,03</b>
<b>Finanzierungstätigkeit</b>												
SU 35										<b>0,00</b>	<b>0,00</b>	<b>0,00</b>
SU 36										<b>0,00</b>	<b>0,00</b>	<b>0,00</b>
SA4										<b>0,00</b>	<b>0,00</b>	<b>0,00</b>
SA5										<b>68.491,03</b>	<b>61.000,00</b>	<b>7.491,03</b>
<b>840200 Grundbesitz</b>												
<b>Operative Gebarung</b>												
2/840200+813000				2127			538,46	500,00	38,46	0,00	0,00	0,00
6/840200+829910				2116	3116	1 18	0,00	153.700,00	-153.700,00	0,00	153.700,00	-153.700,00
SU 21 / 31							<b>538,46</b>	<b>154.200,00</b>	<b>-153.661,54</b>	<b>0,00</b>	<b>153.700,00</b>	<b>-153.700,00</b>
1/840200-680000				2226			3.939,62	3.900,00	39,62	0,00	0,00	0,00
1/840200-729910				2225	3225	24	0,00	153.700,00	-153.700,00	0,00	153.700,00	-153.700,00
SU 22 / 32							<b>3.939,62</b>	<b>157.600,00</b>	<b>-153.660,38</b>	<b>0,00</b>	<b>153.700,00</b>	<b>-153.700,00</b>
SA 0 / SA 1							<b>-3.401,16</b>	<b>-3.400,00</b>	<b>-1,16</b>	<b>0,00</b>	<b>0,00</b>	<b>0,00</b>
SU 23							<b>0,00</b>	<b>0,00</b>	<b>0,00</b>	<b>0,00</b>	<b>0,00</b>	<b>0,00</b>
SA00							<b>-3.401,16</b>	<b>-3.400,00</b>	<b>-1,16</b>			
<b>Investive Gebarung</b>												
SU 33										<b>0,00</b>	<b>0,00</b>	<b>0,00</b>
5/840200-001000					3412	1 40	0,00	0,00	0,00	0,00	158.400,00	-158.400,00
SU 34										<b>0,00</b>	<b>158.400,00</b>	<b>-158.400,00</b>
SA2										<b>0,00</b>	<b>-158.400,00</b>	<b>158.400,00</b>
SA3										<b>0,00</b>	<b>-158.400,00</b>	<b>158.400,00</b>
<b>Finanzierungstätigkeit</b>												
SU 35										<b>0,00</b>	<b>0,00</b>	<b>0,00</b>
SU 36										<b>0,00</b>	<b>0,00</b>	<b>0,00</b>
SA4										<b>0,00</b>	<b>0,00</b>	<b>0,00</b>
SA5										<b>0,00</b>	<b>-158.400,00</b>	<b>158.400,00</b>

		MVAG			Ergebnisrechnung			Finanzierungsrechnung		
		EH	FH	VCQU	RA 2023	VA 2023	RA - VA	RA 2023	VA 2023	RA - VA
<b>841</b>	<b>Grundstücksgleiche Rechte</b>									
<b>841000</b>	<b>Grundstücksgleiche Rechte</b>									
<b>Operative Gebarung</b>										
<b>SU 21 / 31</b>	<b>Summe Erträge / Einzahlungen operative Gebarung</b>				<b>0,00</b>	<b>0,00</b>	<b>0,00</b>	<b>0,00</b>	<b>0,00</b>	<b>0,00</b>
1/841000-700000	Nutzung von Pachtliegenschaften	2223	3223	24	1.006,46	800,00	206,46	1.006,46	800,00	206,46
<b>SU 22 / 32</b>	<b>Summe Aufwendungen / Auszahlungen operative Gebarung</b>				<b>1.006,46</b>	<b>800,00</b>	<b>206,46</b>	<b>1.006,46</b>	<b>800,00</b>	<b>206,46</b>
<b>SA 0 / SA 1</b>	<b>(0) Nettoergebnis (21 - 22) / (1) Geldfluss operative Gebarung (31 - 32)</b>				<b>-1.006,46</b>	<b>-800,00</b>	<b>-206,46</b>	<b>-1.006,46</b>	<b>-800,00</b>	<b>-206,46</b>
<b>SU 23</b>	<b>Summe Haushaltsrücklagen</b>				<b>0,00</b>	<b>0,00</b>	<b>0,00</b>	<b>0,00</b>	<b>0,00</b>	<b>0,00</b>
<b>SA00</b>	<b>Nettoergebnis nach Zuw./Entn. Haushaltsrücklagen (Saldo 0 +/- SU23)</b>				<b>-1.006,46</b>	<b>-800,00</b>	<b>-206,46</b>			
<b>Investive Gebarung</b>										
<b>SU 33</b>	<b>Summe Einzahlungen investive Gebarung</b>							<b>0,00</b>	<b>0,00</b>	<b>0,00</b>
<b>SU 34</b>	<b>Summe Auszahlungen investive Gebarung</b>							<b>0,00</b>	<b>0,00</b>	<b>0,00</b>
<b>SA2</b>	<b>Saldo (2) Geldfluss aus der Investiven Gebarung (33 - 34)</b>							<b>0,00</b>	<b>0,00</b>	<b>0,00</b>
<b>SA3</b>	<b>Saldo (3) Nettofinanzierungssaldo (Saldo 1 + Saldo 2)</b>							<b>-1.006,46</b>	<b>-800,00</b>	<b>-206,46</b>
<b>Finanzierungstätigkeit</b>										
<b>SU 35</b>	<b>Summe Einzahlungen aus der Finanzierungstätigkeit</b>							<b>0,00</b>	<b>0,00</b>	<b>0,00</b>
<b>SU 36</b>	<b>Summe Auszahlungen aus der Finanzierungstätigkeit</b>							<b>0,00</b>	<b>0,00</b>	<b>0,00</b>
<b>SA4</b>	<b>Saldo (4) Geldfluss aus der Finanzierungstätigkeit (35 - 36)</b>							<b>0,00</b>	<b>0,00</b>	<b>0,00</b>
<b>SA5</b>	<b>Saldo (5) Geldfluss aus der voranschlagswirksamen Gebarung (Saldo 3 + Saldo 4)</b>							<b>-1.006,46</b>	<b>-800,00</b>	<b>-206,46</b>
<b>842</b>	<b>Waldbesitz (soweit nicht bei 866)</b>									
<b>842000</b>	<b>Waldbesitz (Soweit nicht bei 866)</b>									
<b>Operative Gebarung</b>										
2/842000+810000	Einnahmen aus Holzverkauf	2114	3114	13	3.943,00	700,00	3.243,00	3.943,00	700,00	3.243,00
2/842000+860000	Transfers von Bund, Bundesfonds und Bundeskammern	2121	3121	15	0,00	2.900,00	-2.900,00	0,00	2.900,00	-2.900,00
<b>SU 21 / 31</b>	<b>Summe Erträge / Einzahlungen operative Gebarung</b>				<b>3.943,00</b>	<b>3.600,00</b>	<b>343,00</b>	<b>3.943,00</b>	<b>3.600,00</b>	<b>343,00</b>
1/842000-728000	Entgelte für sonstige Leistungen	2225	3225	24	8.231,06	8.200,00	31,06	8.231,06	8.200,00	31,06
<b>SU 22 / 32</b>	<b>Summe Aufwendungen / Auszahlungen operative Gebarung</b>				<b>8.231,06</b>	<b>8.200,00</b>	<b>31,06</b>	<b>8.231,06</b>	<b>8.200,00</b>	<b>31,06</b>
<b>SA 0 / SA 1</b>	<b>(0) Nettoergebnis (21 - 22) / (1) Geldfluss operative Gebarung (31 - 32)</b>				<b>-4.288,06</b>	<b>-4.600,00</b>	<b>311,94</b>	<b>-4.288,06</b>	<b>-4.600,00</b>	<b>311,94</b>
<b>SU 23</b>	<b>Summe Haushaltsrücklagen</b>				<b>0,00</b>	<b>0,00</b>	<b>0,00</b>	<b>0,00</b>	<b>0,00</b>	<b>0,00</b>
<b>SA00</b>	<b>Nettoergebnis nach Zuw./Entn. Haushaltsrücklagen (Saldo 0 +/- SU23)</b>				<b>-4.288,06</b>	<b>-4.600,00</b>	<b>311,94</b>			
<b>Investive Gebarung</b>										
<b>SU 33</b>	<b>Summe Einzahlungen investive Gebarung</b>							<b>0,00</b>	<b>0,00</b>	<b>0,00</b>
<b>SU 34</b>	<b>Summe Auszahlungen investive Gebarung</b>							<b>0,00</b>	<b>0,00</b>	<b>0,00</b>
<b>SA2</b>	<b>Saldo (2) Geldfluss aus der Investiven Gebarung (33 - 34)</b>							<b>0,00</b>	<b>0,00</b>	<b>0,00</b>
<b>SA3</b>	<b>Saldo (3) Nettofinanzierungssaldo (Saldo 1 + Saldo 2)</b>							<b>-4.288,06</b>	<b>-4.600,00</b>	<b>311,94</b>

	MVAG EH	MVAG FH	VCQU	Ergebnisrechnung			Finanzierungsrechnung		
				RA 2023	VA 2023	RA - VA	RA 2023	VA 2023	RA - VA
<b>Finanzierungstätigkeit</b>									
SU 35							0,00	0,00	0,00
SU 36							0,00	0,00	0,00
SA4							0,00	0,00	0,00
SA5							-4.288,06	-4.600,00	311,94
<b>846 Wohn- und Geschäftsgebäude (soweit nicht bei 853)</b>									
<b>846000 Ortszentrum BBG</b>									
<b>Operative Gebarung</b>									
SU 21 / 31				0,00	0,00	0,00	0,00	0,00	0,00
SU 22 / 32				0,00	0,00	0,00	0,00	0,00	0,00
SA 0 / SA 1				0,00	0,00	0,00	0,00	0,00	0,00
SU 23				0,00	0,00	0,00	0,00	0,00	0,00
SA00				0,00	0,00	0,00			
<b>Investive Gebarung</b>									
6/846000+000000			3312 1 30	0,00	0,00	0,00	0,00	874.000,00	-874.000,00
SU 33							0,00	874.000,00	-874.000,00
5/846000-000000			3412 1 40	0,00	0,00	0,00	0,00	1.874.000,00	-1.874.000,00
1/846000-082000			3417 2 60	0,00	0,00	0,00	35.000,00	35.000,00	0,00
SU 34							35.000,00	1.909.000,00	-1.874.000,00
SA2							-35.000,00	-1.035.000,00	1.000.000,00
SA3							-35.000,00	-1.035.000,00	1.000.000,00
<b>Finanzierungstätigkeit</b>									
6/846000+346000			3514 1 55	0,00	0,00	0,00	0,00	1.000.000,00	-1.000.000,00
SU 35							0,00	1.000.000,00	-1.000.000,00
SU 36							0,00	0,00	0,00
SA4							0,00	1.000.000,00	-1.000.000,00
SA5							-35.000,00	-35.000,00	0,00
<b>85 Betriebe mit marktbestimmter Tätigkeit</b>									
<b>850 Betriebe der Wasserversorgung</b>									
<b>850000 Betriebe der Wasserversorgung</b>									
<b>Operative Gebarung</b>									
SU 21 / 31				0,00	0,00	0,00	0,00	0,00	0,00
1/850000-650100			2241 3241 25	511,46	500,00	11,46	511,46	500,00	11,46

		MVAG			Ergebnisrechnung			Finanzierungsrechnung		
		EH	FH	VCQU	RA 2023	VA 2023	RA - VA	RA 2023	VA 2023	RA - VA
1/850000-659000	Geldverkehrs- und Bankspesen	2244	3244	24	0,82	0,00	0,82	0,82	0,00	0,82
<b>SU 22 / 32</b>	<b>Summe Aufwendungen / Auszahlungen operative Gebarung</b>				<b>512,28</b>	<b>500,00</b>	<b>12,28</b>	<b>512,28</b>	<b>500,00</b>	<b>12,28</b>
<b>SA 0 / SA 1</b>	<b>(0) Nettoergebnis (21 - 22) / (1) Geldfluss operative Gebarung (31 - 32)</b>				<b>-512,28</b>	<b>-500,00</b>	<b>-12,28</b>	<b>-512,28</b>	<b>-500,00</b>	<b>-12,28</b>
<b>SU 23</b>	<b>Summe Haushaltsrücklagen</b>				<b>0,00</b>	<b>0,00</b>	<b>0,00</b>	<b>0,00</b>	<b>0,00</b>	<b>0,00</b>
<b>SA00</b>	<b>Nettoergebnis nach Zuw./Entn. Haushaltsrücklagen (Saldo 0 +/- SU23)</b>				<b>-512,28</b>	<b>-500,00</b>	<b>-12,28</b>			
<b>Investive Gebarung</b>										
<b>SU 33</b>	<b>Summe Einzahlungen investive Gebarung</b>							<b>0,00</b>	<b>0,00</b>	<b>0,00</b>
<b>SU 34</b>	<b>Summe Auszahlungen investive Gebarung</b>							<b>0,00</b>	<b>0,00</b>	<b>0,00</b>
<b>SA2</b>	<b>Saldo (2) Geldfluss aus der Investiven Gebarung (33 - 34)</b>							<b>0,00</b>	<b>0,00</b>	<b>0,00</b>
<b>SA3</b>	<b>Saldo (3) Nettofinanzierungssaldo (Saldo 1 + Saldo 2)</b>							<b>-512,28</b>	<b>-500,00</b>	<b>-12,28</b>
<b>Finanzierungstätigkeit</b>										
<b>SU 35</b>	<b>Summe Einzahlungen aus der Finanzierungstätigkeit</b>							<b>0,00</b>	<b>0,00</b>	<b>0,00</b>
1/850000-346100	Tilgung Darlehen Raiba Krnbg WVA BA04 Brunnst./Hagenbr./Kirchwei		3614	65	0,00	0,00	0,00	5.250,00	5.200,00	50,00
<b>SU 36</b>	<b>Summe Auszahlungen aus der Finanzierungstätigkeit</b>							<b>5.250,00</b>	<b>5.200,00</b>	<b>50,00</b>
<b>SA4</b>	<b>Saldo (4) Geldfluss aus der Finanzierungstätigkeit (35 - 36)</b>							<b>-5.250,00</b>	<b>-5.200,00</b>	<b>-50,00</b>
<b>SA5</b>	<b>Saldo (5) Geldfluss aus der voranschlagswirksamen Gebarung (Saldo 3 + Saldo 4)</b>							<b>-5.762,28</b>	<b>-5.700,00</b>	<b>-62,28</b>
<b>851</b>	<b>Betriebe der Abwasserbeseitigung</b>									
<b>851000</b>	<b>Betriebe der Abwasserbeseitigung</b>									
<b>Operative Gebarung</b>										
2/851000+813000	Erträge aus der Auflösung von Investitionszuschüssen (Kapitaltransfers)	2127			10.322,22	11.700,00	-1.377,78	0,00	0,00	0,00
2/851000+817000	Erträge aus der Auflösung von sonstigen Rückstellungen	2117			8.006,00	0,00	8.006,00	0,00	0,00	0,00
6/851000+829910	Zuführungen	2116	3116	1 18	0,00	34.500,00	-34.500,00	0,00	34.500,00	-34.500,00
2/851000+850000	Kanaleinmündungsgebühren	2111	3111	10	35.049,50	30.000,00	5.049,50	38.835,46	30.000,00	8.835,46
2/851000+852100	Kanalbenützungsgebühren	2113	3113	12	1.093.647,01	1.082.500,00	11.147,01	1.087.160,00	1.082.500,00	4.660,00
<b>SU 21 / 31</b>	<b>Summe Erträge / Einzahlungen operative Gebarung</b>				<b>1.147.024,73</b>	<b>1.158.700,00</b>	<b>-11.675,27</b>	<b>1.125.995,46</b>	<b>1.147.000,00</b>	<b>-21.004,54</b>
1/851000-400000	Geringwertige Wirtschaftsgüter - Grenze netto € 1.000,-	2221	3221	23	531,30	500,00	31,30	476,35	500,00	-23,65
1/851000-452000	Treibstoffe	2221	3221	23	2.010,26	1.800,00	210,26	1.847,04	1.800,00	47,04
1/851000-510000	Geldbezüge VB - Verwaltung	2211	3211	20	70.009,63	71.300,00	-1.290,37	70.009,63	71.300,00	-1.290,37
1/851000-511000	Geldbezüge VB - Handwerkliche Verwendung	2211	3211	20	60.818,25	69.400,00	-8.581,75	60.818,25	69.400,00	-8.581,75
1/851000-565000	Mehrleistungsvergütungen	2211	3211	20	14.664,24	14.200,00	464,24	14.664,24	14.200,00	464,24
1/851000-569000	Sonstige Nebengebühren	2211	3211	20	7.419,44	8.500,00	-1.080,56	7.419,44	8.500,00	-1.080,56
1/851000-580000	Dgb für Familienbeihilfen	2212	3212	20	5.637,27	6.400,00	-762,73	5.637,27	6.400,00	-762,73
1/851000-582000	Sonst. Dgb zur Sozialen Sicherheit	2212	3212	20	30.102,31	32.600,00	-2.497,69	30.102,31	32.600,00	-2.497,69

		MVAG			Ergebnisrechnung			Finanzierungsrechnung		
		EH	FH	VCQU	RA 2023	VA 2023	RA - VA	RA 2023	VA 2023	RA - VA
1/851000-582100	Sonstige Dienstgeberbeiträge zur sozialen Sicherheit	2212	3212	20	1.358,85	1.600,00	-241,15	1.358,85	1.600,00	-241,15
1/851000-591000	Dotierung von Rückstellungen für Abfertigungen	2214			0,00	1.400,00	-1.400,00	0,00	0,00	0,00
1/851000-592000	Dotierung von Rückstellungen für Jubiläumswendungen	2214			0,00	2.100,00	-2.100,00	0,00	0,00	0,00
1/851000-600000	Strom (Beleuchtung,Pumpwerke)	2222	3222	24	7.668,70	10.400,00	-2.731,30	7.668,70	10.400,00	-2.731,30
1/851000-612000	Instandhaltung Kanalnetz - PG 004	2224	3224	24	102.529,42	118.500,00	-15.970,58	100.151,55	118.500,00	-18.348,45
1/851000-617000	Instandhaltung Fahrzeug - PG 040	2224	3224	24	770,19	3.200,00	-2.429,81	770,19	3.200,00	-2.429,81
1/851000-630000	Porto	2222	3222	24	2.237,73	2.100,00	137,73	2.237,73	2.100,00	137,73
1/851000-631000	Telefongebühren	2222	3222	24	315,66	500,00	-184,34	315,66	500,00	-184,34
1/851000-650300	Zinsen - Darlehen ABA BA 10	2241	3241	25	6.998,80	7.000,00	-1,20	6.998,80	7.000,00	-1,20
1/851000-650500	Kreditzinsen Raiba Kbg ABA BA 06 Brunnst/Hagenbr/Kirchwei	2241	3241	25	1.134,94	1.100,00	34,94	1.134,94	1.100,00	34,94
1/851000-650600	Kreditzinsen Landeshypo Tirol BA 07+08+09 Pumpw. Krautack./Setzg.	2241	3241	25	123,50	200,00	-76,50	123,50	200,00	-76,50
1/851000-650700	Zinsen für Finanzschulden in Euro	2241	3241	25	2.127,62	1.500,00	627,62	2.127,62	1.500,00	627,62
1/851000-659000	Geldverkehrs- und Bankspesen	2244	3244	24	0,82	0,00	0,82	0,82	0,00	0,82
1/851000-670000	Versicherungen	2222	3222	24	2.073,64	2.500,00	-426,36	2.508,83	2.500,00	8,83
1/851000-680000	Planmäßige Abschreibung	2226			233.686,13	234.000,00	-313,87	0,00	0,00	0,00
1/851000-710000	Entrichtung Gebrauchsabgabe	2225	3225	24	16.425,45	16.400,00	25,45	16.425,45	16.400,00	25,45
1/851000-720000	Vergütung zwischen Verwaltungszweigen	2225	3225	24	35.326,01	0,00	35.326,01	35.326,01	0,00	35.326,01
1/851000-721000	Bezüge der Organe	2225	3225	22	13.333,94	13.100,00	233,94	13.333,94	13.100,00	233,94
1/851000-724000	Reisegebuehren	2225	3225	24	11,16	100,00	-88,84	11,16	100,00	-88,84
1/851000-729910	Zuführungen	2225	3225	24	0,00	34.500,00	-34.500,00	0,00	34.500,00	-34.500,00
1/851000-755000	Betrieb Kläranlage AWV Kbg - NEU	2233	3233	27	229.625,72	229.700,00	-74,28	229.625,72	229.700,00	-74,28
1/851000-755400	Beitrag an AWV BA 01 Kläranlage	2233	3233	27	7.228,52	7.300,00	-71,48	7.228,52	7.300,00	-71,48
1/851000-755410	Beitrag an AWV BA 02 S-Ost	2233	3233	27	40.160,76	40.200,00	-39,24	40.160,76	40.200,00	-39,24
1/851000-755420	Beitrag an AWV BA 02 Kläranlage	2233	3233	27	13.982,70	14.000,00	-17,30	13.982,70	14.000,00	-17,30
1/851000-755440	Beitrag AWV - Kredit ARA BA 08	2233	3233	27	68.393,66	68.400,00	-6,34	68.393,66	68.400,00	-6,34
1/851000-755470	Beitrag AWV - Ausbaustufe II	2233	3233	27	40.808,05	40.800,00	8,05	40.808,05	40.800,00	8,05
1/851000-768100	Ermäßigung Kanalbenützungsgebühren	2234	3234	27	394,89	700,00	-305,11	394,89	700,00	-305,11
<b>SU 22 / 32</b>	<b>Summe Aufwendungen / Auszahlungen operative Gebarung</b>				<b>1.017.909,56</b>	<b>1.056.000,00</b>	<b>-38.090,44</b>	<b>782.062,58</b>	<b>818.500,00</b>	<b>-36.437,42</b>
<b>SA 0 / SA 1</b>	<b>(0) Nettoergebnis (21 - 22) / (1) Geldfluss operative Gebarung (31 - 32)</b>				<b>129.115,17</b>	<b>102.700,00</b>	<b>26.415,17</b>	<b>343.932,88</b>	<b>328.500,00</b>	<b>15.432,88</b>
1/851000-794001	Zuweisung an zweckgebundene Haushaltsrücklagen	2401			0,01	0,00	-0,01	0,00	0,00	0,00
<b>SU 23</b>	<b>Summe Haushaltsrücklagen</b>				<b>-0,01</b>	<b>0,00</b>	<b>-0,01</b>	<b>0,00</b>	<b>0,00</b>	<b>0,00</b>
<b>SA00</b>	<b>Nettoergebnis nach Zuw./Entn. Haushaltsrücklagen (Saldo 0 +/- SU23)</b>				<b>129.115,16</b>	<b>102.700,00</b>	<b>26.415,16</b>			

		MVAG	MVAG	VCQU	Ergebnisrechnung			Finanzierungsrechnung		
		EH	FH		RA 2023	VA 2023	RA - VA	RA 2023	VA 2023	RA - VA
<b>Investive Gebarung</b>										
6/851000+300000	Kapitaltransfers von Bund - KPC (ab 2021) - BA 09-BA12		3331	1 33	0,00	0,00	0,00	10.475,00	10.400,00	75,00
6/851000+301100	Zuschuss WWF - BA 101 - Kanalkataster		3331	1 33	0,00	0,00	0,00	10.165,00	7.000,00	3.165,00
2/851000+307000	Kanaleinmündungsgebühren		3334	34	0,00	0,00	0,00	18.073,57	20.000,00	-1.926,43
<b>SU 33</b>	<b>Summe Einzahlungen investive Gebarung</b>							<b>38.713,57</b>	<b>37.400,00</b>	<b>1.313,57</b>
1/851000-004000	Investitionen Kanalnetz		3412	2 40	0,00	0,00	0,00	5.802,20	40.000,00	-34.197,80
5/851000-004000	Digitalisierung Kanalkataster		3412	1 40	0,00	0,00	0,00	24.164,89	52.000,00	-27.835,11
5/851000-004010	Diverse Vorhaben		3412	1 40	0,00	0,00	0,00	0,00	10.000,00	-10.000,00
<b>SU 34</b>	<b>Summe Auszahlungen investive Gebarung</b>							<b>29.967,09</b>	<b>102.000,00</b>	<b>-72.032,91</b>
<b>SA2</b>	<b>Saldo (2) Geldfluss aus der Investiven Gebarung (33 – 34)</b>							<b>8.746,48</b>	<b>-64.600,00</b>	<b>73.346,48</b>
<b>SA3</b>	<b>Saldo (3) Nettofinanzierungssaldo (Saldo 1 + Saldo 2)</b>							<b>352.679,36</b>	<b>263.900,00</b>	<b>88.779,36</b>
<b>Finanzierungstätigkeit</b>										
<b>SU 35</b>	<b>Summe Einzahlungen aus der Finanzierungstätigkeit</b>							<b>0,00</b>	<b>0,00</b>	<b>0,00</b>
1/851000-346300	Tilgung Darlehen Raiba Kbg ABA BA06 Brunnst/Hagenbr/Kirchweing		3614	65	0,00	0,00	0,00	11.650,00	11.700,00	-50,00
1/851000-346400	Tilgung Darlehen Landeshypo Strmk BA 07+08+09 Pumpw. Krautackerl/Setz		3614	65	0,00	0,00	0,00	8.333,14	8.300,00	33,14
1/851000-346500	Tilgung - Darlehn ABA BA 10 Franz Zeillerg.		3614	65	0,00	0,00	0,00	16.000,00	16.000,00	0,00
1/851000-346700	Investitionsdarlehen von Finanzunternehmen		3614	65	0,00	0,00	0,00	2.769,95	3.000,00	-230,05
<b>SU 36</b>	<b>Summe Auszahlungen aus der Finanzierungstätigkeit</b>							<b>38.753,09</b>	<b>39.000,00</b>	<b>-246,91</b>
<b>SA4</b>	<b>Saldo (4) Geldfluss aus der Finanzierungstätigkeit (35 – 36)</b>							<b>-38.753,09</b>	<b>-39.000,00</b>	<b>246,91</b>
<b>SA5</b>	<b>Saldo (5) Geldfluss aus der voranschlagswirksamen Gebarung (Saldo 3 + Saldo 4)</b>							<b>313.926,27</b>	<b>224.900,00</b>	<b>89.026,27</b>
<b>851001</b>	<b>Betriebe der Abwasserbeseitigung</b>									
<b>Operative Gebarung</b>										
<b>SU 21 / 31</b>	<b>Summe Erträge / Einzahlungen operative Gebarung</b>				<b>0,00</b>	<b>0,00</b>	<b>0,00</b>	<b>0,00</b>	<b>0,00</b>	<b>0,00</b>
1/851001-680000	Planmäßige Abschreibung		2226		1.082,74	1.100,00	-17,26	0,00	0,00	0,00
<b>SU 22 / 32</b>	<b>Summe Aufwendungen / Auszahlungen operative Gebarung</b>				<b>1.082,74</b>	<b>1.100,00</b>	<b>-17,26</b>	<b>0,00</b>	<b>0,00</b>	<b>0,00</b>
<b>SA 0 / SA 1</b>	<b>(0) Nettoergebnis (21 - 22) / (1) Geldfluss operative Gebarung (31 – 32)</b>				<b>-1.082,74</b>	<b>-1.100,00</b>	<b>17,26</b>	<b>0,00</b>	<b>0,00</b>	<b>0,00</b>
<b>SU 23</b>	<b>Summe Haushaltsrücklagen</b>				<b>0,00</b>	<b>0,00</b>	<b>0,00</b>	<b>0,00</b>	<b>0,00</b>	<b>0,00</b>
<b>SA00</b>	<b>Nettoergebnis nach Zuw./Entn. Haushaltsrücklagen (Saldo 0 +/- SU23)</b>				<b>-1.082,74</b>	<b>-1.100,00</b>	<b>17,26</b>			
<b>Investive Gebarung</b>										
<b>SU 33</b>	<b>Summe Einzahlungen investive Gebarung</b>							<b>0,00</b>	<b>0,00</b>	<b>0,00</b>
<b>SU 34</b>	<b>Summe Auszahlungen investive Gebarung</b>							<b>0,00</b>	<b>0,00</b>	<b>0,00</b>
<b>SA2</b>	<b>Saldo (2) Geldfluss aus der Investiven Gebarung (33 – 34)</b>							<b>0,00</b>	<b>0,00</b>	<b>0,00</b>
<b>SA3</b>	<b>Saldo (3) Nettofinanzierungssaldo (Saldo 1 + Saldo 2)</b>							<b>0,00</b>	<b>0,00</b>	<b>0,00</b>



		MVAG	MVAG	VCQU	Ergebnisrechnung			Finanzierungsrechnung		
		EH	FH		RA 2023	VA 2023	RA - VA	RA 2023	VA 2023	RA - VA
<b>Finanzierungstätigkeit</b>										
SU 35	Summe Einzahlungen aus der Finanzierungstätigkeit							0,00	0,00	0,00
SU 36	Summe Auszahlungen aus der Finanzierungstätigkeit							0,00	0,00	0,00
SA4	Saldo (4) Geldfluss aus der Finanzierungstätigkeit (35 – 36)							0,00	0,00	0,00
SA5	Saldo (5) Geldfluss aus der voranschlagswirksamen Gebarung (Saldo 3 + Saldo 4)							0,00	0,00	0,00
<b>851999 Kanalbau WWF Darlehn</b>										
<b>Operative Gebarung</b>										
SU 21 / 31	Summe Erträge / Einzahlungen operative Gebarung				0,00	0,00	0,00	0,00	0,00	0,00
5/851999-650000	zu kapitalisierende Zinsen	2241	3241	1 25	16.685,73	1.100,00	15.585,73	16.685,73	1.100,00	15.585,73
SU 22 / 32	Summe Aufwendungen / Auszahlungen operative Gebarung				16.685,73	1.100,00	15.585,73	16.685,73	1.100,00	15.585,73
SA 0 / SA 1	(0) Nettoergebnis (21 - 22) / (1) Geldfluss operative Gebarung (31 – 32)				-16.685,73	-1.100,00	-15.585,73	-16.685,73	-1.100,00	-15.585,73
SU 23	Summe Haushaltsrücklagen				0,00	0,00	0,00	0,00	0,00	0,00
SA00	Nettoergebnis nach Zuw./Entn. Haushaltsrücklagen (Saldo 0 +/- SU23)				-16.685,73	-1.100,00	-15.585,73			
<b>Investive Gebarung</b>										
SU 33	Summe Einzahlungen investive Gebarung							0,00	0,00	0,00
SU 34	Summe Auszahlungen investive Gebarung							0,00	0,00	0,00
SA2	Saldo (2) Geldfluss aus der Investiven Gebarung (33 – 34)							0,00	0,00	0,00
SA3	Saldo (3) Nettofinanzierungssaldo (Saldo 1 + Saldo 2)							-16.685,73	-1.100,00	-15.585,73
<b>Finanzierungstätigkeit</b>										
6/851999+341000	Zugang der kapitalisierten Zinsen		3511	1 54	0,00	0,00	0,00	16.685,73	1.100,00	15.585,73
SU 35	Summe Einzahlungen aus der Finanzierungstätigkeit							16.685,73	1.100,00	15.585,73
SU 36	Summe Auszahlungen aus der Finanzierungstätigkeit							0,00	0,00	0,00
SA4	Saldo (4) Geldfluss aus der Finanzierungstätigkeit (35 – 36)							16.685,73	1.100,00	15.585,73
SA5	Saldo (5) Geldfluss aus der voranschlagswirksamen Gebarung (Saldo 3 + Saldo 4)							0,00	0,00	0,00
<b>852 Betriebe der Müllbeseitigung</b>										
<b>852000 Betriebe der Müllbeseitigung</b>										
<b>Operative Gebarung</b>										
2/852000+808000	Veräußerung von Altmaterial Erlöse aus Wertstoffen	2116	3116	16	11.329,66	57.200,00	-45.870,34	11.329,66	57.200,00	-45.870,34
2/852000+808100	Veräußerungen von Waren	2116	3116	16	3.236,89	2.500,00	736,89	3.236,89	2.500,00	736,89
2/852000+817000	Erträge aus der Auflösung von sonstigen Rückstellungen	2117			1.246,71	0,00	1.246,71	0,00	0,00	0,00
2/852000+828000	Abfallverband teilw. Rückersatz der RL-Bildung Behälterankauf	2116	3116	18	0,00	13.500,00	-13.500,00	0,00	13.500,00	-13.500,00
2/852000+852000	Abfallwirtschaftsgebühr	2113	3113	12	759.999,48	752.500,00	7.499,48	755.042,72	752.500,00	2.542,72
2/852000+860001	Zuschüsse aus d. Behinderteneinstellungsgesetz	2121	3121	15	8.400,00	8.400,00	0,00	8.400,00	8.400,00	0,00

		MVAG			Ergebnisrechnung			Finanzierungsrechnung		
		EH	FH	VCQU	RA 2023	VA 2023	RA - VA	RA 2023	VA 2023	RA - VA
2/852000+861200	Zinsenzuschuss Raiba Kbg LFSA AZB-Bauhof	2121	3121	15	204,20	0,00	204,20	204,20	0,00	204,20
<b>SU 21 / 31</b>	<b>Summe Erträge / Einzahlungen operative Gebarung</b>				<b>784.416,94</b>	<b>834.100,00</b>	<b>-49.683,06</b>	<b>778.213,47</b>	<b>834.100,00</b>	<b>-55.886,53</b>
1/852000-400000	Geringwertige Wirtschaftsgüter - Grenze netto € 1.000,-	2221	3221	23	1.229,60	1.000,00	229,60	1.229,60	1.000,00	229,60
1/852000-510000	Geldbezüge VB - Verwaltung	2211	3211	20	28.258,60	29.000,00	-741,40	28.258,60	29.000,00	-741,40
1/852000-511000	Geldbezüge VB - Handwerkliche Verwendung	2211	3211	20	19.891,56	44.100,00	-24.208,44	19.891,56	44.100,00	-24.208,44
1/852000-565000	Mehrleistungsvergütungen	2211	3211	20	1.770,36	3.700,00	-1.929,64	1.770,36	3.700,00	-1.929,64
1/852000-569000	Sonstige Nebengebühren	2211	3211	20	1.210,71	3.300,00	-2.089,29	1.210,71	3.300,00	-2.089,29
1/852000-580000	Dgb für Familienbeihilfen	2212	3212	20	1.117,24	1.300,00	-182,76	1.117,24	1.300,00	-182,76
1/852000-582000	Sonst. Dgb zur Sozialen Sicherheit	2212	3212	20	8.741,57	15.800,00	-7.058,43	8.741,57	15.800,00	-7.058,43
1/852000-582100	Sonstige Dienstgeberbeiträge zur sozialen Sicherheit	2212	3212	20	430,99	400,00	30,99	430,99	400,00	30,99
1/852000-591000	Dotierung von Rückstellungen für Abfertigungen	2214			0,00	1.200,00	-1.200,00	0,00	0,00	0,00
1/852000-592000	Dotierung von Rückstellungen für Jubiläumswendungen	2214			0,00	500,00	-500,00	0,00	0,00	0,00
1/852000-600000	Altstoffsammelzentrum/ Setzfeld Strom	2222	3222	24	0,00	4.600,00	-4.600,00	0,00	4.600,00	-4.600,00
1/852000-616000	Instandhaltung Maschinen und Geräte - PG 020	2224	3224	24	24,00	0,00	24,00	24,00	0,00	24,00
1/852000-630000	Porto	2222	3222	24	2.236,91	2.100,00	136,91	2.236,91	2.100,00	136,91
1/852000-631000	Telefongebühren	2222	3222	24	55,88	200,00	-144,12	55,88	200,00	-144,12
1/852000-650000	Kreditzinsen Raiba Kbg LFSA AZB-Bauhof	2241	3241	25	49,26	100,00	-50,74	49,26	100,00	-50,74
1/852000-650100	Kreditzinsen-Hypo Tirol AZB-Eigenmittel	2241	3241	25	122,27	100,00	22,27	122,27	100,00	22,27
1/852000-680000	Planmäßige Abschreibung	2226			6.570,20	6.600,00	-29,80	0,00	0,00	0,00
1/852000-721000	Bezüge der Organe	2225	3225	22	13.334,20	13.100,00	234,20	13.334,20	13.100,00	234,20
1/852000-724000	Reisegebühren	2225	3225	24	5,71	100,00	-94,29	5,71	100,00	-94,29
1/852000-728000	Sonstige Leistungsentgelte	2225	3225	24	11.787,13	12.900,00	-1.112,87	11.801,15	12.900,00	-1.098,85
1/852000-755000	Beiträge Abfallwirtschaftsverband	2233	3233	27	373.224,27	486.400,00	-113.175,73	373.224,27	486.400,00	-113.175,73
<b>SU 22 / 32</b>	<b>Summe Aufwendungen / Auszahlungen operative Gebarung</b>				<b>470.060,46</b>	<b>626.500,00</b>	<b>-156.439,54</b>	<b>463.504,28</b>	<b>618.200,00</b>	<b>-154.695,72</b>
<b>SA 0 / SA 1</b>	<b>(0) Nettoergebnis (21 - 22) / (1) Geldfluss operative Gebarung (31 - 32)</b>				<b>314.356,48</b>	<b>207.600,00</b>	<b>106.756,48</b>	<b>314.709,19</b>	<b>215.900,00</b>	<b>98.809,19</b>
<b>SU 23</b>	<b>Summe Haushaltsrücklagen</b>				<b>0,00</b>	<b>0,00</b>	<b>0,00</b>	<b>0,00</b>	<b>0,00</b>	<b>0,00</b>
<b>SA00</b>	<b>Nettoergebnis nach Zuw./Entn. Haushaltsrücklagen (Saldo 0 +/- SU23)</b>				<b>314.356,48</b>	<b>207.600,00</b>	<b>106.756,48</b>			
<b>Investive Gebarung</b>										
<b>SU 33</b>	<b>Summe Einzahlungen investive Gebarung</b>							<b>0,00</b>	<b>0,00</b>	<b>0,00</b>
<b>SU 34</b>	<b>Summe Auszahlungen investive Gebarung</b>							<b>0,00</b>	<b>0,00</b>	<b>0,00</b>
<b>SA2</b>	<b>Saldo (2) Geldfluss aus der Investiven Gebarung (33 - 34)</b>							<b>0,00</b>	<b>0,00</b>	<b>0,00</b>
<b>SA3</b>	<b>Saldo (3) Nettofinanzierungssaldo (Saldo 1 + Saldo 2)</b>							<b>314.709,19</b>	<b>215.900,00</b>	<b>98.809,19</b>

		MVAG			Ergebnisrechnung			Finanzierungsrechnung		
		EH	FH	VCQU	RA 2023	VA 2023	RA - VA	RA 2023	VA 2023	RA - VA
<b>Finanzierungstätigkeit</b>										
<b>SU 35</b>	<b>Summe Einzahlungen aus der Finanzierungstätigkeit</b>							<b>0,00</b>	<b>0,00</b>	<b>0,00</b>
1/852000-346000	Tilgung Darlehen Raiba Kbg LFSA AZB-Bauhof		3614	65	0,00	0,00	0,00	7.700,00	7.700,00	0,00
1/852000-346100	Tilgung Darlehen - Hypo Tirol AZB-Eigenmittel		3614	65	0,00	0,00	0,00	8.250,00	8.300,00	-50,00
<b>SU 36</b>	<b>Summe Auszahlungen aus der Finanzierungstätigkeit</b>							<b>15.950,00</b>	<b>16.000,00</b>	<b>-50,00</b>
<b>SA4</b>	<b>Saldo (4) Geldfluss aus der Finanzierungstätigkeit (35 – 36)</b>							<b>-15.950,00</b>	<b>-16.000,00</b>	<b>50,00</b>
<b>SA5</b>	<b>Saldo (5) Geldfluss aus der voranschlagswirksamen Gebarung (Saldo 3 + Saldo 4)</b>							<b>298.759,19</b>	<b>199.900,00</b>	<b>98.859,19</b>
<b>852100 Betriebe der Müllbeseitigung</b>										
<b>Operative Gebarung</b>										
2/852100+810000	Nebenerlöse ASZ	2114	3114	13	922,50	1.000,00	-77,50	922,50	1.000,00	-77,50
2/852100+829100	Div. Schadensfälle	2116	3116	18	547,07	0,00	547,07	547,07	0,00	547,07
2/852100+852000	Abfallwirtschaftabgabe	2113	3113	12	38.161,44	37.800,00	361,44	37.862,58	37.800,00	62,58
<b>SU 21 / 31</b>	<b>Summe Erträge / Einzahlungen operative Gebarung</b>				<b>39.631,01</b>	<b>38.800,00</b>	<b>831,01</b>	<b>39.332,15</b>	<b>38.800,00</b>	<b>532,15</b>
1/852100-459000	Sonstige Verbrauchsgüter	2221	3221	23	0,00	100,00	-100,00	0,00	100,00	-100,00
1/852100-618000	Instandhaltung von Sonst. anlagen - PG 030, 042	2224	3224	24	1.080,00	1.300,00	-220,00	1.080,00	1.300,00	-220,00
1/852100-680000	Planmäßige Abschreibung	2226			343,01	300,00	43,01	0,00	0,00	0,00
1/852100-691000	Diverse Schadensfälle	2225	3225	24	347,53	0,00	347,53	347,53	0,00	347,53
1/852100-700000	Miete Kartonagenpresse	2223	3223	24	2.403,07	2.100,00	303,07	2.134,07	2.100,00	34,07
1/852100-720000	Vergütung zwischen Verwaltungszweigen	2225	3225	24	41.598,95	0,00	41.598,95	41.598,95	0,00	41.598,95
1/852100-728000	Diverse Abfallentsorgung-ASZ	2225	3225	24	103.677,42	114.000,00	-10.322,58	106.457,66	114.000,00	-7.542,34
1/852100-728001	Entgelte für sonstige Leistungen	2225	3225	24	0,00	2.900,00	-2.900,00	0,00	2.900,00	-2.900,00
<b>SU 22 / 32</b>	<b>Summe Aufwendungen / Auszahlungen operative Gebarung</b>				<b>149.449,98</b>	<b>120.700,00</b>	<b>28.749,98</b>	<b>151.618,21</b>	<b>120.400,00</b>	<b>31.218,21</b>
<b>SA 0 / SA 1</b>	<b>(0) Nettoergebnis (21 - 22) / (1) Geldfluss operative Gebarung (31 – 32)</b>				<b>-109.818,97</b>	<b>-81.900,00</b>	<b>-27.918,97</b>	<b>-112.286,06</b>	<b>-81.600,00</b>	<b>-30.686,06</b>
<b>SU 23</b>	<b>Summe Haushaltsrücklagen</b>				<b>0,00</b>	<b>0,00</b>	<b>0,00</b>	<b>0,00</b>	<b>0,00</b>	<b>0,00</b>
<b>SA00</b>	<b>Nettoergebnis nach Zuw./Entn. Haushaltsrücklagen (Saldo 0 +/- SU23)</b>				<b>-109.818,97</b>	<b>-81.900,00</b>	<b>-27.918,97</b>			
<b>Investive Gebarung</b>										
<b>SU 33</b>	<b>Summe Einzahlungen investive Gebarung</b>							<b>0,00</b>	<b>0,00</b>	<b>0,00</b>
1/852100-010000	Gebäude und Bauten		3413	2 40	0,00	0,00	0,00	3.136,68	3.500,00	-363,32
<b>SU 34</b>	<b>Summe Auszahlungen investive Gebarung</b>							<b>3.136,68</b>	<b>3.500,00</b>	<b>-363,32</b>
<b>SA2</b>	<b>Saldo (2) Geldfluss aus der Investiven Gebarung (33 – 34)</b>							<b>-3.136,68</b>	<b>-3.500,00</b>	<b>363,32</b>
<b>SA3</b>	<b>Saldo (3) Nettofinanzierungssaldo (Saldo 1 + Saldo 2)</b>							<b>-115.422,74</b>	<b>-85.100,00</b>	<b>-30.322,74</b>
<b>Finanzierungstätigkeit</b>										
<b>SU 35</b>	<b>Summe Einzahlungen aus der Finanzierungstätigkeit</b>							<b>0,00</b>	<b>0,00</b>	<b>0,00</b>
<b>SU 36</b>	<b>Summe Auszahlungen aus der Finanzierungstätigkeit</b>							<b>0,00</b>	<b>0,00</b>	<b>0,00</b>

		MVAG MVAG VCQU			Ergebnisrechnung			Finanzierungsrechnung		
		EH	FH		RA 2023	VA 2023	RA - VA	RA 2023	VA 2023	RA - VA
<b>SA4</b>	<b>Saldo (4) Geldfluss aus der Finanzierungstätigkeit (35 – 36)</b>							<b>0,00</b>	<b>0,00</b>	<b>0,00</b>
<b>SA5</b>	<b>Saldo (5) Geldfluss aus der voranschlagswirksamen Gebarung (Saldo 3 + Saldo 4)</b>							<b>-115.422,74</b>	<b>-85.100,00</b>	<b>-30.322,74</b>
<b>853</b>	<b>Betriebe für die Errichtung und Verwaltung von Wohn- und Geschäftsgebäuden</b>									
<b>853000</b>	<b>Betrieb f.Wohn- und Geschäftsgebäude</b>									
<b>Operative Gebarung</b>										
2/853000+811000	Kl.-E.Hauptstrasse 48	2115	3115	14	1.935,00	800,00	1.135,00	1.935,00	800,00	1.135,00
2/853000+813000	Erträge aus der Auflösung von Investitionszuschüssen (Kapitaltransfers)	2127			6.796,89	6.800,00	-3,11	0,00	0,00	0,00
2/853000+817000	Erträge aus der Auflösung von sonstigen Rückstellungen	2117			57,12	0,00	57,12	0,00	0,00	0,00
2/853000+824100	Mieteinnahmen FS KLE	2134	3134	18	1.876,70	0,00	1.876,70	1.876,70	0,00	1.876,70
<b>SU 21 / 31</b>	<b>Summe Erträge / Einzahlungen operative Gebarung</b>				<b>10.665,71</b>	<b>7.600,00</b>	<b>3.065,71</b>	<b>3.811,70</b>	<b>800,00</b>	<b>3.011,70</b>
1/853000-400000	KLE 48 - Geringwertige Wirtschaftsgüter - Grenze netto € 1.000,-	2221	3221	23	231,20	0,00	231,20	231,20	0,00	231,20
1/853000-511000	Bezüge - Handwerkliche Verwendung - KLE 48	2211	3211	20	3.632,04	3.600,00	32,04	3.632,04	3.600,00	32,04
1/853000-565000	Mehrleistungsvergütungen KLE 48	2211	3211	20	19,26	100,00	-80,74	19,26	100,00	-80,74
1/853000-580000	Dgb für Familienbeihilfen KLE 48	2212	3212	20	135,12	100,00	35,12	135,12	100,00	35,12
1/853000-582000	Sonst. Dgb zur Sozialen Sicherheit KLE 48	2212	3212	20	727,22	700,00	27,22	727,22	700,00	27,22
1/853000-582100	Sonstige Dienstgeberbeiträge zur sozialen Sicherheit	2212	3212	20	55,57	100,00	-44,43	55,57	100,00	-44,43
1/853000-592000	Dotierung von Rückstellungen für Jubiläumswendungen	2214			0,00	400,00	-400,00	0,00	0,00	0,00
1/853000-600000	Kle 48 - Strom	2222	3222	24	792,71	2.400,00	-1.607,29	792,71	2.400,00	-1.607,29
1/853000-600010	KLE 48 - Gas	2222	3222	24	1.190,04	3.200,00	-2.009,96	1.190,04	3.200,00	-2.009,96
1/853000-600200	KLE 48 - Wasser	2222	3222	24	-17,51	100,00	-117,51	-17,51	100,00	-117,51
1/853000-614000	KLE 48 - Instandhaltung Gebäude	2224	3224	24	568,89	400,00	168,89	568,89	400,00	168,89
1/853000-618000	Instandhaltung von Sonst. anlagen - PG 030, 042	2224	3224	24	692,88	1.100,00	-407,12	692,88	1.100,00	-407,12
1/853000-631000	KLE 48 - Telefon, Telegraf, Telex	2222	3222	24	302,29	400,00	-97,71	287,98	400,00	-112,02
1/853000-670000	Kle 48 - Versicherungen	2222	3222	24	1.453,80	1.500,00	-46,20	1.453,80	1.500,00	-46,20
1/853000-680000	Planmäßige Abschreibung	2226			71.901,57	71.600,00	301,57	0,00	0,00	0,00
1/853000-711000	Kle 48 - Gemeindegebühren (Ausgaben)	2225	3225	24	530,96	500,00	30,96	530,96	500,00	30,96
<b>SU 22 / 32</b>	<b>Summe Aufwendungen / Auszahlungen operative Gebarung</b>				<b>82.216,04</b>	<b>86.200,00</b>	<b>-3.983,96</b>	<b>10.300,16</b>	<b>14.200,00</b>	<b>-3.899,84</b>
<b>SA 0 / SA 1</b>	<b>(0) Nettoergebnis (21 - 22) / (1) Geldfluss operative Gebarung (31 – 32)</b>				<b>-71.550,33</b>	<b>-78.600,00</b>	<b>7.049,67</b>	<b>-6.488,46</b>	<b>-13.400,00</b>	<b>6.911,54</b>
<b>SU 23</b>	<b>Summe Haushaltsrücklagen</b>				<b>0,00</b>	<b>0,00</b>	<b>0,00</b>	<b>0,00</b>	<b>0,00</b>	<b>0,00</b>
<b>SA00</b>	<b>Nettoergebnis nach Zuw./Entn. Haushaltsrücklagen (Saldo 0 +/- SU23)</b>				<b>-71.550,33</b>	<b>-78.600,00</b>	<b>7.049,67</b>			

		MVAG	MVAG	VCQU	Ergebnisrechnung			Finanzierungsrechnung		
		EH	FH		RA 2023	VA 2023	RA - VA	RA 2023	VA 2023	RA - VA
<b>Investive Gebarung</b>										
<b>SU 33</b>	<b>Summe Einzahlungen investive Gebarung</b>							<b>0,00</b>	<b>0,00</b>	<b>0,00</b>
1/853000-020000	Maschinen und maschinelle Anlagen		3414	2 41	0,00	0,00	0,00	9.652,51	9.600,00	52,51
<b>SU 34</b>	<b>Summe Auszahlungen investive Gebarung</b>							<b>9.652,51</b>	<b>9.600,00</b>	<b>52,51</b>
<b>SA2</b>	<b>Saldo (2) Geldfluss aus der Investiven Gebarung (33 – 34)</b>							<b>-9.652,51</b>	<b>-9.600,00</b>	<b>-52,51</b>
<b>SA3</b>	<b>Saldo (3) Nettofinanzierungssaldo (Saldo 1 + Saldo 2)</b>							<b>-16.140,97</b>	<b>-23.000,00</b>	<b>6.859,03</b>
<b>Finanzierungstätigkeit</b>										
<b>SU 35</b>	<b>Summe Einzahlungen aus der Finanzierungstätigkeit</b>							<b>0,00</b>	<b>0,00</b>	<b>0,00</b>
<b>SU 36</b>	<b>Summe Auszahlungen aus der Finanzierungstätigkeit</b>							<b>0,00</b>	<b>0,00</b>	<b>0,00</b>
<b>SA4</b>	<b>Saldo (4) Geldfluss aus der Finanzierungstätigkeit (35 – 36)</b>							<b>0,00</b>	<b>0,00</b>	<b>0,00</b>
<b>SA5</b>	<b>Saldo (5) Geldfluss aus der voranschlagswirksamen Gebarung (Saldo 3 + Saldo 4)</b>							<b>-16.140,97</b>	<b>-23.000,00</b>	<b>6.859,03</b>
<b>853100</b>	<b>Betrieb f.Wohn- und Geschäftsgebäude</b>									
<b>Operative Gebarung</b>										
2/853100+811000	Schulgasse 4 - KDG BBG		2115	3115 14	3.812,92	2.400,00	1.412,92	3.812,92	2.400,00	1.412,92
<b>SU 21 / 31</b>	<b>Summe Erträge / Einzahlungen operative Gebarung</b>				<b>3.812,92</b>	<b>2.400,00</b>	<b>1.412,92</b>	<b>3.812,92</b>	<b>2.400,00</b>	<b>1.412,92</b>
<b>SU 22 / 32</b>	<b>Summe Aufwendungen / Auszahlungen operative Gebarung</b>				<b>0,00</b>	<b>0,00</b>	<b>0,00</b>	<b>0,00</b>	<b>0,00</b>	<b>0,00</b>
<b>SA 0 / SA 1</b>	<b>(0) Nettoergebnis (21 - 22) / (1) Geldfluss operative Gebarung (31 – 32)</b>				<b>3.812,92</b>	<b>2.400,00</b>	<b>1.412,92</b>	<b>3.812,92</b>	<b>2.400,00</b>	<b>1.412,92</b>
<b>SU 23</b>	<b>Summe Haushaltsrücklagen</b>				<b>0,00</b>	<b>0,00</b>	<b>0,00</b>	<b>0,00</b>	<b>0,00</b>	<b>0,00</b>
<b>SA00</b>	<b>Nettoergebnis nach Zuw./Entn. Haushaltsrücklagen (Saldo 0 +/- SU23)</b>				<b>3.812,92</b>	<b>2.400,00</b>	<b>1.412,92</b>			
<b>Investive Gebarung</b>										
<b>SU 33</b>	<b>Summe Einzahlungen investive Gebarung</b>							<b>0,00</b>	<b>0,00</b>	<b>0,00</b>
<b>SU 34</b>	<b>Summe Auszahlungen investive Gebarung</b>							<b>0,00</b>	<b>0,00</b>	<b>0,00</b>
<b>SA2</b>	<b>Saldo (2) Geldfluss aus der Investiven Gebarung (33 – 34)</b>							<b>0,00</b>	<b>0,00</b>	<b>0,00</b>
<b>SA3</b>	<b>Saldo (3) Nettofinanzierungssaldo (Saldo 1 + Saldo 2)</b>							<b>3.812,92</b>	<b>2.400,00</b>	<b>1.412,92</b>
<b>Finanzierungstätigkeit</b>										
<b>SU 35</b>	<b>Summe Einzahlungen aus der Finanzierungstätigkeit</b>							<b>0,00</b>	<b>0,00</b>	<b>0,00</b>
<b>SU 36</b>	<b>Summe Auszahlungen aus der Finanzierungstätigkeit</b>							<b>0,00</b>	<b>0,00</b>	<b>0,00</b>
<b>SA4</b>	<b>Saldo (4) Geldfluss aus der Finanzierungstätigkeit (35 – 36)</b>							<b>0,00</b>	<b>0,00</b>	<b>0,00</b>
<b>SA5</b>	<b>Saldo (5) Geldfluss aus der voranschlagswirksamen Gebarung (Saldo 3 + Saldo 4)</b>							<b>3.812,92</b>	<b>2.400,00</b>	<b>1.412,92</b>
<b>853200</b>	<b>Betrieb f.Wohn- und Geschäftsgebäude</b>									
<b>Operative Gebarung</b>										
2/853200+811000	Hauptstr. 24-28, BBG		2115	3115 14	14.126,84	13.900,00	226,84	14.126,84	13.900,00	226,84
<b>SU 21 / 31</b>	<b>Summe Erträge / Einzahlungen operative Gebarung</b>				<b>14.126,84</b>	<b>13.900,00</b>	<b>226,84</b>	<b>14.126,84</b>	<b>13.900,00</b>	<b>226,84</b>
1/853200-614000	Hauptstr. 24-28 - Instandhaltung Wohnungen		2224	3224 24	533,65	500,00	33,65	533,65	500,00	33,65

	MVAG	MVAG	VCQU	Ergebnisrechnung			Finanzierungsrechnung			
				EH	FH		RA 2023	VA 2023	RA - VA	RA 2023
1/853200-700000	Hauptstr. 28 - Betriebskosten Pum	2223	3223	24	3.107,76	3.100,00	7,76	3.107,76	3.100,00	7,76
<b>SU 22 / 32</b>	<b>Summe Aufwendungen / Auszahlungen operative Gebarung</b>				<b>3.641,41</b>	<b>3.600,00</b>	<b>41,41</b>	<b>3.641,41</b>	<b>3.600,00</b>	<b>41,41</b>
<b>SA 0 / SA 1</b>	<b>(0) Nettoergebnis (21 - 22) / (1) Geldfluss operative Gebarung (31 - 32)</b>				<b>10.485,43</b>	<b>10.300,00</b>	<b>185,43</b>	<b>10.485,43</b>	<b>10.300,00</b>	<b>185,43</b>
<b>SU 23</b>	<b>Summe Haushaltsrücklagen</b>				<b>0,00</b>	<b>0,00</b>	<b>0,00</b>	<b>0,00</b>	<b>0,00</b>	<b>0,00</b>
<b>SA00</b>	<b>Nettoergebnis nach Zuw./Entn. Haushaltsrücklagen (Saldo 0 +/- SU23)</b>				<b>10.485,43</b>	<b>10.300,00</b>	<b>185,43</b>			
<b>Investive Gebarung</b>										
<b>SU 33</b>	<b>Summe Einzahlungen investive Gebarung</b>							<b>0,00</b>	<b>0,00</b>	<b>0,00</b>
<b>SU 34</b>	<b>Summe Auszahlungen investive Gebarung</b>							<b>0,00</b>	<b>0,00</b>	<b>0,00</b>
<b>SA2</b>	<b>Saldo (2) Geldfluss aus der Investiven Gebarung (33 - 34)</b>							<b>0,00</b>	<b>0,00</b>	<b>0,00</b>
<b>SA3</b>	<b>Saldo (3) Nettofinanzierungssaldo (Saldo 1 + Saldo 2)</b>							<b>10.485,43</b>	<b>10.300,00</b>	<b>185,43</b>
<b>Finanzierungstätigkeit</b>										
<b>SU 35</b>	<b>Summe Einzahlungen aus der Finanzierungstätigkeit</b>							<b>0,00</b>	<b>0,00</b>	<b>0,00</b>
<b>SU 36</b>	<b>Summe Auszahlungen aus der Finanzierungstätigkeit</b>							<b>0,00</b>	<b>0,00</b>	<b>0,00</b>
<b>SA4</b>	<b>Saldo (4) Geldfluss aus der Finanzierungstätigkeit (35 - 36)</b>							<b>0,00</b>	<b>0,00</b>	<b>0,00</b>
<b>SA5</b>	<b>Saldo (5) Geldfluss aus der voranschlagswirksamen Gebarung (Saldo 3 + Saldo 4)</b>							<b>10.485,43</b>	<b>10.300,00</b>	<b>185,43</b>
<b>853201</b>	<b>Betrieb f. Wohn- und Geschäftsgebäude</b>									
<b>Operative Gebarung</b>										
<b>SU 21 / 31</b>	<b>Summe Erträge / Einzahlungen operative Gebarung</b>				<b>0,00</b>	<b>0,00</b>	<b>0,00</b>	<b>0,00</b>	<b>0,00</b>	<b>0,00</b>
1/853201-400000	Geringwertige Wirtschaftsgüter (GWG)	2221	3221	23	0,00	0,00	0,00	738,00	0,00	738,00
1/853201-700000	Hauptstr. 24-26 Betriebskosten Biletti	2223	3223	24	2.307,06	2.400,00	-92,94	2.307,06	2.400,00	-92,94
<b>SU 22 / 32</b>	<b>Summe Aufwendungen / Auszahlungen operative Gebarung</b>				<b>2.307,06</b>	<b>2.400,00</b>	<b>-92,94</b>	<b>3.045,06</b>	<b>2.400,00</b>	<b>645,06</b>
<b>SA 0 / SA 1</b>	<b>(0) Nettoergebnis (21 - 22) / (1) Geldfluss operative Gebarung (31 - 32)</b>				<b>-2.307,06</b>	<b>-2.400,00</b>	<b>92,94</b>	<b>-3.045,06</b>	<b>-2.400,00</b>	<b>-645,06</b>
<b>SU 23</b>	<b>Summe Haushaltsrücklagen</b>				<b>0,00</b>	<b>0,00</b>	<b>0,00</b>	<b>0,00</b>	<b>0,00</b>	<b>0,00</b>
<b>SA00</b>	<b>Nettoergebnis nach Zuw./Entn. Haushaltsrücklagen (Saldo 0 +/- SU23)</b>				<b>-2.307,06</b>	<b>-2.400,00</b>	<b>92,94</b>			
<b>Investive Gebarung</b>										
<b>SU 33</b>	<b>Summe Einzahlungen investive Gebarung</b>							<b>0,00</b>	<b>0,00</b>	<b>0,00</b>
<b>SU 34</b>	<b>Summe Auszahlungen investive Gebarung</b>							<b>0,00</b>	<b>0,00</b>	<b>0,00</b>
<b>SA2</b>	<b>Saldo (2) Geldfluss aus der Investiven Gebarung (33 - 34)</b>							<b>0,00</b>	<b>0,00</b>	<b>0,00</b>
<b>SA3</b>	<b>Saldo (3) Nettofinanzierungssaldo (Saldo 1 + Saldo 2)</b>							<b>-3.045,06</b>	<b>-2.400,00</b>	<b>-645,06</b>
<b>Finanzierungstätigkeit</b>										
<b>SU 35</b>	<b>Summe Einzahlungen aus der Finanzierungstätigkeit</b>							<b>0,00</b>	<b>0,00</b>	<b>0,00</b>
<b>SU 36</b>	<b>Summe Auszahlungen aus der Finanzierungstätigkeit</b>							<b>0,00</b>	<b>0,00</b>	<b>0,00</b>
<b>SA4</b>	<b>Saldo (4) Geldfluss aus der Finanzierungstätigkeit (35 - 36)</b>							<b>0,00</b>	<b>0,00</b>	<b>0,00</b>
<b>SA5</b>	<b>Saldo (5) Geldfluss aus der voranschlagswirksamen Gebarung (Saldo 3 + Saldo 4)</b>							<b>-3.045,06</b>	<b>-2.400,00</b>	<b>-645,06</b>

		MVAG			Ergebnisrechnung			Finanzierungsrechnung		
		EH	FH	VCQU	RA 2023	VA 2023	RA - VA	RA 2023	VA 2023	RA - VA
<b>853300</b>	<b>Betrieb f.Wohn- und Geschäftsgebäude</b>									
<b>Operative Gebarung</b>										
2/853300+811000	Hauptstr. 31 - GZB	2115	3115	14	72.018,04	72.100,00	-81,96	72.018,04	72.100,00	-81,96
2/853300+817000	Erträge aus der Auflösung von sonstigen Rückstellungen	2117			688,95	0,00	688,95	0,00	0,00	0,00
<b>SU 21 / 31</b>	<b>Summe Erträge / Einzahlungen operative Gebarung</b>				<b>72.706,99</b>	<b>72.100,00</b>	<b>606,99</b>	<b>72.018,04</b>	<b>72.100,00</b>	<b>-81,96</b>
1/853300-400000	Geringwertige Wirtschaftsgüter (GWG)	2221	3221	23	24,49	0,00	24,49	24,49	0,00	24,49
1/853300-511000	Hpt. 31/GZB - Geldbezüge VB Handw. Verwendung	2211	3211	20	5.125,16	5.000,00	125,16	5.125,16	5.000,00	125,16
1/853300-565000	Mehrleistungsvergütungen Hpt. 31/GZB	2211	3211	20	88,32	100,00	-11,68	88,32	100,00	-11,68
1/853300-580000	Dgb für Familienbeihilfen Hpt. 31/GZB	2212	3212	20	191,18	200,00	-8,82	191,18	200,00	-8,82
1/853300-582000	Sonst. Dgb zur Sozialen Sicherheit Hpt. 31/GZB	2212	3212	20	1.038,51	1.000,00	38,51	1.038,51	1.000,00	38,51
1/853300-591000	Dotierung von Rückstellungen für Abfertigungen	2214			0,00	300,00	-300,00	0,00	0,00	0,00
1/853300-592000	Dotierung von Rückstellungen für Jubiläumswendungen	2214			0,00	200,00	-200,00	0,00	0,00	0,00
1/853300-600000	Hpt 31/GZB - Strom	2222	3222	24	4.467,19	3.000,00	1.467,19	4.467,19	3.000,00	1.467,19
1/853300-600010	Hpt 31/GZB - Gas	2222	3222	24	1.752,41	700,00	1.052,41	1.752,41	700,00	1.052,41
1/853300-600200	Hpt 31/2, GZB - Wasser	2222	3222	24	2.229,43	200,00	2.029,43	2.229,43	200,00	2.029,43
1/853300-614000	Hpt 31/GZB - Instandhaltung Gebäude - PG 010	2224	3224	24	4.521,18	4.500,00	21,18	4.521,18	4.500,00	21,18
1/853300-618000	Instandhaltung von sonst. Anlagen - PG 030, 042	2224	3224	24	203,86	300,00	-96,14	203,86	300,00	-96,14
1/853300-631000	Hpt 31/GZB - Telefon Aufzug	2222	3222	24	897,72	900,00	-2,28	897,72	900,00	-2,28
1/853300-670000	Hpt 31/GZB - Versicherungen	2222	3222	24	2.949,88	2.900,00	49,88	2.949,88	2.900,00	49,88
1/853300-711000	Hpt 31/GZB - Gemeindegebühren (Ausgaben)	2225	3225	24	5.654,56	5.700,00	-45,44	5.654,56	5.700,00	-45,44
1/853300-728000	Entgelte für sonstige Leistungen GZB (HS31)	2225	3225	24	7.175,80	6.000,00	1.175,80	6.510,13	6.000,00	510,13
<b>SU 22 / 32</b>	<b>Summe Aufwendungen / Auszahlungen operative Gebarung</b>				<b>36.319,69</b>	<b>31.000,00</b>	<b>5.319,69</b>	<b>35.654,02</b>	<b>30.500,00</b>	<b>5.154,02</b>
<b>SA 0 / SA 1</b>	<b>(0) Nettoergebnis (21 - 22) / (1) Geldfluss operative Gebarung (31 - 32)</b>				<b>36.387,30</b>	<b>41.100,00</b>	<b>-4.712,70</b>	<b>36.364,02</b>	<b>41.600,00</b>	<b>-5.235,98</b>
<b>SU 23</b>	<b>Summe Haushaltsrücklagen</b>				<b>0,00</b>	<b>0,00</b>	<b>0,00</b>	<b>0,00</b>	<b>0,00</b>	<b>0,00</b>
<b>SA00</b>	<b>Nettoergebnis nach Zuw./Entn. Haushaltsrücklagen (Saldo 0 +/- SU23)</b>				<b>36.387,30</b>	<b>41.100,00</b>	<b>-4.712,70</b>			
<b>Investive Gebarung</b>										
<b>SU 33</b>	<b>Summe Einzahlungen investive Gebarung</b>							<b>0,00</b>	<b>0,00</b>	<b>0,00</b>
<b>SU 34</b>	<b>Summe Auszahlungen investive Gebarung</b>							<b>0,00</b>	<b>0,00</b>	<b>0,00</b>
<b>SA2</b>	<b>Saldo (2) Geldfluss aus der Investiven Gebarung (33 - 34)</b>							<b>0,00</b>	<b>0,00</b>	<b>0,00</b>
<b>SA3</b>	<b>Saldo (3) Nettofinanzierungssaldo (Saldo 1 + Saldo 2)</b>							<b>36.364,02</b>	<b>41.600,00</b>	<b>-5.235,98</b>

	MVAG	MVAG	VCQU	Ergebnisrechnung			Finanzierungsrechnung			
				EH	FH		RA 2023	VA 2023	RA - VA	RA 2023
<b>Finanzierungstätigkeit</b>										
<b>SU 35</b>								0,00	0,00	0,00
<b>SU 36</b>								0,00	0,00	0,00
<b>SA4</b>								0,00	0,00	0,00
<b>SA5</b>								36.364,02	41.600,00	-5.235,98
<b>853400 Betrieb f.Wohn- und Geschäftsgebäude</b>										
<b>Operative Gebarung</b>										
2/853400+811000	Hauptstr. 31 - Kinder	2115	3115	14	14.748,90	14.300,00	448,90	14.748,90	14.300,00	448,90
<b>SU 21 / 31</b>	<b>Summe Erträge / Einzahlungen operative Gebarung</b>				<b>14.748,90</b>	<b>14.300,00</b>	<b>448,90</b>	<b>14.748,90</b>	<b>14.300,00</b>	<b>448,90</b>
1/853400-400000	Geringwertige Wirtschaftsgüter - Grenze netto € 1.000,-	2221	3221	23	211,50	0,00	211,50	211,50	0,00	211,50
1/853400-454000	Hpt. 31/Kinder - Reinigungsmittel	2221	3221	23	2.237,15	1.800,00	437,15	2.237,15	1.800,00	437,15
1/853400-600000	Hpt 31/Kinder - Strom	2222	3222	24	2.182,33	1.500,00	682,33	2.182,33	1.500,00	682,33
1/853400-600010	Hpt 31/Kinder - Gas	2222	3222	24	4.100,89	7.700,00	-3.599,11	4.100,89	7.700,00	-3.599,11
1/853400-600200	Hpt 31A / Kinder - Wasser	2222	3222	24	1.318,89	800,00	518,89	1.318,89	800,00	518,89
1/853400-614000	Hpt 31/Kinder - Instandhaltung Gebäude - PG 010	2224	3224	24	1.213,97	1.500,00	-286,03	1.400,65	1.500,00	-99,35
1/853400-618000	Hpt 31/Kinder - Instandhaltung von sonstigen Anlagen	2224	3224	24	812,34	0,00	812,34	624,10	0,00	624,10
1/853400-631000	Hpt 31/Kinder - Telefon	2222	3222	24	54,66	200,00	-145,34	54,66	200,00	-145,34
1/853400-670000	Hpt 31/Kinder - Versicherungen	2222	3222	24	1.161,80	1.100,00	61,80	1.161,80	1.100,00	61,80
1/853400-680000	Planmäßige Abschreibung	2226			620,10	600,00	20,10	0,00	0,00	0,00
1/853400-711000	Hpt 31/Kinder - Gemeindegebühren	2225	3225	24	1.017,88	1.000,00	17,88	1.017,88	1.000,00	17,88
<b>SU 22 / 32</b>	<b>Summe Aufwendungen / Auszahlungen operative Gebarung</b>				<b>14.931,51</b>	<b>16.200,00</b>	<b>-1.268,49</b>	<b>14.309,85</b>	<b>15.600,00</b>	<b>-1.290,15</b>
<b>SA 0 / SA 1</b>	<b>(0) Nettoergebnis (21 - 22) / (1) Geldfluss operative Gebarung (31 - 32)</b>				<b>-182,61</b>	<b>-1.900,00</b>	<b>1.717,39</b>	<b>439,05</b>	<b>-1.300,00</b>	<b>1.739,05</b>
<b>SU 23</b>	<b>Summe Haushaltsrücklagen</b>				<b>0,00</b>	<b>0,00</b>	<b>0,00</b>	<b>0,00</b>	<b>0,00</b>	<b>0,00</b>
<b>SA00</b>	<b>Nettoergebnis nach Zuw./Entn. Haushaltsrücklagen (Saldo 0 +/- SU23)</b>				<b>-182,61</b>	<b>-1.900,00</b>	<b>1.717,39</b>			
<b>Investive Gebarung</b>										
<b>SU 33</b>	<b>Summe Einzahlungen investive Gebarung</b>							0,00	0,00	0,00
<b>SU 34</b>	<b>Summe Auszahlungen investive Gebarung</b>							0,00	0,00	0,00
<b>SA2</b>	<b>Saldo (2) Geldfluss aus der Investiven Gebarung (33 - 34)</b>							0,00	0,00	0,00
<b>SA3</b>	<b>Saldo (3) Nettofinanzierungssaldo (Saldo 1 + Saldo 2)</b>							439,05	-1.300,00	1.739,05
<b>Finanzierungstätigkeit</b>										
<b>SU 35</b>	<b>Summe Einzahlungen aus der Finanzierungstätigkeit</b>							0,00	0,00	0,00
<b>SU 36</b>	<b>Summe Auszahlungen aus der Finanzierungstätigkeit</b>							0,00	0,00	0,00
<b>SA4</b>	<b>Saldo (4) Geldfluss aus der Finanzierungstätigkeit (35 - 36)</b>							0,00	0,00	0,00
<b>SA5</b>	<b>Saldo (5) Geldfluss aus der voranschlagswirksamen Gebarung (Saldo 3 + Saldo 4)</b>							439,05	-1.300,00	1.739,05



		MVAG			Ergebnisrechnung			Finanzierungsrechnung		
		EH	FH	VCQU	RA 2023	VA 2023	RA - VA	RA 2023	VA 2023	RA - VA
<b>853500</b>	<b>Betrieb f.Wohn- und Geschäftsgebäude</b>									
<b>Operative Gebarung</b>										
2/853500+811000	Hauptstr. 36-38, BBG (Garagen, Arzt, Optiker)	2115	3115	14	50.284,72	49.300,00	984,72	50.284,72	49.300,00	984,72
<b>SU 21 / 31</b>	<b>Summe Erträge / Einzahlungen operative Gebarung</b>				<b>50.284,72</b>	<b>49.300,00</b>	<b>984,72</b>	<b>50.284,72</b>	<b>49.300,00</b>	<b>984,72</b>
1/853500-614000	Hpt 36-38 - Instandhaltung Gebäude - PG 010	2224	3224	24	926,22	500,00	426,22	727,75	500,00	227,75
1/853500-670000	Hpt 36-38 - Versicherungen	2222	3222	24	2.303,27	2.300,00	3,27	2.303,27	2.300,00	3,27
1/853500-711000	Hpt 36-38 - Gemeindegebühren (Ausgaben)	2225	3225	24	1.932,96	1.900,00	32,96	1.932,96	1.900,00	32,96
<b>SU 22 / 32</b>	<b>Summe Aufwendungen / Auszahlungen operative Gebarung</b>				<b>5.162,45</b>	<b>4.700,00</b>	<b>462,45</b>	<b>4.963,98</b>	<b>4.700,00</b>	<b>263,98</b>
<b>SA 0 / SA 1</b>	<b>(0) Nettoergebnis (21 - 22) / (1) Geldfluss operative Gebarung (31 - 32)</b>				<b>45.122,27</b>	<b>44.600,00</b>	<b>522,27</b>	<b>45.320,74</b>	<b>44.600,00</b>	<b>720,74</b>
<b>SU 23</b>	<b>Summe Haushaltsrücklagen</b>				<b>0,00</b>	<b>0,00</b>	<b>0,00</b>	<b>0,00</b>	<b>0,00</b>	<b>0,00</b>
<b>SA00</b>	<b>Nettoergebnis nach Zuw./Entn. Haushaltsrücklagen (Saldo 0 +/- SU23)</b>				<b>45.122,27</b>	<b>44.600,00</b>	<b>522,27</b>			
<b>Investive Gebarung</b>										
<b>SU 33</b>	<b>Summe Einzahlungen investive Gebarung</b>							<b>0,00</b>	<b>0,00</b>	<b>0,00</b>
<b>SU 34</b>	<b>Summe Auszahlungen investive Gebarung</b>							<b>0,00</b>	<b>0,00</b>	<b>0,00</b>
<b>SA2</b>	<b>Saldo (2) Geldfluss aus der Investiven Gebarung (33 - 34)</b>							<b>0,00</b>	<b>0,00</b>	<b>0,00</b>
<b>SA3</b>	<b>Saldo (3) Nettofinanzierungssaldo (Saldo 1 + Saldo 2)</b>							<b>45.320,74</b>	<b>44.600,00</b>	<b>720,74</b>
<b>Finanzierungstätigkeit</b>										
<b>SU 35</b>	<b>Summe Einzahlungen aus der Finanzierungstätigkeit</b>							<b>0,00</b>	<b>0,00</b>	<b>0,00</b>
<b>SU 36</b>	<b>Summe Auszahlungen aus der Finanzierungstätigkeit</b>							<b>0,00</b>	<b>0,00</b>	<b>0,00</b>
<b>SA4</b>	<b>Saldo (4) Geldfluss aus der Finanzierungstätigkeit (35 - 36)</b>							<b>0,00</b>	<b>0,00</b>	<b>0,00</b>
<b>SA5</b>	<b>Saldo (5) Geldfluss aus der voranschlagswirksamen Gebarung (Saldo 3 + Saldo 4)</b>							<b>45.320,74</b>	<b>44.600,00</b>	<b>720,74</b>
<b>853600</b>	<b>Betrieb für Wohn- und Geschäftsgeb. Hauptstr. 36-38 / Schülertreff</b>									
<b>Operative Gebarung</b>										
2/853600+811000	Hauptstr. 36-38 / Schülertreff	2115	3115	14	10.404,26	10.100,00	304,26	10.404,26	10.100,00	304,26
2/853600+829200	Schadensfälle	2116	3116	18	2.325,96	0,00	2.325,96	2.325,96	0,00	2.325,96
<b>SU 21 / 31</b>	<b>Summe Erträge / Einzahlungen operative Gebarung</b>				<b>12.730,22</b>	<b>10.100,00</b>	<b>2.630,22</b>	<b>12.730,22</b>	<b>10.100,00</b>	<b>2.630,22</b>
1/853600-400000	Geringwertige Wirtschaftsgüter - Grenze netto € 1.000,-	2221	3221	23	290,00	0,00	290,00	290,00	0,00	290,00
1/853600-454000	Hauptstr. 36-38 / Schülertreff Reinigungsmittel	2221	3221	23	0,00	1.000,00	-1.000,00	0,00	1.000,00	-1.000,00
1/853600-600000	Hauptstr. 36-38 / Schülertreff Strom	2222	3222	24	112,58	2.600,00	-2.487,42	112,58	2.600,00	-2.487,42
1/853600-600010	Hauptstr. 36-38 / Schülertreff Gas	2222	3222	24	405,72	900,00	-494,28	405,72	900,00	-494,28
1/853600-600200	Hauptstr. 36-38 / Schülertreff Wasser	2222	3222	24	117,17	100,00	17,17	117,17	100,00	17,17
1/853600-614000	Hauptstr. 36-38 / Schülertreff Instandhaltung von Gebäuden - PG 010	2224	3224	24	109,20	400,00	-290,80	109,20	400,00	-290,80

		MVAG			Ergebnisrechnung			Finanzierungsrechnung		
		EH	FH	VCQU	RA 2023	VA 2023	RA - VA	RA 2023	VA 2023	RA - VA
1/853600-618000	Instandhaltung von sonst. Anlagen - PG 030, 042	2224	3224	24	777,62	700,00	77,62	777,62	700,00	77,62
1/853600-631000	Hauptstr. 36-38 / Schülertreff Telefon, Telegraf, Telex	2222	3222	24	291,94	400,00	-108,06	274,63	400,00	-125,37
1/853600-680000	Planmäßige Abschreibung	2226			276,94	300,00	-23,06	0,00	0,00	0,00
1/853600-691000	Schadensfälle	2225	3225	24	1.938,30	0,00	1.938,30	1.938,30	0,00	1.938,30
<b>SU 22 / 32</b>	<b>Summe Aufwendungen / Auszahlungen operative Gebarung</b>				<b>4.319,47</b>	<b>6.400,00</b>	<b>-2.080,53</b>	<b>4.025,22</b>	<b>6.100,00</b>	<b>-2.074,78</b>
<b>SA 0 / SA 1</b>	<b>(0) Nettoergebnis (21 - 22) / (1) Geldfluss operative Gebarung (31 - 32)</b>				<b>8.410,75</b>	<b>3.700,00</b>	<b>4.710,75</b>	<b>8.705,00</b>	<b>4.000,00</b>	<b>4.705,00</b>
<b>SU 23</b>	<b>Summe Haushaltsrücklagen</b>				<b>0,00</b>	<b>0,00</b>	<b>0,00</b>	<b>0,00</b>	<b>0,00</b>	<b>0,00</b>
<b>SA00</b>	<b>Nettoergebnis nach Zuw./Entn. Haushaltsrücklagen (Saldo 0 +/- SU23)</b>				<b>8.410,75</b>	<b>3.700,00</b>	<b>4.710,75</b>			
<b>Investive Gebarung</b>										
<b>SU 33</b>	<b>Summe Einzahlungen investive Gebarung</b>							<b>0,00</b>	<b>0,00</b>	<b>0,00</b>
<b>SU 34</b>	<b>Summe Auszahlungen investive Gebarung</b>							<b>0,00</b>	<b>0,00</b>	<b>0,00</b>
<b>SA2</b>	<b>Saldo (2) Geldfluss aus der Investiven Gebarung (33 - 34)</b>							<b>0,00</b>	<b>0,00</b>	<b>0,00</b>
<b>SA3</b>	<b>Saldo (3) Nettofinanzierungssaldo (Saldo 1 + Saldo 2)</b>							<b>8.705,00</b>	<b>4.000,00</b>	<b>4.705,00</b>
<b>Finanzierungstätigkeit</b>										
<b>SU 35</b>	<b>Summe Einzahlungen aus der Finanzierungstätigkeit</b>							<b>0,00</b>	<b>0,00</b>	<b>0,00</b>
<b>SU 36</b>	<b>Summe Auszahlungen aus der Finanzierungstätigkeit</b>							<b>0,00</b>	<b>0,00</b>	<b>0,00</b>
<b>SA4</b>	<b>Saldo (4) Geldfluss aus der Finanzierungstätigkeit (35 - 36)</b>							<b>0,00</b>	<b>0,00</b>	<b>0,00</b>
<b>SA5</b>	<b>Saldo (5) Geldfluss aus der voranschlagswirksamen Gebarung (Saldo 3 + Saldo 4)</b>							<b>8.705,00</b>	<b>4.000,00</b>	<b>4.705,00</b>
<b>853610</b>	<b>Betriebe für die Errichtung und Verwaltung von Wohn- und Geschäftsgebäuden</b>									
<b>Operative Gebarung</b>										
<b>SU 21 / 31</b>	<b>Summe Erträge / Einzahlungen operative Gebarung</b>				<b>0,00</b>	<b>0,00</b>	<b>0,00</b>	<b>0,00</b>	<b>0,00</b>	<b>0,00</b>
1/853610-400000	Hauptstr. 30 / Schülertreff Geringwertige Wirtschaftsgüter (GWG)	2221	3221	23	719,96	0,00	719,96	719,96	0,00	719,96
1/853610-614000	Instandhaltung von Gebäuden und Bauten	2224	3224	24	500,00	0,00	500,00	500,00	0,00	500,00
<b>SU 22 / 32</b>	<b>Summe Aufwendungen / Auszahlungen operative Gebarung</b>				<b>1.219,96</b>	<b>0,00</b>	<b>1.219,96</b>	<b>1.219,96</b>	<b>0,00</b>	<b>1.219,96</b>
<b>SA 0 / SA 1</b>	<b>(0) Nettoergebnis (21 - 22) / (1) Geldfluss operative Gebarung (31 - 32)</b>				<b>-1.219,96</b>	<b>0,00</b>	<b>-1.219,96</b>	<b>-1.219,96</b>	<b>0,00</b>	<b>-1.219,96</b>
<b>SU 23</b>	<b>Summe Haushaltsrücklagen</b>				<b>0,00</b>	<b>0,00</b>	<b>0,00</b>	<b>0,00</b>	<b>0,00</b>	<b>0,00</b>
<b>SA00</b>	<b>Nettoergebnis nach Zuw./Entn. Haushaltsrücklagen (Saldo 0 +/- SU23)</b>				<b>-1.219,96</b>	<b>0,00</b>	<b>-1.219,96</b>			
<b>Investive Gebarung</b>										
<b>SU 33</b>	<b>Summe Einzahlungen investive Gebarung</b>							<b>0,00</b>	<b>0,00</b>	<b>0,00</b>
<b>SU 34</b>	<b>Summe Auszahlungen investive Gebarung</b>							<b>0,00</b>	<b>0,00</b>	<b>0,00</b>
<b>SA2</b>	<b>Saldo (2) Geldfluss aus der Investiven Gebarung (33 - 34)</b>							<b>0,00</b>	<b>0,00</b>	<b>0,00</b>
<b>SA3</b>	<b>Saldo (3) Nettofinanzierungssaldo (Saldo 1 + Saldo 2)</b>							<b>-1.219,96</b>	<b>0,00</b>	<b>-1.219,96</b>
<b>Finanzierungstätigkeit</b>										
<b>SU 35</b>	<b>Summe Einzahlungen aus der Finanzierungstätigkeit</b>							<b>0,00</b>	<b>0,00</b>	<b>0,00</b>

		MVAG MVAG VCQU			Ergebnisrechnung			Finanzierungsrechnung		
		EH	FH		RA 2023	VA 2023	RA - VA	RA 2023	VA 2023	RA - VA
<b>SU 36</b>	<b>Summe Auszahlungen aus der Finanzierungstätigkeit</b>							<b>0,00</b>	<b>0,00</b>	<b>0,00</b>
<b>SA4</b>	<b>Saldo (4) Geldfluss aus der Finanzierungstätigkeit (35 – 36)</b>							<b>0,00</b>	<b>0,00</b>	<b>0,00</b>
<b>SA5</b>	<b>Saldo (5) Geldfluss aus der voranschlagswirksamen Gebarung (Saldo 3 + Saldo 4)</b>							<b>-1.219,96</b>	<b>0,00</b>	<b>-1.219,96</b>
<b>853700</b>	<b>Betrieb f. Wohn- und Geschäftsgebäude</b>									
<b>Operative Gebarung</b>										
<b>SU 21 / 31</b>	<b>Summe Erträge / Einzahlungen operative Gebarung</b>				<b>0,00</b>	<b>0,00</b>	<b>0,00</b>	<b>0,00</b>	<b>0,00</b>	<b>0,00</b>
1/853700-600000	Hauptstr. 3 - Strom	2222	3222	24	2.319,53	2.600,00	-280,47	2.319,53	2.600,00	-280,47
1/853700-600200	Hauptstr. 3 - Wasser	2222	3222	24	45,85	100,00	-54,15	45,85	100,00	-54,15
1/853700-711000	Hauptstr. 3 - Gemeindegeb.	2225	3225	24	51,60	100,00	-48,40	51,60	100,00	-48,40
<b>SU 22 / 32</b>	<b>Summe Aufwendungen / Auszahlungen operative Gebarung</b>				<b>2.416,98</b>	<b>2.800,00</b>	<b>-383,02</b>	<b>2.416,98</b>	<b>2.800,00</b>	<b>-383,02</b>
<b>SA 0 / SA 1</b>	<b>(0) Nettoergebnis (21 - 22) / (1) Geldfluss operative Gebarung (31 – 32)</b>				<b>-2.416,98</b>	<b>-2.800,00</b>	<b>383,02</b>	<b>-2.416,98</b>	<b>-2.800,00</b>	<b>383,02</b>
<b>SU 23</b>	<b>Summe Haushaltsrücklagen</b>				<b>0,00</b>	<b>0,00</b>	<b>0,00</b>	<b>0,00</b>	<b>0,00</b>	<b>0,00</b>
<b>SA00</b>	<b>Nettoergebnis nach Zuw./Entn. Haushaltsrücklagen (Saldo 0 +/- SU23)</b>				<b>-2.416,98</b>	<b>-2.800,00</b>	<b>383,02</b>			
<b>Investive Gebarung</b>										
<b>SU 33</b>	<b>Summe Einzahlungen investive Gebarung</b>							<b>0,00</b>	<b>0,00</b>	<b>0,00</b>
<b>SU 34</b>	<b>Summe Auszahlungen investive Gebarung</b>							<b>0,00</b>	<b>0,00</b>	<b>0,00</b>
<b>SA2</b>	<b>Saldo (2) Geldfluss aus der Investiven Gebarung (33 – 34)</b>							<b>0,00</b>	<b>0,00</b>	<b>0,00</b>
<b>SA3</b>	<b>Saldo (3) Nettofinanzierungssaldo (Saldo 1 + Saldo 2)</b>							<b>-2.416,98</b>	<b>-2.800,00</b>	<b>383,02</b>
<b>Finanzierungstätigkeit</b>										
<b>SU 35</b>	<b>Summe Einzahlungen aus der Finanzierungstätigkeit</b>							<b>0,00</b>	<b>0,00</b>	<b>0,00</b>
<b>SU 36</b>	<b>Summe Auszahlungen aus der Finanzierungstätigkeit</b>							<b>0,00</b>	<b>0,00</b>	<b>0,00</b>
<b>SA4</b>	<b>Saldo (4) Geldfluss aus der Finanzierungstätigkeit (35 – 36)</b>							<b>0,00</b>	<b>0,00</b>	<b>0,00</b>
<b>SA5</b>	<b>Saldo (5) Geldfluss aus der voranschlagswirksamen Gebarung (Saldo 3 + Saldo 4)</b>							<b>-2.416,98</b>	<b>-2.800,00</b>	<b>383,02</b>
<b>853800</b>	<b>Amtsgasse 5a</b>									
<b>Operative Gebarung</b>										
2/853800+811110	Miete	2115	3115	14	1.230,50	1.200,00	30,50	1.256,36	1.200,00	56,36
<b>SU 21 / 31</b>	<b>Summe Erträge / Einzahlungen operative Gebarung</b>				<b>1.230,50</b>	<b>1.200,00</b>	<b>30,50</b>	<b>1.256,36</b>	<b>1.200,00</b>	<b>56,36</b>
1/853800-618000	Instandhaltung von sonst. Anlagen - PG 030,042	2224	3224	24	219,35	100,00	119,35	219,35	100,00	119,35
1/853800-670000	Versicherungen	2222	3222	24	130,69	100,00	30,69	130,69	100,00	30,69
<b>SU 22 / 32</b>	<b>Summe Aufwendungen / Auszahlungen operative Gebarung</b>				<b>350,04</b>	<b>200,00</b>	<b>150,04</b>	<b>350,04</b>	<b>200,00</b>	<b>150,04</b>
<b>SA 0 / SA 1</b>	<b>(0) Nettoergebnis (21 - 22) / (1) Geldfluss operative Gebarung (31 – 32)</b>				<b>880,46</b>	<b>1.000,00</b>	<b>-119,54</b>	<b>906,32</b>	<b>1.000,00</b>	<b>-93,68</b>
<b>SU 23</b>	<b>Summe Haushaltsrücklagen</b>				<b>0,00</b>	<b>0,00</b>	<b>0,00</b>	<b>0,00</b>	<b>0,00</b>	<b>0,00</b>
<b>SA00</b>	<b>Nettoergebnis nach Zuw./Entn. Haushaltsrücklagen (Saldo 0 +/- SU23)</b>				<b>880,46</b>	<b>1.000,00</b>	<b>-119,54</b>			
<b>Investive Gebarung</b>										
<b>SU 33</b>	<b>Summe Einzahlungen investive Gebarung</b>							<b>0,00</b>	<b>0,00</b>	<b>0,00</b>

	MVAG	MVAG	VCQU	Ergebnisrechnung			Finanzierungsrechnung				
				EH	FH		RA 2023	VA 2023	RA - VA	RA 2023	VA 2023
<b>SU 34</b>								<b>0,00</b>	<b>0,00</b>	<b>0,00</b>	
<b>SA2</b>								<b>0,00</b>	<b>0,00</b>	<b>0,00</b>	
<b>SA3</b>								<b>906,32</b>	<b>1.000,00</b>	<b>-93,68</b>	
<b>Finanzierungstätigkeit</b>											
<b>SU 35</b>								<b>0,00</b>	<b>0,00</b>	<b>0,00</b>	
<b>SU 36</b>								<b>0,00</b>	<b>0,00</b>	<b>0,00</b>	
<b>SA4</b>								<b>0,00</b>	<b>0,00</b>	<b>0,00</b>	
<b>SA5</b>								<b>906,32</b>	<b>1.000,00</b>	<b>-93,68</b>	
<b>853900 Betrieb f. Wohn- und Geschäftsgebäude</b>											
<b>Operative Gebarung</b>											
2/853900+817000	Erträge aus der Auflösung von sonstigen Rückstellungen	2117				1.305,71	0,00	1.305,71	0,00	0,00	0,00
<b>SU 21 / 31</b>	<b>Summe Erträge / Einzahlungen operative Gebarung</b>					<b>1.305,71</b>	<b>0,00</b>	<b>1.305,71</b>	<b>0,00</b>	<b>0,00</b>	<b>0,00</b>
1/853900-400000	Geringwertige Wirtschaftsgüter (GWG)	2221	3221	23		885,37	300,00	585,37	885,37	300,00	585,37
1/853900-511000	Geldbezüge Vb - Handwerkliche Verwendung	2211	3211	20		11.530,80	16.800,00	-5.269,20	11.530,80	16.800,00	-5.269,20
1/853900-565000	Mehrleistungsvergütungen	2211	3211	20		192,53	300,00	-107,47	192,53	300,00	-107,47
1/853900-569000	Sonstige Nebengebühren	2211	3211	20		1.627,89	2.500,00	-872,11	1.627,89	2.500,00	-872,11
1/853900-580000	Dgb für Familienbeihilfen	2212	3212	20		493,81	800,00	-306,19	493,81	800,00	-306,19
1/853900-582000	Sonst. Dgb zur Sozialen Sicherheit	2212	3212	20		2.456,77	3.900,00	-1.443,23	2.456,77	3.900,00	-1.443,23
1/853900-582100	Sonstige Dienstgeberbeiträge zur sozialen Sicherheit	2212	3212	20		167,98	300,00	-132,02	167,98	300,00	-132,02
1/853900-592000	Dotierung von Rückstellungen für Jubiläumswendungen	2214				0,00	1.800,00	-1.800,00	0,00	0,00	0,00
1/853900-631000	Telekommunikationsdienste	2222	3222	24		280,25	300,00	-19,75	280,25	300,00	-19,75
1/853900-680000	Planmäßige Abschreibung	2226				204,82	200,00	4,82	0,00	0,00	0,00
<b>SU 22 / 32</b>	<b>Summe Aufwendungen / Auszahlungen operative Gebarung</b>					<b>17.840,22</b>	<b>27.200,00</b>	<b>-9.359,78</b>	<b>17.635,40</b>	<b>25.200,00</b>	<b>-7.564,60</b>
<b>SA 0 / SA 1</b>	<b>(0) Nettoergebnis (21 - 22) / (1) Geldfluss operative Gebarung (31 - 32)</b>					<b>-16.534,51</b>	<b>-27.200,00</b>	<b>10.665,49</b>	<b>-17.635,40</b>	<b>-25.200,00</b>	<b>7.564,60</b>
<b>SU 23</b>	<b>Summe Haushaltsrücklagen</b>					<b>0,00</b>	<b>0,00</b>	<b>0,00</b>	<b>0,00</b>	<b>0,00</b>	<b>0,00</b>
<b>SA00</b>	<b>Nettoergebnis nach Zuw./Entn. Haushaltsrücklagen (Saldo 0 +/- SU23)</b>					<b>-16.534,51</b>	<b>-27.200,00</b>	<b>10.665,49</b>			
<b>Investive Gebarung</b>											
<b>SU 33</b>	<b>Summe Einzahlungen investive Gebarung</b>							<b>0,00</b>	<b>0,00</b>	<b>0,00</b>	
<b>SU 34</b>	<b>Summe Auszahlungen investive Gebarung</b>							<b>0,00</b>	<b>0,00</b>	<b>0,00</b>	
<b>SA2</b>	<b>Saldo (2) Geldfluss aus der Investiven Gebarung (33 - 34)</b>							<b>0,00</b>	<b>0,00</b>	<b>0,00</b>	
<b>SA3</b>	<b>Saldo (3) Nettofinanzierungssaldo (Saldo 1 + Saldo 2)</b>							<b>-17.635,40</b>	<b>-25.200,00</b>	<b>7.564,60</b>	
<b>Finanzierungstätigkeit</b>											
<b>SU 35</b>	<b>Summe Einzahlungen aus der Finanzierungstätigkeit</b>							<b>0,00</b>	<b>0,00</b>	<b>0,00</b>	
<b>SU 36</b>	<b>Summe Auszahlungen aus der Finanzierungstätigkeit</b>							<b>0,00</b>	<b>0,00</b>	<b>0,00</b>	

		MVAG			Ergebnisrechnung			Finanzierungsrechnung		
		EH	FH	VCQU	RA 2023	VA 2023	RA - VA	RA 2023	VA 2023	RA - VA
<b>SA4</b>	<b>Saldo (4) Geldfluss aus der Finanzierungstätigkeit (35 – 36)</b>							<b>0,00</b>	<b>0,00</b>	<b>0,00</b>
<b>SA5</b>	<b>Saldo (5) Geldfluss aus der voranschlagswirksamen Gebarung (Saldo 3 + Saldo 4)</b>							<b>-17.635,40</b>	<b>-25.200,00</b>	<b>7.564,60</b>
<b>859</b>	<b>Sonstige Betriebe mit marktbestimmter Tätigkeit</b>									
<b>859000</b>	<b>Nahwärmanlage</b>									
<b>Operative Gebarung</b>										
2/859000+811000	Bioenergie Pacht	2115	3115	14	0,00	6.600,00	-6.600,00	0,00	6.600,00	-6.600,00
2/859000+813000	Erträge aus der Auflösung von Investitionszuschüssen (Kapitaltransfers)	2127			16.098,67	0,00	16.098,67	0,00	0,00	0,00
2/859000+816000	Kostenbeiträge (Kostensätze) für sonstige Leistungen	2114	3114	13	0,00	500,00	-500,00	0,00	500,00	-500,00
6/859000+829910	Zuführungen	2116	3116	1 18	81.055,45	107.500,00	-26.444,55	81.055,45	107.500,00	-26.444,55
<b>SU 21 / 31</b>	<b>Summe Erträge / Einzahlungen operative Gebarung</b>				<b>97.154,12</b>	<b>114.600,00</b>	<b>-17.445,88</b>	<b>81.055,45</b>	<b>114.600,00</b>	<b>-33.544,55</b>
1/859000-451000	Brennstoffe	2221	3221	23	10.605,71	0,00	10.605,71	10.605,71	0,00	10.605,71
1/859000-459000	Sonstige Verbrauchsgüter	2221	3221	23	2,32	0,00	2,32	2,32	0,00	2,32
1/859000-600000	Strom	2222	3222	24	6.310,34	5.800,00	510,34	6.310,34	5.800,00	510,34
1/859000-650000	Zinsen für Finanzschulden in Euro	2241	3241	25	5.092,69	3.800,00	1.292,69	5.092,69	3.800,00	1.292,69
1/859000-680000	Planmäßige Abschreibung	2226			64.347,80	0,00	64.347,80	0,00	0,00	0,00
1/859000-728000	Entgelte für sonstige Leistungen	2225	3225	24	400,00	0,00	400,00	400,00	0,00	400,00
1/859000-729910	Zuführungen	2225	3225	24	81.055,45	107.500,00	-26.444,55	81.055,45	107.500,00	-26.444,55
<b>SU 22 / 32</b>	<b>Summe Aufwendungen / Auszahlungen operative Gebarung</b>				<b>167.814,31</b>	<b>117.100,00</b>	<b>50.714,31</b>	<b>103.466,51</b>	<b>117.100,00</b>	<b>-13.633,49</b>
<b>SA 0 / SA 1</b>	<b>(0) Nettoergebnis (21 - 22) / (1) Geldfluss operative Gebarung (31 – 32)</b>				<b>-70.660,19</b>	<b>-2.500,00</b>	<b>-68.160,19</b>	<b>-22.411,06</b>	<b>-2.500,00</b>	<b>-19.911,06</b>
<b>SU 23</b>	<b>Summe Haushaltsrücklagen</b>				<b>0,00</b>	<b>0,00</b>	<b>0,00</b>	<b>0,00</b>	<b>0,00</b>	<b>0,00</b>
<b>SA00</b>	<b>Nettoergebnis nach Zuw./Entn. Haushaltsrücklagen (Saldo 0 +/- SU23)</b>				<b>-70.660,19</b>	<b>-2.500,00</b>	<b>-68.160,19</b>			
<b>Investive Gebarung</b>										
6/859000+300001	Kapitaltransfers von Bund, Bundesfonds und Bundeskammern		3331	1 33	0,00	0,00	0,00	0,00	228.000,00	-228.000,00
6/859000+301000	Kapitaltransfers von Ländern, Landesfonds und Landeskammern		3331	1 33	0,00	0,00	0,00	0,00	25.000,00	-25.000,00
6/859000+305000	Kapitaltransfers von Unternehmen (ohne Finanzunternehmen)		3333	1 34	0,00	0,00	0,00	0,00	85.000,00	-85.000,00
<b>SU 33</b>	<b>Summe Einzahlungen investive Gebarung</b>							<b>0,00</b>	<b>338.000,00</b>	<b>-338.000,00</b>
5/859000-020000	Nahwärmanlage		3414	1 41	0,00	0,00	0,00	377.521,88	404.000,00	-26.478,12
<b>SU 34</b>	<b>Summe Auszahlungen investive Gebarung</b>							<b>377.521,88</b>	<b>404.000,00</b>	<b>-26.478,12</b>
<b>SA2</b>	<b>Saldo (2) Geldfluss aus der Investiven Gebarung (33 – 34)</b>							<b>-377.521,88</b>	<b>-66.000,00</b>	<b>-311.521,88</b>
<b>SA3</b>	<b>Saldo (3) Nettofinanzierungssaldo (Saldo 1 + Saldo 2)</b>							<b>-399.932,94</b>	<b>-68.500,00</b>	<b>-331.432,94</b>
<b>Finanzierungstätigkeit</b>										
<b>SU 35</b>	<b>Summe Einzahlungen aus der Finanzierungstätigkeit</b>							<b>0,00</b>	<b>0,00</b>	<b>0,00</b>

		MVAG MVAG VCQU			Ergebnisrechnung			Finanzierungsrechnung		
		EH	FH		RA 2023	VA 2023	RA - VA	RA 2023	VA 2023	RA - VA
1/859000-346000	Investitionsdarlehen von Finanzunternehmen		3614	65	0,00	0,00	0,00	6.630,22	7.000,00	-369,78
<b>SU 36</b>	<b>Summe Auszahlungen aus der Finanzierungstätigkeit</b>							<b>6.630,22</b>	<b>7.000,00</b>	<b>-369,78</b>
<b>SA4</b>	<b>Saldo (4) Geldfluss aus der Finanzierungstätigkeit (35 – 36)</b>							<b>-6.630,22</b>	<b>-7.000,00</b>	<b>369,78</b>
<b>SA5</b>	<b>Saldo (5) Geldfluss aus der voranschlagswirksamen Gebarung (Saldo 3 + Saldo 4)</b>							<b>-406.563,16</b>	<b>-75.500,00</b>	<b>-331.063,16</b>
<b>859100</b>	<b>Sonst. Betrieb mit marktbest. Tätigkeit</b>									
	<b>Operative Gebarung</b>									
<b>SU 21 / 31</b>	<b>Summe Erträge / Einzahlungen operative Gebarung</b>				<b>0,00</b>	<b>0,00</b>	<b>0,00</b>	<b>0,00</b>	<b>0,00</b>	<b>0,00</b>
1/859100-755000	Abgangsdeckung Florian Berndl Bad	2233	3233	27	221.600,00	221.600,00	0,00	221.600,00	221.600,00	0,00
<b>SU 22 / 32</b>	<b>Summe Aufwendungen / Auszahlungen operative Gebarung</b>				<b>221.600,00</b>	<b>221.600,00</b>	<b>0,00</b>	<b>221.600,00</b>	<b>221.600,00</b>	<b>0,00</b>
<b>SA 0 / SA 1</b>	<b>(0) Nettoergebnis (21 - 22) / (1) Geldfluss operative Gebarung (31 – 32)</b>				<b>-221.600,00</b>	<b>-221.600,00</b>	<b>0,00</b>	<b>-221.600,00</b>	<b>-221.600,00</b>	<b>0,00</b>
<b>SU 23</b>	<b>Summe Haushaltsrücklagen</b>				<b>0,00</b>	<b>0,00</b>	<b>0,00</b>	<b>0,00</b>	<b>0,00</b>	<b>0,00</b>
<b>SA00</b>	<b>Nettoergebnis nach Zuw./Entn. Haushaltsrücklagen (Saldo 0 +/- SU23)</b>				<b>-221.600,00</b>	<b>-221.600,00</b>	<b>0,00</b>			
	<b>Investive Gebarung</b>									
<b>SU 33</b>	<b>Summe Einzahlungen investive Gebarung</b>							<b>0,00</b>	<b>0,00</b>	<b>0,00</b>
<b>SU 34</b>	<b>Summe Auszahlungen investive Gebarung</b>							<b>0,00</b>	<b>0,00</b>	<b>0,00</b>
<b>SA2</b>	<b>Saldo (2) Geldfluss aus der Investiven Gebarung (33 – 34)</b>							<b>0,00</b>	<b>0,00</b>	<b>0,00</b>
<b>SA3</b>	<b>Saldo (3) Nettofinanzierungssaldo (Saldo 1 + Saldo 2)</b>							<b>-221.600,00</b>	<b>-221.600,00</b>	<b>0,00</b>
	<b>Finanzierungstätigkeit</b>									
<b>SU 35</b>	<b>Summe Einzahlungen aus der Finanzierungstätigkeit</b>							<b>0,00</b>	<b>0,00</b>	<b>0,00</b>
<b>SU 36</b>	<b>Summe Auszahlungen aus der Finanzierungstätigkeit</b>							<b>0,00</b>	<b>0,00</b>	<b>0,00</b>
<b>SA4</b>	<b>Saldo (4) Geldfluss aus der Finanzierungstätigkeit (35 – 36)</b>							<b>0,00</b>	<b>0,00</b>	<b>0,00</b>
<b>SA5</b>	<b>Saldo (5) Geldfluss aus der voranschlagswirksamen Gebarung (Saldo 3 + Saldo 4)</b>							<b>-221.600,00</b>	<b>-221.600,00</b>	<b>0,00</b>
<b>87</b>	<b>Wirtschaftliche Unternehmungen</b>									
<b>870</b>	<b>Elektrizitätsversorgung</b>									
<b>870000</b>	<b>Sonnenkraftwerk</b>									
	<b>Operative Gebarung</b>									
2/870000+810000	PV - Einspeisungserträge - Übergang Steuerschuld § 19 !!!	2114	3114	13	37.861,14	62.500,00	-24.638,86	37.861,14	62.500,00	-24.638,86
2/870000+813000	Erträge aus der Auflösung von Investitionszuschüssen (Kapitaltransfers)		2127		12.885,55	8.400,00	4.485,55	0,00	0,00	0,00
2/870000+829910	Rückführung vom Projekt	2116	3116	18	11.684,86	11.800,00	-115,14	11.684,86	11.800,00	-115,14
6/870000+829910	Zuführung	2116	3116	1 18	0,00	65.100,00	-65.100,00	0,00	65.100,00	-65.100,00
6/870000+871101	Kapitaltransfers aus Gemeinde- Bedarfszuweisungs - ESPG 2023	2121	3121	1 33	0,00	30.000,00	-30.000,00	0,00	30.000,00	-30.000,00
<b>SU 21 / 31</b>	<b>Summe Erträge / Einzahlungen operative Gebarung</b>				<b>62.431,55</b>	<b>177.800,00</b>	<b>-115.368,45</b>	<b>49.546,00</b>	<b>169.400,00</b>	<b>-119.854,00</b>

		MVAG			Ergebnisrechnung			Finanzierungsrechnung		
		EH	FH	VCQU	RA 2023	VA 2023	RA - VA	RA 2023	VA 2023	RA - VA
1/870000-457000	Druckwerke	2221	3221	23	300,00	0,00	300,00	300,00	0,00	300,00
1/870000-631100	Telekommunikationsdienste	2222	3222	24	1.954,56	1.300,00	654,56	1.783,15	1.300,00	483,15
1/870000-650000	Zinsen für Finanzschulden in Euro	2241	3241	25	2.497,00	2.500,00	-3,00	2.497,00	2.500,00	-3,00
1/870000-680000	Planmäßige Abschreibung	2226			27.697,14	27.600,00	97,14	0,00	0,00	0,00
5/870000-729910	Rückführung an OH	2225	3225	1 24	11.684,86	11.800,00	-115,14	11.684,86	11.800,00	-115,14
1/870000-729910	Zuführungen	2225	3225	24	0,00	65.100,00	-65.100,00	0,00	65.100,00	-65.100,00
<b>SU 22 / 32</b>	<b>Summe Aufwendungen / Auszahlungen operative Gebarung</b>				<b>44.133,56</b>	<b>108.300,00</b>	<b>-64.166,44</b>	<b>16.265,01</b>	<b>80.700,00</b>	<b>-64.434,99</b>
<b>SA 0 / SA 1</b>	<b>(0) Nettoergebnis (21 - 22) / (1) Geldfluss operative Gebarung (31 - 32)</b>				<b>18.297,99</b>	<b>69.500,00</b>	<b>-51.202,01</b>	<b>33.280,99</b>	<b>88.700,00</b>	<b>-55.419,01</b>
<b>SU 23</b>	<b>Summe Haushaltsrücklagen</b>				<b>0,00</b>	<b>0,00</b>	<b>0,00</b>	<b>0,00</b>	<b>0,00</b>	<b>0,00</b>
<b>SA00</b>	<b>Nettoergebnis nach Zuw./Entn. Haushaltsrücklagen (Saldo 0 +/- SU23)</b>				<b>18.297,99</b>	<b>69.500,00</b>	<b>-51.202,01</b>			
<b>Investive Gebarung</b>										
6/870000+300000	Kapitaltransfers von Bund - KEM (PV 2021)		3331	1 33	0,00	0,00	0,00	20.680,00	20.700,00	-20,00
6/870000+300001	Kapitaltransfers von Bund - KIG 3		3331	1 33	0,00	0,00	0,00	0,00	180.000,00	-180.000,00
6/870000+300002	Kapitaltransfers von Bund - KEM (PV 2023)		3331	1 33	0,00	0,00	0,00	0,00	85.000,00	-85.000,00
<b>SU 33</b>	<b>Summe Einzahlungen investive Gebarung</b>							<b>20.680,00</b>	<b>285.700,00</b>	<b>-265.020,00</b>
5/870000-050001	PV-Anlage - ab 2023 - Achtung VSt.!		3412	1 40	0,00	0,00	0,00	0,00	360.000,00	-360.000,00
<b>SU 34</b>	<b>Summe Auszahlungen investive Gebarung</b>							<b>0,00</b>	<b>360.000,00</b>	<b>-360.000,00</b>
<b>SA2</b>	<b>Saldo (2) Geldfluss aus der Investiven Gebarung (33 - 34)</b>							<b>20.680,00</b>	<b>-74.300,00</b>	<b>94.980,00</b>
<b>SA3</b>	<b>Saldo (3) Nettofinanzierungssaldo (Saldo 1 + Saldo 2)</b>							<b>53.960,99</b>	<b>14.400,00</b>	<b>39.560,99</b>
<b>Finanzierungstätigkeit</b>										
<b>SU 35</b>	<b>Summe Einzahlungen aus der Finanzierungstätigkeit</b>							<b>0,00</b>	<b>0,00</b>	<b>0,00</b>
1/870000-347000	Investitionsdarlehen von privaten Haushalten (Bürger)		3613	65	0,00	0,00	0,00	22.000,00	22.000,00	0,00
<b>SU 36</b>	<b>Summe Auszahlungen aus der Finanzierungstätigkeit</b>							<b>22.000,00</b>	<b>22.000,00</b>	<b>0,00</b>
<b>SA4</b>	<b>Saldo (4) Geldfluss aus der Finanzierungstätigkeit (35 - 36)</b>							<b>-22.000,00</b>	<b>-22.000,00</b>	<b>0,00</b>
<b>SA5</b>	<b>Saldo (5) Geldfluss aus der voranschlagswirksamen Gebarung (Saldo 3 + Saldo 4)</b>							<b>31.960,99</b>	<b>-7.600,00</b>	<b>39.560,99</b>
<b>89</b>	<b>Wirtschaftliche Unternehmungen (Fortsetzung)</b>									
<b>894</b>	<b>Stadthallen, Kongresshäuser</b>									
<b>894000</b>	<b>Festsaal - Bisamberg</b>									
<b>Operative Gebarung</b>										
2/894000+811100	Mieteinnahmen Festsaal	2115	3115	14	13.106,66	8.000,00	5.106,66	14.892,08	8.000,00	6.892,08
2/894000+811200	Betriebskosten (Versicherung)	2115	3115	14	0,00	0,00	0,00	386,48	0,00	386,48
2/894000+811800	Pacht Schloßwirt	2115	3115	14	2.456,90	20.700,00	-18.243,10	20.783,16	20.700,00	83,16
2/894000+811900	Umsatzpacht Schloßwirt	2115	3115	14	2.891,28	2.400,00	491,28	2.436,07	2.400,00	36,07

		MVAG			Ergebnisrechnung			Finanzierungsrechnung		
		EH	FH	VCQU	RA 2023	VA 2023	RA - VA	RA 2023	VA 2023	RA - VA
2/894000+813000	Erträge aus der Auflösung von Investitionszuschüssen (Kapitaltransfers)	2127			16.329,61	22.400,00	-6.070,39	0,00	0,00	0,00
2/894000+816000	Wasserverbrauch Gastronomie	2114	3114	13	0,00	600,00	-600,00	0,00	600,00	-600,00
2/894000+817000	Erträge aus der Auflösung von sonstigen Rückstellungen	2117			16.336,13	0,00	16.336,13	0,00	0,00	0,00
2/894000+829100	Schadenersatzleistungen	2116	3116	18	415,83	0,00	415,83	415,83	0,00	415,83
6/894000+829910	Zuführungen	2116	3116	1 18	30.632,77	0,00	30.632,77	30.632,77	0,00	30.632,77
<b>SU 21 / 31</b>	<b>Summe Erträge / Einzahlungen operative Gebarung</b>				<b>82.169,18</b>	<b>54.100,00</b>	<b>28.069,18</b>	<b>69.546,39</b>	<b>31.700,00</b>	<b>37.846,39</b>
1/894000-400000	Geringw. Wirtschaftsgüter - SVH - Grenze netto € 1.000,-	2221	3221	23	1.820,32	1.900,00	-79,68	1.903,79	1.900,00	3,79
1/894000-430000	Lebensmittel	2221	3221	23	35,25	600,00	-564,75	35,25	600,00	-564,75
1/894000-454000	Reinigungsmittel - SVH	2221	3221	23	6.788,92	5.000,00	1.788,92	6.788,92	5.000,00	1.788,92
1/894000-459000	Sonstige Verbrauchsgüter	2221	3221	23	41,40	200,00	-158,60	41,40	200,00	-158,60
1/894000-510000	Geldbezüge Verwaltung - SVH	2211	3211	20	31.339,43	31.000,00	339,43	31.339,43	31.000,00	339,43
1/894000-511000	Geldbezüge Handwerkliche Verwendung - SVH	2211	3211	20	61.336,04	55.800,00	5.536,04	61.336,04	55.800,00	5.536,04
1/894000-523000	Geldbezüge der nicht ganzjährig beschäftigten Arbeiter	2211	3211	20	206,40	0,00	206,40	206,40	0,00	206,40
1/894000-565000	Mehrleistungsvergütungen - SVH	2211	3211	20	3.040,04	2.300,00	740,04	3.040,04	2.300,00	740,04
1/894000-569000	Sonstige Nebengebühren - SVH	2211	3211	20	847,20	800,00	47,20	847,20	800,00	47,20
1/894000-580000	Dgb für Familienbeihilfen - SVH	2212	3212	20	3.030,36	3.500,00	-469,64	3.030,36	3.500,00	-469,64
1/894000-582000	Sonst. Dgb zur Soz. Sicherheit -SVH	2212	3212	20	15.752,26	17.900,00	-2.147,74	15.752,26	17.900,00	-2.147,74
1/894000-582100	Sonstige Dienstgeberbeiträge zur sozialen Sicherheit	2212	3212	20	791,62	800,00	-8,38	791,62	800,00	-8,38
1/894000-591000	Dotierung von Rückstellungen für Abfertigungen	2214			0,00	1.500,00	-1.500,00	0,00	0,00	0,00
1/894000-592000	Dotierung von Rückstellungen für Jubiläumswendungen	2214			0,00	3.500,00	-3.500,00	0,00	0,00	0,00
1/894000-600000	Strom - FS	2222	3222	24	5.751,53	11.700,00	-5.948,47	1.027,31	11.700,00	-10.672,69
1/894000-600010	Gas - Festsaal	2222	3222	24	39.577,28	74.100,00	-34.522,72	39.577,28	74.100,00	-34.522,72
1/894000-600200	Wasser - FS u. Brunnen Schloßpark	2222	3222	24	1.862,68	1.900,00	-37,32	1.862,68	1.900,00	-37,32
1/894000-614000	Instandhaltung FS - PG 010	2224	3224	24	12.059,94	8.600,00	3.459,94	12.246,63	8.600,00	3.646,63
1/894000-618000	Instandhaltung von Sonst. anlagen - PG 030, 042	2224	3224	24	9.003,54	4.500,00	4.503,54	9.000,12	4.500,00	4.500,12
1/894000-631000	Telefon - Festsaal	2222	3222	24	2.807,78	2.700,00	107,78	2.754,26	2.700,00	54,26
1/894000-650000	Zinsen für Finanzschulden in Euro	2241	3241	25	717,23	500,00	217,23	717,23	500,00	217,23
1/894000-670000	Versicherungen - Festsaal	2222	3222	24	7.991,18	7.200,00	791,18	7.991,18	7.200,00	791,18
1/894000-680000	Planmäßige Abschreibung	2226			106.850,24	99.200,00	7.650,24	0,00	0,00	0,00
1/894000-711000	Gemeindegebühren SVH	2225	3225	24	5.328,25	5.300,00	28,25	5.328,25	5.300,00	28,25
1/894000-728000	Entgelte für sonstige Leistungen	2225	3225	24	909,61	1.000,00	-90,39	1.157,66	1.000,00	157,66



		MVAG MVAG VCQU			Ergebnisrechnung			Finanzierungsrechnung		
		EH	FH		RA 2023	VA 2023	RA - VA	RA 2023	VA 2023	RA - VA
1/894000-729910	Zuführungen	2225	3225	24	30.632,77	0,00	30.632,77	30.632,77	0,00	30.632,77
<b>SU 22 / 32</b>	<b>Summe Aufwendungen / Auszahlungen operative Gebarung</b>				<b>348.521,27</b>	<b>341.500,00</b>	<b>7.021,27</b>	<b>237.408,08</b>	<b>237.300,00</b>	<b>108,08</b>
<b>SA 0 / SA 1</b>	<b>(0) Nettoergebnis (21 - 22) / (1) Geldfluss operative Gebarung (31 - 32)</b>				<b>-266.352,09</b>	<b>-287.400,00</b>	<b>21.047,91</b>	<b>-167.861,69</b>	<b>-205.600,00</b>	<b>37.738,31</b>
<b>SU 23</b>	<b>Summe Haushaltsrücklagen</b>				<b>0,00</b>	<b>0,00</b>	<b>0,00</b>	<b>0,00</b>	<b>0,00</b>	<b>0,00</b>
<b>SA00</b>	<b>Nettoergebnis nach Zuw./Entn. Haushaltsrücklagen (Saldo 0 +/- SU23)</b>				<b>-266.352,09</b>	<b>-287.400,00</b>	<b>21.047,91</b>			
<b>Investive Gebarung</b>										
6/894000+300000	Kapitaltransfers von Bund, Bundesfonds und Bundeskammern		3331	1 33	0,00	0,00	0,00	2.650,00	0,00	2.650,00
<b>SU 33</b>	<b>Summe Einzahlungen investive Gebarung</b>							<b>2.650,00</b>	<b>0,00</b>	<b>2.650,00</b>
5/894000-010000	Gebäude		3413	1 40	0,00	0,00	0,00	142.974,36	109.700,00	33.274,36
1/894000-020000	Ankauf von Maschinen und Geraeten		3414	2 41	0,00	0,00	0,00	-864,83	0,00	-864,83
1/894000-042000	Betriebsausstattung - SVH Investitionen		3415	2 41	0,00	0,00	0,00	23.503,06	20.000,00	3.503,06
1/894000-070000	Aktivierungsfähige Rechte (immaterielle Vermögenswerte)		3411	2 42	0,00	0,00	0,00	0,00	1.100,00	-1.100,00
<b>SU 34</b>	<b>Summe Auszahlungen investive Gebarung</b>							<b>165.612,59</b>	<b>130.800,00</b>	<b>34.812,59</b>
<b>SA2</b>	<b>Saldo (2) Geldfluss aus der Investiven Gebarung (33 - 34)</b>							<b>-162.962,59</b>	<b>-130.800,00</b>	<b>-32.162,59</b>
<b>SA3</b>	<b>Saldo (3) Nettofinanzierungssaldo (Saldo 1 + Saldo 2)</b>							<b>-330.824,28</b>	<b>-336.400,00</b>	<b>5.575,72</b>
<b>Finanzierungstätigkeit</b>										
<b>SU 35</b>	<b>Summe Einzahlungen aus der Finanzierungstätigkeit</b>							<b>0,00</b>	<b>0,00</b>	<b>0,00</b>
1/894000-346000	Investitionsdarlehen von Finanzunternehmen		3614	65	0,00	0,00	0,00	933,77	1.000,00	-66,23
<b>SU 36</b>	<b>Summe Auszahlungen aus der Finanzierungstätigkeit</b>							<b>933,77</b>	<b>1.000,00</b>	<b>-66,23</b>
<b>SA4</b>	<b>Saldo (4) Geldfluss aus der Finanzierungstätigkeit (35 - 36)</b>							<b>-933,77</b>	<b>-1.000,00</b>	<b>66,23</b>
<b>SA5</b>	<b>Saldo (5) Geldfluss aus der voranschlagswirksamen Gebarung (Saldo 3 + Saldo 4)</b>							<b>-331.758,05</b>	<b>-337.400,00</b>	<b>5.641,95</b>
<b>894100 Gastronomiebetrieb</b>										
<b>Operative Gebarung</b>										
2/894100+811800	Miet- und Pachtertrag	2115	3115	14	2.500,00	0,00	2.500,00	2.500,00	0,00	2.500,00
2/894100+829000	Kostenersatz "Schlosswirt" Bankgarantie	2116	3116	18	6.000,00	0,00	6.000,00	6.000,00	0,00	6.000,00
<b>SU 21 / 31</b>	<b>Summe Erträge / Einzahlungen operative Gebarung</b>				<b>8.500,00</b>	<b>0,00</b>	<b>8.500,00</b>	<b>8.500,00</b>	<b>0,00</b>	<b>8.500,00</b>
1/894100-400000	Geringwertige Wirtschaftsgüter (GWG)	2221	3221	23	2.294,30	0,00	2.294,30	2.294,30	0,00	2.294,30
1/894100-600000	Energiebezüge Strom	2222	3222	24	649,11	0,00	649,11	649,11	0,00	649,11
1/894100-600010	Gas	2222	3222	24	4.997,66	4.600,00	397,66	5.157,60	4.600,00	557,60
1/894100-614000	Instandhaltung von Gebaeuden - PG 010	2224	3224	24	30.805,84	4.000,00	26.805,84	29.097,73	4.000,00	25.097,73
1/894100-618000	Instandhaltung von sonstigen Anlagen	2224	3224	24	4.486,53	0,00	4.486,53	2.923,65	0,00	2.923,65
1/894100-680000	Planmäßige Abschreibung	2226			51,69	0,00	51,69	0,00	0,00	0,00
1/894100-691000	Diverse Schadensfaelle	2225	3225	24	1.612,50	0,00	1.612,50	0,00	0,00	0,00
1/894100-711000	Gemeindegebühren Gastronomiebetrieb	2225	3225	24	827,41	0,00	827,41	827,41	0,00	827,41
<b>SU 22 / 32</b>	<b>Summe Aufwendungen / Auszahlungen operative Gebarung</b>				<b>45.725,04</b>	<b>8.600,00</b>	<b>37.125,04</b>	<b>40.949,80</b>	<b>8.600,00</b>	<b>32.349,80</b>

	MVAG	MVAG	VCQU	Ergebnisrechnung			Finanzierungsrechnung		
				EH	FH	RA 2023	VA 2023	RA - VA	RA 2023
<b>SA 0 / SA 1</b>	<b>(0) Nettoergebnis (21 - 22) / (1) Geldfluss operative Gebarung (31 – 32)</b>			<b>-37.225,04</b>	<b>-8.600,00</b>	<b>-28.625,04</b>	<b>-32.449,80</b>	<b>-8.600,00</b>	<b>-23.849,80</b>
<b>SU 23</b>	<b>Summe Haushaltsrücklagen</b>			<b>0,00</b>	<b>0,00</b>	<b>0,00</b>	<b>0,00</b>	<b>0,00</b>	<b>0,00</b>
<b>SA00</b>	<b>Nettoergebnis nach Zuw./Entn. Haushaltsrücklagen (Saldo 0 +/- SU23)</b>			<b>-37.225,04</b>	<b>-8.600,00</b>	<b>-28.625,04</b>			
<b>Investive Gebarung</b>									
<b>SU 33</b>	<b>Summe Einzahlungen investive Gebarung</b>						<b>0,00</b>	<b>0,00</b>	<b>0,00</b>
1/894100-042000	Amts-, Betriebs- und Geschäftsausstattung	3415	2 41	0,00	0,00	0,00	1.033,76	0,00	1.033,76
<b>SU 34</b>	<b>Summe Auszahlungen investive Gebarung</b>						<b>1.033,76</b>	<b>0,00</b>	<b>1.033,76</b>
<b>SA2</b>	<b>Saldo (2) Geldfluss aus der Investiven Gebarung (33 – 34)</b>						<b>-1.033,76</b>	<b>0,00</b>	<b>-1.033,76</b>
<b>SA3</b>	<b>Saldo (3) Nettofinanzierungssaldo (Saldo 1 + Saldo 2)</b>						<b>-33.483,56</b>	<b>-8.600,00</b>	<b>-24.883,56</b>
<b>Finanzierungstätigkeit</b>									
<b>SU 35</b>	<b>Summe Einzahlungen aus der Finanzierungstätigkeit</b>						<b>0,00</b>	<b>0,00</b>	<b>0,00</b>
<b>SU 36</b>	<b>Summe Auszahlungen aus der Finanzierungstätigkeit</b>						<b>0,00</b>	<b>0,00</b>	<b>0,00</b>
<b>SA4</b>	<b>Saldo (4) Geldfluss aus der Finanzierungstätigkeit (35 – 36)</b>						<b>0,00</b>	<b>0,00</b>	<b>0,00</b>
<b>SA5</b>	<b>Saldo (5) Geldfluss aus der voranschlagswirksamen Gebarung (Saldo 3 + Saldo 4)</b>						<b>-33.483,56</b>	<b>-8.600,00</b>	<b>-24.883,56</b>
<b>894200</b>	<b>Festsaal - Schloßpark</b>								
<b>Operative Gebarung</b>									
<b>SU 21 / 31</b>	<b>Summe Erträge / Einzahlungen operative Gebarung</b>			<b>0,00</b>	<b>0,00</b>	<b>0,00</b>	<b>0,00</b>	<b>0,00</b>	<b>0,00</b>
1/894200-400000	Geringwertige Wirtschaftsgüter - Grenze netto € 1.000,-	2221	3221 23	408,97	0,00	408,97	408,97	0,00	408,97
<b>SU 22 / 32</b>	<b>Summe Aufwendungen / Auszahlungen operative Gebarung</b>			<b>408,97</b>	<b>0,00</b>	<b>408,97</b>	<b>408,97</b>	<b>0,00</b>	<b>408,97</b>
<b>SA 0 / SA 1</b>	<b>(0) Nettoergebnis (21 - 22) / (1) Geldfluss operative Gebarung (31 – 32)</b>			<b>-408,97</b>	<b>0,00</b>	<b>-408,97</b>	<b>-408,97</b>	<b>0,00</b>	<b>-408,97</b>
<b>SU 23</b>	<b>Summe Haushaltsrücklagen</b>			<b>0,00</b>	<b>0,00</b>	<b>0,00</b>	<b>0,00</b>	<b>0,00</b>	<b>0,00</b>
<b>SA00</b>	<b>Nettoergebnis nach Zuw./Entn. Haushaltsrücklagen (Saldo 0 +/- SU23)</b>			<b>-408,97</b>	<b>0,00</b>	<b>-408,97</b>			
<b>Investive Gebarung</b>									
<b>SU 33</b>	<b>Summe Einzahlungen investive Gebarung</b>						<b>0,00</b>	<b>0,00</b>	<b>0,00</b>
<b>SU 34</b>	<b>Summe Auszahlungen investive Gebarung</b>						<b>0,00</b>	<b>0,00</b>	<b>0,00</b>
<b>SA2</b>	<b>Saldo (2) Geldfluss aus der Investiven Gebarung (33 – 34)</b>						<b>0,00</b>	<b>0,00</b>	<b>0,00</b>
<b>SA3</b>	<b>Saldo (3) Nettofinanzierungssaldo (Saldo 1 + Saldo 2)</b>						<b>-408,97</b>	<b>0,00</b>	<b>-408,97</b>
<b>Finanzierungstätigkeit</b>									
<b>SU 35</b>	<b>Summe Einzahlungen aus der Finanzierungstätigkeit</b>						<b>0,00</b>	<b>0,00</b>	<b>0,00</b>
<b>SU 36</b>	<b>Summe Auszahlungen aus der Finanzierungstätigkeit</b>						<b>0,00</b>	<b>0,00</b>	<b>0,00</b>
<b>SA4</b>	<b>Saldo (4) Geldfluss aus der Finanzierungstätigkeit (35 – 36)</b>						<b>0,00</b>	<b>0,00</b>	<b>0,00</b>
<b>SA5</b>	<b>Saldo (5) Geldfluss aus der voranschlagswirksamen Gebarung (Saldo 3 + Saldo 4)</b>						<b>-408,97</b>	<b>0,00</b>	<b>-408,97</b>

		MVAG	MVAG	VCQU	Ergebnisrechnung			Finanzierungsrechnung		
		EH	FH		RA 2023	VA 2023	RA - VA	RA 2023	VA 2023	RA - VA
<b>9 Finanzwirtschaft</b>										
<b>90</b>	<b>Gesonderte Verwaltung</b>									
<b>900</b>	<b>Gesonderte Verwaltung</b>									
<b>900000</b>	<b>Gesonderte Verwaltung</b>									
<b>Operative Gebarung</b>										
2/900000+829000	Sonstige Einnahmen	2116	3116	18	1.462,03	0,00	1.462,03	1.462,03	0,00	1.462,03
<b>SU 21 / 31</b>	<b>Summe Erträge / Einzahlungen operative Gebarung</b>				<b>1.462,03</b>	<b>0,00</b>	<b>1.462,03</b>	<b>1.462,03</b>	<b>0,00</b>	<b>1.462,03</b>
<b>SU 22 / 32</b>	<b>Summe Aufwendungen / Auszahlungen operative Gebarung</b>				<b>0,00</b>	<b>0,00</b>	<b>0,00</b>	<b>0,00</b>	<b>0,00</b>	<b>0,00</b>
<b>SA 0 / SA 1</b>	<b>(0) Nettoergebnis (21 - 22) / (1) Geldfluss operative Gebarung (31 - 32)</b>				<b>1.462,03</b>	<b>0,00</b>	<b>1.462,03</b>	<b>1.462,03</b>	<b>0,00</b>	<b>1.462,03</b>
<b>SU 23</b>	<b>Summe Haushaltsrücklagen</b>				<b>0,00</b>	<b>0,00</b>	<b>0,00</b>	<b>0,00</b>	<b>0,00</b>	<b>0,00</b>
<b>SA00</b>	<b>Nettoergebnis nach Zuw./Entn. Haushaltsrücklagen (Saldo 0 +/- SU23)</b>				<b>1.462,03</b>	<b>0,00</b>	<b>1.462,03</b>			
<b>Investive Gebarung</b>										
<b>SU 33</b>	<b>Summe Einzahlungen investive Gebarung</b>							<b>0,00</b>	<b>0,00</b>	<b>0,00</b>
<b>SU 34</b>	<b>Summe Auszahlungen investive Gebarung</b>							<b>0,00</b>	<b>0,00</b>	<b>0,00</b>
<b>SA2</b>	<b>Saldo (2) Geldfluss aus der Investiven Gebarung (33 - 34)</b>							<b>0,00</b>	<b>0,00</b>	<b>0,00</b>
<b>SA3</b>	<b>Saldo (3) Nettofinanzierungssaldo (Saldo 1 + Saldo 2)</b>							<b>1.462,03</b>	<b>0,00</b>	<b>1.462,03</b>
<b>Finanzierungstätigkeit</b>										
<b>SU 35</b>	<b>Summe Einzahlungen aus der Finanzierungstätigkeit</b>							<b>0,00</b>	<b>0,00</b>	<b>0,00</b>
<b>SU 36</b>	<b>Summe Auszahlungen aus der Finanzierungstätigkeit</b>							<b>0,00</b>	<b>0,00</b>	<b>0,00</b>
<b>SA4</b>	<b>Saldo (4) Geldfluss aus der Finanzierungstätigkeit (35 - 36)</b>							<b>0,00</b>	<b>0,00</b>	<b>0,00</b>
<b>SA5</b>	<b>Saldo (5) Geldfluss aus der voranschlagswirksamen Gebarung (Saldo 3 + Saldo 4)</b>							<b>1.462,03</b>	<b>0,00</b>	<b>1.462,03</b>
<b>91</b>	<b>Kapitalvermögen und Stiftungen ohne eigene Rechtspersönlichkeit</b>									
<b>910</b>	<b>Geldverkehr</b>									
<b>910000</b>	<b>Geldverkehr</b>									
<b>Operative Gebarung</b>										
2/910000+823000	Zinsen der Giro- und Spargirokonten	2131	3131	14	1.122,40	100,00	1.022,40	1.122,40	100,00	1.022,40
2/910000+823100	Zinsen - Rücklagen SPB	2131	3131	14	4.837,62	100,00	4.737,62	4.837,62	100,00	4.737,62
2/910000+823200	Rundungsdifferenzen	2131	3131	14	1,02	0,00	1,02	1,02	0,00	1,02
<b>SU 21 / 31</b>	<b>Summe Erträge / Einzahlungen operative Gebarung</b>				<b>5.961,04</b>	<b>200,00</b>	<b>5.761,04</b>	<b>5.961,04</b>	<b>200,00</b>	<b>5.761,04</b>
1/910000-659000	Geldverkehrsspesen und Bankspesen	2244	3244	24	548,71	500,00	48,71	547,16	500,00	47,16
1/910000-710000	Kapitalertragsteuer (Kest)	2225	3225	24	1.490,01	200,00	1.290,01	1.490,01	200,00	1.290,01
<b>SU 22 / 32</b>	<b>Summe Aufwendungen / Auszahlungen operative Gebarung</b>				<b>2.038,72</b>	<b>700,00</b>	<b>1.338,72</b>	<b>2.037,17</b>	<b>700,00</b>	<b>1.337,17</b>
<b>SA 0 / SA 1</b>	<b>(0) Nettoergebnis (21 - 22) / (1) Geldfluss operative Gebarung (31 - 32)</b>				<b>3.922,32</b>	<b>-500,00</b>	<b>4.422,32</b>	<b>3.923,87</b>	<b>-500,00</b>	<b>4.423,87</b>
<b>SU 23</b>	<b>Summe Haushaltsrücklagen</b>				<b>0,00</b>	<b>0,00</b>	<b>0,00</b>	<b>0,00</b>	<b>0,00</b>	<b>0,00</b>



		MVAG			Ergebnisrechnung			Finanzierungsrechnung		
		EH	FH	VCQU	RA 2023	VA 2023	RA - VA	RA 2023	VA 2023	RA - VA
<b>92</b>	<b>Öffentliche Abgaben</b>									
<b>920</b>	<b>Ausschließliche Gemeindeabgaben</b>									
<b>920000</b>	<b>Ausschließliche Gemeindeabgaben</b>									
	<b>Operative Gebarung</b>									
2/920000+816000	Seuchenvorsorgeabgabe	2114	3114	13	1.888,89	1.500,00	388,89	1.888,89	1.500,00	388,89
2/920000+829000	Sonstige Erträge	2116	3116	18	114,60	0,00	114,60	114,60	0,00	114,60
2/920000+830000	Grundsteuer A	2111	3111	10	6.064,17	7.300,00	-1.235,83	6.008,67	7.300,00	-1.291,33
2/920000+831000	Grundsteuer B	2111	3111	10	441.765,05	439.800,00	1.965,05	440.599,50	439.800,00	799,50
2/920000+833100	Kommunalsteuer	2111	3111	10	926.003,97	810.000,00	116.003,97	928.751,50	810.000,00	118.751,50
2/920000+838000	Hundeabgabe	2111	3111	10	19.657,32	18.000,00	1.657,32	19.576,50	18.000,00	1.576,50
2/920000+841000	Gebrauchsabgabe	2111	3111	10	73.180,41	73.000,00	180,41	73.280,22	73.000,00	280,22
2/920000+843000	Spielplatzausgleichsabgabe	2111	3111	10	37.500,00	0,00	37.500,00	0,00	0,00	0,00
2/920000+849000	Nebenansprüche (Mg,SZ,Stundungszinsen)	2111	3111	10	771,14	600,00	171,14	494,65	600,00	-105,35
2/920000+850000	Aufschliessungsbeiträge (Gem § 14)	2111	3111	10	206.382,17	100.000,00	106.382,17	199.847,54	100.000,00	99.847,54
2/920000+856000	Verwaltungsabgaben	2111	3111	10	13.817,77	16.000,00	-2.182,23	12.613,19	16.000,00	-3.386,81
2/920000+856100	Verwaltungsabgabe Friedhof	2111	3111	10	2.247,40	1.000,00	1.247,40	2.218,00	1.000,00	1.218,00
2/920000+857000	Kommissionsgebühren	2111	3111	10	372,60	100,00	272,60	345,00	100,00	245,00
<b>SU 21 / 31</b>	<b>Summe Erträge / Einzahlungen operative Gebarung</b>				<b>1.729.765,49</b>	<b>1.467.300,00</b>	<b>262.465,49</b>	<b>1.685.738,26</b>	<b>1.467.300,00</b>	<b>218.438,26</b>
1/920000-691000	Löschung Uneinbringlicher Abgaben	2225	3225	24	7.527,60	4.500,00	3.027,60	7.527,60	4.500,00	3.027,60
<b>SU 22 / 32</b>	<b>Summe Aufwendungen / Auszahlungen operative Gebarung</b>				<b>7.527,60</b>	<b>4.500,00</b>	<b>3.027,60</b>	<b>7.527,60</b>	<b>4.500,00</b>	<b>3.027,60</b>
<b>SA 0 / SA 1</b>	<b>(0) Nettoergebnis (21 - 22) / (1) Geldfluss operative Gebarung (31 - 32)</b>				<b>1.722.237,89</b>	<b>1.462.800,00</b>	<b>259.437,89</b>	<b>1.678.210,66</b>	<b>1.462.800,00</b>	<b>215.410,66</b>
<b>SU 23</b>	<b>Summe Haushaltsrücklagen</b>				<b>0,00</b>	<b>0,00</b>	<b>0,00</b>	<b>0,00</b>	<b>0,00</b>	<b>0,00</b>
<b>SA00</b>	<b>Nettoergebnis nach Zuw./Entn. Haushaltsrücklagen (Saldo 0 +/- SU23)</b>				<b>1.722.237,89</b>	<b>1.462.800,00</b>	<b>259.437,89</b>			
	<b>Investive Gebarung</b>									
<b>SU 33</b>	<b>Summe Einzahlungen investive Gebarung</b>							<b>0,00</b>	<b>0,00</b>	<b>0,00</b>
<b>SU 34</b>	<b>Summe Auszahlungen investive Gebarung</b>							<b>0,00</b>	<b>0,00</b>	<b>0,00</b>
<b>SA2</b>	<b>Saldo (2) Geldfluss aus der Investiven Gebarung (33 - 34)</b>							<b>0,00</b>	<b>0,00</b>	<b>0,00</b>
<b>SA3</b>	<b>Saldo (3) Nettofinanzierungssaldo (Saldo 1 + Saldo 2)</b>							<b>1.678.210,66</b>	<b>1.462.800,00</b>	<b>215.410,66</b>
	<b>Finanzierungstätigkeit</b>									
<b>SU 35</b>	<b>Summe Einzahlungen aus der Finanzierungstätigkeit</b>							<b>0,00</b>	<b>0,00</b>	<b>0,00</b>
<b>SU 36</b>	<b>Summe Auszahlungen aus der Finanzierungstätigkeit</b>							<b>0,00</b>	<b>0,00</b>	<b>0,00</b>
<b>SA4</b>	<b>Saldo (4) Geldfluss aus der Finanzierungstätigkeit (35 - 36)</b>							<b>0,00</b>	<b>0,00</b>	<b>0,00</b>
<b>SA5</b>	<b>Saldo (5) Geldfluss aus der voranschlagswirksamen Gebarung (Saldo 3 + Saldo 4)</b>							<b>1.678.210,66</b>	<b>1.462.800,00</b>	<b>215.410,66</b>

		MVAG			Ergebnisrechnung			Finanzierungsrechnung		
		EH	FH	VCQU	RA 2023	VA 2023	RA - VA	RA 2023	VA 2023	RA - VA
<b>921</b>	<b>Zwischen Ländern und Gemeinden geteilte Abgaben</b>									
<b>921000</b>	<b>geteilte Abgaben</b>									
<b>Operative Gebarung</b>										
2/921000+834000	Interessentenbeitrag	2111	3111	10	0,00	15.000,00	-15.000,00	0,00	15.000,00	-15.000,00
2/921000+834100	Nächtigungstaxe	2111	3111	10	18.141,96	18.000,00	141,96	18.141,96	18.000,00	141,96
2/921000+853000	Jagd- und Fischereiabgaben (Gemeindeanteile)	2111	3111	10	748,47	400,00	348,47	748,47	400,00	348,47
2/921000+861000	Transfers von Ländern, Landesfonds und Landeskammern	2121	3121	15	45.942,53	0,00	45.942,53	45.942,53	0,00	45.942,53
<b>SU 21 / 31</b>	<b>Summe Erträge / Einzahlungen operative Gebarung</b>				<b>64.832,96</b>	<b>33.400,00</b>	<b>31.432,96</b>	<b>64.832,96</b>	<b>33.400,00</b>	<b>31.432,96</b>
<b>SU 22 / 32</b>	<b>Summe Aufwendungen / Auszahlungen operative Gebarung</b>				<b>0,00</b>	<b>0,00</b>	<b>0,00</b>	<b>0,00</b>	<b>0,00</b>	<b>0,00</b>
<b>SA 0 / SA 1</b>	<b>(0) Nettoergebnis (21 - 22) / (1) Geldfluss operative Gebarung (31 - 32)</b>				<b>64.832,96</b>	<b>33.400,00</b>	<b>31.432,96</b>	<b>64.832,96</b>	<b>33.400,00</b>	<b>31.432,96</b>
<b>SU 23</b>	<b>Summe Haushaltsrücklagen</b>				<b>0,00</b>	<b>0,00</b>	<b>0,00</b>	<b>0,00</b>	<b>0,00</b>	<b>0,00</b>
<b>SA00</b>	<b>Nettoergebnis nach Zuw./Entn. Haushaltsrücklagen (Saldo 0 +/- SU23)</b>				<b>64.832,96</b>	<b>33.400,00</b>	<b>31.432,96</b>			
<b>Investive Gebarung</b>										
<b>SU 33</b>	<b>Summe Einzahlungen investive Gebarung</b>							<b>0,00</b>	<b>0,00</b>	<b>0,00</b>
<b>SU 34</b>	<b>Summe Auszahlungen investive Gebarung</b>							<b>0,00</b>	<b>0,00</b>	<b>0,00</b>
<b>SA2</b>	<b>Saldo (2) Geldfluss aus der Investiven Gebarung (33 - 34)</b>							<b>0,00</b>	<b>0,00</b>	<b>0,00</b>
<b>SA3</b>	<b>Saldo (3) Nettofinanzierungssaldo (Saldo 1 + Saldo 2)</b>							<b>64.832,96</b>	<b>33.400,00</b>	<b>31.432,96</b>
<b>Finanzierungstätigkeit</b>										
<b>SU 35</b>	<b>Summe Einzahlungen aus der Finanzierungstätigkeit</b>							<b>0,00</b>	<b>0,00</b>	<b>0,00</b>
<b>SU 36</b>	<b>Summe Auszahlungen aus der Finanzierungstätigkeit</b>							<b>0,00</b>	<b>0,00</b>	<b>0,00</b>
<b>SA4</b>	<b>Saldo (4) Geldfluss aus der Finanzierungstätigkeit (35 - 36)</b>							<b>0,00</b>	<b>0,00</b>	<b>0,00</b>
<b>SA5</b>	<b>Saldo (5) Geldfluss aus der voranschlagswirksamen Gebarung (Saldo 3 + Saldo 4)</b>							<b>64.832,96</b>	<b>33.400,00</b>	<b>31.432,96</b>
<b>925</b>	<b>Ertragsanteile an gemeinschaftlichen Bundesabgaben</b>									
<b>925000</b>	<b>Ertragsanteile an Gemeinsch. Bundesabg.</b>									
<b>Operative Gebarung</b>										
2/925000+859400	Ertragsanteile n.d. ABVS (inkl.Kest	2112	3112	11	4.836.995,94	4.977.000,00	-140.004,06	4.836.995,94	4.977.000,00	-140.004,06
<b>SU 21 / 31</b>	<b>Summe Erträge / Einzahlungen operative Gebarung</b>				<b>4.836.995,94</b>	<b>4.977.000,00</b>	<b>-140.004,06</b>	<b>4.836.995,94</b>	<b>4.977.000,00</b>	<b>-140.004,06</b>
<b>SU 22 / 32</b>	<b>Summe Aufwendungen / Auszahlungen operative Gebarung</b>				<b>0,00</b>	<b>0,00</b>	<b>0,00</b>	<b>0,00</b>	<b>0,00</b>	<b>0,00</b>
<b>SA 0 / SA 1</b>	<b>(0) Nettoergebnis (21 - 22) / (1) Geldfluss operative Gebarung (31 - 32)</b>				<b>4.836.995,94</b>	<b>4.977.000,00</b>	<b>-140.004,06</b>	<b>4.836.995,94</b>	<b>4.977.000,00</b>	<b>-140.004,06</b>
<b>SU 23</b>	<b>Summe Haushaltsrücklagen</b>				<b>0,00</b>	<b>0,00</b>	<b>0,00</b>	<b>0,00</b>	<b>0,00</b>	<b>0,00</b>
<b>SA00</b>	<b>Nettoergebnis nach Zuw./Entn. Haushaltsrücklagen (Saldo 0 +/- SU23)</b>				<b>4.836.995,94</b>	<b>4.977.000,00</b>	<b>-140.004,06</b>			
<b>Investive Gebarung</b>										
<b>SU 33</b>	<b>Summe Einzahlungen investive Gebarung</b>							<b>0,00</b>	<b>0,00</b>	<b>0,00</b>
<b>SU 34</b>	<b>Summe Auszahlungen investive Gebarung</b>							<b>0,00</b>	<b>0,00</b>	<b>0,00</b>
<b>SA2</b>	<b>Saldo (2) Geldfluss aus der Investiven Gebarung (33 - 34)</b>							<b>0,00</b>	<b>0,00</b>	<b>0,00</b>

		MVAG			Ergebnisrechnung			Finanzierungsrechnung		
		EH	FH	VCQU	RA 2023	VA 2023	RA - VA	RA 2023	VA 2023	RA - VA
<b>SA3</b>	<b>Saldo (3) Nettofinanzierungssaldo (Saldo 1 + Saldo 2)</b>							<b>4.836.995,94</b>	<b>4.977.000,00</b>	<b>-140.004,06</b>
<b>Finanzierungstätigkeit</b>										
<b>SU 35</b>	<b>Summe Einzahlungen aus der Finanzierungstätigkeit</b>							<b>0,00</b>	<b>0,00</b>	<b>0,00</b>
<b>SU 36</b>	<b>Summe Auszahlungen aus der Finanzierungstätigkeit</b>							<b>0,00</b>	<b>0,00</b>	<b>0,00</b>
<b>SA4</b>	<b>Saldo (4) Geldfluss aus der Finanzierungstätigkeit (35 – 36)</b>							<b>0,00</b>	<b>0,00</b>	<b>0,00</b>
<b>SA5</b>	<b>Saldo (5) Geldfluss aus der voranschlagswirksamen Gebarung (Saldo 3 + Saldo 4)</b>							<b>4.836.995,94</b>	<b>4.977.000,00</b>	<b>-140.004,06</b>
<b>94</b>	<b>Finanzzuweisungen und Zuschüsse</b>									
<b>940</b>	<b>Bedarfszuweisungen</b>									
<b>940000</b>	<b>Bedarfszuweisungen</b>									
<b>Operative Gebarung</b>										
2/940000+860000	Transfers von Bund, Bundesfonds und Bundeskammern	2121	3121	15	37.690,00	0,00	37.690,00	37.690,00	0,00	37.690,00
2/940000+861100	Transfers von Ländern, Landesfonds und Landeskammern	2121	3121	15	119.168,49	105.400,00	13.768,49	119.168,49	105.400,00	13.768,49
2/940000+871100	Bedarfszuweisungsmittel "Härteausgleich"	2121	3121	33	42.379,34	0,00	42.379,34	42.379,34	0,00	42.379,34
<b>SU 21 / 31</b>	<b>Summe Erträge / Einzahlungen operative Gebarung</b>				<b>199.237,83</b>	<b>105.400,00</b>	<b>93.837,83</b>	<b>199.237,83</b>	<b>105.400,00</b>	<b>93.837,83</b>
<b>SU 22 / 32</b>	<b>Summe Aufwendungen / Auszahlungen operative Gebarung</b>				<b>0,00</b>	<b>0,00</b>	<b>0,00</b>	<b>0,00</b>	<b>0,00</b>	<b>0,00</b>
<b>SA 0 / SA 1</b>	<b>(0) Nettoergebnis (21 - 22) / (1) Geldfluss operative Gebarung (31 – 32)</b>				<b>199.237,83</b>	<b>105.400,00</b>	<b>93.837,83</b>	<b>199.237,83</b>	<b>105.400,00</b>	<b>93.837,83</b>
<b>SU 23</b>	<b>Summe Haushaltsrücklagen</b>				<b>0,00</b>	<b>0,00</b>	<b>0,00</b>	<b>0,00</b>	<b>0,00</b>	<b>0,00</b>
<b>SA00</b>	<b>Nettoergebnis nach Zuw./Entn. Haushaltsrücklagen (Saldo 0 +/- SU23)</b>				<b>199.237,83</b>	<b>105.400,00</b>	<b>93.837,83</b>			
<b>Investive Gebarung</b>										
<b>SU 33</b>	<b>Summe Einzahlungen investive Gebarung</b>							<b>0,00</b>	<b>0,00</b>	<b>0,00</b>
<b>SU 34</b>	<b>Summe Auszahlungen investive Gebarung</b>							<b>0,00</b>	<b>0,00</b>	<b>0,00</b>
<b>SA2</b>	<b>Saldo (2) Geldfluss aus der Investiven Gebarung (33 – 34)</b>							<b>0,00</b>	<b>0,00</b>	<b>0,00</b>
<b>SA3</b>	<b>Saldo (3) Nettofinanzierungssaldo (Saldo 1 + Saldo 2)</b>							<b>199.237,83</b>	<b>105.400,00</b>	<b>93.837,83</b>
<b>Finanzierungstätigkeit</b>										
<b>SU 35</b>	<b>Summe Einzahlungen aus der Finanzierungstätigkeit</b>							<b>0,00</b>	<b>0,00</b>	<b>0,00</b>
<b>SU 36</b>	<b>Summe Auszahlungen aus der Finanzierungstätigkeit</b>							<b>0,00</b>	<b>0,00</b>	<b>0,00</b>
<b>SA4</b>	<b>Saldo (4) Geldfluss aus der Finanzierungstätigkeit (35 – 36)</b>							<b>0,00</b>	<b>0,00</b>	<b>0,00</b>
<b>SA5</b>	<b>Saldo (5) Geldfluss aus der voranschlagswirksamen Gebarung (Saldo 3 + Saldo 4)</b>							<b>199.237,83</b>	<b>105.400,00</b>	<b>93.837,83</b>

		MVAG			Ergebnisrechnung			Finanzierungsrechnung		
		EH	FH	VCQU	RA 2023	VA 2023	RA - VA	RA 2023	VA 2023	RA - VA
<b>941</b>	<b>Sonstige Finanzzuweisungen nach dem FAG</b>									
<b>941000</b>	<b>Sonst. Finanzzuw. nach dem Fag</b>									
<b>Operative Gebarung</b>										
2/941000+860000	Finanzzuweisung Bund gem.§ 24	2121	3121	15	54.150,82	46.600,00	7.550,82	54.150,82	46.600,00	7.550,82
<b>SU 21 / 31</b>	<b>Summe Erträge / Einzahlungen operative Gebarung</b>				<b>54.150,82</b>	<b>46.600,00</b>	<b>7.550,82</b>	<b>54.150,82</b>	<b>46.600,00</b>	<b>7.550,82</b>
<b>SU 22 / 32</b>	<b>Summe Aufwendungen / Auszahlungen operative Gebarung</b>				<b>0,00</b>	<b>0,00</b>	<b>0,00</b>	<b>0,00</b>	<b>0,00</b>	<b>0,00</b>
<b>SA 0 / SA 1</b>	<b>(0) Nettoergebnis (21 - 22) / (1) Geldfluss operative Gebarung (31 – 32)</b>				<b>54.150,82</b>	<b>46.600,00</b>	<b>7.550,82</b>	<b>54.150,82</b>	<b>46.600,00</b>	<b>7.550,82</b>
<b>SU 23</b>	<b>Summe Haushaltsrücklagen</b>				<b>0,00</b>	<b>0,00</b>	<b>0,00</b>	<b>0,00</b>	<b>0,00</b>	<b>0,00</b>
<b>SA00</b>	<b>Nettoergebnis nach Zuw./Entn. Haushaltsrücklagen (Saldo 0 +/- SU23)</b>				<b>54.150,82</b>	<b>46.600,00</b>	<b>7.550,82</b>			
<b>Investive Gebarung</b>										
<b>SU 33</b>	<b>Summe Einzahlungen investive Gebarung</b>							<b>0,00</b>	<b>0,00</b>	<b>0,00</b>
<b>SU 34</b>	<b>Summe Auszahlungen investive Gebarung</b>							<b>0,00</b>	<b>0,00</b>	<b>0,00</b>
<b>SA2</b>	<b>Saldo (2) Geldfluss aus der Investiven Gebarung (33 – 34)</b>							<b>0,00</b>	<b>0,00</b>	<b>0,00</b>
<b>SA3</b>	<b>Saldo (3) Nettofinanzierungssaldo (Saldo 1 + Saldo 2)</b>							<b>54.150,82</b>	<b>46.600,00</b>	<b>7.550,82</b>
<b>Finanzierungstätigkeit</b>										
<b>SU 35</b>	<b>Summe Einzahlungen aus der Finanzierungstätigkeit</b>							<b>0,00</b>	<b>0,00</b>	<b>0,00</b>
<b>SU 36</b>	<b>Summe Auszahlungen aus der Finanzierungstätigkeit</b>							<b>0,00</b>	<b>0,00</b>	<b>0,00</b>
<b>SA4</b>	<b>Saldo (4) Geldfluss aus der Finanzierungstätigkeit (35 – 36)</b>							<b>0,00</b>	<b>0,00</b>	<b>0,00</b>
<b>SA5</b>	<b>Saldo (5) Geldfluss aus der voranschlagswirksamen Gebarung (Saldo 3 + Saldo 4)</b>							<b>54.150,82</b>	<b>46.600,00</b>	<b>7.550,82</b>
<b>99</b>	<b>Jahresergebnis, Übergabe und Übernahme des Jahresergebnisses, Abwicklung der Vorjahre</b>									
<b>990</b>	<b>Überschüsse und Abgänge (soweit nicht zugeordnet)</b>									
<b>990000</b>	<b>Übersch. u. Abgänge(soweit nicht Zugeo.)</b>									
<b>Operative Gebarung</b>										
<b>SU 21 / 31</b>	<b>Summe Erträge / Einzahlungen operative Gebarung</b>				<b>0,00</b>	<b>0,00</b>	<b>0,00</b>	<b>0,00</b>	<b>0,00</b>	<b>0,00</b>
<b>SU 22 / 32</b>	<b>Summe Aufwendungen / Auszahlungen operative Gebarung</b>				<b>0,00</b>	<b>0,00</b>	<b>0,00</b>	<b>0,00</b>	<b>0,00</b>	<b>0,00</b>
<b>SA 0 / SA 1</b>	<b>(0) Nettoergebnis (21 - 22) / (1) Geldfluss operative Gebarung (31 – 32)</b>				<b>0,00</b>	<b>0,00</b>	<b>0,00</b>	<b>0,00</b>	<b>0,00</b>	<b>0,00</b>
1/990000-795077	Zuweisung an allgemeine Haushaltsrücklagen	2401			2.050.527,02	0,00	-2.050.527,02	0,00	0,00	0,00
<b>SU 23</b>	<b>Summe Haushaltsrücklagen</b>				<b>-2.050.527,02</b>	<b>0,00</b>	<b>-2.050.527,02</b>	<b>0,00</b>	<b>0,00</b>	<b>0,00</b>
<b>SA00</b>	<b>Nettoergebnis nach Zuw./Entn. Haushaltsrücklagen (Saldo 0 +/- SU23)</b>				<b>-2.050.527,02</b>	<b>0,00</b>	<b>-2.050.527,02</b>			
<b>Investive Gebarung</b>										
<b>SU 33</b>	<b>Summe Einzahlungen investive Gebarung</b>							<b>0,00</b>	<b>0,00</b>	<b>0,00</b>
<b>SU 34</b>	<b>Summe Auszahlungen investive Gebarung</b>							<b>0,00</b>	<b>0,00</b>	<b>0,00</b>
<b>SA2</b>	<b>Saldo (2) Geldfluss aus der Investiven Gebarung (33 – 34)</b>							<b>0,00</b>	<b>0,00</b>	<b>0,00</b>
<b>SA3</b>	<b>Saldo (3) Nettofinanzierungssaldo (Saldo 1 + Saldo 2)</b>							<b>0,00</b>	<b>0,00</b>	<b>0,00</b>



	MVAG		VCQU	Ergebnisrechnung			Finanzierungsrechnung		
	EH	FH		RA 2023	VA 2023	RA - VA	RA 2023	VA 2023	RA - VA
<b>Finanzierungstätigkeit</b>									
SU 35							0,00	0,00	0,00
	Summe Einzahlungen aus der Finanzierungstätigkeit								
SU 36							0,00	0,00	0,00
	Summe Auszahlungen aus der Finanzierungstätigkeit								
SA4							0,00	0,00	0,00
	Saldo (4) Geldfluss aus der Finanzierungstätigkeit (35 – 36)								
SA5							0,00	0,00	0,00
	Saldo (5) Geldfluss aus der voranschlagswirksamen Gebarung (Saldo 3 + Saldo 4)								



Nachweis der Investitionstätigkeit



Vorhaben	Vorhabensbezeichnung		RA 2023	VA 2023	RA - VA	RA Vorjahre	RA Gesamt
Konto	Bezeichnung						
<b>2239999</b>	<b>Sonstige Investitionen 2023-2024 (2023 bis 2024)</b>						
	<b>Auszahlungen - Investitionen - Mittelverwendung</b>		<b>247.924,31</b>	<b>333.300,00</b>	<b>-85.375,69</b>	<b>0,00</b>	<b>247.924,31</b>
	<b>Anschaffungs- oder Herstellungskosten</b>		<b>247.924,31</b>	<b>333.300,00</b>	<b>-85.375,69</b>	<b>0,00</b>	<b>247.924,31</b>
1/010000-070000	Nutzungsrecht Kellerräume		1.308,00	1.300,00	8,00	0,00	1.308,00
1/010001-042000	Amts-, Betriebs- und Geschäftsausstattung		4.195,41	3.000,00	1.195,41	0,00	4.195,41
1/010001-070000	Ankauf Software		2.302,05	4.200,00	-1.897,95	0,00	2.302,05
1/015000-070000	Aktivierungsfähige Rechte (immaterielle Vermögenswerte)		1.252,80	700,00	552,80	0,00	1.252,80
1/163000-070000	Aktivierungsfähige Rechte (immaterielle Vermögenswerte)		0,00	500,00	-500,00	0,00	0,00
1/163100-020000	Anschaffung Maschinen u. maschinelle Anlagen		1.717,48	10.000,00	-8.282,52	0,00	1.717,48
1/163100-042000	Betriebsausstattung		0,00	3.000,00	-3.000,00	0,00	0,00
1/211000-010000	Gebäude Volksschule BBG		0,00	8.000,00	-8.000,00	0,00	0,00
1/211000-042000	Schulmöbel, Lehrmittel Betriebsausstattung		29.314,32	27.500,00	1.814,32	0,00	29.314,32
1/240000-006000	Sonstige Grundstückseinrichtungen		12.979,90	13.100,00	-120,10	0,00	12.979,90
1/240000-010000	Gebäude		2.654,40	2.700,00	-45,60	0,00	2.654,40
1/240200-006000	Sonstige Grundstückseinrichtungen		2.701,74	5.100,00	-2.398,26	0,00	2.701,74
1/240200-010000	Gebäude und Bauten		3.581,98	3.600,00	-18,02	0,00	3.581,98
1/381100-042000	Amts-, Betriebs- und Geschäftsausstattung		2.511,24	4.200,00	-1.688,76	0,00	2.511,24
1/429100-042000	Amts-, Betriebs- und Geschäftsausstattung		5.200,00	5.200,00	0,00	0,00	5.200,00
1/512000-042000	Amts-, Betriebs- und Geschäftsausstattung		4.635,48	0,00	4.635,48	0,00	4.635,48
1/520000-006000	Baumkataster		15.720,00	16.500,00	-780,00	0,00	15.720,00
1/640000-002002	Straßenbauten Bodenmarkierungen		8.380,16	5.000,00	3.380,16	0,00	8.380,16
1/640000-005000	Anlagen zu Straßenbauten - nach der StVO		12.093,19	11.400,00	693,19	0,00	12.093,19
1/649000-010000	Autobuswartehäuschen		0,00	20.000,00	-20.000,00	0,00	0,00
1/814000-020000	Ankauf von Maschinen und Geräten		11.168,13	11.600,00	-431,87	0,00	11.168,13
1/814000-030000	Werkzeuge		0,00	1.000,00	-1.000,00	0,00	0,00
1/814000-040000	Ankauf Fahrzeug		32.480,96	33.200,00	-719,04	0,00	32.480,96
1/814000-042000	Betriebsausstattung		1.590,41	4.500,00	-2.909,59	0,00	1.590,41
1/814000-070000	Ankauf Software		0,00	800,00	-800,00	0,00	0,00
1/815000-042000	Betriebsausstattung (Spielgeräte)		1.601,70	5.000,00	-3.398,30	0,00	1.601,70
1/816000-050000	Investitionen ÖB		2.375,28	10.000,00	-7.624,72	0,00	2.375,28
1/817000-006000	Neuanlage von Wegen, Mauern Etc.		0,00	2.000,00	-2.000,00	0,00	0,00
1/817000-010000	Gebäude und Bauten		10.896,30	11.000,00	-103,70	0,00	10.896,30
1/846000-082000	Sonstige Beteiligungen - Dorfentwicklung Bisamberg GmbH		35.000,00	35.000,00	0,00	0,00	35.000,00
1/851000-004000	Investitionen Kanalnetz		5.802,20	40.000,00	-34.197,80	0,00	5.802,20
1/852100-010000	Gebäude und Bauten		3.136,68	3.500,00	-363,32	0,00	3.136,68
1/853000-020000	Maschinen und maschinelle Anlagen		9.652,51	9.600,00	52,51	0,00	9.652,51
1/894000-020000	Ankauf von Maschinen und Geraeten		-864,83	0,00	-864,83	0,00	-864,83
1/894000-042000	Betriebsausstattung - SVH Investitionen		23.503,06	20.000,00	3.503,06	0,00	23.503,06
1/894000-070000	Aktivierungsfähige Rechte (immaterielle Vermögenswerte)		0,00	1.100,00	-1.100,00	0,00	0,00

Vorhaben	Vorhabensbezeichnung		RA 2023	VA 2023	RA - VA	RA Vorjahre	RA Gesamt
Konto	Bezeichnung						
1/894100-042000	Amts-, Betriebs- und Geschäftsausstattung		1.033,76	0,00	1.033,76	0,00	1.033,76
<b>Einzahlungen - Finanzierung - Mittelaufbringung</b>			<b>0,00</b>	<b>0,00</b>	<b>0,00</b>	<b>0,00</b>	<b>0,00</b>
Mittel aus Geldfluss aus der operativen Gebarung			0,00	0,00	0,00	0,00	0,00
Bedarfszuweisungen/KTZ			0,00	0,00	0,00	0,00	0,00
Haushaltsrücklagen/Zahlungsmittelreserven			0,00	0,00	0,00	0,00	0,00
Sonstige Kapitaltransfers und Subventionen			0,00	0,00	0,00	0,00	0,00
Darlehen			0,00	0,00	0,00	0,00	0,00
Finanzierungsleasing			0,00	0,00	0,00	0,00	0,00
Veräußerung langfristiges Vermögen und sonstiges			0,00	0,00	0,00	0,00	0,00
<b>Finanzierungsergebnis 2239999</b>			<b>-247.924,31</b>	<b>-333.300,00</b>	<b>85.375,69</b>	<b>0,00</b>	<b>-247.924,31</b>
offene Verbindlichkeiten			15.027,51				
offene Forderungen			0,00				

Vorhaben	Vorhabensbezeichnung		RA 2023	VA 2023	RA - VA	RA Vorjahre	RA Gesamt
Konto	Bezeichnung						
<b>1001630</b>	<b>Freiwillige Feuerwehr BBG (2020 bis 2023)</b>						
	<b>Auszahlungen - Investitionen - Mittelverwendung</b>		<b>0,00</b>	<b>0,00</b>	<b>0,00</b>	<b>362.562,91</b>	<b>362.562,91</b>
	<b>Anschaffungs- oder Herstellungskosten</b>		<b>0,00</b>	<b>0,00</b>	<b>0,00</b>	<b>362.562,91</b>	<b>362.562,91</b>
	5/163000-040000	Ankauf Fahrzeug	0,00	0,00	0,00	362.562,91	362.562,91
	<b>Einzahlungen - Finanzierung - Mittelaufbringung</b>		<b>0,00</b>	<b>0,00</b>	<b>0,00</b>	<b>362.562,91</b>	<b>362.562,91</b>
	<b>Mittel aus Geldfluss aus der operativen Gebarung</b>		<b>0,00</b>	<b>0,00</b>	<b>0,00</b>	<b>120.951,54</b>	<b>120.951,54</b>
	5/163000-729910	Rückführung an OH	0,00	0,00	0,00	-43.611,37	-43.611,37
	6/163000+829910	Zuführungen	0,00	0,00	0,00	124.562,91	124.562,91
	6/163000+829960	Sonstige Erträge	0,00	0,00	0,00	40.000,00	40.000,00
	<b>Bedarfszuweisungen/KTZ</b>		<b>0,00</b>	<b>0,00</b>	<b>0,00</b>	<b>241.611,37</b>	<b>241.611,37</b>
	6/163000+301000	Kapitaltransfers von Ländern, Landesfonds und Landeskammern	0,00	0,00	0,00	161.611,37	161.611,37
	6/163000+871000	Bedarfszuweisung	0,00	0,00	0,00	80.000,00	80.000,00
	<b>Haushaltsrücklagen/Zahlungsmittelreserven</b>		<b>0,00</b>	<b>0,00</b>	<b>0,00</b>	<b>0,00</b>	<b>0,00</b>
	<b>Sonstige Kapitaltransfers und Subventionen</b>		<b>0,00</b>	<b>0,00</b>	<b>0,00</b>	<b>0,00</b>	<b>0,00</b>
	<b>Darlehen</b>		<b>0,00</b>	<b>0,00</b>	<b>0,00</b>	<b>0,00</b>	<b>0,00</b>
	<b>Finanzierungsleasing</b>		<b>0,00</b>	<b>0,00</b>	<b>0,00</b>	<b>0,00</b>	<b>0,00</b>
	<b>Veräußerung langfristiges Vermögen und sonstiges</b>		<b>0,00</b>	<b>0,00</b>	<b>0,00</b>	<b>0,00</b>	<b>0,00</b>
<b>Finanzierungsergebnis 1001630</b>			<b>0,00</b>	<b>0,00</b>	<b>0,00</b>	<b>0,00</b>	<b>0,00</b>
	offene Verbindlichkeiten		0,00				
	offene Forderungen		0,00				

Vorhaben	Vorhabensbezeichnung		RA 2023	VA 2023	RA - VA	RA Vorjahre	RA Gesamt
Konto	Bezeichnung						
<b>1002110</b>	<b>Volksschule Ausbau (1990 bis 2023)</b>						
	<b>Auszahlungen - Investitionen - Mittelverwendung</b>		<b>0,00</b>	<b>0,00</b>	<b>0,00</b>	<b>80.713,80</b>	<b>80.713,80</b>
	<b>Anschaffungs- oder Herstellungskosten</b>		<b>0,00</b>	<b>0,00</b>	<b>0,00</b>	<b>80.713,80</b>	<b>80.713,80</b>
	5/211000-042000	Einrichtung	0,00	0,00	0,00	80.713,80	80.713,80
	<b>Einzahlungen - Finanzierung - Mittelaufbringung</b>		<b>0,00</b>	<b>0,00</b>	<b>0,00</b>	<b>80.713,80</b>	<b>80.713,80</b>
	<b>Mittel aus Geldfluss aus der operativen Gebarung</b>		<b>0,00</b>	<b>0,00</b>	<b>0,00</b>	<b>4.421,30</b>	<b>4.421,30</b>
	6/211000+829910	Zuführungen	0,00	0,00	0,00	4.421,30	4.421,30
	<b>Bedarfszuweisungen/KTZ</b>		<b>0,00</b>	<b>0,00</b>	<b>0,00</b>	<b>19.400,00</b>	<b>19.400,00</b>
	6/211000+301000	Kapitaltransfers von Ländern, Landesfonds und Landeskammern	0,00	0,00	0,00	19.400,00	19.400,00
	<b>Haushaltsrücklagen/Zahlungsmittelreserven</b>		<b>0,00</b>	<b>0,00</b>	<b>0,00</b>	<b>0,00</b>	<b>0,00</b>
	<b>Sonstige Kapitaltransfers und Subventionen</b>		<b>0,00</b>	<b>0,00</b>	<b>0,00</b>	<b>32.500,00</b>	<b>32.500,00</b>
	6/211000+300000	Kapitaltransfers von Bund, Bundesfonds und Bundeskammern	0,00	0,00	0,00	32.500,00	32.500,00
	<b>Darlehen</b>		<b>0,00</b>	<b>0,00</b>	<b>0,00</b>	<b>24.392,50</b>	<b>24.392,50</b>
	10031/3	Darlehen - KIG Projekte (2020-2021) - Teil 1	0,00	0,00	0,00	24.392,50	24.392,50
	<b>Finanzierungsleasing</b>		<b>0,00</b>	<b>0,00</b>	<b>0,00</b>	<b>0,00</b>	<b>0,00</b>
	<b>Veräußerung langfristiges Vermögen und sonstiges</b>		<b>0,00</b>	<b>0,00</b>	<b>0,00</b>	<b>0,00</b>	<b>0,00</b>
<b>Finanzierungsergebnis 1002110</b>			<b>0,00</b>	<b>0,00</b>	<b>0,00</b>	<b>0,00</b>	<b>0,00</b>
	offene Verbindlichkeiten		0,00				
	offene Forderungen		0,00				



Vorhaben	Vorhabensbezeichnung		RA 2023	VA 2023	RA - VA	RA Vorjahre	RA Gesamt
Konto	Bezeichnung						
<b>1002620</b>	<b>Sportplatz (2023 bis 2023)</b>						
	<b>Auszahlungen - Investitionen - Mittelverwendung</b>		<b>77.604,90</b>	<b>72.000,00</b>	<b>5.604,90</b>	<b>0,00</b>	<b>77.604,90</b>
	<b>Anschaffungs- oder Herstellungskosten</b>		<b>77.604,90</b>	<b>72.000,00</b>	<b>5.604,90</b>	<b>0,00</b>	<b>77.604,90</b>
	5/262000-050000 Sonderanlagen - Fluchtanlage		77.604,90	72.000,00	5.604,90	0,00	77.604,90
	<b>Einzahlungen - Finanzierung - Mittelaufbringung</b>		<b>38.304,90</b>	<b>72.000,00</b>	<b>-33.695,10</b>	<b>0,00</b>	<b>38.304,90</b>
	<b>Mittel aus Geldfluss aus der operativen Gebarung</b>		<b>5.844,90</b>	<b>0,00</b>	<b>5.844,90</b>	<b>0,00</b>	<b>5.844,90</b>
	6/262000+829910 Zuführungen		5.844,90	0,00	5.844,90	0,00	5.844,90
	<b>Bedarfszuweisungen/KTZ</b>		<b>23.760,00</b>	<b>24.000,00</b>	<b>-240,00</b>	<b>0,00</b>	<b>23.760,00</b>
	6/262000+301000 Kapitaltransfers - Land NÖ		23.760,00	24.000,00	-240,00	0,00	23.760,00
	<b>Haushaltsrücklagen/Zahlungsmittelreserven</b>		<b>0,00</b>	<b>0,00</b>	<b>0,00</b>	<b>0,00</b>	<b>0,00</b>
	<b>Sonstige Kapitaltransfers und Subventionen</b>		<b>8.700,00</b>	<b>48.000,00</b>	<b>-39.300,00</b>	<b>0,00</b>	<b>8.700,00</b>
	6/262000+300000 Kapitaltransfers von Bund - KPC		0,00	3.600,00	-3.600,00	0,00	0,00
	6/262000+300001 Kapitaltransfers von Bund - KIP 3		0,00	35.700,00	-35.700,00	0,00	0,00
	6/262000+307000 Kapitaltransfers - NÖ Fussballverband		8.700,00	8.700,00	0,00	0,00	8.700,00
	<b>Darlehen</b>		<b>0,00</b>	<b>0,00</b>	<b>0,00</b>	<b>0,00</b>	<b>0,00</b>
	<b>Finanzierungsleasing</b>		<b>0,00</b>	<b>0,00</b>	<b>0,00</b>	<b>0,00</b>	<b>0,00</b>
	<b>Veräußerung langfristiges Vermögen und sonstiges</b>		<b>0,00</b>	<b>0,00</b>	<b>0,00</b>	<b>0,00</b>	<b>0,00</b>
<b>Finanzierungsergebnis 1002620</b>			<b>-39.300,00</b>	<b>0,00</b>	<b>-39.300,00</b>	<b>0,00</b>	<b>-39.300,00</b>
	offene Verbindlichkeiten		0,00				
	offene Forderungen		0,00				

Vorhaben	Vorhabensbezeichnung		RA 2023	VA 2023	RA - VA	RA Vorjahre	RA Gesamt
Konto	Bezeichnung						
<b>1006120</b>	<b>Gemeindestraßenbau - Projektbeginn vor 2023 (1990 bis 2024)</b>						
	<b>Auszahlungen - Investitionen - Mittelverwendung</b>		<b>335.680,14</b>	<b>416.700,00</b>	<b>-81.019,86</b>	<b>474.808,66</b>	<b>810.488,80</b>
	<b>Anschaffungs- oder Herstellungskosten</b>		<b>335.680,14</b>	<b>416.700,00</b>	<b>-81.019,86</b>	<b>474.808,66</b>	<b>810.488,80</b>
5/612000-002000	Güterwege (bis 2022)		0,00	0,00	0,00	29.750,17	29.750,17
5/612000-002100	Grundablosen		0,00	0,00	0,00	7.187,00	7.187,00
5/612000-002501	Frankegasse		56.167,87	58.000,00	-1.832,13	121.128,90	177.296,77
5/612000-002502	Diverse Vorhaben		0,00	0,00	0,00	102.228,88	102.228,88
5/612000-002503	Am Wehrgraben (fertig)		88.162,62	86.700,00	1.462,62	79.978,09	168.140,71
5/612000-002506	Karl-Heinz-Brinkschulte-Gasse (fertig)		21.998,83	22.000,00	-1,17	65.774,57	87.773,40
5/612000-002509	KLE Im Mühlfeld		0,00	0,00	0,00	9.752,82	9.752,82
5/612000-002510	Schwarze Brücke		169.350,82	230.000,00	-60.649,18	974,57	170.325,39
5/612000-002511	Franz-Weymann-Gasse (fertig)		0,00	0,00	0,00	4.998,86	4.998,86
5/612000-002514	Parkplatz Gamshöhe		0,00	20.000,00	-20.000,00	53.034,80	53.034,80
	<b>Einzahlungen - Finanzierung - Mittelaufbringung</b>		<b>-159.291,35</b>	<b>69.700,00</b>	<b>-228.991,35</b>	<b>821.780,15</b>	<b>662.488,80</b>
	<b>Mittel aus Geldfluss aus der operativen Gebarung</b>		<b>-159.291,35</b>	<b>-78.300,00</b>	<b>-80.991,35</b>	<b>0,00</b>	<b>-159.291,35</b>
5/612000-729912	Zuführung Projekt Ansatz 6122		-210.000,00	-210.000,00	0,00	0,00	-210.000,00
6/612000+829910	Zuführungen Strassen		32.158,48	113.200,00	-81.041,52	0,00	32.158,48
6/612000+829911	Zuführungen Güterwege		18.550,17	18.500,00	50,17	0,00	18.550,17
	<b>Bedarfszuweisungen/KTZ</b>		<b>0,00</b>	<b>115.000,00</b>	<b>-115.000,00</b>	<b>586.200,00</b>	<b>586.200,00</b>
6/612000+301000	Kapitaltransfers von Ländern - Güterwege (bis 2022)		0,00	0,00	0,00	3.850,00	3.850,00
6/612000+301100	Kapitaltransfers von Ländern, Landesfonds und Landeskammern		0,00	115.000,00	-115.000,00	0,00	0,00
6/612000+871000	Landessubvention Güterwege		0,00	0,00	0,00	1.750,00	1.750,00
6/612000+871100	Bedarfszuweisungen Güterwege (bis 2022)		0,00	0,00	0,00	5.600,00	5.600,00
6/612000+871200	Bedarfszuweisungen Strassen		0,00	0,00	0,00	575.000,00	575.000,00
	<b>Haushaltsrücklagen/Zahlungsmittelreserven</b>		<b>0,00</b>	<b>0,00</b>	<b>0,00</b>	<b>0,00</b>	<b>0,00</b>
	<b>Sonstige Kapitaltransfers und Subventionen</b>		<b>0,00</b>	<b>33.000,00</b>	<b>-33.000,00</b>	<b>102.987,65</b>	<b>102.987,65</b>
6/612000+300000	Kapitaltransfers von Bund - KIP 2020		0,00	0,00	0,00	102.987,65	102.987,65
6/612000+302000	Kapitaltransfers von Gemeinden, Gemeindeverbänden (ohne marktbestimmte Tätigkeit) und Gemeindefonds		0,00	33.000,00	-33.000,00	0,00	0,00
	<b>Darlehen</b>		<b>0,00</b>	<b>0,00</b>	<b>0,00</b>	<b>132.592,50</b>	<b>132.592,50</b>
10031/2	Darlehen - KIG Projekte (2022) - Teil 2		0,00	0,00	0,00	95.000,00	95.000,00
10031/3	Darlehen - KIG Projekte (2020-2021) - Teil 1		0,00	0,00	0,00	37.592,50	37.592,50
	<b>Finanzierungsleasing</b>		<b>0,00</b>	<b>0,00</b>	<b>0,00</b>	<b>0,00</b>	<b>0,00</b>
	<b>Veräußerung langfristiges Vermögen und sonstiges</b>		<b>0,00</b>	<b>0,00</b>	<b>0,00</b>	<b>0,00</b>	<b>0,00</b>
	<b>Finanzierungsergebnis 1006120</b>		<b>-494.971,49</b>	<b>-347.000,00</b>	<b>-147.971,49</b>	<b>346.971,49</b>	<b>-148.000,00</b>
	offene Verbindlichkeiten		7.499,15				
	offene Forderungen		0,00				

Vorhaben	Vorhabensbezeichnung		RA 2023	VA 2023	RA - VA	RA Vorjahre	RA Gesamt
Konto	Bezeichnung						
<b>1006122</b>	<b>Gemeindestraßenbau - Projektbeginn ab 2023 (2023 bis 2099)</b>						
	<b>Auszahlungen - Investitionen - Mittelverwendung</b>		<b>611.169,79</b>	<b>943.200,00</b>	<b>-332.030,21</b>	<b>0,00</b>	<b>611.169,79</b>
	<b>Anschaffungs- oder Herstellungskosten</b>		<b>611.169,79</b>	<b>943.200,00</b>	<b>-332.030,21</b>	<b>0,00</b>	<b>611.169,79</b>
5/612200-002000	Güterwege (2023)		26.096,34	10.000,00	16.096,34	0,00	26.096,34
5/612200-002100	Grundablösen		0,00	15.000,00	-15.000,00	0,00	0,00
5/612200-002505	Hans-Widermann-Gasse (fertig)		125.983,85	135.000,00	-9.016,15	0,00	125.983,85
5/612200-002508	Kirchfeldgasse (fertig)		104.712,95	117.000,00	-12.287,05	0,00	104.712,95
5/612200-002512	Schindelbrücke (fertig)		51.170,40	51.200,00	-29,60	0,00	51.170,40
5/612200-002515	Musik-Kreativ-Meile		75.750,38	200.000,00	-124.249,62	0,00	75.750,38
5/612200-002517	Schulgasse		0,00	15.000,00	-15.000,00	0,00	0,00
5/612200-002520	Radweg EVN		120.000,00	160.000,00	-40.000,00	0,00	120.000,00
5/612200-002521	Radweg Donaugraben		0,00	120.000,00	-120.000,00	0,00	0,00
5/612200-002522	Radweg Bahnhof (fertig)		107.455,87	120.000,00	-12.544,13	0,00	107.455,87
	<b>Einzahlungen - Finanzierung - Mittelaufbringung</b>		<b>580.580,57</b>	<b>943.200,00</b>	<b>-362.619,43</b>	<b>0,00</b>	<b>580.580,57</b>
	<b>Mittel aus Geldfluss aus der operativen Gebarung</b>		<b>232.596,34</b>	<b>265.900,00</b>	<b>-33.303,66</b>	<b>0,00</b>	<b>232.596,34</b>
6/612200+829910	Zuführungen Strassen		0,00	49.400,00	-49.400,00	0,00	0,00
6/612200+829911	Zuführungen Güterwege		22.596,34	6.500,00	16.096,34	0,00	22.596,34
6/612200+829912	Zuführung Projekt Ansatz 6120		210.000,00	210.000,00	0,00	0,00	210.000,00
	<b>Bedarfszuweisungen/KTZ</b>		<b>347.984,23</b>	<b>553.500,00</b>	<b>-205.515,77</b>	<b>0,00</b>	<b>347.984,23</b>
6/612200+301000	Kapitaltransfers von Ländern - Güterwege (2023)		1.750,00	1.800,00	-50,00	0,00	1.750,00
6/612200+301200	Kapitaltransfers von Ländern - Radweg EVN		0,00	112.000,00	-112.000,00	0,00	0,00
6/612200+301210	Kapitaltransfers von Ländern - Radweg Donaugraben		0,00	84.000,00	-84.000,00	0,00	0,00
6/612200+301220	Kapitaltransfers von Ländern Radweg Bahnhof		74.484,23	84.000,00	-9.515,77	0,00	74.484,23
6/612200+871100	Bedarfszuweisungen Güterwege (2023)		1.750,00	1.700,00	50,00	0,00	1.750,00
6/612200+871200	Bedarfszuweisungen Strassen		270.000,00	270.000,00	0,00	0,00	270.000,00
	<b>Haushaltsrücklagen/Zahlungsmittelreserven</b>		<b>0,00</b>	<b>0,00</b>	<b>0,00</b>	<b>0,00</b>	<b>0,00</b>
	<b>Sonstige Kapitaltransfers und Subventionen</b>		<b>0,00</b>	<b>123.800,00</b>	<b>-123.800,00</b>	<b>0,00</b>	<b>0,00</b>
6/612200+300001	Kapitaltransfers von Bund - KIP 3		0,00	123.800,00	-123.800,00	0,00	0,00
	<b>Darlehen</b>		<b>0,00</b>	<b>0,00</b>	<b>0,00</b>	<b>0,00</b>	<b>0,00</b>
	<b>Finanzierungsleasing</b>		<b>0,00</b>	<b>0,00</b>	<b>0,00</b>	<b>0,00</b>	<b>0,00</b>
	<b>Veräußerung langfristiges Vermögen und sonstiges</b>		<b>0,00</b>	<b>0,00</b>	<b>0,00</b>	<b>0,00</b>	<b>0,00</b>
	<b>Finanzierungsergebnis 1006122</b>		<b>-30.589,22</b>	<b>0,00</b>	<b>-30.589,22</b>	<b>0,00</b>	<b>-30.589,22</b>
	offene Verbindlichkeiten		145.776,31				
	offene Forderungen		0,00				

Vorhaben	Vorhabensbezeichnung		RA 2023	VA 2023	RA - VA	RA Vorjahre	RA Gesamt
Konto	Bezeichnung						
<b>1006390</b>	<b>Hangwässerschutz (2019 bis 2099)</b>						
	<b>Auszahlungen - Investitionen - Mittelverwendung</b>		<b>185.221,87</b>	<b>201.000,00</b>	<b>-15.778,13</b>	<b>649.042,23</b>	<b>834.264,10</b>
	<b>Anschaffungs- oder Herstellungskosten</b>		<b>185.221,87</b>	<b>201.000,00</b>	<b>-15.778,13</b>	<b>649.042,23</b>	<b>834.264,10</b>
	5/639000-004000 Hangwässerschutz Lourdesgrotte und andere		185.221,87	201.000,00	-15.778,13	649.042,23	834.264,10
	<b>Einzahlungen - Finanzierung - Mittelaufbringung</b>		<b>297.170,05</b>	<b>420.000,00</b>	<b>-122.829,95</b>	<b>430.081,31</b>	<b>727.251,36</b>
	<b>Mittel aus Geldfluss aus der operativen Gebarung</b>		<b>44.221,87</b>	<b>60.000,00</b>	<b>-15.778,13</b>	<b>91.000,00</b>	<b>135.221,87</b>
	6/639000+829910 Zuführungen		44.221,87	60.000,00	-15.778,13	91.000,00	135.221,87
	<b>Bedarfszuweisungen/KTZ</b>		<b>51.166,36</b>	<b>72.800,00</b>	<b>-21.633,64</b>	<b>58.727,96</b>	<b>109.894,32</b>
	6/639000+301000 Kapitaltransfers von Ländern, Landesfonds und Landeskammern		51.166,36	72.800,00	-21.633,64	58.727,96	109.894,32
	<b>Haushaltsrücklagen/Zahlungsmittelreserven</b>		<b>0,00</b>	<b>0,00</b>	<b>0,00</b>	<b>48.751,22</b>	<b>48.751,22</b>
	6/639000+895000 Entnahmen von allgemeinen Haushaltsrücklagen		0,00	0,00	0,00	48.751,22	48.751,22
	<b>Sonstige Kapitaltransfers und Subventionen</b>		<b>201.781,82</b>	<b>287.200,00</b>	<b>-85.418,18</b>	<b>231.602,13</b>	<b>433.383,95</b>
	6/639000+300000 Kapitaltransfers von Bund, Bundesfonds und Bundeskammern		76.749,54	109.200,00	-32.450,46	88.091,97	164.841,51
	6/639000+309000 Kapitaltransfers von der Europäischen Union		125.032,28	178.000,00	-52.967,72	143.510,16	268.542,44
	<b>Darlehen</b>		<b>0,00</b>	<b>0,00</b>	<b>0,00</b>	<b>0,00</b>	<b>0,00</b>
	<b>Finanzierungsleasing</b>		<b>0,00</b>	<b>0,00</b>	<b>0,00</b>	<b>0,00</b>	<b>0,00</b>
	<b>Veräußerung langfristiges Vermögen und sonstiges</b>		<b>0,00</b>	<b>0,00</b>	<b>0,00</b>	<b>0,00</b>	<b>0,00</b>
<b>Finanzierungsergebnis 1006390</b>			<b>111.948,18</b>	<b>219.000,00</b>	<b>-107.051,82</b>	<b>-218.960,92</b>	<b>-107.012,74</b>
	offene Verbindlichkeiten		0,00				
	offene Forderungen		0,00				

Vorhaben	Vorhabensbezeichnung		RA 2023	VA 2023	RA - VA	RA Vorjahre	RA Gesamt
Konto	Bezeichnung						
<b>1008140</b>	<b>Ankauf Kommunalfahrzeuge (2020 bis 2024)</b>						
	<b>Auszahlungen - Investitionen - Mittelverwendung</b>		<b>0,00</b>	<b>85.000,00</b>	<b>-85.000,00</b>	<b>165.990,83</b>	<b>165.990,83</b>
	<b>Anschaffungs- oder Herstellungskosten</b>		<b>0,00</b>	<b>85.000,00</b>	<b>-85.000,00</b>	<b>165.990,83</b>	<b>165.990,83</b>
	5/814000-040003	Ankauf Fahrzeuge	0,00	0,00	0,00	165.990,83	165.990,83
	5/814000-040004	Ankauf Elektro-Pritsche	0,00	50.000,00	-50.000,00	0,00	0,00
	5/814000-040005	Ankauf Elektro-Partner	0,00	35.000,00	-35.000,00	0,00	0,00
	<b>Einzahlungen - Finanzierung - Mittelaufbringung</b>		<b>45.000,00</b>	<b>85.000,00</b>	<b>-40.000,00</b>	<b>165.990,83</b>	<b>210.990,83</b>
	<b>Mittel aus Geldfluss aus der operativen Gebarung</b>		<b>0,00</b>	<b>0,00</b>	<b>0,00</b>	<b>105.790,83</b>	<b>105.790,83</b>
	6/814000+829910	Zuführungen	0,00	0,00	0,00	105.790,83	105.790,83
	<b>Bedarfszuweisungen/KTZ</b>		<b>45.000,00</b>	<b>45.000,00</b>	<b>0,00</b>	<b>58.700,00</b>	<b>103.700,00</b>
	6/814000+301000	Kapitaltransfers von Ländern, Landesfonds und Landeskammern	0,00	0,00	0,00	3.700,00	3.700,00
	6/814000+871000	Kapitaltransfers aus Gemeinde-Bedarfszuweisung - 2021	0,00	0,00	0,00	55.000,00	55.000,00
	6/814000+871001	Kapitaltransfers aus Gemeinde-Bedarfszuweisung - 2023	45.000,00	45.000,00	0,00	0,00	45.000,00
	<b>Haushaltsrücklagen/Zahlungsmittelreserven</b>		<b>0,00</b>	<b>0,00</b>	<b>0,00</b>	<b>0,00</b>	<b>0,00</b>
	<b>Sonstige Kapitaltransfers und Subventionen</b>		<b>0,00</b>	<b>37.000,00</b>	<b>-37.000,00</b>	<b>0,00</b>	<b>0,00</b>
	6/814000+300000	Kapitaltransfers von Bund - KPC	0,00	16.000,00	-16.000,00	0,00	0,00
	6/814000+300001	Kapitaltransfers von Bund - KIP 3	0,00	21.000,00	-21.000,00	0,00	0,00
	<b>Darlehen</b>		<b>0,00</b>	<b>0,00</b>	<b>0,00</b>	<b>0,00</b>	<b>0,00</b>
	<b>Finanzierungsleasing</b>		<b>0,00</b>	<b>0,00</b>	<b>0,00</b>	<b>0,00</b>	<b>0,00</b>
	<b>Veräußerung langfristiges Vermögen und sonstiges</b>		<b>0,00</b>	<b>3.000,00</b>	<b>-3.000,00</b>	<b>1.500,00</b>	<b>1.500,00</b>
	6/814000+803000	Veräußerungen von technischen Anlagen, Fahrzeugen und Maschinen - 2021	0,00	0,00	0,00	1.500,00	1.500,00
	6/814000+803001	Veräußerungen von technischen Anlagen, Fahrzeugen und Maschinen - 2023	0,00	3.000,00	-3.000,00	0,00	0,00
<b>Finanzierungsergebnis 1008140</b>			<b>45.000,00</b>	<b>0,00</b>	<b>45.000,00</b>	<b>0,00</b>	<b>45.000,00</b>
offene Verbindlichkeiten			49.161,01				
offene Forderungen			0,00				

Vorhaben	Vorhabensbezeichnung		RA 2023	VA 2023	RA - VA	RA Vorjahre	RA Gesamt
Konto	Bezeichnung						
<b>1008141</b>	<b>Tankstelle (2023 bis 2024)</b>						
	Geplante Gesamtkosten:	70.000,00					
	<b>Auszahlungen - Investitionen - Mittelverwendung</b>		<b>0,00</b>	<b>70.000,00</b>	<b>-70.000,00</b>	<b>0,00</b>	<b>0,00</b>
	<b>Anschaffungs- oder Herstellungskosten</b>		<b>0,00</b>	<b>70.000,00</b>	<b>-70.000,00</b>	<b>0,00</b>	<b>0,00</b>
	5/814100-050000	Tankstelle	0,00	70.000,00	-70.000,00	0,00	0,00
	<b>Einzahlungen - Finanzierung - Mittelaufbringung</b>		<b>0,00</b>	<b>70.000,00</b>	<b>-70.000,00</b>	<b>0,00</b>	<b>0,00</b>
	<b>Mittel aus Geldfluss aus der operativen Gebarung</b>		<b>0,00</b>	<b>70.000,00</b>	<b>-70.000,00</b>	<b>0,00</b>	<b>0,00</b>
	6/814100+829910	Zuführungen	0,00	70.000,00	-70.000,00	0,00	0,00
	<b>Bedarfszuweisungen/KTZ</b>		<b>0,00</b>	<b>0,00</b>	<b>0,00</b>	<b>0,00</b>	<b>0,00</b>
	<b>Haushaltsrücklagen/Zahlungsmittelreserven</b>		<b>0,00</b>	<b>0,00</b>	<b>0,00</b>	<b>0,00</b>	<b>0,00</b>
	<b>Sonstige Kapitaltransfers und Subventionen</b>		<b>0,00</b>	<b>0,00</b>	<b>0,00</b>	<b>0,00</b>	<b>0,00</b>
	<b>Darlehen</b>		<b>0,00</b>	<b>0,00</b>	<b>0,00</b>	<b>0,00</b>	<b>0,00</b>
	<b>Finanzierungsleasing</b>		<b>0,00</b>	<b>0,00</b>	<b>0,00</b>	<b>0,00</b>	<b>0,00</b>
	<b>Veräußerung langfristiges Vermögen und sonstiges</b>		<b>0,00</b>	<b>0,00</b>	<b>0,00</b>	<b>0,00</b>	<b>0,00</b>
<b>Finanzierungsergebnis 1008141</b>			<b>0,00</b>	<b>0,00</b>	<b>0,00</b>	<b>0,00</b>	<b>0,00</b>
	offene Verbindlichkeiten		0,00				
	offene Forderungen		0,00				

Vorhaben	Vorhabensbezeichnung		RA 2023	VA 2023	RA - VA	RA Vorjahre	RA Gesamt
Konto	Bezeichnung						
<b>1008150</b>	<b>Freizeitpark und Sportanlagen (2015 bis 2099)</b>						
	<b>Auszahlungen - Investitionen - Mittelverwendung</b>		<b>16.277,04</b>	<b>224.000,00</b>	<b>-207.722,96</b>	<b>666,00</b>	<b>16.943,04</b>
	<b>Anschaffungs- oder Herstellungskosten</b>		<b>16.277,04</b>	<b>224.000,00</b>	<b>-207.722,96</b>	<b>666,00</b>	<b>16.943,04</b>
	5/815000-050000	Investitionen Freizeitpark	16.277,04	224.000,00	-207.722,96	666,00	16.943,04
	<b>Einzahlungen - Finanzierung - Mittelaufbringung</b>		<b>55.000,00</b>	<b>179.700,00</b>	<b>-124.700,00</b>	<b>45.000,00</b>	<b>100.000,00</b>
	<b>Mittel aus Geldfluss aus der operativen Gebarung</b>		<b>0,00</b>	<b>7.700,00</b>	<b>-7.700,00</b>	<b>0,00</b>	<b>0,00</b>
	6/815000+829910	Zuführungen	0,00	7.700,00	-7.700,00	0,00	0,00
	<b>Bedarfszuweisungen/KTZ</b>		<b>55.000,00</b>	<b>60.000,00</b>	<b>-5.000,00</b>	<b>45.000,00</b>	<b>100.000,00</b>
	6/815000+301000	Kapitaltransfers von Ländern, Landesfonds und Landeskammern	0,00	5.000,00	-5.000,00	0,00	0,00
	6/815000+871000	Kapitaltransfers aus Gemeinde-Bedarfszuweisungsmittel	55.000,00	55.000,00	0,00	45.000,00	100.000,00
	<b>Haushaltsrücklagen/Zahlungsmittelreserven</b>		<b>0,00</b>	<b>0,00</b>	<b>0,00</b>	<b>0,00</b>	<b>0,00</b>
	<b>Sonstige Kapitaltransfers und Subventionen</b>		<b>0,00</b>	<b>112.000,00</b>	<b>-112.000,00</b>	<b>0,00</b>	<b>0,00</b>
	6/815000+300001	Kapitaltransfers von Bund - KIP 3	0,00	112.000,00	-112.000,00	0,00	0,00
	<b>Darlehen</b>		<b>0,00</b>	<b>0,00</b>	<b>0,00</b>	<b>0,00</b>	<b>0,00</b>
	<b>Finanzierungsleasing</b>		<b>0,00</b>	<b>0,00</b>	<b>0,00</b>	<b>0,00</b>	<b>0,00</b>
	<b>Veräußerung langfristiges Vermögen und sonstiges</b>		<b>0,00</b>	<b>0,00</b>	<b>0,00</b>	<b>0,00</b>	<b>0,00</b>
<b>Finanzierungsergebnis 1008150</b>			<b>38.722,96</b>	<b>-44.300,00</b>	<b>83.022,96</b>	<b>44.334,00</b>	<b>83.056,96</b>
	offene Verbindlichkeiten		0,00				
	offene Forderungen		0,00				

Vorhaben	Vorhabensbezeichnung		RA 2023	VA 2023	RA - VA	RA Vorjahre	RA Gesamt
Konto	Bezeichnung						
<b>1816002</b>	<b>ÖB - Radweg (2023 bis 2023)</b>						
	<b>Auszahlungen - Investitionen - Mittelverwendung</b>		<b>28.698,03</b>	<b>105.000,00</b>	<b>-76.301,97</b>	<b>0,00</b>	<b>28.698,03</b>
	<b>Anschaffungs- oder Herstellungskosten</b>		<b>28.698,03</b>	<b>105.000,00</b>	<b>-76.301,97</b>	<b>0,00</b>	<b>28.698,03</b>
	5/816002-050200	Beleuchtung Radweg EVN	0,00	60.000,00	-60.000,00	0,00	0,00
	5/816002-050201	Beleuchtung Radweg Bahnhof	9.787,93	25.000,00	-15.212,07	0,00	9.787,93
	5/816002-050202	Beleuchtung Hans-Widermann-Gasse (fertig)	18.910,10	20.000,00	-1.089,90	0,00	18.910,10
	<b>Einzahlungen - Finanzierung - Mittelaufbringung</b>		<b>28.698,03</b>	<b>105.000,00</b>	<b>-76.301,97</b>	<b>0,00</b>	<b>28.698,03</b>
	<b>Mittel aus Geldfluss aus der operativen Gebarung</b>		<b>28.698,03</b>	<b>75.000,00</b>	<b>-46.301,97</b>	<b>0,00</b>	<b>28.698,03</b>
	6/816002+829910	Zuführungen	28.698,03	75.000,00	-46.301,97	0,00	28.698,03
	<b>Bedarfszuweisungen/KTZ</b>		<b>0,00</b>	<b>0,00</b>	<b>0,00</b>	<b>0,00</b>	<b>0,00</b>
	<b>Haushaltsrücklagen/Zahlungsmittelreserven</b>		<b>0,00</b>	<b>0,00</b>	<b>0,00</b>	<b>0,00</b>	<b>0,00</b>
	<b>Sonstige Kapitaltransfers und Subventionen</b>		<b>0,00</b>	<b>30.000,00</b>	<b>-30.000,00</b>	<b>0,00</b>	<b>0,00</b>
	6/816002+300001	Kapitaltransfers von Bund - KIP 3	0,00	30.000,00	-30.000,00	0,00	0,00
	<b>Darlehen</b>		<b>0,00</b>	<b>0,00</b>	<b>0,00</b>	<b>0,00</b>	<b>0,00</b>
	<b>Finanzierungsleasing</b>		<b>0,00</b>	<b>0,00</b>	<b>0,00</b>	<b>0,00</b>	<b>0,00</b>
	<b>Veräußerung langfristiges Vermögen und sonstiges</b>		<b>0,00</b>	<b>0,00</b>	<b>0,00</b>	<b>0,00</b>	<b>0,00</b>
<b>Finanzierungsergebnis 1816002</b>			<b>0,00</b>	<b>0,00</b>	<b>0,00</b>	<b>0,00</b>	<b>0,00</b>
	offene Verbindlichkeiten		66.808,37				
	offene Forderungen		0,00				



Vorhaben	Vorhabensbezeichnung		RA 2023	VA 2023	RA - VA	RA Vorjahre	RA Gesamt
Konto	Bezeichnung						
<b>1008402</b>	<b>Grundstücke (1990 bis 2023)</b>						
	<b>Auszahlungen - Investitionen - Mittelverwendung</b>		<b>0,00</b>	<b>158.400,00</b>	<b>-158.400,00</b>	<b>388.736,25</b>	<b>388.736,25</b>
	<b>Anschaffungs- oder Herstellungskosten</b>		<b>0,00</b>	<b>158.400,00</b>	<b>-158.400,00</b>	<b>388.736,25</b>	<b>388.736,25</b>
	5/840200-001000	Unbebaute Grundstücke	0,00	158.400,00	-158.400,00	0,00	0,00
	5/840200-050000	Sonderanlagen	0,00	0,00	0,00	130.510,09	130.510,09
	5/840200-710000	Öffentliche Abgaben, ohne Gebühren gemäß FAG	0,00	0,00	0,00	16.208,00	16.208,00
	5/840200-794001	Zuweisung an RL ÖB - Rückzahlung Darlehen	0,00	0,00	0,00	242.018,16	242.018,16
	<b>Einzahlungen - Finanzierung - Mittelaufbringung</b>		<b>0,00</b>	<b>153.700,00</b>	<b>-153.700,00</b>	<b>393.424,91</b>	<b>393.424,91</b>
	<b>Mittel aus Geldfluss aus der operativen Gebarung</b>		<b>0,00</b>	<b>153.700,00</b>	<b>-153.700,00</b>	<b>0,00</b>	<b>0,00</b>
	6/840200+829910	Zuführungen	0,00	153.700,00	-153.700,00	0,00	0,00
	<b>Bedarfszuweisungen/KTZ</b>		<b>0,00</b>	<b>0,00</b>	<b>0,00</b>	<b>0,00</b>	<b>0,00</b>
	<b>Haushaltsrücklagen/Zahlungsmittelreserven</b>		<b>0,00</b>	<b>0,00</b>	<b>0,00</b>	<b>0,00</b>	<b>0,00</b>
	<b>Sonstige Kapitaltransfers und Subventionen</b>		<b>0,00</b>	<b>0,00</b>	<b>0,00</b>	<b>17.500,00</b>	<b>17.500,00</b>
	6/840200+306000	Kapitaltransfers von Finanzunternehmen	0,00	0,00	0,00	17.500,00	17.500,00
	<b>Darlehen</b>		<b>0,00</b>	<b>0,00</b>	<b>0,00</b>	<b>0,00</b>	<b>0,00</b>
	<b>Finanzierungsleasing</b>		<b>0,00</b>	<b>0,00</b>	<b>0,00</b>	<b>0,00</b>	<b>0,00</b>
	<b>Veräußerung langfristiges Vermögen und sonstiges</b>		<b>0,00</b>	<b>0,00</b>	<b>0,00</b>	<b>375.924,91</b>	<b>375.924,91</b>
	6/840200+801000	Veräußerungen von Grundstücken und Grundstückseinrichtungen	0,00	0,00	0,00	375.924,91	375.924,91
<b>Finanzierungsergebnis 1008402</b>			<b>0,00</b>	<b>-4.700,00</b>	<b>4.700,00</b>	<b>4.688,66</b>	<b>4.688,66</b>
	offene Verbindlichkeiten		0,00				
	offene Forderungen		0,00				

Vorhaben	Vorhabensbezeichnung		RA 2023	VA 2023	RA - VA	RA Vorjahre	RA Gesamt
Konto	Bezeichnung						
<b>1008460</b>	<b>Ortszentrum BBG (2019 bis 2099)</b>						
	<b>Auszahlungen - Investitionen - Mittelverwendung</b>		<b>0,00</b>	<b>1.874.000,00</b>	<b>-1.874.000,00</b>	<b>0,00</b>	<b>0,00</b>
	<b>Anschaffungs- oder Herstellungskosten</b>		<b>0,00</b>	<b>1.874.000,00</b>	<b>-1.874.000,00</b>	<b>0,00</b>	<b>0,00</b>
	5/846000-000000	Bebaute Grundstücke	0,00	1.874.000,00	-1.874.000,00	0,00	0,00
	<b>Einzahlungen - Finanzierung - Mittelaufbringung</b>		<b>0,00</b>	<b>1.874.000,00</b>	<b>-1.874.000,00</b>	<b>0,00</b>	<b>0,00</b>
	<b>Mittel aus Geldfluss aus der operativen Gebarung</b>		<b>0,00</b>	<b>874.000,00</b>	<b>-874.000,00</b>	<b>0,00</b>	<b>0,00</b>
	6/846000+000000	Bebautes Grundstück	0,00	874.000,00	-874.000,00	0,00	0,00
	<b>Bedarfszuweisungen/KTZ</b>		<b>0,00</b>	<b>0,00</b>	<b>0,00</b>	<b>0,00</b>	<b>0,00</b>
	<b>Haushaltsrücklagen/Zahlungsmittelreserven</b>		<b>0,00</b>	<b>0,00</b>	<b>0,00</b>	<b>0,00</b>	<b>0,00</b>
	<b>Sonstige Kapitaltransfers und Subventionen</b>		<b>0,00</b>	<b>0,00</b>	<b>0,00</b>	<b>0,00</b>	<b>0,00</b>
	<b>Darlehen</b>		<b>0,00</b>	<b>1.000.000,00</b>	<b>-1.000.000,00</b>	<b>0,00</b>	<b>0,00</b>
	10025/1	FSA - Ortszentrum BBG	0,00	1.000.000,00	-1.000.000,00	0,00	0,00
	<b>Finanzierungsleasing</b>		<b>0,00</b>	<b>0,00</b>	<b>0,00</b>	<b>0,00</b>	<b>0,00</b>
	<b>Veräußerung langfristiges Vermögen und sonstiges</b>		<b>0,00</b>	<b>0,00</b>	<b>0,00</b>	<b>0,00</b>	<b>0,00</b>
<b>Finanzierungsergebnis 1008460</b>			<b>0,00</b>	<b>0,00</b>	<b>0,00</b>	<b>0,00</b>	<b>0,00</b>
	offene Verbindlichkeiten		0,00				
	offene Forderungen		0,00				

Vorhaben	Vorhabensbezeichnung		RA 2023	VA 2023	RA - VA	RA Vorjahre	RA Gesamt
Konto	Bezeichnung						
<b>1008510</b>	<b>Abwasserbeseitigung (1990 bis 2099)</b>						
	<b>Auszahlungen - Investitionen - Mittelverwendung</b>		<b>24.164,89</b>	<b>62.000,00</b>	<b>-37.835,11</b>	<b>162.913,46</b>	<b>187.078,35</b>
	<b>Anschaffungs- oder Herstellungskosten</b>		<b>24.164,89</b>	<b>62.000,00</b>	<b>-37.835,11</b>	<b>162.913,46</b>	<b>187.078,35</b>
	5/851000-004000	Digitalisierung Kanalkataster	24.164,89	52.000,00	-27.835,11	99.420,04	123.584,93
	5/851000-004001	Frankegasse	0,00	0,00	0,00	40.816,72	40.816,72
	5/851000-004003	Karl-Heinz-Brinkschulte-Gasse	0,00	0,00	0,00	4.129,63	4.129,63
	5/851000-004004	Im Mühlfeld BW-A 3+4	0,00	0,00	0,00	13.011,26	13.011,26
	5/851000-004010	Diverse Vorhaben	0,00	10.000,00	-10.000,00	5.535,81	5.535,81
	<b>Einzahlungen - Finanzierung - Mittelaufbringung</b>		<b>20.640,00</b>	<b>51.900,00</b>	<b>-31.260,00</b>	<b>173.049,00</b>	<b>193.689,00</b>
	<b>Mittel aus Geldfluss aus der operativen Gebarung</b>		<b>0,00</b>	<b>34.500,00</b>	<b>-34.500,00</b>	<b>0,00</b>	<b>0,00</b>
	6/851000+829910	Zuführungen	0,00	34.500,00	-34.500,00	0,00	0,00
	<b>Bedarfszuweisungen/KTZ</b>		<b>10.165,00</b>	<b>7.000,00</b>	<b>3.165,00</b>	<b>0,00</b>	<b>10.165,00</b>
	6/851000+301100	Zuschuss WWF - BA 101 - Kanalkataster	10.165,00	7.000,00	3.165,00	0,00	10.165,00
	<b>Haushaltsrücklagen/Zahlungsmittelreserven</b>		<b>0,00</b>	<b>0,00</b>	<b>0,00</b>	<b>0,00</b>	<b>0,00</b>
	<b>Sonstige Kapitaltransfers und Subventionen</b>		<b>10.475,00</b>	<b>10.400,00</b>	<b>75,00</b>	<b>84.049,00</b>	<b>94.524,00</b>
	6/851000+300000	Kapitaltransfers von Bund - KPC (ab 2021) - BA 09-BA12	10.475,00	10.400,00	75,00	39.577,00	50.052,00
	6/851000+860000	Zuschuss Bund - KPC (-2020) - BA09-BA11 ALT	0,00	0,00	0,00	10.802,00	10.802,00
	6/851000+860001	Transfers von Bund - KPC - BA 101 Kanalkataster	0,00	0,00	0,00	26.640,00	26.640,00
	6/851000+861000	Zuschuss WWF - BA 101 - Kanalkataster - ALT	0,00	0,00	0,00	7.030,00	7.030,00
	<b>Darlehen</b>		<b>0,00</b>	<b>0,00</b>	<b>0,00</b>	<b>89.000,00</b>	<b>89.000,00</b>
	10047/2	ABA Projekte 2021 - Teil 1 (Zuzählung 2021)	0,00	0,00	0,00	49.000,00	49.000,00
	10047/3	ABA Projekte 2021 - Teil 2 (Zuzählung 2022) -	0,00	0,00	0,00	40.000,00	40.000,00
	<b>Finanzierungsleasing</b>		<b>0,00</b>	<b>0,00</b>	<b>0,00</b>	<b>0,00</b>	<b>0,00</b>
	<b>Veräußerung langfristiges Vermögen und sonstiges</b>		<b>0,00</b>	<b>0,00</b>	<b>0,00</b>	<b>0,00</b>	<b>0,00</b>
<b>Finanzierungsergebnis 1008510</b>			<b>-3.524,89</b>	<b>-10.100,00</b>	<b>6.575,11</b>	<b>10.135,54</b>	<b>6.610,65</b>
	offene Verbindlichkeiten		4.326,48				
	offene Forderungen		0,00				

Vorhaben	Vorhabensbezeichnung		RA 2023	VA 2023	RA - VA	RA Vorjahre	RA Gesamt
Konto	Bezeichnung						
<b>1851999</b>	<b>Kanalbau - WWF Darlehen (2011 bis 2099)</b>						
	<b>Auszahlungen - Investitionen - Mittelverwendung</b>		<b>16.685,73</b>	<b>1.100,00</b>	<b>15.585,73</b>	<b>3.103,44</b>	<b>19.789,17</b>
	<b>Anschaffungs- oder Herstellungskosten</b>		<b>16.685,73</b>	<b>1.100,00</b>	<b>15.585,73</b>	<b>3.103,44</b>	<b>19.789,17</b>
	5/851999-650000 zu kapitalisierende Zinsen		16.685,73	1.100,00	15.585,73	3.103,44	19.789,17
	<b>Einzahlungen - Finanzierung - Mittelaufbringung</b>		<b>16.685,73</b>	<b>1.100,00</b>	<b>15.585,73</b>	<b>3.103,44</b>	<b>19.789,17</b>
	<b>Mittel aus Geldfluss aus der operativen Gebarung</b>		<b>0,00</b>	<b>0,00</b>	<b>0,00</b>	<b>0,00</b>	<b>0,00</b>
	<b>Bedarfszuweisungen/KTZ</b>		<b>0,00</b>	<b>0,00</b>	<b>0,00</b>	<b>0,00</b>	<b>0,00</b>
	<b>Haushaltsrücklagen/Zahlungsmittelreserven</b>		<b>0,00</b>	<b>0,00</b>	<b>0,00</b>	<b>0,00</b>	<b>0,00</b>
	<b>Sonstige Kapitaltransfers und Subventionen</b>		<b>0,00</b>	<b>0,00</b>	<b>0,00</b>	<b>0,00</b>	<b>0,00</b>
	<b>Darlehen</b>		<b>16.685,73</b>	<b>1.100,00</b>	<b>15.585,73</b>	<b>3.103,44</b>	<b>19.789,17</b>
	10002/10315 KANAL ABA 06 - Landesförderung WWF		2.652,35	200,00	2.452,35	691,10	3.343,45
	10002/10316 KANAL ABA 09 - Landesförderung WWF		5.655,83	400,00	5.255,83	979,81	6.635,64
	10002/10317 KANAL ABA 10 - Landesförderung WWF		4.058,64	300,00	3.758,64	754,74	4.813,38
	10002/10318 Kanal ABA BA 11 - Landesförderung WWF		4.318,91	200,00	4.118,91	677,79	4.996,70
	<b>Finanzierungsleasing</b>		<b>0,00</b>	<b>0,00</b>	<b>0,00</b>	<b>0,00</b>	<b>0,00</b>
	<b>Veräußerung langfristiges Vermögen und sonstiges</b>		<b>0,00</b>	<b>0,00</b>	<b>0,00</b>	<b>0,00</b>	<b>0,00</b>
<b>Finanzierungsergebnis 1851999</b>			<b>0,00</b>	<b>0,00</b>	<b>0,00</b>	<b>0,00</b>	<b>0,00</b>
	offene Verbindlichkeiten		0,00				
	offene Forderungen		0,00				

Vorhaben	Vorhabensbezeichnung		RA 2023	VA 2023	RA - VA	RA Vorjahre	RA Gesamt
Konto	Bezeichnung						
<b>1859000</b>	<b>Nahwärmearanlage (2020 bis 2099)</b>						
	<b>Auszahlungen - Investitionen - Mittelverwendung</b>		<b>377.521,88</b>	<b>404.000,00</b>	<b>-26.478,12</b>	<b>496.028,57</b>	<b>873.550,45</b>
	<b>Anschaffungs- oder Herstellungskosten</b>		<b>377.521,88</b>	<b>404.000,00</b>	<b>-26.478,12</b>	<b>496.028,57</b>	<b>873.550,45</b>
	5/859000-020000 Nahwärmearanlage		377.521,88	404.000,00	-26.478,12	496.028,57	873.550,45
	<b>Einzahlungen - Finanzierung - Mittelaufbringung</b>		<b>81.055,45</b>	<b>445.500,00</b>	<b>-364.444,55</b>	<b>454.495,00</b>	<b>535.550,45</b>
	<b>Mittel aus Geldfluss aus der operativen Gebarung</b>		<b>81.055,45</b>	<b>107.500,00</b>	<b>-26.444,55</b>	<b>0,00</b>	<b>81.055,45</b>
	6/859000+829910 Zuführungen		81.055,45	107.500,00	-26.444,55	0,00	81.055,45
	<b>Bedarfszuweisungen/KTZ</b>		<b>0,00</b>	<b>25.000,00</b>	<b>-25.000,00</b>	<b>6.480,00</b>	<b>6.480,00</b>
	6/859000+301000 Kapitaltransfers von Ländern, Landesfonds und Landeskammern		0,00	25.000,00	-25.000,00	6.480,00	6.480,00
	<b>Haushaltsrücklagen/Zahlungsmittelreserven</b>		<b>0,00</b>	<b>0,00</b>	<b>0,00</b>	<b>0,00</b>	<b>0,00</b>
	<b>Sonstige Kapitaltransfers und Subventionen</b>		<b>0,00</b>	<b>313.000,00</b>	<b>-313.000,00</b>	<b>235.000,00</b>	<b>235.000,00</b>
	6/859000+300000 Kapitaltransfers von Bund - KIG 2020		0,00	0,00	0,00	235.000,00	235.000,00
	6/859000+300001 Kapitaltransfers von Bund, Bundesfonds und Bundeskammern		0,00	228.000,00	-228.000,00	0,00	0,00
	6/859000+305000 Kapitaltransfers von Unternehmen (ohne Finanzunternehmen)		0,00	85.000,00	-85.000,00	0,00	0,00
	<b>Darlehen</b>		<b>0,00</b>	<b>0,00</b>	<b>0,00</b>	<b>213.015,00</b>	<b>213.015,00</b>
	10031/3 Darlehen - KIG Projekte (2020-2021) - Teil 1		0,00	0,00	0,00	213.015,00	213.015,00
	<b>Finanzierungsleasing</b>		<b>0,00</b>	<b>0,00</b>	<b>0,00</b>	<b>0,00</b>	<b>0,00</b>
	<b>Veräußerung langfristiges Vermögen und sonstiges</b>		<b>0,00</b>	<b>0,00</b>	<b>0,00</b>	<b>0,00</b>	<b>0,00</b>
<b>Finanzierungsergebnis 1859000</b>			<b>-296.466,43</b>	<b>41.500,00</b>	<b>-337.966,43</b>	<b>-41.533,57</b>	<b>-338.000,00</b>
	offene Verbindlichkeiten		91.800,28				
	offene Forderungen		0,00				

Vorhaben	Vorhabensbezeichnung		RA 2023	VA 2023	RA - VA	RA Vorjahre	RA Gesamt
Konto	Bezeichnung						
<b>1008700</b>	<b>Sonnenkraftwerk Bisamberg (2021 bis 2031)</b>						
	<b>Auszahlungen - Investitionen - Mittelverwendung</b>		<b>0,00</b>	<b>360.000,00</b>	<b>-360.000,00</b>	<b>414.647,14</b>	<b>414.647,14</b>
	<b>Anschaffungs- oder Herstellungskosten</b>		<b>0,00</b>	<b>360.000,00</b>	<b>-360.000,00</b>	<b>414.647,14</b>	<b>414.647,14</b>
	5/870000-050000	PV-Anlage - 2021	0,00	0,00	0,00	414.647,14	414.647,14
	5/870000-050001	PV-Anlage - ab 2023 - Achtung VSt.!	0,00	360.000,00	-360.000,00	0,00	0,00
	<b>Einzahlungen - Finanzierung - Mittelaufbringung</b>		<b>8.995,14</b>	<b>369.000,00</b>	<b>-360.004,86</b>	<b>405.652,00</b>	<b>414.647,14</b>
	<b>Mittel aus Geldfluss aus der operativen Gebarung</b>		<b>-11.684,86</b>	<b>53.300,00</b>	<b>-64.984,86</b>	<b>0,00</b>	<b>-11.684,86</b>
	5/870000-729910	Rückführung an OH	-11.684,86	-11.800,00	115,14	0,00	-11.684,86
	6/870000+829910	Zuführung	0,00	65.100,00	-65.100,00	0,00	0,00
	<b>Bedarfszuweisungen/KTZ</b>		<b>0,00</b>	<b>30.000,00</b>	<b>-30.000,00</b>	<b>76.000,00</b>	<b>76.000,00</b>
	6/870000+301000	Kapitaltransfers - Schul-u. KiGa-Fonds	0,00	0,00	0,00	46.000,00	46.000,00
	6/870000+871100	Kapitaltransfers Gemeinde-Bedarfszuweisungs - ESPG 2021	0,00	0,00	0,00	30.000,00	30.000,00
	6/870000+871101	Kapitaltransfers aus Gemeinde-Bedarfszuweisungs - ESPG 2023	0,00	30.000,00	-30.000,00	0,00	0,00
	<b>Haushaltsrücklagen/Zahlungsmittelreserven</b>		<b>0,00</b>	<b>0,00</b>	<b>0,00</b>	<b>0,00</b>	<b>0,00</b>
	<b>Sonstige Kapitaltransfers und Subventionen</b>		<b>20.680,00</b>	<b>285.700,00</b>	<b>-265.020,00</b>	<b>109.652,00</b>	<b>130.332,00</b>
	6/870000+300000	Kapitaltransfers von Bund - KEM (PV 2021)	20.680,00	20.700,00	-20,00	109.652,00	130.332,00
	6/870000+300001	Kapitaltransfers von Bund - KIG 3	0,00	180.000,00	-180.000,00	0,00	0,00
	6/870000+300002	Kapitaltransfers von Bund - KEM (PV 2023)	0,00	85.000,00	-85.000,00	0,00	0,00
	<b>Darlehen</b>		<b>0,00</b>	<b>0,00</b>	<b>0,00</b>	<b>220.000,00</b>	<b>220.000,00</b>
	10156/1	Bürgerbeteiligung Sonnenkraftwerk - 2021	0,00	0,00	0,00	220.000,00	220.000,00
	<b>Finanzierungsleasing</b>		<b>0,00</b>	<b>0,00</b>	<b>0,00</b>	<b>0,00</b>	<b>0,00</b>
	<b>Veräußerung langfristiges Vermögen und sonstiges</b>		<b>0,00</b>	<b>0,00</b>	<b>0,00</b>	<b>0,00</b>	<b>0,00</b>
<b>Finanzierungsergebnis 1008700</b>			<b>8.995,14</b>	<b>9.000,00</b>	<b>-4,86</b>	<b>-8.995,14</b>	<b>0,00</b>
	offene Verbindlichkeiten		1.350,00				
	offene Forderungen		0,00				

Vorhaben	Vorhabensbezeichnung		RA 2023	VA 2023	RA - VA	RA Vorjahre	RA Gesamt
Konto	Bezeichnung						
<b>1008940</b>	<b>Festsaal Bisamberg (2019 bis 2099)</b>						
	<b>Auszahlungen - Investitionen - Mittelverwendung</b>		<b>142.974,36</b>	<b>109.700,00</b>	<b>33.274,36</b>	<b>284.383,45</b>	<b>427.357,81</b>
	<b>Anschaffungs- oder Herstellungskosten</b>		<b>142.974,36</b>	<b>109.700,00</b>	<b>33.274,36</b>	<b>284.383,45</b>	<b>427.357,81</b>
	5/894000-010000 Gebäude		142.974,36	109.700,00	33.274,36	284.383,45	427.357,81
	<b>Einzahlungen - Finanzierung - Mittelaufbringung</b>		<b>33.282,77</b>	<b>0,00</b>	<b>33.282,77</b>	<b>394.075,04</b>	<b>427.357,81</b>
	<b>Mittel aus Geldfluss aus der operativen Gebarung</b>		<b>30.632,77</b>	<b>0,00</b>	<b>30.632,77</b>	<b>90.342,04</b>	<b>120.974,81</b>
	6/894000+829910 Zuführungen		30.632,77	0,00	30.632,77	90.342,04	120.974,81
	<b>Bedarfszuweisungen/KTZ</b>		<b>0,00</b>	<b>0,00</b>	<b>0,00</b>	<b>133.293,00</b>	<b>133.293,00</b>
	6/894000+301000 Kapitaltransfers von Ländern, Landesfonds und Landeskammern		0,00	0,00	0,00	13.293,00	13.293,00
	6/894000+871000 Kapitaltransfers aus Gemeinde-Bedarfszuweisungsmittel		0,00	0,00	0,00	120.000,00	120.000,00
	<b>Haushaltsrücklagen/Zahlungsmittelreserven</b>		<b>0,00</b>	<b>0,00</b>	<b>0,00</b>	<b>0,00</b>	<b>0,00</b>
	<b>Sonstige Kapitaltransfers und Subventionen</b>		<b>2.650,00</b>	<b>0,00</b>	<b>2.650,00</b>	<b>140.440,00</b>	<b>143.090,00</b>
	6/894000+300000 Kapitaltransfers von Bund, Bundesfonds und Bundeskammern		2.650,00	0,00	2.650,00	140.440,00	143.090,00
	<b>Darlehen</b>		<b>0,00</b>	<b>0,00</b>	<b>0,00</b>	<b>30.000,00</b>	<b>30.000,00</b>
	10031/2 Darlehen - KIG Projekte (2022) - Teil 2		0,00	0,00	0,00	30.000,00	30.000,00
	<b>Finanzierungsleasing</b>		<b>0,00</b>	<b>0,00</b>	<b>0,00</b>	<b>0,00</b>	<b>0,00</b>
	<b>Veräußerung langfristiges Vermögen und sonstiges</b>		<b>0,00</b>	<b>0,00</b>	<b>0,00</b>	<b>0,00</b>	<b>0,00</b>
<b>Finanzierungsergebnis 1008940</b>			<b>-109.691,59</b>	<b>-109.700,00</b>	<b>8,41</b>	<b>109.691,59</b>	<b>0,00</b>
	offene Verbindlichkeiten		0,00				
	offene Forderungen		0,00				

<b>Salden Finanzierungsergebnisse</b>		<b>RA 2023</b>	<b>VA 2023</b>	<b>RA - VA</b>	<b>RA Vorjahre</b>	<b>RA Gesamt</b>
2239999	Sonstige Investitionen 2023-2024 (2023 bis 2024)					
	Auszahlungen - Investitionen - Mittelverwendung	247.924,31	333.300,00	-85.375,69	0,00	247.924,31
	Einzahlungen - Finanzierung - Mittelherkunft	0,00	0,00	0,00	0,00	0,00
		-247.924,31	-333.300,00	85.375,69	0,00	-247.924,31
	offene Verbindlichkeiten	15.027,51				
	offene Forderungen	0,00				
<b>Saldo Sonstige Investitionen</b>		<b>-247.924,31</b>	<b>-333.300,00</b>	<b>85.375,69</b>	<b>0,00</b>	<b>-247.924,31</b>
	offene Verbindlichkeiten	15.027,51				
	offene Forderungen	0,00				



Salden Finanzierungsergebnisse		RA 2023	VA 2023	RA - VA	RA Vorjahre	RA Gesamt
1001630	Freiwillige Feuerwehr BBG (2020 bis 2023)					
	Auszahlungen - Investitionen - Mittelverwendung	0,00	0,00	0,00	362.562,91	362.562,91
	Einzahlungen - Finanzierung - Mittelherkunft	0,00	0,00	0,00	362.562,91	362.562,91
		0,00	0,00	0,00	0,00	0,00
	offene Verbindlichkeiten	0,00				
	offene Forderungen	0,00				
1002110	Volksschule Ausbau (1990 bis 2023)					
	Auszahlungen - Investitionen - Mittelverwendung	0,00	0,00	0,00	80.713,80	80.713,80
	Einzahlungen - Finanzierung - Mittelherkunft	0,00	0,00	0,00	80.713,80	80.713,80
		0,00	0,00	0,00	0,00	0,00
	offene Verbindlichkeiten	0,00				
	offene Forderungen	0,00				
1002620	Sportplatz (2023 bis 2023)					
	Auszahlungen - Investitionen - Mittelverwendung	77.604,90	72.000,00	5.604,90	0,00	77.604,90
	Einzahlungen - Finanzierung - Mittelherkunft	38.304,90	72.000,00	-33.695,10	0,00	38.304,90
		-39.300,00	0,00	-39.300,00	0,00	-39.300,00
	offene Verbindlichkeiten	0,00				
	offene Forderungen	0,00				
1006120	Gemeindestraßenbau - Projektbeginn vor 2023 (1990 bis 2024)					
	Auszahlungen - Investitionen - Mittelverwendung	335.680,14	416.700,00	-81.019,86	474.808,66	810.488,80
	Einzahlungen - Finanzierung - Mittelherkunft	-159.291,35	69.700,00	-228.991,35	821.780,15	662.488,80
		-494.971,49	-347.000,00	-147.971,49	346.971,49	-148.000,00
	offene Verbindlichkeiten	7.499,15				
	offene Forderungen	0,00				
1006122	Gemeindestraßenbau - Projektbeginn ab 2023 (2023 bis 2099)					
	Auszahlungen - Investitionen - Mittelverwendung	611.169,79	943.200,00	-332.030,21	0,00	611.169,79
	Einzahlungen - Finanzierung - Mittelherkunft	580.580,57	943.200,00	-362.619,43	0,00	580.580,57
		-30.589,22	0,00	-30.589,22	0,00	-30.589,22
	offene Verbindlichkeiten	145.776,31				
	offene Forderungen	0,00				
1006390	Hangwässerschutz (2019 bis 2099)					
	Auszahlungen - Investitionen - Mittelverwendung	185.221,87	201.000,00	-15.778,13	649.042,23	834.264,10
	Einzahlungen - Finanzierung - Mittelherkunft	297.170,05	420.000,00	-122.829,95	430.081,31	727.251,36
		111.948,18	219.000,00	-107.051,82	-218.960,92	-107.012,74
	offene Verbindlichkeiten	0,00				
	offene Forderungen	0,00				

Salden Finanzierungsergebnisse		RA 2023	VA 2023	RA - VA	RA Vorjahre	RA Gesamt
1008140	Ankauf Kommunalfahrzeuge (2020 bis 2024)					
	Auszahlungen - Investitionen - Mittelverwendung	0,00	85.000,00	-85.000,00	165.990,83	165.990,83
	Einzahlungen - Finanzierung - Mittelherkunft	45.000,00	85.000,00	-40.000,00	165.990,83	210.990,83
		45.000,00	0,00	45.000,00	0,00	45.000,00
	offene Verbindlichkeiten	49.161,01				
	offene Forderungen	0,00				
1008141	Tankstelle (2023 bis 2024)					
	Auszahlungen - Investitionen - Mittelverwendung	0,00	70.000,00	-70.000,00	0,00	0,00
	Einzahlungen - Finanzierung - Mittelherkunft	0,00	70.000,00	-70.000,00	0,00	0,00
		0,00	0,00	0,00	0,00	0,00
	offene Verbindlichkeiten	0,00				
	offene Forderungen	0,00				
1008150	Freizeitpark und Sportanlagen (2015 bis 2099)					
	Auszahlungen - Investitionen - Mittelverwendung	16.277,04	224.000,00	-207.722,96	666,00	16.943,04
	Einzahlungen - Finanzierung - Mittelherkunft	55.000,00	179.700,00	-124.700,00	45.000,00	100.000,00
		38.722,96	-44.300,00	83.022,96	44.334,00	83.056,96
	offene Verbindlichkeiten	0,00				
	offene Forderungen	0,00				
1816002	ÖB - Radweg (2023 bis 2023)					
	Auszahlungen - Investitionen - Mittelverwendung	28.698,03	105.000,00	-76.301,97	0,00	28.698,03
	Einzahlungen - Finanzierung - Mittelherkunft	28.698,03	105.000,00	-76.301,97	0,00	28.698,03
		0,00	0,00	0,00	0,00	0,00
	offene Verbindlichkeiten	66.808,37				
	offene Forderungen	0,00				
1008402	Grundstücke (1990 bis 2023)					
	Auszahlungen - Investitionen - Mittelverwendung	0,00	158.400,00	-158.400,00	388.736,25	388.736,25
	Einzahlungen - Finanzierung - Mittelherkunft	0,00	153.700,00	-153.700,00	393.424,91	393.424,91
		0,00	-4.700,00	4.700,00	4.688,66	4.688,66
	offene Verbindlichkeiten	0,00				
	offene Forderungen	0,00				
1008460	Ortszentrum BBG (2019 bis 2099)					
	Auszahlungen - Investitionen - Mittelverwendung	0,00	1.874.000,00	-1.874.000,00	0,00	0,00
	Einzahlungen - Finanzierung - Mittelherkunft	0,00	1.874.000,00	-1.874.000,00	0,00	0,00
		0,00	0,00	0,00	0,00	0,00
	offene Verbindlichkeiten	0,00				
	offene Forderungen	0,00				

<b>Salden Finanzierungsergebnisse</b>		<b>RA 2023</b>	<b>VA 2023</b>	<b>RA - VA</b>	<b>RA Vorjahre</b>	<b>RA Gesamt</b>
1008510	Abwasserbeseitigung (1990 bis 2099)					
	Auszahlungen - Investitionen - Mittelverwendung	24.164,89	62.000,00	-37.835,11	162.913,46	187.078,35
	Einzahlungen - Finanzierung - Mittelherkunft	20.640,00	51.900,00	-31.260,00	173.049,00	193.689,00
		-3.524,89	-10.100,00	6.575,11	10.135,54	6.610,65
	offene Verbindlichkeiten	4.326,48				
	offene Forderungen	0,00				
1851999	Kanalbau - WWF Darlehen (2011 bis 2099)					
	Auszahlungen - Investitionen - Mittelverwendung	16.685,73	1.100,00	15.585,73	3.103,44	19.789,17
	Einzahlungen - Finanzierung - Mittelherkunft	16.685,73	1.100,00	15.585,73	3.103,44	19.789,17
		0,00	0,00	0,00	0,00	0,00
	offene Verbindlichkeiten	0,00				
	offene Forderungen	0,00				
1859000	Nahwärmanlage (2020 bis 2099)					
	Auszahlungen - Investitionen - Mittelverwendung	377.521,88	404.000,00	-26.478,12	496.028,57	873.550,45
	Einzahlungen - Finanzierung - Mittelherkunft	81.055,45	445.500,00	-364.444,55	454.495,00	535.550,45
		-296.466,43	41.500,00	-337.966,43	-41.533,57	-338.000,00
	offene Verbindlichkeiten	91.800,28				
	offene Forderungen	0,00				
1008700	Sonnenkraftwerk Bisamberg (2021 bis 2031)					
	Auszahlungen - Investitionen - Mittelverwendung	0,00	360.000,00	-360.000,00	414.647,14	414.647,14
	Einzahlungen - Finanzierung - Mittelherkunft	8.995,14	369.000,00	-360.004,86	405.652,00	414.647,14
		8.995,14	9.000,00	-4,86	-8.995,14	0,00
	offene Verbindlichkeiten	1.350,00				
	offene Forderungen	0,00				
1008940	Festsaal Bisamberg (2019 bis 2099)					
	Auszahlungen - Investitionen - Mittelverwendung	142.974,36	109.700,00	33.274,36	284.383,45	427.357,81
	Einzahlungen - Finanzierung - Mittelherkunft	33.282,77	0,00	33.282,77	394.075,04	427.357,81
		-109.691,59	-109.700,00	8,41	109.691,59	0,00
	offene Verbindlichkeiten	0,00				
	offene Forderungen	0,00				
<b>Saldo Investive Einzelvorhaben</b>		<b>-769.877,34</b>	<b>-246.300,00</b>	<b>-523.577,34</b>	<b>246.331,65</b>	<b>-523.545,69</b>
	offene Verbindlichkeiten	366.721,60				
	offene Forderungen	0,00				

<b>Salden Finanzierungsergebnisse</b>	<b>RA 2023</b>	<b>VA 2023</b>	<b>RA - VA</b>	<b>RA Vorjahre</b>	<b>RA Gesamt</b>
<b>Saldo der gesamten Investitionstätigkeit</b>	<b>-1.017.801,65</b>	<b>-579.600,00</b>	<b>-438.201,65</b>	<b>246.331,65</b>	<b>-771.470,00</b>
offene Verbindlichkeiten	381.749,11				
offene Forderungen	0,00				

Nachweis Kundenforderungen



Konto	Bezeichnung	Saldo Brutto 31.12.2022	Saldo Brutto 31.12.2023	Netto	USt
<b>Nicht voranschlagswirksame Gebarung</b>					
0/000000+361000	Bundesgebühren	122,30	499,10	499,10	0,00
0/000000+361900	Seuchenvorsorgeabgabe	436,84	720,82	720,82	0,00
0/000000+369000	Kautions Bisamberg Card	-39.900,00	-41.740,00	-41.740,00	0,00
	<b>Summe Nicht voranschlagswirksame Gebarung</b>	<b>-39.340,86</b>	<b>-40.520,08</b>	<b>-40.520,08</b>	<b>0,00</b>
<b>015000 Pressestelle, Amtsblatt, Öffentlk. Arbeit</b>					
2/015000+810000	Inserate Gemeindezeitung	0,00	270,00	270,00	0,00
	<b>Summe 015000 Pressestelle, Amtsblatt, Öffentlk. Arbeit</b>	<b>0,00</b>	<b>270,00</b>	<b>270,00</b>	<b>0,00</b>
<b>131000 Bau- und Feuerpolizei</b>					
2/131000+816000	Ersatz der Sachverständigenhonorare	0,00	792,00	792,00	0,00
	<b>Summe 131000 Bau- und Feuerpolizei</b>	<b>0,00</b>	<b>792,00</b>	<b>792,00</b>	<b>0,00</b>
<b>132000 Gesundheitspolizei</b>					
2/132000+816000	Ersatz für Totenbeschau	355,00	366,00	366,00	0,00
	<b>Summe 132000 Gesundheitspolizei</b>	<b>355,00</b>	<b>366,00</b>	<b>366,00</b>	<b>0,00</b>
<b>240000 Kindergärten BBG</b>					
2/240000+810000	Elternbeiträge Bildungs- und Beschäftigungsmaterial KDG I	902,59	1.265,19	1.119,68	145,51
2/240000+810100	Elternbeiträge - NM-Betreuung BBG	2.720,00	3.248,70	2.874,96	373,74
	<b>Summe 240000 Kindergärten BBG</b>	<b>3.622,59</b>	<b>4.513,89</b>	<b>3.994,64</b>	<b>519,25</b>
<b>240100 Kindergärten BBG</b>					
2/240100+810000	Essensbeiträge - BBG	9.613,60	10.482,20	9.276,65	1.205,55
	<b>Summe 240100 Kindergärten BBG</b>	<b>9.613,60</b>	<b>10.482,20</b>	<b>9.276,65</b>	<b>1.205,55</b>
<b>240200 Kindergärten KLE</b>					
2/240200+810000	Elternbeiträge Bildungs- und Beschäftigungsmaterial - KDG KLE	406,17	500,67	443,08	57,59
2/240200+810100	Elternbeiträge - NM-Betreuung KLE	925,00	1.399,00	1.238,07	160,93
	<b>Summe 240200 Kindergärten KLE</b>	<b>1.331,17</b>	<b>1.899,67</b>	<b>1.681,15</b>	<b>218,52</b>
<b>240300 Kindergärten KLE</b>					
2/240300+810000	Essensbeiträge KDG KLE	1.668,40	2.937,80	2.599,89	337,91
	<b>Summe 240300 Kindergärten KLE</b>	<b>1.668,40</b>	<b>2.937,80</b>	<b>2.599,89</b>	<b>337,91</b>

Konto	Bezeichnung	Saldo Brutto 31.12.2022	Saldo Brutto 31.12.2023	Netto	USt
<b>262000</b>	<b>Sportanlage</b>				
2/262000+811000	Miete	10.547,95	0,00	0,00	0,00
	<b>Summe 262000 Sportanlage</b>	<b>10.547,95</b>	<b>0,00</b>	<b>0,00</b>	<b>0,00</b>
<b>363000</b>	<b>Altstadterhaltung und. Ortsbildpflege</b>				
2/363000+816000	Kostenersätze f. sonst. Leistungen	0,00	39,52	39,52	0,00
	<b>Summe 363000 Altstadterhaltung und. Ortsbildpflege</b>	<b>0,00</b>	<b>39,52</b>	<b>39,52</b>	<b>0,00</b>
<b>381000</b>	<b>Maßnahmen der Kulturpflege</b>				
2/381000+810100	Sonstige Einnahmen	259,00	0,00	0,00	0,00
	<b>Summe 381000 Maßnahmen der Kulturpflege</b>	<b>259,00</b>	<b>0,00</b>	<b>0,00</b>	<b>0,00</b>
<b>429200</b>	<b>Soz. Wohlfahrt u. Wohnbauförderung Sonst. Einrichtungen u. Maßnahmen</b>				
2/429200+811000	BW - Wohnungen Miete	11,98	0,00	0,00	0,00
2/429200+811200	BW - Wohnungen Entgelt Sozialbereich	-99,00	0,00	0,00	0,00
	<b>Summe 429200 Soz. Wohlfahrt u. Wohnbauförderung Sonst. Einrichtungen u. Maßnahmen</b>	<b>-87,02</b>	<b>0,00</b>	<b>0,00</b>	<b>0,00</b>
<b>612000</b>	<b>Gemeindestraßen</b>				
2/612000+829000	sonst. Einnahmen/Schadensfälle	6.564,33	0,00	0,00	0,00
	<b>Summe 612000 Gemeindestraßen</b>	<b>6.564,33</b>	<b>0,00</b>	<b>0,00</b>	<b>0,00</b>
<b>814000</b>	<b>Straßenreinigung</b>				
2/814000+811000	Miet- und Pachtertrag	-20,00	-20,00	-16,67	-3,33
	<b>Summe 814000 Straßenreinigung</b>	<b>-20,00</b>	<b>-20,00</b>	<b>-16,67</b>	<b>-3,33</b>
<b>817000</b>	<b>Friedhöfe und Einsegnungshallen</b>				
2/817000+852000	Grabstellengebühren	5.509,40	8.874,00	8.874,00	0,00
2/817000+852100	Begräbnis- u. Leichenkammergeb.	5.146,00	2.824,00	2.824,00	0,00
	<b>Summe 817000 Friedhöfe und Einsegnungshallen</b>	<b>10.655,40</b>	<b>11.698,00</b>	<b>11.698,00</b>	<b>0,00</b>
<b>840000</b>	<b>Grundbesitz</b>				
2/840000+811000	Erlöse aus Verpachtungen	336,89	-8,92	-8,92	0,00
	<b>Summe 840000 Grundbesitz</b>	<b>336,89</b>	<b>-8,92</b>	<b>-8,92</b>	<b>0,00</b>
<b>850000</b>	<b>Betriebe der Wasserversorgung</b>				
2/850000+852100	Bereitstellungsgebühr Wasserzähler	188,60	188,60	171,49	17,11
2/850000+852200	Wasserbezugsgebühren	149,32	149,32	135,75	13,57
	<b>Summe 850000 Betriebe der Wasserversorgung</b>	<b>337,92</b>	<b>337,92</b>	<b>307,24</b>	<b>30,68</b>



Konto	Bezeichnung	Saldo Brutto 31.12.2022	Saldo Brutto 31.12.2023	Netto	USt
<b>851000</b>	<b>Betriebe der Abwasserbeseitigung</b>				
2/851000+307000	Kanaleinmündungsgebühren	717,84	0,00	0,00	0,00
2/851000+850000	Kanaleinmündungsgebühren	4.164,56	0,00	0,00	0,00
2/851000+852100	Kanalbenützungsgebühren	16.440,69	23.576,48	21.433,02	2.143,46
	<b>Summe 851000 Betriebe der Abwasserbeseitigung</b>	<b>21.323,09</b>	<b>23.576,48</b>	<b>21.433,02</b>	<b>2.143,46</b>
<b>852000</b>	<b>Betriebe der Müllbeseitigung</b>				
2/852000+852000	Abfallwirtschaftsgebühr	9.841,08	15.293,42	13.903,17	1.390,25
	<b>Summe 852000 Betriebe der Müllbeseitigung</b>	<b>9.841,08</b>	<b>15.293,42</b>	<b>13.903,17</b>	<b>1.390,25</b>
<b>852100</b>	<b>Betriebe der Müllbeseitigung</b>				
2/852100+852000	Abfallwirtschaftsabgabe	447,33	776,07	705,62	70,45
	<b>Summe 852100 Betriebe der Müllbeseitigung</b>	<b>447,33</b>	<b>776,07</b>	<b>705,62</b>	<b>70,45</b>
<b>853800</b>	<b>Amtsgasse 5a</b>				
2/853800+811110	Miete	31,03	0,00	0,00	0,00
	<b>Summe 853800 Amtsgasse 5a</b>	<b>31,03</b>	<b>0,00</b>	<b>0,00</b>	<b>0,00</b>
<b>894000</b>	<b>Festsaal - Bisamberg</b>				
2/894000+811100	Mieteinnahmen Festsaal	3.352,50	1.210,00	1.008,34	201,66
2/894000+811200	Betriebskosten (Versicherung)	386,48	0,00	0,00	0,00
2/894000+811800	Pacht Schloßwirt	21.991,45	0,00	0,00	0,00
2/894000+811900	Umsatzpacht Schloßwirt	-546,25	0,00	0,00	0,00
	<b>Summe 894000 Festsaal - Bisamberg</b>	<b>25.184,18</b>	<b>1.210,00</b>	<b>1.008,34</b>	<b>201,66</b>
<b>920000</b>	<b>Ausschließliche Gemeindeabgaben</b>				
2/920000+830000	Grundsteuer A	-965,13	-909,63	-909,63	0,00
2/920000+831000	Grundsteuer B	795,66	1.961,21	1.961,21	0,00
2/920000+833100	Kommunalsteuer	56.238,55	53.491,02	53.491,02	0,00
2/920000+838000	Hundeabgabe	444,18	525,00	525,00	0,00
2/920000+841000	Gebrauchsabgabe	99,81	0,00	0,00	0,00
2/920000+843000	Spielplatzausgleichsabgabe	0,00	37.500,00	37.500,00	0,00
2/920000+849000	Nebenansprüche (Mg,SZ,Stundungszinsen)	1.535,46	1.811,95	1.811,95	0,00
2/920000+850000	Aufschliessungsbeiträge (Gem § 14)	0,00	6.534,63	6.534,63	0,00
2/920000+856000	Verwaltungsabgaben	213,60	1.418,18	1.418,18	0,00
2/920000+856100	Verwaltungsabgabe Friedhof	29,40	58,80	58,80	0,00
2/920000+857000	Kommissionsgebühren	0,00	27,60	27,60	0,00
	<b>Summe 920000 Ausschließliche Gemeindeabgaben</b>	<b>58.391,53</b>	<b>102.418,76</b>	<b>102.418,76</b>	<b>0,00</b>

Konto	Bezeichnung	Saldo Brutto 31.12.2022	Saldo Brutto 31.12.2023	Netto	USt
	<b>Gesamt</b>	<b>Brutto</b> 31.12.2022	<b>Brutto</b> 31.12.2023	<b>Netto</b>	<b>USt</b>
		121.062,61	136.062,73	129.948,33	6.114,40
		Einnahmen	136.062,73	129.948,33	6.114,40
		Ausgaben	0,00	0,00	0,00

## Forderungen

Konto	Bezeichnung	Saldo lt. Konto 31.12.2022	Saldo lt. Konto 31.12.2023	Offen	Differenz
230000	Kurzfristige Forderungen aus Lieferungen und Leistungen	20.784,10	-18.037,92	-18.037,92	0,00
231000	Langfristige Forderungen aus Lieferungen und Leistungen	0,00	0,00	0,00	0,00
233000	Forderungen aus Abgaben	100.278,51	154.100,65	154.100,65	0,00
299100	Wertberichtigungen zu sonstigen kurzfristigen Forderungen	0,00	0,00	0,00	0,00
<b>Summe</b>		<b>121.062,61</b>	<b>136.062,73</b>	<b>136.062,73</b>	<b>0,00</b>

Nachweis Lieferantenverbindlichkeiten



Konto	Bezeichnung	Saldo Brutto 31.12.2022	Saldo Brutto 31.12.2023	Netto	USt
	<b>Nicht voranschlagswirksame Gebarung</b>				
0/000000+363001	Hafrücklaesse	0,00	6.838,38	6.838,38	0,00
9/000000-279000	Diverse Vorschüsse - Lieferanten A/E	0,00	424,78	424,78	0,00
	<b>Summe Nicht voranschlagswirksame Gebarung</b>	<b>0,00</b>	<b>-6.413,60</b>	<b>-6.413,60</b>	<b>0,00</b>
<b>010000</b>	<b>Zentralamt</b>				
1/010000-630000	Porto	483,58	758,52	750,22	8,30
1/010000-640000	Rechtskosten	792,00	459,80	459,80	0,00
	<b>Summe 010000 Zentralamt</b>	<b>1.275,58</b>	<b>1.218,32</b>	<b>1.210,02</b>	<b>8,30</b>
<b>010001</b>	<b>Zentralamt</b>				
1/010001-400000	Geringwertige Wirtschaftsgüter - Grenze netto € 1.000,-	674,40	82,58	75,01	7,57
1/010001-454000	Reinigungsmittel	0,00	77,16	70,09	7,07
1/010001-456000	Schreib-, Zeichen- u. Sonst. Büromittel	153,84	82,46	74,90	7,56
1/010001-457000	Druckwerke	437,10	0,00	0,00	0,00
1/010001-614000	Instandhaltung von Gebäuden - PG 010	411,35	481,54	437,40	44,14
1/010001-616000	Instandhaltung v.Maschinen u. Masch.Anl. - PG 020	1.962,56	1.273,94	1.157,16	116,78
1/010001-631000	Telefon, Telegraf, Telex	462,62	334,05	303,43	30,62
1/010001-700000	Miet- und Pachtaufwand	60,00	60,00	54,50	5,50
1/010001-728000	Sonstige Leistungsentgelte an GEMDAT	2.905,85	1.380,29	1.253,76	126,53
1/010001-728001	Entgelte für sonstige Leistungen	0,00	798,80	725,58	73,22
	<b>Summe 010001 Zentralamt</b>	<b>7.067,72</b>	<b>4.570,82</b>	<b>4.151,83</b>	<b>418,99</b>
<b>010002</b>	<b>Zentralamt - WIFI4EU</b>				
1/010002-631100	Internetverbindung - Achtung Steuer!!	0,00	18,21	15,17	3,04
	<b>Summe 010002 Zentralamt - WIFI4EU</b>	<b>0,00</b>	<b>18,21</b>	<b>15,17</b>	<b>3,04</b>
<b>015000</b>	<b>Pressestelle, Amtsblatt, Öffentlk. Arbeit</b>				
1/015000-400000	Geringwertige Wirtschaftsgüter - Grenze brutto € 800,-	93,60	0,00	0,00	0,00
	<b>Summe 015000 Pressestelle, Amtsblatt, Öffentlk. Arbeit</b>	<b>93,60</b>	<b>0,00</b>	<b>0,00</b>	<b>0,00</b>
<b>023000</b>	<b>Einwohneramt</b>				
1/023000-720000	Kostenbeiträge Einwohnerevidenz	593,54	658,08	658,08	0,00
	<b>Summe 023000 Einwohneramt</b>	<b>593,54</b>	<b>658,08</b>	<b>658,08</b>	<b>0,00</b>
<b>031000</b>	<b>Amt Für Raumordnung und Raumplanung</b>				
1/031000-630000	Postdienste	342,90	0,00	0,00	0,00

Konto	Bezeichnung	Saldo Brutto 31.12.2022	Saldo Brutto 31.12.2023	Netto	USt
1/031000-728000	Bebauungs- und Flächenwidmungsplan	16.089,81	12.797,16	12.797,16	0,00
	<b>Summe 031000 Amt Für Raumordnung und Raumplanung</b>	<b>16.432,71</b>	<b>12.797,16</b>	<b>12.797,16</b>	<b>0,00</b>
<b>032000</b>	<b>Vermessungsamt</b>				
1/032000-728000	Vermarkung des Gemeindegebietes	4,87	1.541,41	1.541,41	0,00
	<b>Summe 032000 Vermessungsamt</b>	<b>4,87</b>	<b>1.541,41</b>	<b>1.541,41</b>	<b>0,00</b>
<b>091000</b>	<b>Personalausbildung und Personalfortbild.</b>				
1/091000-728000	Schulung der Bediensteten	0,00	1.015,00	1.015,00	0,00
	<b>Summe 091000 Personalausbildung und Personalfortbild.</b>	<b>0,00</b>	<b>1.015,00</b>	<b>1.015,00</b>	<b>0,00</b>
<b>099000</b>	<b>Sonstige Einrichtungen und Massnahmen</b>				
1/099000-728000	Arbeitsmedizinische Versorgung	347,22	362,12	362,12	0,00
	<b>Summe 099000 Sonstige Einrichtungen und Massnahmen</b>	<b>347,22</b>	<b>362,12</b>	<b>362,12</b>	<b>0,00</b>
<b>131000</b>	<b>Bau- und Feuerpolizei</b>				
1/131000-640200	Sachverständigenhonorare	864,00	1.296,00	1.296,00	0,00
1/131000-640300	SV Honorare Gestaltungsbeirat	1.965,17	0,00	0,00	0,00
	<b>Summe 131000 Bau- und Feuerpolizei</b>	<b>2.829,17</b>	<b>1.296,00</b>	<b>1.296,00</b>	<b>0,00</b>
<b>132000</b>	<b>Gesundheitspolizei</b>				
1/132000-728000	Sonst. Leistungsentg. an Firmen (Totenbeschau)	188,00	0,00	0,00	0,00
	<b>Summe 132000 Gesundheitspolizei</b>	<b>188,00</b>	<b>0,00</b>	<b>0,00</b>	<b>0,00</b>
<b>163000</b>	<b>Freiwillige Feuerwehr BBG</b>				
1/163000-400000	Ankauf von Uniformen	5.359,22	0,00	0,00	0,00
1/163000-400100	Geringwertige Geräte - Grenze € 1.000,-	441,71	1.363,60	1.363,60	0,00
1/163000-452000	Treibstoffe	108,36	202,79	202,79	0,00
1/163000-456000	Schreib-, Zeichen- u. Sonst. Bueromittel	83,88	0,00	0,00	0,00
1/163000-614000	Instandhaltung Gerätehaus - PG 010	420,00	0,00	0,00	0,00
1/163000-617000	Instandhaltung Fahrzeuge/Geräte - PG 040	631,02	343,58	343,58	0,00
1/163000-630000	Postdienste	0,00	11,40	11,40	0,00
1/163000-631000	Telefon	140,15	97,08	97,08	0,00
1/163000-723000	Repräsentationsausgaben	1.852,50	0,00	0,00	0,00
1/163000-726000	Beiträge - FF BBG / FF KLE	64,97	140,80	140,80	0,00
	<b>Summe 163000 Freiwillige Feuerwehr BBG</b>	<b>9.101,81</b>	<b>2.159,25</b>	<b>2.159,25</b>	<b>0,00</b>
<b>163100</b>	<b>Freiw. Feuerwehr KLE</b>				
1/163100-020000	Anschaffung Maschinen u. maschinelle Anlagen	0,00	9.591,91	9.591,91	0,00

**Rechnungsabschluss 2023**

Marktgemeinde Bisamberg

**Nachweis Lieferantenverbindlichkeiten**

Konto	Bezeichnung	Saldo Brutto	Saldo Brutto	Netto	USt
		31.12.2022	31.12.2023		
1/163100-400100	Geringwertige Geräte	177,39	0,00	0,00	0,00
1/163100-452000	Treibstoffe	226,66	125,94	125,94	0,00
1/163100-456000	Schreib-, Zeichen- u. Sonst. Bueromittel	174,90	136,99	136,99	0,00
1/163100-600100	Strom Kl.-Engersdorf	12,00	0,00	0,00	0,00
1/163100-617000	Instandhaltung Fahrzeuge/ Geräte - PG 040	2.071,26	229,55	229,55	0,00
1/163100-631000	Telefon/Internet	49,49	78,78	78,78	0,00
1/163100-728000	Schulungen	52,00	0,00	0,00	0,00
1/163100-728010	Entgelte für sonstige Leistungen	48,30	0,00	0,00	0,00
<b>Summe 163100 Freiw. Feuerwehr KLE</b>		<b>2.812,00</b>	<b>10.163,17</b>	<b>10.163,17</b>	<b>0,00</b>
<b>211000</b>	<b>Volksschule</b>				
1/211000-400000	Geringwertige Wirtschaftsgüter - Grenze brutto € 800,-	21,00	0,00	0,00	0,00
1/211000-457000	Unterrichtsmaterial	564,45	114,75	114,75	0,00
1/211000-459000	Sonstige Verbrauchsgüter	62,68	87,93	87,93	0,00
1/211000-614000	Instandhaltung von Gebäuden - PG 010	1.908,48	2.465,95	2.465,95	0,00
1/211000-618000	Instandhaltung v. sonst. Anlagen - PG 030, 042	382,32	1.133,31	1.133,31	0,00
1/211000-630000	Porto	159,30	1,90	1,90	0,00
1/211000-728000	Sonstige Leistungsentgelte an Firmen	2.168,94	2.345,51	2.345,51	0,00
<b>Summe 211000 Volksschule</b>		<b>5.267,17</b>	<b>6.149,35</b>	<b>6.149,35</b>	<b>0,00</b>
<b>212000</b>	<b>Hauptschulen</b>				
1/212000-752100	Schulumlage Mittelschulgemeinde Langenzersdorf	26.000,00	26.000,00	26.000,00	0,00
<b>Summe 212000 Hauptschulen</b>		<b>26.000,00</b>	<b>26.000,00</b>	<b>26.000,00</b>	<b>0,00</b>
<b>240000</b>	<b>Kindergärten BBG</b>				
1/240000-042000	Betriebsausstattung	0,00	1.658,40	1.382,00	276,40
1/240000-413100	Beitragsabrechnung	557,39	1.001,23	834,36	166,87
1/240000-600000	Strom	0,00	18.228,45	15.190,37	3.038,08
1/240000-614000	Instandhaltung von Gebäuden - PG 010	363,16	2.807,78	2.339,81	467,97
1/240000-631000	Telefon, Telegraf, Telex	0,00	45,52	37,93	7,59
1/240000-700000	Pacht Photovoltaikanlage	0,00	797,05	664,21	132,84
<b>Summe 240000 Kindergärten BBG</b>		<b>920,55</b>	<b>24.538,43</b>	<b>20.448,68</b>	<b>4.089,75</b>
<b>240100</b>	<b>Kindergärten BBG</b>				
1/240100-728000	Sonstige Leistungsentgelte - Essen für BISAMBERG	6.573,00	6.670,40	6.064,00	606,40
<b>Summe 240100 Kindergärten BBG</b>		<b>6.573,00</b>	<b>6.670,40</b>	<b>6.064,00</b>	<b>606,40</b>
<b>240200</b>	<b>Kindergärten KLE</b>				
1/240200-400000	Geringwertige Wirtschaftsgüter - Grenze netto € 800,-	2.481,22	0,00	0,00	0,00

Konto	Bezeichnung	Saldo Brutto 31.12.2022	Saldo Brutto 31.12.2023	Netto	USt
1/240200-413100	Beitragsabrechnung	261,04	417,80	348,16	69,64
1/240200-631000	Telefon, Telegraf, Telex	0,00	20,77	17,31	3,46
	<b>Summe 240200 Kindergärten KLE</b>	<b>2.742,26</b>	<b>438,57</b>	<b>365,47</b>	<b>73,10</b>
<b>240300</b>	<b>Kindergärten KLE</b>				
1/240300-728000	Sonstige Leistungsentgelte Essen für KDG KLE	772,80	1.104,40	1.004,00	100,40
	<b>Summe 240300 Kindergärten KLE</b>	<b>772,80</b>	<b>1.104,40</b>	<b>1.004,00</b>	<b>100,40</b>
<b>250000</b>	<b>Schülerhorte</b>				
1/250000-757000	Förderungsbeitrag Schülertreff	2.419,65	0,00	0,00	0,00
1/250000-757100	Förderungsbeitrag Kindergruppe	4.893,08	0,00	0,00	0,00
	<b>Summe 250000 Schülerhorte</b>	<b>7.312,73</b>	<b>0,00</b>	<b>0,00</b>	<b>0,00</b>
<b>320000</b>	<b>Ausbildung in Musik u. Darst. Kunst</b>				
1/320000-752000	Beiträge Musikschule Bisamberg/Leobendorf	0,00	-39.526,64	-39.526,64	0,00
	<b>Summe 320000 Ausbildung in Musik u. Darst. Kunst</b>	<b>0,00</b>	<b>-39.526,64</b>	<b>-39.526,64</b>	<b>0,00</b>
<b>363000</b>	<b>Altstadterhaltung und. Ortsbildpflege</b>				
1/363000-400000	Geringwertige Wirtschaftsgüter - Grenze brutto € 1.000,-	0,00	128,16	128,16	0,00
1/363000-600200	Wasser	17,00	18,00	18,00	0,00
1/363000-691000	Schadensvergütungen	0,00	552,00	552,00	0,00
1/363000-728000	Sonstige Leistungsentgelte - Ortsbild	2.071,20	5.608,80	5.608,80	0,00
	<b>Summe 363000 Altstadterhaltung und. Ortsbildpflege</b>	<b>2.088,20</b>	<b>6.306,96</b>	<b>6.306,96</b>	<b>0,00</b>
<b>369000</b>	<b>Sonstige Einrichtungen und Maßnahmen</b>				
1/369000-723000	Repräsentationsausgaben	0,00	782,40	782,40	0,00
	<b>Summe 369000 Sonstige Einrichtungen und Maßnahmen</b>	<b>0,00</b>	<b>782,40</b>	<b>782,40</b>	<b>0,00</b>
<b>381000</b>	<b>Maßnahmen der Kulturpflege</b>				
1/381000-400000	Geringwertige Wirtschaftsgüter - Grenze netto € 800,-	273,60	0,00	0,00	0,00
1/381000-728001	Entgelte für sonstige Leistungen	0,00	500,00	500,00	0,00
	<b>Summe 381000 Maßnahmen der Kulturpflege</b>	<b>273,60</b>	<b>500,00</b>	<b>500,00</b>	<b>0,00</b>
<b>381100</b>	<b>Maßnahmen der Kulturpflege</b>				
1/381100-042000	Amts-, Betriebs- und Geschäftsausstattung	0,00	4.682,88	3.902,40	780,48
1/381100-456000	Schreib-, Zeichen- und sonstige Büromittel	73,03	0,00	0,00	0,00
1/381100-457000	Druckwerke	0,00	474,58	395,48	79,10
1/381100-728002	Entgelte für sonstige Leistungen	0,00	7.300,00	6.095,45	1.204,55



Konto	Bezeichnung	Saldo Brutto 31.12.2022	Saldo Brutto 31.12.2023	Netto	USt
1/381100-728004	Bisamberger Schlossadvent	898,00	4.997,78	4.164,82	832,96
	<b>Summe 381100 Maßnahmen der Kulturpflege</b>	<b>971,03</b>	<b>17.455,24</b>	<b>14.558,15</b>	<b>2.897,09</b>
<b>429000</b>	<b>Sonstige Einrichtungen und Maßnahmen</b>				
1/429000-400000	Geringwertige Wirtschaftsgüter (GWG)	250,00	0,00	0,00	0,00
	<b>Summe 429000 Sonstige Einrichtungen und Maßnahmen</b>	<b>250,00</b>	<b>0,00</b>	<b>0,00</b>	<b>0,00</b>
<b>429100</b>	<b>Soz. Wohlfahrt u. Wohnbauförderung Sonst. Einrichtungen u. Maßnahmen</b>				
1/429100-070000	Aktivierungsfähige Rechte (immaterielle Vermögenswerte)	0,00	181,44	151,20	30,24
1/429100-631000	Sozialbereich - Telefon/Internet	53,80	41,54	34,62	6,92
1/429100-728001	Entgelte für sonstige Leistungen	0,00	798,80	798,80	0,00
	<b>Summe 429100 Soz. Wohlfahrt u. Wohnbauförderung Sonst. Einrichtungen u. Maßnahmen</b>	<b>53,80</b>	<b>1.021,78</b>	<b>984,62</b>	<b>37,16</b>
<b>429200</b>	<b>Soz. Wohlfahrt u. Wohnbauförderung Sonst. Einrichtungen u. Maßnahmen</b>				
1/429200-600010	Heizung	32,64	0,00	0,00	0,00
1/429200-600200	Wasser	19,47	0,00	0,00	0,00
1/429200-700100	BW - Wohnungen Betriebskosten	67,20	-101,08	-84,23	-16,85
	<b>Summe 429200 Soz. Wohlfahrt u. Wohnbauförderung Sonst. Einrichtungen u. Maßnahmen</b>	<b>119,31</b>	<b>-101,08</b>	<b>-84,23</b>	<b>-16,85</b>
<b>439000</b>	<b>Sonstige Einrichtungen und Maßnahmen</b>				
1/439000-757000	Förderung Tagesmütter	60,00	210,00	210,00	0,00
	<b>Summe 439000 Sonstige Einrichtungen und Maßnahmen</b>	<b>60,00</b>	<b>210,00</b>	<b>210,00</b>	<b>0,00</b>
<b>512000</b>	<b>Sonstige Med. Beratung und Betreuung</b>				
1/512000-728000	Entgelte für sonstige Leistungen - Gesunde Gemeinde	0,00	132,00	132,00	0,00
	<b>Summe 512000 Sonstige Med. Beratung und Betreuung</b>	<b>0,00</b>	<b>132,00</b>	<b>132,00</b>	<b>0,00</b>
<b>529001</b>	<b>Schädlingsbekämpfung</b>				
1/529001-728000	Entgelte für sonstige Leistungen	0,00	288,00	288,00	0,00
	<b>Summe 529001 Schädlingsbekämpfung</b>	<b>0,00</b>	<b>288,00</b>	<b>288,00</b>	<b>0,00</b>
<b>612000</b>	<b>Gemeindestraßen</b>				
1/612000-611000	Instandhaltung von Strassenbauten	21.118,90	5.070,70	5.070,70	0,00
1/612000-691000	Diverse Schadensfaelle	1.523,68	0,00	0,00	0,00
5/612000-002501	Frankegasse	0,00	7.499,15	7.499,15	0,00
5/612000-002503	Am Wehrgraben	86.744,22	0,00	0,00	0,00
5/612000-002506	Karl-Heinz-Brinkschulte-Gasse	21.998,83	0,00	0,00	0,00
5/612000-002510	Schwarze Brücke	3.258,36	0,00	0,00	0,00

Konto	Bezeichnung	Saldo Brutto 31.12.2022	Saldo Brutto 31.12.2023	Netto	USt
5/612000-002515	Instandsetzung Musik-Kreativ-Meile	11.622,80	0,00	0,00	0,00
	<b>Summe 612000 Gemeindestraßen</b>	<b>146.266,79</b>	<b>12.569,85</b>	<b>12.569,85</b>	<b>0,00</b>
<b>612200</b>	<b>Gemeindestraßen</b>				
5/612200-002520	Radweg EVN	0,00	50.067,25	50.067,25	0,00
5/612200-002521	Radweg Donaugarben	0,00	95.709,06	95.709,06	0,00
	<b>Summe 612200 Gemeindestraßen</b>	<b>0,00</b>	<b>145.776,31</b>	<b>145.776,31</b>	<b>0,00</b>
<b>631000</b>	<b>Konkurrenzgewässer</b>				
1/631000-619000	Instandhaltung von Sonderanlagen	0,00	4.631,88	4.631,88	0,00
	<b>Summe 631000 Konkurrenzgewässer</b>	<b>0,00</b>	<b>4.631,88</b>	<b>4.631,88</b>	<b>0,00</b>
<b>639000</b>	<b>Schutzwasserbau</b>				
5/639000-004000	Hangwässerschutz Lourdesgrotte und andere	65.857,27	0,00	0,00	0,00
	<b>Summe 639000 Schutzwasserbau</b>	<b>65.857,27</b>	<b>0,00</b>	<b>0,00</b>	<b>0,00</b>
<b>814000</b>	<b>Straßenreinigung</b>				
1/814000-400000	Geringwertige Wirtschaftsgüter - Grenze netto € 1.000,-	791,12	280,38	268,89	11,49
1/814000-452000	Treibstoffe	1.559,42	2.405,13	2.405,13	0,00
1/814000-452100	Betankung E-Fahrzeug ZOE	0,00	9,71	9,71	0,00
1/814000-454000	Reinigungsmittel	70,92	0,00	0,00	0,00
1/814000-459000	Sonstige Verbrauchsgüter	0,00	411,35	394,48	16,87
1/814000-600000	Strom - Bauhof = 24,6% Sportgardaroben = ohne	0,00	900,09	863,19	36,90
1/814000-611000	Reinigung von Strassen und Anlagen	0,00	4.212,07	4.212,07	0,00
1/814000-614000	Instandhaltung von Gebäuden - PG 010	187,32	0,00	0,00	0,00
1/814000-617000	Instandhaltung von Fahrzeugen - PG 040	1.575,24	2.176,00	2.176,00	0,00
1/814000-618000	Instandhaltung von Geräten - PG 030, 042-044	211,16	134,82	129,29	5,53
1/814000-670000	Versicherungen	0,00	-4.992,15	-4.992,15	0,00
1/814000-728000	Winterdienst (Streumaterial)	3.905,00	4.543,38	4.543,38	0,00
5/814000-040004	Ankauf Elektro-Pritsche	0,00	51.262,79	49.161,01	2.101,78
	<b>Summe 814000 Straßenreinigung</b>	<b>8.300,18</b>	<b>61.343,57</b>	<b>59.171,00</b>	<b>2.172,57</b>
<b>815000</b>	<b>Park- und Gartenanlagen,Kinderspielpl.</b>				
1/815000-600200	Wasser	96,00	89,00	89,00	0,00
1/815000-618000	Instandhaltung von sonst. Anlagen - PG 030, 042	0,00	53,70	53,70	0,00
1/815000-728000	Entgelte für sonstige Leistungen	0,00	396,00	396,00	0,00
5/815000-050000	Investitionen Freizeitpark	16.277,04	0,00	0,00	0,00
	<b>Summe 815000 Park- und Gartenanlagen,Kinderspielpl.</b>	<b>16.373,04</b>	<b>538,70</b>	<b>538,70</b>	<b>0,00</b>

Konto	Bezeichnung	Saldo Brutto 31.12.2022	Saldo Brutto 31.12.2023	Netto	USt
<b>816002</b>	<b>Öffentliche Beleuchtung und Uhren</b>				
5/816002-050200	Beleuchtung Radweg EVN	0,00	66.808,37	66.808,37	0,00
	<b>Summe 816002 Öffentliche Beleuchtung und Uhren</b>	<b>0,00</b>	<b>66.808,37</b>	<b>66.808,37</b>	<b>0,00</b>
<b>817000</b>	<b>Friedhöfe und Einsegnungshallen</b>				
1/817000-728000	Sonstige Leistungsentgelte an Firmen	957,12	0,00	0,00	0,00
1/817000-728001	Naturbestattung Werkvertrag	1.872,00	5.408,00	5.408,00	0,00
	<b>Summe 817000 Friedhöfe und Einsegnungshallen</b>	<b>2.829,12</b>	<b>5.408,00</b>	<b>5.408,00</b>	<b>0,00</b>
<b>851000</b>	<b>Betriebe der Abwasserbeseitigung</b>				
1/851000-400000	Geringwertige Wirtschaftsgüter - Grenze netto € 1.000,-	0,00	65,94	54,95	10,99
1/851000-452000	Treibstoffe	295,59	491,45	409,54	81,91
1/851000-612000	Instandhaltung Kanalnetz - PG 004	2.446,88	5.300,34	4.416,94	883,40
1/851000-670000	Versicherungen	0,00	-435,19	-435,19	0,00
5/851000-004000	Digitalisierung Kanalkataster	18.578,69	5.191,77	4.326,48	865,29
	<b>Summe 851000 Betriebe der Abwasserbeseitigung</b>	<b>21.321,16</b>	<b>10.614,31</b>	<b>8.772,72</b>	<b>1.841,59</b>
<b>852000</b>	<b>Betriebe der Müllbeseitigung</b>				
1/852000-728000	Sonstige Leistungsentgelte	38,21	22,79	20,72	2,07
	<b>Summe 852000 Betriebe der Müllbeseitigung</b>	<b>38,21</b>	<b>22,79</b>	<b>20,72</b>	<b>2,07</b>
<b>852100</b>	<b>Betriebe der Müllbeseitigung</b>				
1/852100-700000	Miete Kartonagenpresse	0,00	295,90	269,00	26,90
1/852100-728000	Diverse Abfallentsorgung-ASZ	3.452,85	119,46	108,60	10,86
	<b>Summe 852100 Betriebe der Müllbeseitigung</b>	<b>3.452,85</b>	<b>415,36</b>	<b>377,60</b>	<b>37,76</b>
<b>853000</b>	<b>Betrieb f.Wohn- und Geschäftsgebäude</b>				
1/853000-631000	KLE 48 - Telefon, Telegraf, Telex	0,00	15,60	14,31	1,29
	<b>Summe 853000 Betrieb f.Wohn- und Geschäftsgebäude</b>	<b>0,00</b>	<b>15,60</b>	<b>14,31</b>	<b>1,29</b>
<b>853201</b>	<b>Betrieb f. Wohn- und Geschäftsgebäude</b>				
1/853201-400000	Geringwertige Wirtschaftsgüter (GWG)	885,60	0,00	0,00	0,00
	<b>Summe 853201 Betrieb f. Wohn- und Geschäftsgebäude</b>	<b>885,60</b>	<b>0,00</b>	<b>0,00</b>	<b>0,00</b>
<b>853300</b>	<b>Betrieb f.Wohn- und Geschäftsgebäude</b>				
1/853300-728000	Entgelte für sonstige Leistungen GZB (HS31)	0,00	798,80	665,67	133,13
	<b>Summe 853300 Betrieb f.Wohn- und Geschäftsgebäude</b>	<b>0,00</b>	<b>798,80</b>	<b>665,67</b>	<b>133,13</b>

Konto	Bezeichnung	Saldo Brutto 31.12.2022	Saldo Brutto 31.12.2023	Netto	USt
<b>853400</b>	<b>Betrieb f.Wohn- und Geschäftsgebäude</b>				
1/853400-614000	Hpt 31/Kinder - Instandhaltung Gebäude - PG 010	224,02	0,00	0,00	0,00
1/853400-618000	Hpt 31/Kinder - Instandhaltung von sonstigen Anlagen	0,00	225,88	188,24	37,64
	<b>Summe 853400 Betrieb f.Wohn- und Geschäftsgebäude</b>	<b>224,02</b>	<b>225,88</b>	<b>188,24</b>	<b>37,64</b>
<b>853500</b>	<b>Betrieb f.Wohn- und Geschäftsgebäude</b>				
1/853500-614000	Hpt 36-38 - Instandhaltung Gebäude - PG 010	0,00	238,16	198,47	39,69
	<b>Summe 853500 Betrieb f.Wohn- und Geschäftsgebäude</b>	<b>0,00</b>	<b>238,16</b>	<b>198,47</b>	<b>39,69</b>
<b>853600</b>	<b>Betrieb für Wohn- und Geschäftsgeb. Hauptstr. 36-38 / Schülertreff</b>				
1/853600-631000	Hauptstr. 36-38 / Schülertreff Telefon, Telegraf, Telex	0,00	20,77	17,31	3,46
	<b>Summe 853600 Betrieb für Wohn- und Geschäftsgeb. Hauptstr. 36-38 / Schülertreff</b>	<b>0,00</b>	<b>20,77</b>	<b>17,31</b>	<b>3,46</b>
<b>859000</b>	<b>Nahwärmanlage</b>				
5/859000-020000	Nahwärmanlage	102.370,70	110.083,40	91.800,28	18.283,12
	<b>Summe 859000 Nahwärmanlage</b>	<b>102.370,70</b>	<b>110.083,40</b>	<b>91.800,28</b>	<b>18.283,12</b>
<b>870000</b>	<b>Sonnenkraftwerk</b>				
1/870000-631100	Telekommunikationsdienste	0,00	192,26	171,41	20,85
5/870000-050001	PV-Anlage - ab 2023 - Achtung VSt.!	0,00	1.620,00	1.350,00	270,00
	<b>Summe 870000 Sonnenkraftwerk</b>	<b>0,00</b>	<b>1.812,26</b>	<b>1.521,41</b>	<b>290,85</b>
<b>894000</b>	<b>Festsaal - Bisamberg</b>				
1/894000-042000	Betriebsausstattung - SVH Investitionen	1.488,75	0,00	0,00	0,00
1/894000-400000	Geringw.Wirtschaftsgüter - SVH - Grenze netto € 800,-	96,64	0,00	0,00	0,00
1/894000-600000	Strom - FS	0,00	5.669,06	4.724,22	944,84
1/894000-614000	Instandhaltung FS - PG 010	224,03	0,00	0,00	0,00
1/894000-618000	Instandhaltung von Sonst. anlagen - PG 030, 042	0,00	4,10	3,42	0,68
1/894000-631000	Telefon - Festsaal	0,00	64,22	53,52	10,70
1/894000-728000	Entgelte für sonstige Leistungen	297,66	0,00	0,00	0,00
	<b>Summe 894000 Festsaal - Bisamberg</b>	<b>2.107,08</b>	<b>5.737,38</b>	<b>4.781,16</b>	<b>956,22</b>
<b>894100</b>	<b>Gastronomiebetrieb</b>				
1/894100-600010	Gas	0,00	-191,93	-159,94	-31,99
1/894100-614000	Instandhaltung von Gebaeuden - PG 010	0,00	2.049,73	1.708,11	341,62
1/894100-618000	Instandhaltung von sonstigen Anlagen	0,00	1.875,46	1.562,88	312,58
1/894100-691000	Diverse Schadensfaelle	0,00	1.935,00	1.612,50	322,50
	<b>Summe 894100 Gastronomiebetrieb</b>	<b>0,00</b>	<b>5.668,26</b>	<b>4.723,55</b>	<b>944,71</b>

Konto	Bezeichnung	Saldo Brutto 31.12.2022	Saldo Brutto 31.12.2023	Netto	USt
<b>910000</b>	<b>Geldverkehr</b>				
1/910000-659000	Geldverkehrsspesen und Bankspesen	18,29	19,84	19,84	0,00
	<b>Summe 910000 Geldverkehr</b>	<b>18,29</b>	<b>19,84</b>	<b>19,84</b>	<b>0,00</b>
	<b>Gesamt</b>	<b>Brutto 31.12.2022</b>	<b>Brutto 31.12.2023</b>	<b>Netto</b>	<b>USt</b>
		<b>464.194,98</b>	<b>514.105,24</b>	<b>481.143,76</b>	<b>32.961,48</b>
		<b>Ausgaben</b>	<b>520.943,62</b>	<b>487.982,14</b>	<b>32.961,48</b>
		<b>Einnahmen</b>	<b>6.838,38</b>	<b>6.838,38</b>	<b>0,00</b>

## Verbindlichkeiten

Konto	Bezeichnung	Saldo lt. Konto 31.12.2022	Saldo lt. Konto 31.12.2023	Offen	Differenz
331000	Kurzfristige Verbindlichkeiten aus Lieferungen und Leistungen	464.194,98	503.942,81	503.942,81	0,00
332000	Langfristige Verbindlichkeiten aus Lieferungen und Leistungen	0,00	10.162,43	10.162,43	0,00
333000	Kurzfristige Verbindlichkeiten aus Abgaben	0,00	0,00	0,00	0,00
<b>Summe</b>		<b>464.194,98</b>	<b>514.105,24</b>	<b>514.105,24</b>	<b>0,00</b>



Nettovermögensveränderungsrechnung (Anlage 1d)





Nettovermögensveränderungsrechnung	Saldo der Eröffnungsbilanz	Kumuliertes Nettoergebnis	Haushalts-rücklagen	Neubewertungs-rücklagen	Fremdwährungs-umrechnungs-rücklagen	Summe Nettovermögen
<b>Nettovermögen zum 31.12.2022</b>	<b>28.272.917,42</b>	<b>1.399.196,65</b>	<b>685.099,03</b>	<b>0,00</b>	<b>0,00</b>	<b>30.357.213,10</b>
1. Änderungen der Ansatz- und Bewertungsmethoden	0,00	0,00	XXXXXXXXXXXXXX	0,00	0,00	0,00
2. Nacherfassung von Vermögenswerten	0,00	0,00	0,00	0,00	0,00	0,00
3. Änderung der erstmaligen Eröffnungsbilanz (gem. § 38 Abs. 8)	0,00	0,00	0,00	0,00	0,00	0,00
<b>Angepasstes Nettovermögen zum 31.12.2022</b>	<b>28.272.917,42</b>	<b>1.399.196,65</b>	<b>685.099,03</b>	<b>0,00</b>	<b>0,00</b>	<b>30.357.213,10</b>
4. Veränderung aus der Bewertung von zur Veräußerung verfügbarer Finanzinstrumente	XXXXXXXXXXXXXX	XXXXXXXXXXXXXX	XXXXXXXXXXXXXX	0,00	XXXXXXXXXXXXXX	0,00
5. Veränderung aus der Bewertung von Beteiligungen	XXXXXXXXXXXXXX	XXXXXXXXXXXXXX	XXXXXXXXXXXXXX	0,00	XXXXXXXXXXXXXX	0,00
6. Veränderung aus der Umrechnung von Vermögen und Fremdmittel in fremder Währung	XXXXXXXXXXXXXX	XXXXXXXXXXXXXX	XXXXXXXXXXXXXX	XXXXXXXXXXXXXX	0,00	0,00
<b>Summe Nettoveränderung, die nicht in die Ergebnisrechnung eingegangen ist</b>						
7. Nettoergebnis des Finanzjahres (SA0)	XXXXXXXXXXXXXX	155.352,73	XXXXXXXXXXXXXX	XXXXXXXXXXXXXX	XXXXXXXXXXXXXX	155.352,73
8. Zuweisung und Entnahmen von Haushaltsrücklagen (SU23)	XXXXXXXXXXXXXX	-2.090.155,24	2.090.155,24	XXXXXXXXXXXXXX	XXXXXXXXXXXXXX	0,00
<b>Nettovermögen zum 31.12.2023</b>	<b>28.272.917,42</b>	<b>-535.605,86</b>	<b>2.775.254,27</b>	<b>0,00</b>	<b>0,00</b>	<b>30.512.565,83</b>



Nachweis über Transferzahlungen (Anlage 6a)



Haushaltskonto	Bezeichnung Ansatz	Bezeichnung Post	Summe Einzahlungen	Summe Auszahlungen
<b>Transferzahlungen von/an Bund, Bundesfonds, Bundeskammern</b>				
<b>Gesamtsumme Transferzahlungen von/an Bund, Bundesfonds, Bundeskammern</b>			<b>4.929.168,95</b>	<b>0,00</b>
<b>Summe Kapitaltransfers</b>			<b>0,00</b>	<b>0,00</b>
<b>Summe Laufende Transfers</b>			<b>4.929.168,95</b>	<b>0,00</b>
2/021000+816000	Statistisches Amt	Ersatz für Statistische Erhebungen	332,19	
2/925000+859400	Ertragsanteile an Gemeinsch. Bundesabg.	Ertragsanteile n.d. ABVS (inkl.Kest)	4.836.995,94	
2/940000+860000	Bedarfszuweisungen	Transfers von Bund, Bundesfonds und Bundeskammern	37.690,00	
2/941000+860000	Sonst. Finanzzuw. nach dem Fag	Finanzzuweisung Bund gem.§ 24	54.150,82	
<b>Transferzahlungen von/an Länder, Landesfonds, Landesammern</b>				
<b>Gesamtsumme Transferzahlungen von/an Länder, Landesfonds, Landesammern</b>			<b>614.847,36</b>	<b>2.462.509,62</b>
<b>Summe Kapitaltransfers</b>			<b>112.594,23</b>	<b>0,00</b>
<b>Summe Laufende Transfers</b>			<b>502.253,13</b>	<b>2.400.806,16</b>
2/024000+816100	Wahlamt	Ersätze Wählerevidenz & Wahlen	7.619,39	
2/211000+301000	Volksschule	Kapitaltransfers von Ländern - Schul- u. KiGa-Fonds	5.200,00	
2/240000+301000	Kindergärten BBG	Kapitaltransfers von Ländern - Schul- u. KiGa-Fonds	7.400,00	
2/240000+861201	Kindergärten BBG	ZiZu KDG-Fond - Neubau 1-gruppiger Hauptstraße 31	1.449,99	
2/240000+861202	Kindergärten BBG	ZiZu FSA - Neubau 7-gruppiger KDG Schulgasse 4	1.646,46	
2/814000+861200	Straßenreinigung	Zinsenzuschuss Raiba Kbg LFSA AZB-Bauhof	414,60	
2/852000+861200	Betriebe der Müllbeseitigung	Zinsenzuschuss Raiba Kbg LFSA AZB-Bauhof	204,20	
2/940000+861100	Bedarfszuweisungen	Transfers von Ländern, Landesfonds und Landesammern	119.168,49	
6/262000+301000	Sportanlage	Kapitaltransfers - Land NÖ	23.760,00	
6/612200+301000	Gemeindestraßen	Kapitaltransfers von Ländern - Güterwege (2023)	1.750,00	
6/612200+301220	Gemeindestraßen	Kapitaltransfers von Ländern Radweg Bahnhof	74.484,23	
6/612200+871100	Gemeindestraßen	Bedarfszuweisungen Güterwege (2023)	1.750,00	
6/612200+871200	Gemeindestraßen	Bedarfszuweisungen Strassen	270.000,00	
6/814000+871001	Straßenreinigung	Kapitaltransfers aus Gemeinde-Bedarfszuweisung - 2023	45.000,00	
6/815000+871000	Park- und Gartenanlagen,Kinderspielpl.	Kapitaltransfers aus Gemeinde-Bedarfszuweisungsmittel	55.000,00	
1/060000-726000	Beiträge an Verb., Vereine u. Sonst.Org.	Beitrag Gemeindevertreterverband		25.971,50
1/211000-700001	Volksschule	Unterrichtsfilmbeitrag		1.081,47
1/220000-751000	Berufsbildende Pflichtschulen	Berufschulerhaltungsbeitrag		30.590,00
1/240000-346000	Kindergärten BBG	Tilgung FSA + EM - 7-gruppiger KDG Schulgasse 4		61.703,46
1/419000-751000	Sonstige Einrichtungen und Maßnahmen	Soz.Hilfe - Wohnsitzgemeindebeitrag		23.190,93
1/419000-751100	Sonstige Einrichtungen und Maßnahmen	Sozialhilfeumlage		804.438,48
1/439000-751000	Sonstige Einrichtungen und Maßnahmen	Jugendwohlfahrts-Umlage		154.421,41
1/562000-752000	Sprengelbeiträge	Zweckaufwand Nökas		1.360.532,78
1/562100-752000	Sprengelbeiträge	Verwaltungsaufwand Nökas		28,36
1/640000-619000	Straßen- und Wasserbau, Verkehr	Instandhaltung Ampel und Verkehrs- zeichen		551,23

Haushaltskonto	Bezeichnung Ansatz	Bezeichnung Post	Summe Einzahlungen	Summe Auszahlungen
<b>Transferzahlungen von/an Gemeinden, Gemeindeverbände, Gemeindefonds</b>				
<b>Gesamtsumme Transferzahlungen von/an Gemeinden, Gemeindeverbände, Gemeindefonds</b>			<b>0,00</b>	<b>1.461.710,32</b>
<b>Summe Kapitaltransfers</b>			<b>0,00</b>	<b>0,00</b>
<b>Summe Laufende Transfers</b>			<b>0,00</b>	<b>1.461.710,32</b>
1/022000-752000	Standesamt	Standesamts- u. Staatsbürger- schaftsbeitrag an Kbg.		30.301,25
1/212000-752000	Hauptschulen	Schulumlagen Schulgem. Kbg. Mittelschule		57.597,28
1/212000-752100	Hauptschulen	Schulumlage Mittelschulgemeinde Langenzersdorf		138.800,00
1/213000-752300	Sonderschulen	Schulumlagen		121.985,56
1/214000-752300	Polytechnische Schulen	Schulumlagen		224,12
1/320000-752000	Ausbildung in Musik u. Darst. Kunst	Beiträge Musikschule Bisamberg/Leobendorf		310.781,80
1/510000-751000	Medizinische Bereichversorgung	Beitrag an Pensionsverband		19.076,63
1/631000-752000	Konkurrenzwässer	Beiträge an Wasserverbände		9.520,00
1/851000-755000	Betriebe der Abwasserbeseitigung	Betrieb Kläranlage AWV Kbg - NEU		229.625,72
1/851000-755400	Betriebe der Abwasserbeseitigung	Beitrag an AWV BA 01 Kläranlage		7.228,52
1/851000-755410	Betriebe der Abwasserbeseitigung	Beitrag an AWV BA 02 S-Ost		40.160,76
1/851000-755420	Betriebe der Abwasserbeseitigung	Beitrag an AWV BA 02 Kläranlage		13.982,70
1/851000-755440	Betriebe der Abwasserbeseitigung	Beitrag AWV - Kredit ARA BA 08		68.393,66
1/851000-755470	Betriebe der Abwasserbeseitigung	Beitrag AWV - Ausbaustufe II		40.808,05
1/852000-755000	Betriebe der Müllbeseitigung	Beiträge Abfallwirtschaftsverband		373.224,27
<b>Transferzahlungen von/an Sozialversicherungsträger</b>				
<b>Gesamtsumme Transferzahlungen von/an Sozialversicherungsträger</b>			<b>0,00</b>	<b>0,00</b>
<b>Summe Kapitaltransfers</b>			<b>0,00</b>	<b>0,00</b>
<b>Summe Laufende Transfers</b>			<b>0,00</b>	<b>0,00</b>
<b>Transferzahlungen von/an sonst. Träger des öffentlichen Rechts</b>				
<b>Gesamtsumme Transferzahlungen von/an sonst. Träger des öffentlichen Rechts</b>			<b>0,00</b>	<b>0,00</b>
<b>Summe Kapitaltransfers</b>			<b>0,00</b>	<b>0,00</b>
<b>Summe Laufende Transfers</b>			<b>0,00</b>	<b>0,00</b>
<b>Gesamtsumme</b>			<b>5.544.016,31</b>	<b>3.924.219,94</b>

Nachweis über Haushaltsrücklagen und  
Zahlungsmittelreserven (Anlage 6b)





Haushaltsrücklagen		Rücklagenstand			Rücklagenstand	Zahlungsmittelreserven		
Nr.	Verwendungszweck	31.12.2022	Zuführungen	Entnahmen	31.12.2023	31.12.2022	31.12.2023	Konto-/Sparbuchnummer
8/9990934/00001	Rücklage aus Überschuss Kanal SPB 31.200.520	1,19	0,01	0,00	1,20	1,19	1,20	ZW 51 294802 AT52 3239 5000 3120 0520
8/9990934/00002	Rücklage Infrastruktur SPB 30.406.912	142.030,09	3.148,63	0,00	145.178,72	142.030,09	145.178,72	ZW 54 294808 AT71 3239 5000 3040 6912
8/9990934/00003	Rücklage für Rückzahlung ÖB Darlehen SPB 30.403.430	242.136,87	17,56	242.000,00	154,43	242.136,87	154,43	ZW 53 294807 AT92 3239 5000 3040 3430
8/9990934/00004	Rücklage Ansparung Restwert Kbg.Str.6 SPB 40.400.665	252.093,96	36.021,31	0,00	288.115,27	252.093,96	288.115,27	ZW 52 294806 AT42 3239 5000 4040 0665
8/9990934/00005	Rücklage für Rückzahlung ÖB Darlehen AT80 3239 5000 0122 7792	0,00	242.207,97	0,00	242.207,97		242.207,97	ZW 55 294809 AT80 3239 5000 0122 7792
<b>Zweckgebundene Haushaltsrücklagen</b>		<b>636.262,11</b>	<b>281.395,48</b>	<b>242.000,00</b>	<b>675.657,59</b>	<b>636.262,11</b>	<b>675.657,59</b>	
8/9990935/00001	Allgemeine Rücklage SPB 41.227.463	48.836,92	232,74	0,00	49.069,66	48.836,92	49.069,66	ZW 50 295804 AT76 3239 5000 4122 7463
<b>Allgemeine Haushaltsrücklagen</b>		<b>48.836,92</b>	<b>232,74</b>	<b>0,00</b>	<b>49.069,66</b>	<b>48.836,92</b>	<b>49.069,66</b>	
8/9997935/00001	Haushaltspotentialrücklage	0,00	2.050.527,02	0,00	2.050.527,02			
<b>Rücklagen ohne Zahlungsmittelreserve</b>		<b>0,00</b>	<b>2.050.527,02</b>	<b>0,00</b>	<b>2.050.527,02</b>			
<b>Gesamtsummen</b>		<b>685.099,03</b>	<b>2.332.155,24</b>	<b>242.000,00</b>	<b>2.775.254,27</b>	<b>685.099,03</b>	<b>724.727,25</b>	



Einzelnachweis über Finanzschulden und Schuldendienst  
(Anlage 6c)

Kontonummer Darlehensnr.	Ansatz	Darlehensgeber/Staat Aktenzahl	Verwendungszweck Genehmigungsdatum/-vermerk	Beschluss- Datum	Zinssatz	Währung	Laufzeit
<b>1. Darlehen für Investitionszwecke</b>							
<b>1.1. ... von Trägern des öffentlichen Rechts</b>							
<b>1.1.1. ... von Bund, Bundesfonds, Bundeskammern</b>							
<b>1.1.2. ... von Ländern, Landesfonds, Landeskammern</b>							
10002	851999	HYPO NÖ Gruppe Bank AG/AT	KANAL ABA 06 - Landesförderung WWF, Brunnstubeng., Kirchweingarten, Rückzlg. beginnt 2031	09.03.2006	1,000%	EUR	01.01.2007 -
10315		WWF-40112006/2		Kanalbau WWF Darlehn	nieder verzin:		31.12.2035
10002	851999	HYPO NÖ Gruppe Bank AG/AT	KANAL ABA 09 - Landesförderung WWF, Setzgasse, Rückzahlung ab 2036	30.06.2011	1,000%	EUR	01.01.2010 -
10316		WWF-40112009/2		Kanalbau WWF Darlehn	nieder verzin:		31.12.2040
10002	851999	HYPO NÖ Gruppe Bank AG/AT	KANAL ABA 09 - Landesförderung WWF, Setzgasse, Rückzahlung ab 2036	30.06.2011	1,000%	EUR	01.01.2010 -
10316		WWF-40112009/2		Kanalbau WWF Darlehn	nieder verzin:		31.12.2040
10002	851999	HYPO NÖ Gruppe Bank AG/AT	KANAL ABA 10 - Landesförderung WWF, Franz-Zeiller-Gasse, Rückzahlung ab 2035	20.06.2011	1,000%	EUR	01.01.2011 -
10317		WWF-40112010/2		Kanalbau WWF Darlehn	nieder verzin:		31.12.2040
10002	851999	HYPO NÖ Gruppe Bank AG/AT	KANAL ABA 10 - Landesförderung WWF, Franz-Zeiller-Gasse, Rückzahlung ab 2035	20.06.2011	1,000%	EUR	01.01.2011 -
10317		WWF-40112010/2		Kanalbau WWF Darlehn	nieder verzin:		31.12.2040
10002	851999	HYPO NÖ Gruppe Bank AG/AT	Kanal ABA BA 11 - Landesförderung WWF, Erweiterung Franz-Weymann-Gasse, Rückzahlung beginnt 2037	29.06.2015	1,000%	EUR	01.01.2013 -
10318		WWF-40112011/3		Kanalbau WWF Darlehen	nieder verzin:		31.12.2042
<b>1.1.3. ... von Gemeinden, Gemeindeverbänden, Gemeindefonds</b>							
<b>1.1.4. ... von Sozialversicherungsträgern</b>							
<b>1.1.5. ... von sonstigen Trägern des öffentlichen Rechts</b>							
<b>1.2. ... von Beteiligungen der Gebietskörperschaft (ohne Finanzunternehmungen)</b>							
<b>1.3. ... von Unternehmen (ohne Beteiligungen und ohne Finanzunternehmungen)</b>							
10031	612000	Sparkasse Korneuburg AG/AT	Darlehen - KIG Projekte (2022) - Teil 2	27.09.2021	4,315%	EUR	01.01.2022 -
2		AT69 2022 7000 0800 0648		Straße	euribor6m		31.12.2046
10031	894000	Sparkasse Korneuburg AG/AT	Darlehen - KIG Projekte (2022) - Teil 2	27.09.2021	4,315%	EUR	01.01.2022 -
2		AT69 2022 7000 0800 0648		Festsaal	euribor6m		31.12.2046
10031	211000	Sparkasse Korneuburg AG/AT	Darlehen - KIG Projekte (2020-2021) - Teil 1	27.09.2021	4,315%	EUR	01.11.2021 -
3		AT69 2022 7000 0800 0648		Volksschule	euribor6m		31.12.2046

Kontonummer Darlehensnr.	Darlehenshöhe Gesamt	Buchwert 31.12.2022	Zugang	Tilgung	Zinsen	Summe Schuldendienst	Schuldendienst- ersätze	Buchwert 31.12.2023	Kursgewinn/ -verlust	Buchwert inkl. KG/KV	Netto Schuldendienst
10002	19.858,00	23.105,57	2.652,35	0,00	2.652,35	2.652,35	0,00	25.757,92	0,00	25.757,92	2.652,35
10315											
10002	29.306,00	10.108,37	5.655,83	0,00	5.655,83	5.655,83	0,00	15.764,20	0,00	15.764,20	5.655,83
10316											
10002	29.306,00	22.649,00	0,00	0,00	0,00	0,00	0,00	22.649,00	0,00	22.649,00	0,00
10316											
10002	22.856,00	3.700,00	0,00	0,00	0,00	0,00	0,00	3.700,00	0,00	3.700,00	0,00
10317											
10002	22.856,00	21.533,19	4.058,64	0,00	4.058,64	4.058,64	0,00	25.591,83	0,00	25.591,83	4.058,64
10317											
10002	0,00	22.660,45	4.318,91	0,00	4.318,91	4.318,91	0,00	26.979,36	0,00	26.979,36	4.318,91
10318											
10031	95.000,00	91.220,12	0,00	2.956,93	2.271,22	5.228,15	0,00	88.263,19	0,00	88.263,19	5.228,15
2	125.000,00										
10031	30.000,00	28.806,35	0,00	933,77	717,23	1.651,00	0,00	27.872,58	0,00	27.872,58	1.651,00
2	125.000,00										
10031	24.392,50	23.421,96	0,00	759,23	583,17	1.342,40	0,00	22.662,73	0,00	22.662,73	1.342,40
3	275.000,00										

Kontonummer Darlehensnr.	Ansatz	Darlehensgeber/Staat Aktanzahl	Verwendungszweck Genehmigungsdatum/-vermerk	Beschluss- Datum	Zinssatz	Währung	Laufzeit
					Zinsindikator		
10031 3	612000	Sparkasse Korneuburg AG/AT AT69 2022 7000 0800 0648	Darlehen - KIG Projekte (2020-2021) - Teil 1	27.09.2021	4,315%	EUR	01.11.2021 - 31.12.2046
10031 3	859000	Sparkasse Korneuburg AG/AT AT69 2022 7000 0800 0648	Darlehen - KIG Projekte (2020-2021) - Teil 1	27.09.2021	4,315%	EUR	01.11.2021 - 31.12.2046
<b>1.4. ... von Finanzunternehmen</b>							
<b>1.4.1. ... von Finanzunternehmen im Inland</b>							
10002 20361	240000	HYPO NÖ Gruppe Bank AG/AT 00466166103 + 00466166200	7-gruppiger KDG BBG - Neubau, davon FSA € 609.000	14.12.2009	4,546%	EUR	01.01.2009 - 31.12.2025
10009 10314	851000	Raiba Korneuburg/AT AT35 3239 5003 2000 7365	KANAL - ABA BA 10, Franz-Zeiller-Gasse	18.10.2010	4,602%	EUR	01.01.2010 - 31.12.2035
10009 10332	850000	Raiba Korneuburg/AT AT44 3239 5001 2000 7365	WASSER - BA 04, Brunnstg, Hagenbr, Kirchweing.		4,200%	EUR	01.01.2006 - 31.12.2026
10009 10342	851000	Raiba Korneuburg/AT AT97 3239 5000 2000 7365	KANAL - ABA BA 06, Bisamberg, Brunnstg, Hagenbr, Kirchweing.		4,200%	EUR	01.01.2006 - 31.12.2026
10009 20361	814000	Raiba Korneuburg/AT AT88 3239 5002 2000 7365	ASZ / BAUHOF - LFSA, 33% = 8520; 67% = 81400	01.07.2008	1,268%	EUR	01.01.2008 - 31.12.2023
10009 20361	852000	Raiba Korneuburg/AT AT88 3239 5002 2000 7365	ASZ / BAUHOF - LFSA, 33% = 8520; 67% = 81400	01.07.2008	1,268%	EUR	01.01.2008 - 31.12.2023
10022 1	817000	Sparkasse Korneuburg AG/AT AT37 2022 7000 6200 6168	Friedhof Bisamberg	30.09.2015	0,750%	EUR	01.01.2015 - 31.12.2041
10022 2	816000	Sparkasse Korneuburg AG/AT AT47 2022 7000 6200 6473	Öffentliche Beleuchtung	13.06.2016	0,500%	EUR	01.01.2016 - 31.12.2029
10047 2	851000	Sparkassa Korneuburg Darlehen ABA/AT AT74 2022 7000 0800 0655	ABA Projekte 2021 - Teil 1 (Zuzählung 2021)	27.09.2021	4,315%	EUR	01.11.2021 - 31.12.2046
10047 3	851000	Sparkassa Korneuburg Darlehen ABA/AT AT74 2022 7000 0800 0655	ABA Projekte 2021 - Teil 2 (Zuzählung 2022) - , Kanalkataster	27.09.2021	4,315%	EUR	01.01.2022 - 31.12.2046
10148	851000	HYPO Tirol Bank AG/AT	KANAL - PW, Krautackerl, Setzgasse, ABA 07, ABA 08, ABA 09	30.09.2008	2,964%	EUR	01.01.2008 - 31.12.2023
10313		AT05 5700 0003 1873 6012				euribor6m	31.12.2023
10148 20362	814000	HYPO Tirol Bank AG/AT AT27 5700 0003 1873 6004	ASZ/BAUHOF - Darlehen Eigenmittel, 33% = 8520; 67% = 8140	30.09.2008	2,964%	EUR	01.01.2008 - 31.12.2023

Kontonummer Darlehensnr.	Darlehenshöhe Gesamt	Buchwert 31.12.2022	Zugang	Tilgung	Zinsen	Summe Schuldendienst	Schuldendienst- ersätze	Buchwert 31.12.2023	Kursgewinn/ -verlust	Buchwert inkl. KG/KV	Netto Schuldendienst
10031 3	37.592,50 275.000,00	36.096,76	0,00	1.170,08	898,75	2.068,83	0,00	34.926,68	0,00	34.926,68	2.068,83
10031 3	213.015,00 275.000,00	204.539,52	0,00	6.630,22	5.092,69	11.722,91	0,00	197.909,30	0,00	197.909,30	11.722,91
10002 20361	915.000,00	123.406,12	0,00	61.703,46	2.873,52	64.576,98	1.646,46	61.702,66	0,00	61.702,66	62.930,52
10009 10314	400.000,00	208.000,00	0,00	16.000,00	6.998,80	22.998,80	0,00	192.000,00	0,00	192.000,00	22.998,80
10009 10332	105.000,00	21.000,00	0,00	5.250,00	511,46	5.761,46	0,00	15.750,00	0,00	15.750,00	5.761,46
10009 10342	233.300,00	46.600,00	0,00	11.650,00	1.134,94	12.784,94	0,00	34.950,00	0,00	34.950,00	12.784,94
10009 20361	469.000,00 700.000,00	15.633,24	0,00	15.633,24	100,00	15.733,24	414,60	0,00	0,00	0,00	15.318,64
10009 20361	231.000,00 700.000,00	7.700,00	0,00	7.700,00	49,26	7.749,26	204,20	0,00	0,00	0,00	7.545,06
10022 1	280.000,00	207.200,00	0,00	11.200,00	1.554,47	12.754,47	0,00	196.000,00	0,00	196.000,00	12.754,47
10022 2	1.000.000,00	343.000,00	0,00	49.000,00	1.653,75	50.653,75	4.007,36	294.000,00	0,00	294.000,00	46.646,39
10047 2	49.000,00	47.046,53	0,00	1.525,13	1.171,47	2.696,60	0,00	45.521,40	0,00	45.521,40	2.696,60
10047 3	40.000,00	38.405,57	0,00	1.244,82	956,15	2.200,97	0,00	37.160,75	0,00	37.160,75	2.200,97
10148 10313	250.000,00	8.333,14	0,00	8.333,14	123,50	8.456,64	0,00	0,00	0,00	0,00	8.456,64
10148 20362	502.500,00 750.000,00	16.750,00	0,00	16.750,00	248,24	16.998,24	0,00	0,00	0,00	0,00	16.998,24

Kontonummer Darlehensnr.	Ansatz	Darlehensgeber/Staat Aktenzahl	Verwendungszweck Genehmigungsdatum/-vermerk	Beschluss- Datum	Zinssatz Zinsindikator	Währung	Laufzeit
10148	852000	HYPO Tirol Bank AG/AT	ASZ/BAUHOF - Darlehen Eigenmittel, 33% = 8520; 67% = 8140	30.09.2008	2,964%	EUR	01.01.2008 -
20362		AT27 5700 0003 1873 6004		Betriebe der Müllbeseitigung		euribor6m	31.12.2023
<b>1.4.2. ... von Finanzunternehmen im Ausland</b>							
<b>1.5. ... von Sonstigen</b>							
10156 1	870000	Bürgerbeteiligung/AT	Bürgerbeteiligung Sonnenkraftwerk - 2021	26.01.2021	2,000%	EUR	01.01.2021 - 31.12.2031

**Zwischensumme****2. Finanzschulden für den laufenden Aufwand****2.1. ... von Trägern des öffentlichen Rechts**

2.1.1. ... von Bund, Bundesfonds, Bundeskammern

2.1.2. ... von Ländern, Landesfonds, Landeskammern

2.1.3. ... von Gemeinden, Gemeindeverbänden, Gemeindefonds

2.1.4. ... von Sozialversicherungsträgern

2.1.5. ... von sonstigen Trägern des öffentlichen Rechts

**2.2. ... von Beteiligungen der Gebietskörperschaft (ohne Finanzunternehmungen)****2.3. ... von Unternehmen (ohne Beteiligungen und ohne Finanzunternehmungen)****2.4. ... von Finanzunternehmen**

2.4.1. ... von Finanzunternehmen im Inland

2.4.2. ... von Finanzunternehmen im Ausland

**2.5. ... von Sonstigen****Zwischensumme****SUMME (1 und 2)**

Davon ohne A85-89

Davon A85-89



Kontonummer Darlehensnr.	Darlehenshöhe Gesamt	Buchwert 31.12.2022	Zugang	Tilgung	Zinsen	Summe Schuldendienst	Schuldendienst- ersätze	Buchwert 31.12.2023	Kursgewinn/ -verlust	Buchwert inkl. KG/KV	Netto Schuldendienst
10148	247.500,00	8.250,00	0,00	8.250,00	122,27	8.372,27	0,00	0,00	0,00	0,00	8.372,27
20362	750.000,00										
10156 1	220.000,00	198.000,00	0,00	22.000,00	2.497,00	24.497,00	0,00	176.000,00	0,00	176.000,00	24.497,00
		<b>1.777.165,89</b>	<b>16.685,73</b>	<b>248.690,02</b>	<b>46.243,62</b>	<b>294.933,64</b>	<b>6.272,62</b>	<b>1.545.161,60</b>	<b>0,00</b>	<b>1.545.161,60</b>	<b>288.661,02</b>

0,00      0,00      0,00      0,00      0,00      0,00      0,00      0,00      0,00      0,00

**1.777.165,89    16.685,73    248.690,02    46.243,62    294.933,64    6.272,62    1.545.161,60    0,00    1.545.161,60    288.661,02**  
 856.728,20      0,00      159.172,94      10.183,12      169.356,06      6.068,42      697.555,26      0,00      697.555,26      163.287,64  
 920.437,69      16.685,73      89.517,08      36.060,50      125.577,58      204,20      847.606,34      0,00      847.606,34      125.373,38



Nachweis über hausinterne Vergütungen (Anlage 6f)



<b>Gruppenebene</b>		<b>Erträge</b>	<b>Aufwendungen</b>
0	Vertretungskörper und allgemeine Verwaltung	95.916,41	0,00
1	Öffentliche Ordnung und Sicherheit	0,00	0,00
2	Unterricht, Erziehung, Sport und Wissenschaft	0,00	0,00
3	Kunst, Kultur und Kultus	0,00	0,00
4	Soziale Wohlfahrt und Wohnbauförderung	0,00	0,00
5	Gesundheit	0,00	0,00
6	Straßen- und Wasserbau, Verkehr	0,00	0,00
7	Wirtschaftsförderung	0,00	0,00
8	Dienstleistungen	0,00	95.916,41
9	Finanzwirtschaft	0,00	0,00
<b>Summe</b>		<b>95.916,41</b>	<b>95.916,41</b>
<b>Nicht voranschlagswirksame Gebarung</b>		<b>Mittelaufbringung</b>	<b>Mittelverwendung</b>
270	Finanzamt Vorsteuerbeträge (nicht voranschlagswirksame Gebarung)	0,00	0,00
360	Umsatzsteuer (nicht voranschlagswirksame Gebarung)	0,00	0,00
<b>Summe</b>		<b>0,00</b>	<b>0,00</b>



Anlagenspiegel Einzelkonten (Anlage 6g)





Ansatz MVAG Konto	Bezeichnung	Inbetrieb- nahme	RND	ND	Buchwert 31.12.2022	Zugänge/ + Umbuchungen -	Abgänge/	Wertaufholung+/ Wertminderung-	Abschreibung	Buchwert 31.12.2023
<b>010000 Zentralamt</b>					<b>87.708,79</b>	<b>0,00</b>	<b>0,00</b>	<b>0,00</b>	<b>8.665,00</b>	<b>79.043,79</b>
<b>1010</b>	<b>Immaterielle Vermögenswerte</b>				<b>38.434,03</b>	<b>0,00</b>	<b>0,00</b>	<b>0,00</b>	<b>1.663,03</b>	<b>36.771,00</b>
2/0180001/00827	Installation GeoOffice Kain	30.11.2009	0,0	7,0	0,00	0,00	0,00	0,00	0,00	0,00
2/0420001/00994	Nutzungsrechte Kellerraum SUB	13.12.2013	4,5	15,0	7.194,00	0,00	0,00	0,00	1.308,00	5.886,00
4/0180001/01165	K5-Lizenz	24.05.2018	1,0	7,0	710,05	0,00	0,00	0,00	355,03	355,02
4/0180001/00821	HPC Duale Zustellung	31.01.2015	0,0	7,0	0,00	0,00	0,00	0,00	0,00	0,00
4/0180001/00824	Installation PC	14.09.2009	0,0	7,0	0,00	0,00	0,00	0,00	0,00	0,00
4/0180001/00825	Software Upgrade	23.11.2009	0,0	7,0	0,00	0,00	0,00	0,00	0,00	0,00
4/0180001/00826	Installation GeoOffice	23.11.2009	0,0	7,0	0,00	0,00	0,00	0,00	0,00	0,00
4/0440001/01000	Geo Office	27.10.2014			2.997,50	0,00	0,00	0,00	0,00	2.997,50
4/0440001/00818	FA Lizenz Tischer	09.05.2017			436,00	0,00	0,00	0,00	0,00	436,00
4/0440001/00819	MS Office Lizenzen	18.05.2017			4.741,50	0,00	0,00	0,00	0,00	4.741,50
4/0440001/00820	Mailbox Lizenzen	18.05.2017			907,97	0,00	0,00	0,00	0,00	907,97
4/0440001/00822	K5 Buchhaltung + Friedhof Lizenzen	14.04.2015			18.468,96	0,00	0,00	0,00	0,00	18.468,96
4/0440001/00865	KIM Bauamt Lizenz	24.08.2010			2.978,05	0,00	0,00	0,00	0,00	2.978,05
<b>1022</b>	<b>Gebäude und Bauten</b>				<b>42.639,20</b>	<b>0,00</b>	<b>0,00</b>	<b>0,00</b>	<b>5.918,16</b>	<b>36.721,04</b>
2/0060001/01128	Gebäude GDEamt BBG, Hauptstr.2	01.01.1980	6,0	50,0	35.089,30	0,00	0,00	0,00	5.012,76	30.076,54
3/0060001/01141	Einrichtung GDEAMT BBG	01.01.1990	16,0	50,0	1.358,98	0,00	0,00	0,00	79,94	1.279,04
4/0280001/00815	Plattformtreppenlift "Omega"	17.12.2015	6,5	15,0	5.702,89	0,00	0,00	0,00	760,39	4.942,50
4/0280001/00816	Installation Treppenlift	11.12.2015	6,5	15,0	488,03	0,00	0,00	0,00	65,07	422,96
<b>1025</b>	<b>Technische Anlagen, Fahrzeuge und Maschinen</b>				<b>0,00</b>	<b>0,00</b>	<b>0,00</b>	<b>0,00</b>	<b>0,00</b>	<b>0,00</b>
4/0180001/00787	Gemdat Installation Server 29.11.2011	30.11.2011	0,0	7,0	0,00	0,00	0,00	0,00	0,00	0,00
4/0180001/00788	Gemdat Installation Server 25.11.2011	30.11.2011	0,0	7,0	0,00	0,00	0,00	0,00	0,00	0,00
4/0180001/00789	Gemdat Installation Server 24.11.2011	30.11.2011	0,0	7,0	0,00	0,00	0,00	0,00	0,00	0,00
4/0180001/00790	Gemdat Installation Server 24.11.2011	30.11.2011	0,0	7,0	0,00	0,00	0,00	0,00	0,00	0,00
4/0180001/00791	Gemdat Server	29.11.2011	0,0	7,0	0,00	0,00	0,00	0,00	0,00	0,00
4/0180001/00792	Gemdat Installation Server 16.12.2011	20.12.2011	0,0	7,0	0,00	0,00	0,00	0,00	0,00	0,00
4/0180001/00793	Gemdat Installation NSA 2400 16.04.2009	23.04.2009	0,0	7,0	0,00	0,00	0,00	0,00	0,00	0,00
4/0180001/00794	Gemdat Sicherungsgerät NSA 2400	23.04.2009	0,0	7,0	0,00	0,00	0,00	0,00	0,00	0,00
4/0180001/00795	Gemdat Installation Server + Durchführung Austausch 31.0	31.08.2009	0,0	7,0	0,00	0,00	0,00	0,00	0,00	0,00
4/0180001/00796	Gemdat PCs	31.08.2009	0,0	7,0	0,00	0,00	0,00	0,00	0,00	0,00
4/0180001/00803	Gemdat Installation PC's 28.10.2014	30.10.2014	0,0	7,0	0,00	0,00	0,00	0,00	0,00	0,00
4/0180001/00804	Gemdat Installation PC's + Notebook	30.10.2014	0,0	7,0	0,00	0,00	0,00	0,00	0,00	0,00
4/0180001/00805	Gemdat Einrichtung GIS auf PC's 29.10.2014	30.10.2014	0,0	7,0	0,00	0,00	0,00	0,00	0,00	0,00
4/0180001/00866	Installation GeoOffice Kain	30.11.2009	0,0	7,0	0,00	0,00	0,00	0,00	0,00	0,00
4/0460004/00817	Grander Wasserbelebung	11.07.2013	9,5	20,0	0,00	0,00	0,00	0,00	0,00	0,00

Ansatz MVAG Konto	Bezeichnung	Inbetrieb- nahme	RND	ND	Buchwert 31.12.2022	Zugänge/ + Umbuchungen -	Abgänge/	Wertaufholung+/ Wertminderung-	Abschreibung	Buchwert 31.12.2023
<b>1026</b>	<b>Amts-, Betriebs- und Geschäftsausstattung</b>				<b>6.635,56</b>	<b>0,00</b>	<b>0,00</b>	<b>0,00</b>	<b>1.083,81</b>	<b>5.551,75</b>
4/0100005/00784	Drehstuhl	05.04.2016	2,0	10,0	127,99	0,00	0,00	0,00	42,66	85,33
4/0100005/00785	Möbel BGM Büro	18.04.2016	2,0	10,0	149,04	0,00	0,00	0,00	49,68	99,36
4/0100005/00800	Drehstuhl Blaha, Sekretariat	18.09.2015	1,5	10,0	109,64	0,00	0,00	0,00	43,86	65,78
4/0100005/00879	Regale	05.04.2016	2,0	10,0	230,35	0,00	0,00	0,00	76,78	153,57
4/0110002/00786	Stehleuchte	11.04.2016	2,0	10,0	146,74	0,00	0,00	0,00	48,91	97,83
4/0110003/00806	Bild - BGM Zimmer	10.12.2014			650,00	0,00	0,00	0,00	0,00	650,00
4/0110003/00814	Bild "Rettende Insel"	02.07.2010			700,00	0,00	0,00	0,00	0,00	700,00
4/0180001/03714	Tischkuvertiermaschine	28.09.2021	4,5	7,0	2.697,75	0,00	0,00	0,00	490,50	2.207,25
4/0180001/00798	Gemdat PC Arbeitsplatz -Veranstaltungen	27.04.2016	0,0	7,0	0,00	0,00	0,00	0,00	0,00	0,00
4/0180001/00802	Gemdat Installation 27.10.2014	30.10.2014	0,0	7,0	0,00	0,00	0,00	0,00	0,00	0,00
4/0180001/00808	Gemdat Installation Pc's 05.07.2012	31.07.2012	0,0	7,0	0,00	0,00	0,00	0,00	0,00	0,00
4/0180001/00809	Gemdat Installation 10.07.2012	31.07.2012	0,0	7,0	0,00	0,00	0,00	0,00	0,00	0,00
4/0180001/00810	Gemdat Installation PC's 05.07.2012	31.07.2012	0,0	7,0	0,00	0,00	0,00	0,00	0,00	0,00
4/0180001/00811	Gemdat Verkabelung 17.09.2012	30.09.2012	0,0	7,0	0,00	0,00	0,00	0,00	0,00	0,00
4/0180001/00813	Gemdat PC + Installation (Müller)	26.02.2010	0,0	7,0	0,00	0,00	0,00	0,00	0,00	0,00
4/0180001/00981	PC neu 2012	31.07.2012	0,0	7,0	0,00	0,00	0,00	0,00	0,00	0,00
4/0180001/00998	PC+ Zubehör	27.10.2014	0,0	7,0	0,00	0,00	0,00	0,00	0,00	0,00
4/0180001/00999	Notebook + Zubehör	27.10.2014	0,0	7,0	0,00	0,00	0,00	0,00	0,00	0,00
4/0260001/00799	Klimagerät AMD 092/2	02.06.2016	2,0	10,0	168,64	0,00	0,00	0,00	56,21	112,43
4/0260001/00807	Luftbefeuchter	22.12.2014	0,5	10,0	216,61	0,00	0,00	0,00	144,41	72,20
4/0270002/01144	Steuerung Haupteingang	14.05.2019	10,0	15,0	1.438,80	0,00	0,00	0,00	130,80	1.308,00
4/0330001/00812	Telefonanlage	30.11.2011	0,0	5,0	0,00	0,00	0,00	0,00	0,00	0,00
<b>010001 Zentralamt</b>					<b>39.785,77</b>	<b>7.805,46</b>	<b>0,00</b>	<b>0,00</b>	<b>7.018,18</b>	<b>40.573,05</b>
<b>1010</b>	<b>Immaterielle Vermögenswerte</b>				<b>16.411,70</b>	<b>3.610,05</b>	<b>0,00</b>	<b>0,00</b>	<b>0,00</b>	<b>20.021,75</b>
2/0420001/00995	Nutzungsrechte Kellerraum SUB	17.02.2020	0,0		3.924,00	1.308,00	0,00	0,00	0,00	5.232,00
3/0440001/00001	Team Viewer	14.04.2020	0,0		2.580,98	0,00	0,00	0,00	0,00	2.580,98
3/0440001/00004	VIP Adobe Bauamt	11.09.2020	0,0		917,78	0,00	0,00	0,00	0,00	917,78
3/0440001/00005	Lizenzen Team Viewer GMD Amt	17.03.2021	0,0		6.487,44	1.599,00	0,00	0,00	0,00	8.086,44
3/0440001/00006	Adobe Lizenz Buchhaltung	28.02.2023	0,0		0,00	130,80	0,00	0,00	0,00	130,80
3/0440001/00007	Lizenz Digitale Signatur	13.09.2023	0,0		0,00	572,25	0,00	0,00	0,00	572,25
4/0440001/01164	Lizenz Plotter Bauamt	01.03.2021	0,0		425,05	0,00	0,00	0,00	0,00	425,05
4/0440001/01165	FortiGate Verlängerung GMD Amt - 3 Jahre	16.07.2021	0,0		2.076,45	0,00	0,00	0,00	0,00	2.076,45
<b>1026</b>	<b>Amts-, Betriebs- und Geschäftsausstattung</b>				<b>23.374,07</b>	<b>4.195,41</b>	<b>0,00</b>	<b>0,00</b>	<b>7.018,18</b>	<b>20.551,30</b>
4/0110002/03725	Schaukasten Amtstafel	31.12.2019	5,5	10,0	543,28	0,00	0,00	0,00	83,58	459,70
4/0180001/03706	Notebook HP Pro 450 Amtsleitung + Wahlen	27.12.2019	2,5	7,0	516,12	0,00	0,00	0,00	147,46	368,66
4/0180001/03707	Installation Notebook Amtsleitung+Wahlen	27.12.2019	7,0	7,0	0,00	0,00	0,00	0,00	0,00	0,00

Ansatz MVAG Konto	Bezeichnung	Inbetrieb- nahme	RND	ND	Buchwert 31.12.2022	Zugänge/ + Umbuchungen -	Abgänge/ -	Wertaufholung+/ Wertminderung-	Abschreibung	Buchwert 31.12.2023
4/0180001/03708	HP PC Pro Desk - Gehart PC	12.05.2020	3,0	7,0	693,24	0,00	0,00	0,00	173,31	519,93
4/0180001/03709	GMD Amt - neue PC's + Lizenzen + Installation	09.12.2020	3,5	7,0	12.726,02	0,00	0,00	0,00	2.828,00	9.898,02
4/0180001/03711	Zeiterfassungsterminal GMD	31.12.2020	3,5	7,0	818,44	0,00	0,00	0,00	181,88	636,56
4/0180001/03716	PC + Installation Matz	18.10.2022	5,5	7,0	2.471,90	0,00	0,00	0,00	380,29	2.091,61
4/0180001/03718	Fortigate Firewall	23.11.2023	6,5	7,0	0,00	1.103,08	0,00	0,00	78,79	1.024,29
4/0180003/00840	Monitore Dell 27"+Tastatur+Maus	17.06.2020	0,0	4,0	1.035,97	0,00	0,00	0,00	1.035,97	0,00
4/0180003/00841	Dell Monitorarm f.2Bildschirme Veranstaltungsservice	11.09.2020	0,5	4,0	79,70	0,00	0,00	0,00	53,13	26,57
4/0180003/00842	HP Elite Notebook + Software	28.02.2023	3,0	4,0	0,00	3.092,33	0,00	0,00	773,08	2.319,25
4/0330001/01146	Telefonanlage neu GMD Amt	12.10.2021	2,5	5,0	4.489,40	0,00	0,00	0,00	1.282,69	3.206,71
<b>010002 Zentralamt - WIFI4EU</b>					<b>16.000,55</b>	<b>0,00</b>	<b>0,00</b>	<b>0,00</b>	<b>4.000,14</b>	<b>12.000,41</b>
<b>1026</b>	<b>Amts-, Betriebs- und Geschäftsausstattung</b>				<b>16.000,55</b>	<b>0,00</b>	<b>0,00</b>	<b>0,00</b>	<b>4.000,14</b>	<b>12.000,41</b>
5/0330001/01177	WIFI4EU - Free Wlan 9 Standorte	16.03.2022	3,0	5,0	16.000,55	0,00	0,00	0,00	4.000,14	12.000,41
<b>015000 Pressestelle, Amtsblatt, Öffentlk. Arbeit</b>					<b>4.462,31</b>	<b>1.252,80</b>	<b>0,00</b>	<b>0,00</b>	<b>405,46</b>	<b>5.309,65</b>
<b>1010</b>	<b>Immaterielle Vermögenswerte</b>				<b>3.043,20</b>	<b>1.252,80</b>	<b>0,00</b>	<b>0,00</b>	<b>0,00</b>	<b>4.296,00</b>
3/0440001/00002	Adobe VIP - Szehi Sabine	22.07.2020	0,0		3.043,20	1.252,80	0,00	0,00	0,00	4.296,00
<b>1025</b>	<b>Technische Anlagen, Fahrzeuge und Maschinen</b>				<b>1.419,11</b>	<b>0,00</b>	<b>0,00</b>	<b>0,00</b>	<b>405,46</b>	<b>1.013,65</b>
4/0180001/03702	Notebook Installation Szehi	14.10.2019	7,0	7,0	0,00	0,00	0,00	0,00	0,00	0,00
4/0180001/03703	Notebook Szehi	14.10.2019	2,5	7,0	1.419,11	0,00	0,00	0,00	405,46	1.013,65
<b>031000 Amt Für Raumordnung und Raumplanung</b>					<b>0,00</b>	<b>0,00</b>	<b>0,00</b>	<b>0,00</b>	<b>0,00</b>	<b>0,00</b>
<b>1010</b>	<b>Immaterielle Vermögenswerte</b>				<b>0,00</b>	<b>0,00</b>	<b>0,00</b>	<b>0,00</b>	<b>0,00</b>	<b>0,00</b>
1/0080002/00001	Flächenwidmungsplan 2020	22.01.2021			0,00	0,00	0,00	0,00	0,00	0,00
<b>163000 Freiwillige Feuerwehr BBG</b>					<b>743.261,10</b>	<b>0,00</b>	<b>0,00</b>	<b>0,00</b>	<b>33.136,72</b>	<b>710.124,38</b>
<b>1022</b>	<b>Gebäude und Bauten</b>				<b>451.371,09</b>	<b>0,00</b>	<b>0,00</b>	<b>0,00</b>	<b>17.847,26</b>	<b>433.523,83</b>
2/0060001/01127	Gebäude FF BBG, Josef Dabsch.4	01.01.1996	22,0	50,0	175.404,09	0,00	0,00	0,00	7.626,26	167.777,83
2/0060001/01129	Gebäude Festsaal, KLE Hauptstr.48	01.01.2000	26,0	50,0	275.967,00	0,00	0,00	0,00	10.221,00	265.746,00
<b>1025</b>	<b>Technische Anlagen, Fahrzeuge und Maschinen</b>				<b>476.933,62</b>	<b>0,00</b>	<b>0,00</b>	<b>0,00</b>	<b>21.376,02</b>	<b>455.557,60</b>
4/0130001/00002	Schiebleiter RLF	30.06.2020	1,0	5,0	1.191,24	0,00	0,00	0,00	595,62	595,62
4/0130001/00745	Zumischer Feindosierung Z2-C	13.07.2017	0,0	5,0	0,00	0,00	0,00	0,00	0,00	0,00
4/0130002/01146	Motor Seilwinde	16.08.2019	5,5	10,0	399,98	0,00	0,00	0,00	61,54	338,44
4/0130002/01147	Sprungpolster Typ 10 RLFA 2000	16.03.2022	8,0	10,0	8.100,00	0,00	0,00	0,00	900,00	7.200,00
4/0130002/00747	Wirbelsäulenbrett mit Klett Begurtung	06.02.2015	1,0	10,0	99,19	0,00	0,00	0,00	49,60	49,59
4/0130002/00750	Korbtrage inkl. Abseilspinne	08.04.2014	0,0	10,0	109,20	0,00	0,00	0,00	109,20	0,00
4/0130002/00753	Atemluftkompressor	19.12.2013	0,0	10,0	678,74	0,00	0,00	0,00	678,74	0,00
4/0130002/00829	Handleuchten + Ladegerät	07.01.2016	2,0	10,0	303,04	0,00	0,00	0,00	101,01	202,03

Ansatz MVAG Konto	Bezeichnung	Inbetrieb- nahme	RND	ND	Buchwert 31.12.2022	Zugänge/ + Umbuchungen -	Abgänge/	Wertaufholung+/ Wertminderung-	Abschreibung	Buchwert 31.12.2023
4/0130002/00856	Pressluftatmer	18.05.2016	2,0	10,0	1.383,67	0,00	0,00	0,00	461,22	922,45
4/0130002/00861	Atenschutzgeräte	26.02.2016	2,0	10,0	1.413,90	0,00	0,00	0,00	471,30	942,60
4/0130002/00862	Knickkopf Handleuchte	06.05.2014	0,0	10,0	120,12	0,00	0,00	0,00	120,12	0,00
4/0130002/00864	Knickkopf Handleuchte LED	03.12.2013	0,0	10,0	60,06	0,00	0,00	0,00	60,06	0,00
4/0130002/00867	Atenschutz + Zubehör	07.12.2012	0,0	10,0	0,00	0,00	0,00	0,00	0,00	0,00
4/0130002/00983	Funksirene Akku FF BBG	07.04.2012	0,0	10,0	0,00	0,00	0,00	0,00	0,00	0,00
4/0150002/00001	Hilfeleistungsfahrzeug 3A FF BBG	22.10.2020	26,5	30,0	455.341,35	0,00	0,00	0,00	16.557,87	438.783,48
4/0150004/00001	Feuerwehnormzille	05.06.2020	11,0	15,0	1.430,40	0,00	0,00	0,00	119,20	1.311,20
4/0180001/01166	Server	14.05.2018	1,0	7,0	668,27	0,00	0,00	0,00	334,14	334,13
4/0190003/00828	Kompressor + Zubehör	25.09.2017	3,5	10,0	1.134,08	0,00	0,00	0,00	252,02	882,06
4/0270001/00002	Stromversorgung FF BBG Dienstzimmer	22.11.2022	18,5	20,0	4.212,00	0,00	0,00	0,00	216,00	3.996,00
4/0290001/00830	Werkzeugwagen	06.10.2010	0,0	8,0	0,00	0,00	0,00	0,00	0,00	0,00
4/0330001/01145	Motorola Fahrzeuggeräte	03.04.2019	0,0	5,0	252,60	0,00	0,00	0,00	252,60	0,00
4/0330001/00746	Access Points WLAN	07.12.2017	0,0	5,0	0,00	0,00	0,00	0,00	0,00	0,00
4/0330001/00749	Handfunkgerät	30.12.2015	0,0	5,0	0,00	0,00	0,00	0,00	0,00	0,00
4/0330001/00863	Funkgerät Fahrzeug	02.05.2013	0,0	5,0	0,00	0,00	0,00	0,00	0,00	0,00
4/0330001/00882	Fahrzeugfunkgerät	30.12.2015	0,0	5,0	0,00	0,00	0,00	0,00	0,00	0,00
5/0130001/00751	RLF 2000 - neue Schläuche	20.11.2014	0,0	5,0	0,00	0,00	0,00	0,00	0,00	0,00
5/0130002/00756	Feuerwehnormzille	23.04.2009	0,0	10,0	0,00	0,00	0,00	0,00	0,00	0,00
5/0130002/00757	Übungspuppe	08.12.2009	0,0	10,0	0,00	0,00	0,00	0,00	0,00	0,00
5/0180004/00748	HP Laserjet Pro 400 EDV Umstellung	30.12.2015	0,0	8,0	35,78	0,00	0,00	0,00	35,78	0,00
5/0180004/00754	Laserdrucker HP P3015	04.04.2012	0,0	8,0	0,00	0,00	0,00	0,00	0,00	0,00
5/0330001/00752	Funkgeräte	23.12.2014	0,0	5,0	0,00	0,00	0,00	0,00	0,00	0,00
5/0330001/00755	Mobilfunkgerät	24.10.2011	0,0	5,0	0,00	0,00	0,00	0,00	0,00	0,00
5/0330001/00881	Fahrzeugfunkgerät	23.12.2014	0,0	5,0	0,00	0,00	0,00	0,00	0,00	0,00
<b>1026</b>	<b>Amts-, Betriebs- und Geschäftsausstattung</b>				<b>7.200,00</b>	<b>0,00</b>	<b>0,00</b>	<b>0,00</b>	<b>1.200,00</b>	<b>6.000,00</b>
2/0110002/03695	Büroumbau FF KLE	25.02.2019	5,0	10,0	7.200,00	0,00	0,00	0,00	1.200,00	6.000,00
<b>1311</b>	<b>Investitionszuschüsse von Trägern öffentlichen Rechts</b>				<b>-192.243,61</b>	<b>0,00</b>	<b>0,00</b>	<b>0,00</b>	<b>-7.286,56</b>	<b>-184.957,05</b>
2/0060001/03733	KT Gebäude FF BBG	01.01.1996	22,0	50,0	-41.588,94	0,00	0,00	0,00	-1.808,21	-39.780,73
4/0150002/00002	KT NÖ Landesfeuerwehrverband	29.01.2021	26,5	29,5	-150.654,67	0,00	0,00	0,00	-5.478,35	-145.176,32
<b>163100</b>	<b>Freiw. Feuerwehr KLE</b>				<b>999,52</b>	<b>11.309,39</b>	<b>0,00</b>	<b>0,00</b>	<b>709,29</b>	<b>11.599,62</b>
<b>1024</b>	<b>Sonderanlagen</b>				<b>0,00</b>	<b>0,00</b>	<b>0,00</b>	<b>0,00</b>	<b>0,00</b>	<b>0,00</b>
4/0130002/01148	Sirene Klein-Engersdorf	20.06.2022	10,0	10,0	0,00	0,00	0,00	0,00	0,00	0,00
<b>1025</b>	<b>Technische Anlagen, Fahrzeuge und Maschinen</b>				<b>999,52</b>	<b>11.309,39</b>	<b>0,00</b>	<b>0,00</b>	<b>709,29</b>	<b>11.599,62</b>
4/0130001/00001	HD Schlachtpaar für Rettungsgerät E50T	08.11.2019	0,5	5,0	999,52	0,00	0,00	0,00	666,35	333,17
4/0270001/00003	Notstromaggregat FF KLE	23.11.2023	19,5	20,0	0,00	1.717,48	0,00	0,00	42,94	1.674,54

Ansatz MVAG Konto	Bezeichnung	Inbetrieb- nahme	RND	ND	Buchwert 31.12.2022	Zugänge/ + Umbuchungen -	Abgänge/	Wertaufholung+/ Wertminderung-	Abschreibung	Buchwert 31.12.2023
4/0270001/00004	Notstromaggregat FF KLE	16.01.2024	20,0	20,0	0,00	9.591,91	0,00	0,00	0,00	9.591,91
<b>180000 Zivilschutz</b>					<b>0,00</b>	<b>0,00</b>	<b>0,00</b>	<b>0,00</b>	<b>0,00</b>	<b>0,00</b>
<b>1025</b>	<b>Technische Anlagen, Fahrzeuge und Maschinen</b>				<b>0,00</b>	<b>0,00</b>	<b>0,00</b>	<b>0,00</b>	<b>0,00</b>	<b>0,00</b>
5/0190003/00758	Schlammpumpe 1	12.06.2013	0,0	10,0	0,00	0,00	0,00	0,00	0,00	0,00
5/0190003/00759	Schlammpumpe 2	12.06.2013	0,0	10,0	0,00	0,00	0,00	0,00	0,00	0,00
<b>211000 Volksschule</b>					<b>-137.839,37</b>	<b>29.314,32</b>	<b>5.200,00</b>	<b>0,00</b>	<b>3.454,69</b>	<b>-117.179,74</b>
<b>1022</b>	<b>Gebäude und Bauten</b>				<b>1.416,38</b>	<b>0,00</b>	<b>0,00</b>	<b>0,00</b>	<b>149,09</b>	<b>1.267,29</b>
2/0060001/01132	Gebäude	01.01.2016	42,0	50,0	0,00	0,00	0,00	0,00	0,00	0,00
4/0110002/03733	Innenjalousien VS	06.09.2022	8,5	10,0	1.416,38	0,00	0,00	0,00	149,09	1.267,29
<b>1025</b>	<b>Technische Anlagen, Fahrzeuge und Maschinen</b>				<b>1.606,21</b>	<b>0,00</b>	<b>0,00</b>	<b>0,00</b>	<b>419,89</b>	<b>1.186,32</b>
2/0060001/03740	Investitionskostenersatz Vertragsauflösung HS 30	08.05.2023	50,0	50,0	0,00	0,00	0,00	0,00	0,00	0,00
4/0180001/03701	Ausstattung Lehrerzimmer	26.06.2012	0,0	7,0	0,00	0,00	0,00	0,00	0,00	0,00
4/0180001/00833	HP Server + Linux Installation	04.11.2015	0,0	7,0	0,00	0,00	0,00	0,00	0,00	0,00
4/0180001/00834	Migration auf Windows 7	04.11.2015	0,0	7,0	0,00	0,00	0,00	0,00	0,00	0,00
4/0180001/00836	Netzwerkadministration - Medienraum VS	03.06.2014	0,0	7,0	0,00	0,00	0,00	0,00	0,00	0,00
4/0180001/00837	Ausstattung Medienraum + Direktion VS	11.09.2014	0,0	7,0	0,00	0,00	0,00	0,00	0,00	0,00
4/0180001/00886	Ausstattung Lehrerzimmer VS	18.04.2014	0,0	7,0	0,00	0,00	0,00	0,00	0,00	0,00
4/0180001/00887	Ausstattung Medienklasse VS	18.04.2014	0,0	7,0	0,00	0,00	0,00	0,00	0,00	0,00
4/0180003/00839	HP Laserdrucker	29.01.2013	0,0	4,0	0,00	0,00	0,00	0,00	0,00	0,00
4/0180004/00835	Canon Digitalkopierer	26.02.2014	0,0	8,0	0,00	0,00	0,00	0,00	0,00	0,00
4/0180004/00840	Canon Digitalkopierer	23.03.2010	0,0	8,0	0,00	0,00	0,00	0,00	0,00	0,00
4/0290003/00842	Stufenreck VS	29.06.2015	1,0	10,0	106,01	0,00	0,00	0,00	53,01	53,00
4/0340002/00841	Kühlschrank Lehrerzimmer	18.09.2017	3,5	10,0	294,30	0,00	0,00	0,00	65,40	228,90
4/0370001/00832	Scheuer-Saugmaschine	23.06.2017	3,0	10,0	1.205,90	0,00	0,00	0,00	301,48	904,42
<b>1026</b>	<b>Amts-, Betriebs- und Geschäftsausstattung</b>				<b>114.468,31</b>	<b>29.314,32</b>	<b>0,00</b>	<b>0,00</b>	<b>15.958,24</b>	<b>127.824,39</b>
2/0040013/00001	Betonplatz für Scooterplatz	11.10.2022	31,5	33,0	2.658,18	0,00	0,00	0,00	81,79	2.576,39
2/0060001/03741	Investitionskostenersatz Vertragsauflösung Heizungsanlage	30.05.2023	49,0	50,0	0,00	17.550,00	0,00	0,00	351,00	17.199,00
2/0110001/00871	Ausmalen Sonderraum	26.04.2011	0,0	5,0	0,00	0,00	0,00	0,00	0,00	0,00
2/0110002/03696	Einrichtung Lehrerzimmer 1 OG	11.10.2022	8,5	10,0	9.636,17	0,00	0,00	0,00	1.014,33	8.621,84
4/0100005/00868	Konferenzraum	03.08.2015	1,5	10,0	515,69	0,00	0,00	0,00	206,28	309,41
4/0100005/00869	Garderoben	03.08.2015	1,5	10,0	620,51	0,00	0,00	0,00	248,20	372,31
4/0100005/00872	Möbel Mehrzweckraum	17.05.2011	0,0	10,0	0,00	0,00	0,00	0,00	0,00	0,00
4/0110001/00844	Parkett schleifen, spachteln & versiegeln	13.05.2011	0,0	5,0	0,00	0,00	0,00	0,00	0,00	0,00
4/0110002/03700	Klasseneinrichtung	06.07.2015	1,5	10,0	2.519,71	0,00	0,00	0,00	1.007,88	1.511,83
4/0110002/03723	Einrichtung Klasse 1A und Ausstattung weiterer Klassen	05.10.2019	5,5	10,0	14.060,10	432,00	0,00	0,00	2.199,09	12.293,01
4/0110002/03727	Rollerstopp VS	06.08.2021	7,5	10,0	1.497,36	0,00	0,00	0,00	176,16	1.321,20

Ansatz MVAG Konto	Bezeichnung	Inbetrieb- nahme	RND	ND	Buchwert 31.12.2022	Zugänge/ + Umbuchungen -	Abgänge/	Wertaufholung+/ Wertminderung-	Abschreibung	Buchwert 31.12.2023
4/0110002/03728	Fahrradständer VS	09.08.2021	7,5	10,0	2.779,50	0,00	0,00	0,00	327,00	2.452,50
4/0110002/03729	Digitale Schultafeln	10.09.2021	7,5	10,0	66.196,98	9.340,80	0,00	0,00	8.371,68	67.166,10
4/0110002/00870	Mineralfaserdecke	26.04.2011	0,0	10,0	0,00	0,00	0,00	0,00	0,00	0,00
4/0180001/03710	Samsung Tablets 15 Stk.	23.12.2020	3,5	7,0	1.822,50	0,00	0,00	0,00	405,00	1.417,50
4/0180001/03715	Netzwerkschrank +Installation Lehrerzimmer	09.08.2022	5,5	7,0	5.688,93	0,00	0,00	0,00	875,22	4.813,71
4/0180001/03719	Dell Notebook + Installation	19.12.2023	6,5	7,0	0,00	1.991,52	0,00	0,00	142,25	1.849,27
4/0180001/00828	Neue Hardware und Umstellung auf Windows 10 VS	27.12.2019	1,5	7,0	2.192,70	0,00	0,00	0,00	0,00	2.192,70
4/0240001/00843	Geschirrspüler Bosch Lehrerzimmer	07.03.2013	0,0	10,0	0,00	0,00	0,00	0,00	0,00	0,00
4/0290003/00873	Balanciergerät	24.03.2010	0,0	10,0	0,00	0,00	0,00	0,00	0,00	0,00
4/0340002/00001	Geschirrspüler ST in VS	09.10.2019	5,5	10,0	601,90	0,00	0,00	0,00	92,60	509,30
5/0110002/03725	Notstrombeleuchtung VS	01.06.2021	7,0	10,0	3.678,08	0,00	0,00	0,00	459,76	3.218,32
<b>1311</b>	<b>Investitionszuschüsse von Trägern öffentlichen Rechts</b>				<b>-255.330,27</b>	<b>0,00</b>	<b>5.200,00</b>	<b>0,00</b>	<b>-13.072,53</b>	<b>-247.457,74</b>
2/0060001/03735	KT Gebäude VS+MS	18.07.2016	42,0	50,0	-218.180,26	0,00	0,00	0,00	-5.073,96	-213.106,30
2/0110002/03697	KT Instandsetzung, Einrichtung VS Lehrerzimmer	28.06.2023	9,0	10,0	0,00	0,00	3.700,00	0,00	-370,00	-3.330,00
4/0180001/03712	KT KIG Smartboards VS	30.03.2021	4,0	7,0	-36.285,72	0,00	0,00	0,00	-7.257,14	-29.028,58
4/0180001/03713	KT Umstellung auf Windows 10	01.09.2021	4,5	7,0	-864,29	0,00	0,00	0,00	-157,14	-707,15
4/0180001/03717	KT EDV Anlagen VS	28.06.2023	6,0	7,0	0,00	0,00	1.500,00	0,00	-214,29	-1.285,71
<b>240000 Kindergärten BBG</b>					<b>1.096.319,60</b>	<b>20.598,28</b>	<b>7.400,00</b>	<b>0,00</b>	<b>36.341,53</b>	<b>1.073.176,35</b>
<b>1021</b>	<b>Grundstücke, Grundstückseinrichtungen und Infrastruktur</b>				<b>0,00</b>	<b>12.979,90</b>	<b>0,00</b>	<b>0,00</b>	<b>393,33</b>	<b>12.586,57</b>
3/0040013/00913	Fußballfeld KDG BBG	24.04.2023	32,0	33,0	0,00	12.979,90	0,00	0,00	393,33	12.586,57
<b>1022</b>	<b>Gebäude und Bauten</b>				<b>1.996.734,06</b>	<b>6.236,38</b>	<b>0,00</b>	<b>0,00</b>	<b>57.561,91</b>	<b>1.945.408,53</b>
3/0060001/01125	Gebäude KDG KLE, Im Linzgrund 2	01.01.2002	28,0	50,0	329.884,37	3.581,98	0,00	0,00	11.438,16	322.028,19
3/0060001/01131	Gebäude KDG BBG 1-7, Schulg.4	01.01.2010	36,0	50,0	1.665.819,84	2.654,40	0,00	0,00	45.093,90	1.623.380,34
5/0110002/00902	Sonnenschutz inkl. Steuerung KDG KLE	29.08.2013	0,0	10,0	1.029,85	0,00	0,00	0,00	1.029,85	0,00
5/0460004/00845	Grander Wasserbelebung	02.08.2013	9,5	20,0	0,00	0,00	0,00	0,00	0,00	0,00
<b>1026</b>	<b>Amts-, Betriebs- und Geschäftsausstattung</b>				<b>46.343,72</b>	<b>1.382,00</b>	<b>0,00</b>	<b>0,00</b>	<b>4.591,05</b>	<b>43.134,67</b>
3/0060001/01138	Einrichtung KDG KLE	01.09.2002	28,5	50,0	31.294,64	0,00	0,00	0,00	1.060,84	30.233,80
5/0100005/00849	Papierfächerschrank	18.06.2015	1,0	10,0	150,00	0,00	0,00	0,00	75,00	75,00
5/0100005/00853	Wickeltisch	25.01.2016	2,0	10,0	195,02	0,00	0,00	0,00	65,01	130,01
5/0100005/00885	Bestuhlung Besprechungsraum 5 Stk. Stapelstühle	23.05.2016	2,0	10,0	257,38	0,00	0,00	0,00	85,79	171,59
5/0100005/00900	Regale	18.12.2012	0,0	10,0	0,00	0,00	0,00	0,00	0,00	0,00
5/0110002/01147	Fahrradabstellanlage	09.05.2019	5,0	10,0	2.760,00	0,00	0,00	0,00	460,00	2.300,00
5/0110002/00876	Heizpaneele	16.11.2016	2,5	10,0	373,80	0,00	0,00	0,00	106,80	267,00
5/0110002/00984	Sonnensegel	14.07.2009	0,0	10,0	0,00	0,00	0,00	0,00	0,00	0,00
5/0130002/01167	Absturzsicherung KDG KLE	29.03.2018	4,0	10,0	1.283,80	0,00	0,00	0,00	256,76	1.027,04
5/0180001/00851	Installation PC	12.09.2011	0,0	7,0	0,00	0,00	0,00	0,00	0,00	0,00

Ansatz MVAG Konto	Bezeichnung	Inbetrieb- nahme	RND	ND	Buchwert 31.12.2022	Zugänge/ + Umbuchungen	Abgänge/ -	Wertaufholung+/ Wertminderung-	Abschreibung	Buchwert 31.12.2023
5/0180001/00903	PC Arbeitsplatz	12.09.2011	0,0	7,0	0,00	0,00	0,00	0,00	0,00	0,00
5/0180001/00907	EDV-Arbeitsplatz	10.09.2014	0,0	7,0	0,00	0,00	0,00	0,00	0,00	0,00
5/0180001/00937	PC Installation	12.09.2011	0,0	7,0	0,00	0,00	0,00	0,00	0,00	0,00
5/0180001/00941	Laptop+Bildschirm HP Pro+Dell 27"	15.06.2020	3,0	7,0	1.214,71	0,00	0,00	0,00	303,68	911,03
5/0180001/00949	Zeiterfassungsterminal KDG BBG	12.02.2024	7,0	7,0	0,00	1.382,00	0,00	0,00	0,00	1.382,00
5/0290001/00846	Zweier Werkbank	18.05.2017	1,0	8,0	147,33	0,00	0,00	0,00	73,67	73,66
5/0290003/01148	Bergsteigerraupe	01.04.2019	5,0	10,0	294,93	0,00	0,00	0,00	49,16	245,77
5/0290003/01149	Vierer Federwippe	27.03.2019	5,0	10,0	708,81	0,00	0,00	0,00	118,14	590,67
5/0290003/03722	Sensorik Spielhäuser	14.12.2021	7,5	10,0	4.169,17	0,00	0,00	0,00	490,49	3.678,68
5/0290003/00848	Acti Roll KIGA Set	29.06.2016	2,0	10,0	170,71	0,00	0,00	0,00	56,90	113,81
5/0290003/00850	Hüppeding	17.09.2014	0,5	10,0	102,76	0,00	0,00	0,00	68,51	34,25
5/0290003/00854	Doppelschaukel	21.07.2014	0,5	10,0	299,81	0,00	0,00	0,00	199,87	99,94
5/0290003/00878	Vogelnestschaukel	21.07.2014	0,5	10,0	183,78	0,00	0,00	0,00	122,52	61,26
5/0290003/00883	Rollenrutsche	03.06.2015	1,0	10,0	142,59	0,00	0,00	0,00	71,30	71,29
5/0290003/00901	Puppenküche	27.11.2012	0,0	10,0	0,00	0,00	0,00	0,00	0,00	0,00
5/0290003/00908	Federwippe	10.01.2012	0,0	10,0	0,00	0,00	0,00	0,00	0,00	0,00
5/0330001/01174	Verkabelung WLAN KDG BBG	28.09.2020	1,5	5,0	1.238,75	0,00	0,00	0,00	495,50	743,25
5/0330001/01175	Türstation Door Bird IP Video KDG BBG	08.06.2021	2,0	5,0	1.168,60	0,00	0,00	0,00	389,53	779,07
5/0340001/00874	Tischwäsche/Tischtücher	27.03.2017	0,0	5,0	0,00	0,00	0,00	0,00	0,00	0,00
5/0340002/00847	Waschmaschine	12.12.2017	3,5	10,0	187,13	0,00	0,00	0,00	41,58	145,55
5/0340002/00855	Geschirrspüler	25.02.2009	0,0	10,0	0,00	0,00	0,00	0,00	0,00	0,00
<b>1311</b>	<b>Investitionszuschüsse von Trägern öffentlichen Rechts</b>				<b>-946.758,18</b>	<b>0,00</b>	<b>7.400,00</b>	<b>0,00</b>	<b>-26.204,76</b>	<b>-927.953,42</b>
3/0060001/03731	KT Gebäude KDG KLE	01.01.2002	28,0	50,0	-33.720,18	0,00	0,00	0,00	-1.162,76	-32.557,42
3/0060001/03734	KT Gebäude KDG BBG	01.01.2010	36,0	50,0	-912.198,00	0,00	0,00	0,00	-24.654,00	-887.544,00
3/0060001/03735	KT neue Küche KDG BBG	28.06.2023	49,0	50,0	0,00	0,00	7.400,00	0,00	-148,00	-7.252,00
5/0330001/01176	KT EDV Anlagen KDG BBG	01.09.2021	2,5	5,0	-840,00	0,00	0,00	0,00	-240,00	-600,00
<b>240200 Kindergärten KLE</b>					<b>12.322,90</b>	<b>2.701,74</b>	<b>0,00</b>	<b>0,00</b>	<b>1.177,07</b>	<b>13.847,57</b>
<b>1021</b>	<b>Grundstücke, Grundstückseinrichtungen und Infrastruktur</b>				<b>3.556,50</b>	<b>2.701,74</b>	<b>0,00</b>	<b>0,00</b>	<b>199,01</b>	<b>6.059,23</b>
2/0040011/00001	Sanierung Terasse KDG KLE	31.12.2020	21,5	25,0	3.556,50	0,00	0,00	0,00	158,07	3.398,43
5/0040013/00001	Spielgeräte neu KDG KLE	13.09.2023	32,5	33,0	0,00	2.701,74	0,00	0,00	40,94	2.660,80
<b>1022</b>	<b>Gebäude und Bauten</b>				<b>2.654,83</b>	<b>0,00</b>	<b>0,00</b>	<b>0,00</b>	<b>151,70</b>	<b>2.503,13</b>
5/0070002/00001	Aushub Gartenhütte KDG KLE	11.09.2020	16,5	20,0	2.654,83	0,00	0,00	0,00	151,70	2.503,13
<b>1026</b>	<b>Amts-, Betriebs- und Geschäftsausstattung</b>				<b>6.111,57</b>	<b>0,00</b>	<b>0,00</b>	<b>0,00</b>	<b>826,36</b>	<b>5.285,21</b>
5/0110002/03730	Matschmöbel, Wandtafel KDG KLE	22.07.2022	8,5	10,0	1.064,16	0,00	0,00	0,00	112,02	952,14
5/0130002/01170	Alarmanlage KDG KLE	17.05.2022	8,0	10,0	3.053,70	0,00	0,00	0,00	339,30	2.714,40
5/0180001/00940	Laptop+Bildschirm HP Pro - Dell 27"	16.06.2020	3,0	7,0	710,42	0,00	0,00	0,00	177,61	532,81

Ansatz MVAG Konto	Bezeichnung	Inbetrieb- nahme	RND	ND	Buchwert 31.12.2022	Zugänge/ + Umbuchungen -	Abgänge/ -	Wertaufholung+/ Wertminderung-	Abschreibung	Buchwert 31.12.2023
5/0180001/00946	Zeiterfassungsterminal KDG KLE	11.10.2022	5,5	7,0	1.283,29	0,00	0,00	0,00	197,43	1.085,86
<b>262000 Sportanlage</b>					<b>856.397,36</b>	<b>77.604,90</b>	<b>32.460,00</b>	<b>0,00</b>	<b>22.893,86</b>	<b>878.648,40</b>
<b>1021</b>	<b>Grundstücke, Grundstückseinrichtungen und Infrastruktur</b>				<b>3.226,22</b>	<b>0,00</b>	<b>0,00</b>	<b>0,00</b>	<b>480,09</b>	<b>2.746,13</b>
4/0040001/01170	Blockstufen	15.06.2018	27,0	33,0	1.005,34	0,00	0,00	0,00	35,91	969,43
4/0290003/01168	Stahltor 1.FC	22.06.2018	4,0	10,0	1.123,80	0,00	0,00	0,00	224,76	899,04
4/0290003/01169	Torfundament 1.FC	15.06.2018	4,0	10,0	1.097,08	0,00	0,00	0,00	219,42	877,66
<b>1022</b>	<b>Gebäude und Bauten</b>				<b>920.800,02</b>	<b>0,00</b>	<b>0,00</b>	<b>0,00</b>	<b>22.558,42</b>	<b>898.241,60</b>
2/0060001/01134	Klubhaus 1FC	01.01.2014	40,0	50,0	920.098,02	0,00	0,00	0,00	22.441,42	897.656,60
5/0260001/01150	Entlüftung Garage	02.05.2019	5,0	10,0	702,00	0,00	0,00	0,00	117,00	585,00
<b>1024</b>	<b>Sonderanlagen</b>				<b>0,00</b>	<b>77.604,90</b>	<b>0,00</b>	<b>0,00</b>	<b>2.586,83</b>	<b>75.018,07</b>
4/0040012/03720	Flutlichtanlage 1 FC BBG Trainingsfeld+Hauptfeld	19.12.2023	14,5	15,0	0,00	77.604,90	0,00	0,00	2.586,83	75.018,07
<b>1311</b>	<b>Investitionszuschüsse von Trägern öffentlichen Rechts</b>				<b>-67.628,88</b>	<b>0,00</b>	<b>23.760,00</b>	<b>0,00</b>	<b>-2.441,48</b>	<b>-88.947,40</b>
2/0060001/03737	KT Klubhaus 1.FC	15.07.2015	40,0	50,0	-67.628,88	0,00	0,00	0,00	-1.649,48	-65.979,40
4/0040012/03722	Förderung Flutlichtanlage Land NÖ - 1 FC	28.12.2023	14,5	15,0	0,00	0,00	23.760,00	0,00	-792,00	-22.968,00
<b>1313</b>	<b>Investitionszuschüsse von Übrigen</b>				<b>0,00</b>	<b>0,00</b>	<b>8.700,00</b>	<b>0,00</b>	<b>-290,00</b>	<b>-8.410,00</b>
4/0040012/03721	Förderung Flutlichtanlage NÖ Fussball Verband	19.12.2023	14,5	15,0	0,00	0,00	8.700,00	0,00	-290,00	-8.410,00
<b>320000 Ausbildung in Musik u. Darst. Kunst</b>					<b>1.406,25</b>	<b>0,00</b>	<b>0,00</b>	<b>0,00</b>	<b>187,50</b>	<b>1.218,75</b>
<b>1026</b>	<b>Amts-, Betriebs- und Geschäftsausstattung</b>				<b>1.406,25</b>	<b>0,00</b>	<b>0,00</b>	<b>0,00</b>	<b>187,50</b>	<b>1.218,75</b>
4/0100005/00889	Musikschrank	18.05.2010	0,0	10,0	0,00	0,00	0,00	0,00	0,00	0,00
5/0290007/00888	Piano	23.11.2010	6,5	20,0	1.406,25	0,00	0,00	0,00	187,50	1.218,75
<b>362000 Denkmalpflege</b>					<b>0,15</b>	<b>0,00</b>	<b>0,00</b>	<b>0,00</b>	<b>0,00</b>	<b>0,15</b>
<b>1027</b>	<b>Kulturgüter</b>				<b>0,15</b>	<b>0,00</b>	<b>0,00</b>	<b>0,00</b>	<b>0,00</b>	<b>0,15</b>
1/0040001/00694	Denkmal	01.01.1900			0,01	0,00	0,00	0,00	0,00	0,01
1/0060004/00687	Denkmal	01.01.1900			0,01	0,00	0,00	0,00	0,00	0,01
1/0060004/00688	Denkmal	01.01.1900			0,01	0,00	0,00	0,00	0,00	0,01
1/0060004/00690	Denkmal	01.01.1900			0,01	0,00	0,00	0,00	0,00	0,01
1/0060004/00691	Denkmal	01.01.1900			0,01	0,00	0,00	0,00	0,00	0,01
1/0060004/00692	Denkmal	01.01.1900			0,01	0,00	0,00	0,00	0,00	0,01
1/0060004/00693	Denkmal	01.01.1900			0,01	0,00	0,00	0,00	0,00	0,01
1/0060004/00695	Denkmal	01.01.1900			0,01	0,00	0,00	0,00	0,00	0,01
1/0060004/00696	Denkmal	01.01.1900			0,01	0,00	0,00	0,00	0,00	0,01
1/0060004/00697	Denkmal	01.01.1900			0,01	0,00	0,00	0,00	0,00	0,01
1/0060004/00698	Denkmal	01.01.1900			0,01	0,00	0,00	0,00	0,00	0,01
1/0060004/00699	Denkmal	01.01.1900			0,01	0,00	0,00	0,00	0,00	0,01



Ansatz MVAG Konto	Bezeichnung	Inbetrieb- nahme	RND	ND	Buchwert 31.12.2022	Zugänge/ + Umbuchungen -	Abgänge/ -	Wertaufholung+/ Wertminderung-	Abschreibung	Buchwert 31.12.2023
1/0060004/00700	Denkmal	01.01.1900			0,01	0,00	0,00	0,00	0,00	0,01
1/0060004/00703	Denkmal	01.01.1900			0,01	0,00	0,00	0,00	0,00	0,01
1/0060004/00704	Denkmal	01.01.1900			0,01	0,00	0,00	0,00	0,00	0,01
<b>363000</b>	<b>Altstadterhaltung und. Ortsbildpflege</b>				<b>10.131,30</b>	<b>0,00</b>	<b>0,00</b>	<b>0,00</b>	<b>0,00</b>	<b>10.131,30</b>
<b>1024</b>	<b>Sonderanlagen</b>				<b>10.131,30</b>	<b>0,00</b>	<b>0,00</b>	<b>0,00</b>	<b>0,00</b>	<b>10.131,30</b>
4/0030001/01151	Ginkgo	16.05.2019			4.602,92	0,00	0,00	0,00	0,00	4.602,92
4/0030001/01152	Walnuss	16.05.2019			3.794,38	0,00	0,00	0,00	0,00	3.794,38
4/0030001/00890	Kastanie	28.05.2017			1.734,00	0,00	0,00	0,00	0,00	1.734,00
<b>380000</b>	<b>Einrichtungen der Kulturpflege</b>				<b>980,33</b>	<b>0,00</b>	<b>0,00</b>	<b>0,00</b>	<b>150,82</b>	<b>829,51</b>
<b>1026</b>	<b>Amts-, Betriebs- und Geschäftsausstattung</b>				<b>980,33</b>	<b>0,00</b>	<b>0,00</b>	<b>0,00</b>	<b>150,82</b>	<b>829,51</b>
4/0110002/03703	Drehstuhl Veranstaltungsservice	29.08.2019	5,5	10,0	980,33	0,00	0,00	0,00	150,82	829,51
<b>381000</b>	<b>Maßnahmen der Kulturpflege</b>				<b>1.426,64</b>	<b>0,00</b>	<b>0,00</b>	<b>0,00</b>	<b>326,36</b>	<b>1.100,28</b>
<b>1026</b>	<b>Amts-, Betriebs- und Geschäftsausstattung</b>				<b>1.426,64</b>	<b>0,00</b>	<b>0,00</b>	<b>0,00</b>	<b>326,36</b>	<b>1.100,28</b>
4/0180004/00842	Canon Plotter	07.10.2019	3,5	8,0	1.279,64	0,00	0,00	0,00	284,36	995,28
5/0340001/00931	Mehrwegbecher	09.08.2021	2,5	5,0	147,00	0,00	0,00	0,00	42,00	105,00
<b>381100</b>	<b>Maßnahmen der Kulturpflege</b>				<b>33.947,67</b>	<b>6.413,64</b>	<b>0,00</b>	<b>0,00</b>	<b>5.338,06</b>	<b>35.023,25</b>
<b>1026</b>	<b>Amts-, Betriebs- und Geschäftsausstattung</b>				<b>33.947,67</b>	<b>6.413,64</b>	<b>0,00</b>	<b>0,00</b>	<b>5.338,06</b>	<b>35.023,25</b>
4/0110002/03732	Wehnachtsgrippe Holz	11.08.2022	8,5	10,0	2.926,00	0,00	0,00	0,00	308,00	2.618,00
5/0110002/03729	Zeltgestell + Zeltdach	05.05.2022	8,0	10,0	4.469,22	0,00	0,00	0,00	496,58	3.972,64
5/0110002/03732	Advent Markt 2022 - Kleinmaterial	06.09.2022	8,5	10,0	461,08	0,00	0,00	0,00	48,53	412,55
5/0110002/03735	Weihnachtsbeleuchtung	14.11.2022	8,5	10,0	13.680,88	3.913,64	0,00	0,00	1.657,52	15.937,00
5/0110002/03737	Dekorationsbauten aus Holz BBG Schloßadvent	16.12.2022	8,5	10,0	4.674,00	0,00	0,00	0,00	492,00	4.182,00
5/0110002/03746	Bisamberger Schloss Christkind Holzskulptur	19.12.2023	9,5	10,0	0,00	2.500,00	0,00	0,00	125,00	2.375,00
5/0340001/00932	Universalkörbe, Mehrwegbechersystem	29.09.2021	2,5	5,0	7.736,49	0,00	0,00	0,00	2.210,43	5.526,06
<b>429000</b>	<b>Sonstige Einrichtungen und Maßnahmen</b>				<b>5.558,88</b>	<b>0,00</b>	<b>0,00</b>	<b>0,00</b>	<b>3.527,31</b>	<b>2.031,57</b>
<b>1022</b>	<b>Gebäude und Bauten</b>				<b>335,95</b>	<b>0,00</b>	<b>0,00</b>	<b>0,00</b>	<b>55,99</b>	<b>279,96</b>
5/0110001/00905	Planung Küchenmoblierung	06.08.2014	0,0	5,0	0,00	0,00	0,00	0,00	0,00	0,00
5/0270002/00899	Verkabelung Subzähler	13.05.2014	5,0	15,0	335,95	0,00	0,00	0,00	55,99	279,96
5/0330001/00904	Sprechanlage inkl. Leitungen	21.07.2014	0,0	5,0	0,00	0,00	0,00	0,00	0,00	0,00
<b>1026</b>	<b>Amts-, Betriebs- und Geschäftsausstattung</b>				<b>5.222,93</b>	<b>0,00</b>	<b>0,00</b>	<b>0,00</b>	<b>3.471,32</b>	<b>1.751,61</b>
5/0100005/00893	Küche (Sozber.)	06.05.2014	0,0	10,0	789,56	0,00	0,00	0,00	789,56	0,00
5/0100005/00896	Mehrzweckstühle Generationenhaus	18.08.2014	0,5	10,0	322,21	0,00	0,00	0,00	214,81	107,40
5/0110001/00891	Wandverfliesung "betreubares Wohnen"	06.02.2014	0,0	5,0	0,00	0,00	0,00	0,00	0,00	0,00

Ansatz MVAG Konto	Bezeichnung	Inbetrieb- nahme	RND	ND	Buchwert 31.12.2022	Zugänge/ + Umbuchungen -	Abgänge/ -	Wertaufholung+/ Wertminderung-	Abschreibung	Buchwert 31.12.2023
5/0110001/00894	Verfliesen Küche Kbg Str. 6 Mlt. Einander Wohnen	15.05.2014	0,0	5,0	0,00	0,00	0,00	0,00	0,00	0,00
5/0110001/00895	Jalousien Betreubares Wohnen	24.06.2014	0,0	5,0	0,00	0,00	0,00	0,00	0,00	0,00
5/0110002/03697	Einrichtung Betreutes Wohnen Möbel Aufenthaltsraum, Rol	05.08.2014	0,5	10,0	3.407,02	0,00	0,00	0,00	2.271,35	1.135,67
5/0140001/00898	Duschwand Betreutes Wohnen, Wng 6/1/2	16.09.2014	0,5	10,0	156,50	0,00	0,00	0,00	104,33	52,17
5/0180001/00906	Büro Sozialbereich	30.10.2014	0,0	7,0	0,00	0,00	0,00	0,00	0,00	0,00
5/0270002/00892	Zählereinbau für Küchen "betreubares Wohnen"	12.05.2014	5,0	15,0	547,64	0,00	0,00	0,00	91,27	456,37
5/0330001/00897	TV Halterung Betreubares Wohnen	15.09.2014	0,0	5,0	0,00	0,00	0,00	0,00	0,00	0,00
5/0410001/03698	Rollup	05.08.2016	0,0	5,0	0,00	0,00	0,00	0,00	0,00	0,00
<b>429100</b>	<b>Soz. Wohlfahrt u. Wohnbauförderung Sonst. Einrichtungen u. Maßnahmen</b>				<b>2.801,60</b>	<b>5.351,20</b>	<b>0,00</b>	<b>0,00</b>	<b>955,29</b>	<b>7.197,51</b>
<b>1010</b>	<b>Immaterielle Vermögenswerte</b>				<b>0,00</b>	<b>151,20</b>	<b>0,00</b>	<b>0,00</b>	<b>0,00</b>	<b>151,20</b>
4/0440001/01168	Microsoft Lizenz Kbstr.6 (Ley)	12.02.2024			0,00	151,20	0,00	0,00	0,00	151,20
<b>1026</b>	<b>Amts-, Betriebs- und Geschäftsausstattung</b>				<b>2.801,60</b>	<b>5.200,00</b>	<b>0,00</b>	<b>0,00</b>	<b>955,29</b>	<b>7.046,31</b>
5/0110002/03734	Schränke, Rollcontainer Kbg Str.6	31.10.2022	8,5	10,0	977,21	0,00	0,00	0,00	102,86	874,35
5/0110002/03739	Akustikabsorber	08.02.2023	9,0	10,0	0,00	5.200,00	0,00	0,00	520,00	4.680,00
5/0180001/00947	Notebook + Microsoft + Installation - Senioren Aktiv	18.10.2022	5,5	7,0	1.067,49	0,00	0,00	0,00	164,23	903,26
5/0340001/00933	Kühlschrank - Kommunikationsraum	31.12.2022	3,5	5,0	756,90	0,00	0,00	0,00	168,20	588,70
<b>512000</b>	<b>Sonstige Med. Beratung und Betreuung</b>				<b>0,00</b>	<b>4.635,48</b>	<b>0,00</b>	<b>0,00</b>	<b>70,23</b>	<b>4.565,25</b>
<b>1026</b>	<b>Amts-, Betriebs- und Geschäftsausstattung</b>				<b>0,00</b>	<b>4.635,48</b>	<b>0,00</b>	<b>0,00</b>	<b>70,23</b>	<b>4.565,25</b>
4/0460001/00001	Trinkbrunnen+Spülsystem	08.08.2023	32,5	33,0	0,00	4.635,48	0,00	0,00	70,23	4.565,25
<b>520000</b>	<b>Natur- und Landschaftsschutz</b>				<b>0,00</b>	<b>15.720,00</b>	<b>0,00</b>	<b>0,00</b>	<b>0,00</b>	<b>15.720,00</b>
<b>1021</b>	<b>Grundstücke, Grundstückseinrichtungen und Infrastruktur</b>				<b>0,00</b>	<b>15.720,00</b>	<b>0,00</b>	<b>0,00</b>	<b>0,00</b>	<b>15.720,00</b>
2/0400001/00001	Baumkataster	23.11.2023			0,00	15.720,00	0,00	0,00	0,00	15.720,00
<b>522000</b>	<b>Umweltförderung</b>				<b>12.169,79</b>	<b>0,00</b>	<b>0,00</b>	<b>0,00</b>	<b>832,92</b>	<b>11.336,87</b>
<b>1024</b>	<b>Sonderanlagen</b>				<b>10.281,68</b>	<b>0,00</b>	<b>0,00</b>	<b>0,00</b>	<b>623,13</b>	<b>9.658,55</b>
2/0270001/00001	E-Tankstelle KLE	28.11.2019	15,5	20,0	6.326,26	0,00	0,00	0,00	383,41	5.942,85
2/0270001/00002	E-Ladestaion KLE	16.10.2019	15,5	20,0	1.789,58	0,00	0,00	0,00	108,46	1.681,12
2/0270001/00003	Socket f.E-Ladestaion KLE	18.10.2019	15,5	20,0	525,11	0,00	0,00	0,00	31,82	493,29
2/0270001/00004	E-Tankstelle KLE	21.10.2019	15,5	20,0	1.640,73	0,00	0,00	0,00	99,44	1.541,29
<b>1026</b>	<b>Amts-, Betriebs- und Geschäftsausstattung</b>				<b>1.888,11</b>	<b>0,00</b>	<b>0,00</b>	<b>0,00</b>	<b>209,79</b>	<b>1.678,32</b>
4/0040010/00001	Gartenset Biodiversitätsfläche Schießbergweg	20.06.2022	8,0	10,0	1.888,11	0,00	0,00	0,00	209,79	1.678,32

Ansatz MVAG Konto	Bezeichnung	Inbetrieb- nahme	RND	ND	Buchwert 31.12.2022	Zugänge/ + Umbuchungen	Abgänge/ -	Wertaufholung+/ Wertminderung-	Abschreibung	Buchwert 31.12.2023
<b>530000 Rettungsdienste</b>					<b>0,00</b>	<b>0,00</b>	<b>0,00</b>	<b>0,00</b>	<b>0,00</b>	<b>0,00</b>
<b>1021</b>	<b>Grundstücke, Grundstückseinrichtungen und Infrastruktur</b>				<b>0,00</b>	<b>0,00</b>	<b>0,00</b>	<b>0,00</b>	<b>0,00</b>	<b>0,00</b>
1/0060001/00001	1 TB Rettungsstelle Rotes Kreuz	14.04.2020	50,0	50,0	0,00	0,00	0,00	0,00	0,00	0,00
<b>612000 Gemeindestraßen</b>					<b>4.800.532,63</b>	<b>461.112,56</b>	<b>0,00</b>	<b>0,00</b>	<b>207.059,32</b>	<b>5.054.585,87</b>
<b>1021</b>	<b>Grundstücke, Grundstückseinrichtungen und Infrastruktur</b>				<b>4.894.542,22</b>	<b>461.112,56</b>	<b>0,00</b>	<b>0,00</b>	<b>208.554,59</b>	<b>5.147.100,19</b>
1/0040001/03707	Straßenbau Distelweg-Nussgasse Siedlung	10.12.2019	28,5	33,0	142.108,38	0,00	0,00	0,00	4.817,23	137.291,15
1/0040001/03708	Straßenbau Distelweg-Nussgasse SR	10.12.2019	28,5	33,0	67.510,61	0,00	0,00	0,00	2.288,50	65.222,11
1/0040001/03709	Straßenbau Siedlungserw. im Mühlfeld	12.12.2019	28,5	33,0	21.778,60	0,00	0,00	0,00	738,26	21.040,34
1/0040001/03710	Hofrat-Hugo-Steiner Gasse Güterwegsanierung	09.09.2020	29,5	33,0	4.414,73	0,00	0,00	0,00	144,75	4.269,98
1/0040001/03711	Schießbergweg 8-9/20 Güterwegsanierung	06.11.2020	29,5	33,0	7.300,18	0,00	0,00	0,00	239,35	7.060,83
1/0040001/03713	Güterwegsanierung Jungfern	23.08.2021	30,5	33,0	896,89	0,00	0,00	0,00	28,47	868,42
1/0040001/03714	Güterwegsanierung	31.12.2021	30,5	33,0	12.583,43	0,00	0,00	0,00	399,47	12.183,96
1/0040012/03714	Bodenmarkierungsarbiten Franz Weymann Gasse	06.09.2019	10,5	15,0	8.705,36	0,00	0,00	0,00	756,99	7.948,37
2/0040001/03503	Kaiserallee / Kaiserallee / Fahrbahn Fläche 920,32 m², Obe	01.01.2006	15,0	33,0	17.690,35	0,00	0,00	0,00	1.105,65	16.584,70
2/0040001/03504	Badgasse / Fahrbahn Fläche 773,55 m², Oberfläche Aspha	01.01.2006	15,0	33,0	14.869,15	0,00	0,00	0,00	929,32	13.939,83
2/0040001/03505	Amtsgasse / Fahrbahn Fläche 1.775,23 m², Oberfläche Asp	01.01.1993	2,0	33,0	20.260,78	0,00	0,00	0,00	6.753,59	13.507,19
2/0040001/03506	Oberes Mohnfeld / Fahrbahn Fläche 479,90 m², Oberfläche	01.01.2013	22,0	33,0	9.690,28	0,00	0,00	0,00	421,32	9.268,96
2/0040001/03507	Flandorferweg / Fahrbahn Fläche 826,25 m², Oberfläche As	01.01.2005	14,0	33,0	15.716,71	0,00	0,00	0,00	1.047,78	14.668,93
2/0040001/03508	Gewerbestraße / Fahrbahn Fläche 795,20 m², Oberfläche /	01.01.2004	13,0	33,0	14.948,14	0,00	0,00	0,00	1.067,72	13.880,42
2/0040001/03509	Im Sandhübel / Fahrbahn Fläche 576,39 m², Oberfläche As	01.01.2004	13,0	33,0	10.834,85	0,00	0,00	0,00	773,92	10.060,93
2/0040001/03510	Bundesstraße / Fahrbahn Fläche 2.305,48 m², Oberfläche /	01.01.1989	0,0	33,0	0,00	0,00	0,00	0,00	0,00	0,00
2/0040001/03511	Gehweg Fläche 9.638,37 m², Oberfläche Asphalt, Zustand	01.01.1987	0,0	33,0	176.005,02	0,00	0,00	0,00	0,00	176.005,02
2/0040001/03512	Josef-Fuhs-Straße / Fahrbahn Fläche 1.454,45 m², Oberflä	01.01.1991	0,0	33,0	8.299,85	0,00	0,00	0,00	8.299,85	0,00
2/0040001/03513	Kornfeldgasse / Fahrbahn Fläche 1.116,00 m², Oberfläche .	01.01.1987	0,0	33,0	25.473,92	0,00	0,00	0,00	0,00	25.473,92
2/0040001/03514	Lerchengasse / Fahrbahn Fläche 1.150,45 m², Oberfläche /	01.01.1987	0,0	33,0	26.260,27	0,00	0,00	0,00	0,00	26.260,27
2/0040001/03515	Fahrbahn Fläche 13.959,74 m², Oberfläche Asphalt, Zustar	01.01.1987	0,0	33,0	318.646,12	0,00	0,00	0,00	0,00	318.646,12
2/0040001/03516	Berndlweg / Fahrbahn Fläche 323,20 m², Oberfläche Aspha	01.01.2009	18,0	33,0	6.371,38	0,00	0,00	0,00	335,34	6.036,04
2/0040001/03517	Hofrat-Hugo-Steiner-Gasse / Fahrbahn Fläche 591,45 m², (	01.01.2012	21,0	33,0	11.880,43	0,00	0,00	0,00	540,02	11.340,41
2/0040001/03518	Lerchsteig / Gehweg Fläche 382,17 m², Oberfläche Asphalt	01.01.1991	0,0	33,0	1.744,69	0,00	0,00	0,00	1.744,69	0,00
2/0040001/03519	Fasangasse / Fahrbahn Fläche 1.076,15 m², Oberfläche As	01.01.1987	0,0	33,0	24.564,29	0,00	0,00	0,00	0,00	24.564,29
2/0040001/03520	Adalbert-Stelzmüller-Gasse / Fahrbahn Fläche 1.129,55 m²	01.01.1987	0,0	33,0	25.783,21	0,00	0,00	0,00	0,00	25.783,21
2/0040001/03521	Setzgasse / Fahrbahn Fläche 5.070,40 m², Oberfläche Asp	01.01.2010	19,0	33,0	100.641,22	0,00	0,00	0,00	5.032,06	95.609,16
2/0040001/03522	Frankegasse / Fahrbahn Fläche 809,90 m², Oberfläche Asp	01.01.2002	11,0	33,0	115.769,70	62.952,50	0,00	0,00	12.924,08	165.798,12
2/0040001/03523	Paul-Brait-Gasse / Fahrbahn Fläche 809,45 m², Oberfläche	01.01.1991	0,0	33,0	4.619,14	0,00	0,00	0,00	4.619,14	0,00
2/0040001/03524	Weintorgasse / Fahrbahn Fläche 528,00 m², Oberfläche As	01.01.1987	0,0	33,0	12.052,18	0,00	0,00	0,00	0,00	12.052,18
2/0040001/03525	Otto-Traun-Gasse / Fahrbahn Fläche 498,15 m², Oberfläch	01.01.1990	0,0	33,0	0,00	0,00	0,00	0,00	0,00	0,00
2/0040001/03526	Rebhuhngasse / Fahrbahn Fläche 876,40 m², Oberfläche A	01.01.1987	0,0	33,0	20.004,78	0,00	0,00	0,00	0,00	20.004,78
2/0040001/03527	Franz-Hrabalek-Gasse / Fahrbahn Fläche 696,55 m², Oberl	01.01.2010	19,0	33,0	13.825,67	0,00	0,00	0,00	691,28	13.134,39

Ansatz MVAG Konto	Bezeichnung	Inbetrieb- nahme	RND	ND	Buchwert 31.12.2022	Zugänge/ + Umbuchungen -	Abgänge/	Wertaufholung+/ Wertminderung-	Abschreibung	Buchwert 31.12.2023
2/0040001/03528	Am Wehrgraben / Fahrbahn Fläche 1.977,00 m <sup>2</sup> , Oberfläch	01.01.1987	0,0	33,0	211.849,49	0,00	0,00	0,00	0,00	211.849,49
2/0040001/03529	Hans-Widermann-Gasse / Fahrbahn Fläche 1.897,50 m <sup>2</sup> , C	01.01.1987	0,0	33,0	43.312,50	125.983,85	0,00	0,00	0,00	169.296,35
2/0040001/03530	Josef-Glock-Gasse / Fahrbahn Fläche 1.175,05 m <sup>2</sup> , Oberflä	01.01.1990	0,0	33,0	0,00	0,00	0,00	0,00	0,00	0,00
2/0040001/03531	Hausweingärten / Fahrbahn Fläche 1.811,24 m <sup>2</sup> , Oberfläch	01.01.2013	22,0	33,0	36.573,03	0,00	0,00	0,00	1.590,13	34.982,90
2/0040001/03532	Am Donaugraben / Fahrbahn Fläche 840,85 m <sup>2</sup> , Oberfläch	01.01.1987	0,0	33,0	19.193,31	0,00	0,00	0,00	0,00	19.193,31
2/0040001/03533	Georg-Franz-Koller-Straße / Fahrbahn Fläche 1.716,00 m <sup>2</sup> , 01.01.1987	01.01.1987	0,0	33,0	39.169,56	0,00	0,00	0,00	0,00	39.169,56
2/0040001/03534	Rosengasse / Fahrbahn Fläche 2.541,85 m <sup>2</sup> , Oberfläch	01.01.1987	0,0	33,0	58.020,49	0,00	0,00	0,00	0,00	58.020,49
2/0040001/03535	Schottenbreite / Fahrbahn Fläche 619,80 m <sup>2</sup> , Oberfläch	01.01.1992	1,0	33,0	5.659,04	0,00	0,00	0,00	2.829,52	2.829,52
2/0040001/03536	Trostgasse / Fahrbahn Fläche 347,40 m <sup>2</sup> , Oberfläch	01.01.1990	0,0	33,0	0,00	0,00	0,00	0,00	0,00	0,00
2/0040001/03537	Kirchenweg / Fahrbahn Fläche 1.475,76 m <sup>2</sup> , Oberfläch	01.01.2011	20,0	33,0	29.475,01	0,00	0,00	0,00	1.403,57	28.071,44
2/0040001/03538	Waldstraße / Fahrbahn Fläche 2.552,27 m <sup>2</sup> , Oberfläch	01.01.1992	1,0	33,0	23.303,33	0,00	0,00	0,00	11.651,67	11.651,66
2/0040001/03539	Mürzsprung-Straße / Fahrbahn Fläche 1.776,90 m <sup>2</sup> , Oberflä	01.01.1987	0,0	33,0	40.559,68	0,00	0,00	0,00	0,00	40.559,68
2/0040001/03540	Oberer Mühlweg / Fahrbahn Fläche 572,91 m <sup>2</sup> , Oberfläch	01.01.1987	0,0	33,0	13.077,29	0,00	0,00	0,00	0,00	13.077,29
2/0040001/03541	Stettnerweg / Fahrbahn Fläche 870,94 m <sup>2</sup> , Oberfläch	01.01.1987	0,0	33,0	19.880,16	0,00	0,00	0,00	0,00	19.880,16
2/0040001/03542	Zöchgasse / Fahrbahn Fläche 3.305,30 m <sup>2</sup> , Oberfläch	01.01.1987	0,0	33,0	75.447,06	0,00	0,00	0,00	0,00	75.447,06
2/0040001/03543	Badeteich Bisamberg / Fahrbahn Fläche 4.186,35 m <sup>2</sup> , Ober	01.01.1987	0,0	33,0	95.557,99	0,00	0,00	0,00	0,00	95.557,99
2/0040001/03544	Teichgasse / Fahrbahn Fläche 469,46 m <sup>2</sup> , Oberfläch	01.01.2008	17,0	33,0	9.184,98	0,00	0,00	0,00	510,28	8.674,70
2/0040001/03545	Schloßgasse / Fahrbahn Fläche 886,14 m <sup>2</sup> , Oberfläch	01.01.1989	0,0	33,0	0,00	0,00	0,00	0,00	0,00	0,00
2/0040001/03546	Kirchengasse / Fahrbahn Fläche 1.155,95 m <sup>2</sup> , Oberfläch	01.01.1987	0,0	33,0	26.385,71	0,00	0,00	0,00	0,00	26.385,71
2/0040001/03547	Hauptstraße / Fahrbahn Fläche 120,47 m <sup>2</sup> , Oberfläch	01.01.1987	0,0	33,0	2.749,85	0,00	0,00	0,00	0,00	2.749,85
2/0040001/03548	Pfarrgasse / Fahrbahn Fläche 515,05 m <sup>2</sup> , Oberfläch	01.01.1990	0,0	33,0	0,00	0,00	0,00	0,00	0,00	0,00
2/0040001/03549	Unteres Mohnfeld / Fahrbahn Fläche 378,25 m <sup>2</sup> , Oberfläch	01.01.2013	22,0	33,0	7.637,73	0,00	0,00	0,00	332,08	7.305,65
2/0040001/03550	Spargelfeldgasse / Fahrbahn Fläche 1.913,85 m <sup>2</sup> , Oberfläc	01.01.2001	10,0	33,0	34.324,48	0,00	0,00	0,00	3.120,41	31.204,07
2/0040001/03551	Kreuzgasse / Fahrbahn Fläche 1.716,15 m <sup>2</sup> , Oberfläch	01.01.1991	0,0	33,0	9.793,24	0,00	0,00	0,00	9.793,24	0,00
2/0040001/03552	Kirchfeldgasse / Fahrbahn Fläche 1.838,05 m <sup>2</sup> , Oberfläch	01.01.2004	13,0	33,0	34.551,58	104.712,95	0,00	0,00	6.346,23	132.918,30
2/0040001/03553	Unterer Biberweg / Fahrbahn Fläche 404,18 m <sup>2</sup> , Oberfläch	01.01.2009	18,0	33,0	7.967,76	0,00	0,00	0,00	419,36	7.548,40
2/0040001/03554	Föhrenstraße / Fahrbahn Fläche 3.234,15 m <sup>2</sup> , Oberfläch	01.01.1987	0,0	33,0	73.822,99	0,00	0,00	0,00	0,00	73.822,99
2/0040001/03555	Rohrwiese / Fahrbahn Fläche 1.054,18 m <sup>2</sup> , Oberfläch	01.01.1991	0,0	33,0	6.015,70	0,00	0,00	0,00	6.015,70	0,00
2/0040001/03556	Ludwig-Fober-Straße / Fahrbahn Fläche 1.373,20 m <sup>2</sup> , Ober	01.01.1991	0,0	33,0	7.836,19	0,00	0,00	0,00	7.836,19	0,00
2/0040001/03557	Im Linzgrund / Sonstige Wege KG Bisamberg / Fahrbahn F	01.01.2002	11,0	33,0	19.168,06	0,00	0,00	0,00	1.597,34	17.570,72
2/0040001/03558	Schulgasse / Fahrbahn Fläche 2.988,98 m <sup>2</sup> , Oberfläch	01.01.1987	0,0	33,0	68.226,72	0,00	0,00	0,00	0,00	68.226,72
2/0040001/03560	Unterer Mühlweg / Fahrbahn Fläche 1.536,15 m <sup>2</sup> , Oberfläc	01.01.1987	0,0	33,0	35.064,29	0,00	0,00	0,00	0,00	35.064,29
2/0040001/03561	Sandgrubengasse / Fahrbahn Fläche 423,00 m <sup>2</sup> , Oberfläch	01.01.1987	0,0	33,0	9.655,44	0,00	0,00	0,00	0,00	9.655,44
2/0040001/03562	Rothgasse / Fahrbahn Fläche 459,90 m <sup>2</sup> , Oberfläch	01.01.1987	0,0	33,0	10.497,72	0,00	0,00	0,00	0,00	10.497,72
2/0040001/03563	Parkring / Fahrbahn Fläche 3.382,95 m <sup>2</sup> , Oberfläch	01.01.1995	4,0	33,0	48.262,19	0,00	0,00	0,00	9.652,44	38.609,75
2/0040001/03564	Bergblickgasse / Fahrbahn Fläche 953,45 m <sup>2</sup> , Oberfläch	01.01.2015	24,0	33,0	19.431,72	0,00	0,00	0,00	777,27	18.654,45
2/0040001/03565	Getreidegasse / Fahrbahn Fläche 1.394,25 m <sup>2</sup> , Oberfläch	01.01.2012	21,0	33,0	28.006,24	0,00	0,00	0,00	1.273,01	26.733,23
2/0040001/03566	Krautackerlgasse / Fahrbahn Fläche 654,45 m <sup>2</sup> , Oberfläch	01.01.2012	21,0	33,0	13.145,91	0,00	0,00	0,00	597,54	12.548,37
2/0040001/03567	Oberer Biberweg / Fahrbahn Fläche 563,50 m <sup>2</sup> , Oberfläch	01.01.2009	18,0	33,0	11.108,52	0,00	0,00	0,00	584,66	10.523,86

Ansatz MVAG Konto	Bezeichnung	Inbetrieb- nahme	RND	ND	Buchwert 31.12.2022	Zugänge/ + Umbuchungen -	Abgänge/	Wertaufholung+/ Wertminderung-	Abschreibung	Buchwert 31.12.2023
2/0040001/03568	Lavendelweg / Fahrbahn Fläche 684,78 m <sup>2</sup> , Oberfläche As	01.01.2006	15,0	33,0	13.162,73	0,00	0,00	0,00	822,67	12.340,06
2/0040001/03569	Türkenbundgasse / Fahrbahn Fläche 632,35 m <sup>2</sup> , Oberfläche	01.01.1987	0,0	33,0	14.434,07	0,00	0,00	0,00	0,00	14.434,07
2/0040001/03570	Josef-Serlath-Gasse / Fahrbahn Fläche 1.349,50 m <sup>2</sup> , Oberfl	01.01.1990	0,0	33,0	0,00	0,00	0,00	0,00	0,00	0,00
2/0040001/03571	Franz-Zeiller-Gasse / Fahrbahn Fläche 2.444,15 m <sup>2</sup> , Oberfl	01.01.2010	19,0	33,0	69.008,49	0,00	0,00	0,00	3.450,42	65.558,07
2/0040001/03572	Blankenfeldgasse / Fahrbahn Fläche 325,35 m <sup>2</sup> , Oberfläche	01.01.2015	24,0	33,0	6.630,78	0,00	0,00	0,00	265,23	6.365,55
2/0040001/03573	Kellergasse / Fahrbahn Fläche 6.081,45 m <sup>2</sup> , Oberfläche As	01.01.1987	0,0	33,0	138.815,71	0,00	0,00	0,00	0,00	138.815,71
2/0040001/03574	St.-Veit-Gasse / Fahrbahn Fläche 514,85 m <sup>2</sup> , Oberfläche A	01.01.1991	0,0	33,0	2.938,00	0,00	0,00	0,00	2.938,00	0,00
2/0040001/03575	Im Mühlfeld / Fahrbahn Fläche 2.541,85 m <sup>2</sup> , Oberfläche As	01.01.2014	23,0	33,0	51.573,76	0,00	0,00	0,00	2.148,91	49.424,85
2/0040001/03576	Flurweg / Fahrbahn Fläche 328,09 m <sup>2</sup> , Oberfläche Asphalt,	01.01.1991	0,0	33,0	1.872,25	0,00	0,00	0,00	1.872,25	0,00
2/0040001/03577	Bründlgasse / Fahrbahn Fläche 434,11 m <sup>2</sup> , Oberfläche Asp	01.01.2004	13,0	33,0	8.160,29	0,00	0,00	0,00	582,88	7.577,41
2/0040001/03579	Im Weinberg / Fahrbahn Fläche 274,75 m <sup>2</sup> , Oberfläche Asp	01.01.1987	0,0	33,0	6.271,47	0,00	0,00	0,00	0,00	6.271,47
2/0040001/03580	Vogelsanggasse / Fahrbahn Fläche 2.445,20 m <sup>2</sup> , Oberfläch	01.01.1987	0,0	33,0	55.814,34	0,00	0,00	0,00	0,00	55.814,34
2/0040001/03581	Hagenbrunner Straße / Fahrbahn Fläche 3.686,60 m <sup>2</sup> , Obe	01.01.1987	0,0	33,0	84.150,66	0,00	0,00	0,00	0,00	84.150,66
2/0040001/03582	Birkengasse / Fahrbahn Fläche 2.094,85 m <sup>2</sup> , Oberfläche As	01.01.1987	0,0	33,0	47.817,23	0,00	0,00	0,00	0,00	47.817,23
2/0040001/03583	Brunnstubengasse / Fahrbahn Fläche 4.547,65 m <sup>2</sup> , Oberflä	01.01.2007	16,0	33,0	88.234,30	0,00	0,00	0,00	5.190,25	83.044,05
2/0040001/03584	Hochfeldgasse / Fahrbahn Fläche 1.081,92 m <sup>2</sup> , Oberfläche	01.01.1987	0,0	33,0	24.696,00	0,00	0,00	0,00	0,00	24.696,00
2/0040001/03585	Fahrbahn Fläche 1.647,59 m <sup>2</sup> , Oberfläche Asphalt, Zustanc	01.01.1987	0,0	33,0	12.786,74	0,00	0,00	0,00	0,00	12.786,74
2/0040001/03586	Sonstiges Wegenetz Kleinengersdorf / Fahrbahn Fläche 3.	01.01.1987	0,0	33,0	72.448,85	0,00	0,00	0,00	0,00	72.448,85
2/0040001/03588	Musikmeile / Gehweg Fläche 1.047,48 m <sup>2</sup> , Oberfläche Asp	01.01.2009	18,0	33,0	25.956,87	0,00	0,00	0,00	1.366,15	24.590,72
2/0040001/03589	Franz-Weymann-Gasse / Gehweg Fläche 3.066,81 m <sup>2</sup> , Ob	01.01.2003	12,0	33,0	45.502,14	0,00	0,00	0,00	3.500,16	42.001,98
2/0040001/03590	Klein-Engersdorfer Hauptstraße / L12 / Verkehrsinsel Fläch	01.01.1987	0,0	33,0	1.322,05	0,00	0,00	0,00	0,00	1.322,05
2/0040001/03591	Sonstige Wege KG Bisamberg / Fahrbahn Fläche 1.126,41	01.01.1987	0,0	33,0	25.711,53	0,00	0,00	0,00	0,00	25.711,53
2/0040001/03593	Flandorfer Straße / L33 / Verkehrsinsel Fläche 37,63 m <sup>2</sup> , O	01.01.1994	3,0	33,0	392,64	0,00	0,00	0,00	98,16	294,48
2/0040001/03597	L12 / Verkehrsinsel Fläche 49,53 m <sup>2</sup> , Oberfläche Asphalt, Z	01.01.1987	0,0	33,0	904,42	0,00	0,00	0,00	0,00	904,42
2/0040001/03598	Rebengasse / Fahrbahn Fläche 103,38 m <sup>2</sup> , Oberfläche Asp	01.01.2013	22,0	33,0	2.087,48	0,00	0,00	0,00	90,76	1.996,72
2/0040001/03599	Gamshöhe / Fahrbahn Fläche 315,90 m <sup>2</sup> , Oberfläche Asp	01.01.1987	0,0	33,0	60.245,56	0,00	0,00	0,00	0,00	60.245,56
2/0040001/03600	Anton-Zickl-Gasse / Fahrbahn Fläche 1.116,90 m <sup>2</sup> , Oberflä	01.01.1990	0,0	33,0	0,00	0,00	0,00	0,00	0,00	0,00
2/0040001/03601	Kirchweingarten / Fahrbahn Fläche 735,05 m <sup>2</sup> , Oberfläche .	01.01.2007	16,0	33,0	14.261,55	0,00	0,00	0,00	838,91	13.422,64
2/0040001/03602	Ahorngasse / Fahrbahn Fläche 316,80 m <sup>2</sup> , Oberfläche Asp	01.01.1994	3,0	33,0	4.132,18	0,00	0,00	0,00	1.033,05	3.099,13
2/0040001/03603	Fliederweg / Fahrbahn Fläche 537,25 m <sup>2</sup> , Oberfläche Asp	01.01.2010	19,0	33,0	10.663,74	0,00	0,00	0,00	533,19	10.130,55
2/0040001/03607	Veiglbergweg / Fahrbahn Fläche 1.140,25 m <sup>2</sup> , Oberfläche /	01.01.2015	24,0	33,0	23.238,80	0,00	0,00	0,00	929,55	22.309,25
2/0040001/03608	Josef-Mohr-Gasse / Fahrbahn Fläche 808,10 m <sup>2</sup> , Oberfläch	01.01.2010	19,0	33,0	39.575,13	0,00	0,00	0,00	1.978,76	37.596,37
2/0040001/03610	Feldraingasse / Fahrbahn Fläche 978,15 m <sup>2</sup> , Oberfläche As	01.01.2012	21,0	33,0	50.264,36	0,00	0,00	0,00	2.284,74	47.979,62
2/0040001/03611	Veiglbergweg / Gehweg Fläche 284,63 m <sup>2</sup> , Oberfläche Asp	01.01.2015	24,0	33,0	4.640,62	0,00	0,00	0,00	185,62	4.455,00
2/0040001/03612	Klein-Engersdorfer Hauptstraße / L12 / Gehweg Fläche 2.8	01.01.1987	0,0	33,0	51.393,48	0,00	0,00	0,00	0,00	51.393,48
2/0040001/03613	Schottenbreite / Gehweg Fläche 185,94 m <sup>2</sup> , Oberfläche As	01.01.1992	1,0	33,0	1.358,17	0,00	0,00	0,00	679,09	679,08
2/0040001/03614	Schießbergweg / Fahrbahn Fläche 2.624,38 m <sup>2</sup> , Oberfläche	01.01.1991	0,0	33,0	14.976,05	0,00	0,00	0,00	14.976,05	0,00
2/0040001/03615	Kellergasse / Gehweg Fläche 888,75 m <sup>2</sup> , Oberfläche Asp	01.01.1987	0,0	33,0	16.229,34	0,00	0,00	0,00	0,00	16.229,34
2/0040001/03616	Hagenbrunner Straße / Gehweg Fläche 1.590,71 m <sup>2</sup> , Oberf	01.01.1987	0,0	33,0	29.047,66	0,00	0,00	0,00	0,00	29.047,66

Ansatz MVAG Konto	Bezeichnung	Inbetrieb- nahme	RND	ND	Buchwert 31.12.2022	Zugänge/ + Umbuchungen -	Abgänge/	Wertaufholung+/ Wertminderung-	Abschreibung	Buchwert 31.12.2023
2/0040001/03617	Brunnstubengasse / Gehweg Fläche 1.062,44 m <sup>2</sup> , Oberfläch	01.01.2007	16,0	33,0	16.490,83	0,00	0,00	0,00	970,05	15.520,78
2/0040001/03618	Birkengasse / Gehweg Fläche 880,08 m <sup>2</sup> , Oberfläche Asph	01.01.1987	0,0	33,0	16.071,02	0,00	0,00	0,00	0,00	16.071,02
2/0040001/03619	Föhrenstraße / Gehweg Fläche 1.940,49 m <sup>2</sup> , Oberfläche As	01.01.1987	0,0	33,0	35.435,04	0,00	0,00	0,00	0,00	35.435,04
2/0040001/03620	Vogelsanggasse / Gehweg Fläche 1.467,12 m <sup>2</sup> , Oberfläche	01.01.1987	0,0	33,0	26.790,88	0,00	0,00	0,00	0,00	26.790,88
2/0040001/03621	Berggasse / Fahrbahn Fläche 980,42 m <sup>2</sup> , Oberfläche Asph:	01.01.1987	0,0	33,0	22.379,16	0,00	0,00	0,00	0,00	22.379,16
2/0040001/03622	Anton-Zickl-Gasse / Gehweg Fläche 471,45 m <sup>2</sup> , Oberfläche	01.01.1990	0,0	33,0	0,00	0,00	0,00	0,00	0,00	0,00
2/0040001/03623	Hauptstraße / L33 / Gehweg Fläche 3.003,74 m <sup>2</sup> , Oberfläch	01.01.1987	0,0	33,0	54.850,82	0,00	0,00	0,00	0,00	54.850,82
2/0040001/03624	Amtsgasse / Gehweg Fläche 384,74 m <sup>2</sup> , Oberfläche Aspha	01.01.1995	4,0	33,0	4.391,00	0,00	0,00	0,00	878,20	3.512,80
2/0040001/03625	Parkring / Gehweg Fläche 847,79 m <sup>2</sup> , Oberfläche Asphalt, z	01.01.1995	4,0	33,0	9.675,82	0,00	0,00	0,00	1.935,16	7.740,66
2/0040001/03626	Zöchgasse / Gehweg Fläche 603,68 m <sup>2</sup> , Oberfläche Asphal	01.01.1987	0,0	33,0	11.023,63	0,00	0,00	0,00	0,00	11.023,63
2/0040001/03627	Paul-Brait-Gasse / Gehweg Fläche 242,84 m <sup>2</sup> , Oberfläche /	01.01.1991	0,0	33,0	1.108,59	0,00	0,00	0,00	1.108,59	0,00
2/0040001/03628	Adalbert-Stelzmüller-Gasse / Gehweg Fläche 338,87 m <sup>2</sup> , O	01.01.1987	0,0	33,0	6.187,96	0,00	0,00	0,00	0,00	6.187,96
2/0040001/03629	Setzgasse / Gehweg Fläche 1.411,28 m <sup>2</sup> , Oberfläche Asph	01.01.2010	19,0	33,0	22.409,66	0,00	0,00	0,00	1.120,48	21.289,18
2/0040001/03630	Türkenbundgasse / Gehweg Fläche 379,41 m <sup>2</sup> , Oberfläche	01.01.1987	0,0	33,0	6.928,36	0,00	0,00	0,00	0,00	6.928,36
2/0040001/03631	Schulgasse / Gehweg Fläche 1.148,97 m <sup>2</sup> , Oberfläche Aspl	01.01.1987	0,0	33,0	20.981,20	0,00	0,00	0,00	0,00	20.981,20
2/0040001/03632	Franz-Weymann-Gasse / Fahrbahn Fläche 4.906,64 m <sup>2</sup> , Ot	01.01.2003	12,0	33,0	95.319,17	0,00	0,00	0,00	7.332,24	87.986,93
2/0040001/03633	Im Setzfeld / Fahrbahn Fläche 2.266,65 m <sup>2</sup> , Oberfläche Asf	01.01.2008	17,0	33,0	44.347,50	0,00	0,00	0,00	2.463,75	41.883,75
2/0040001/03634	Bundesstraße / Gehweg Fläche 1.928,46 m <sup>2</sup> , Oberfläche A:	01.01.2007	16,0	33,0	29.933,05	0,00	0,00	0,00	1.760,77	28.172,28
2/0040001/03635	Korneuburger Straße / L1119 / Gehweg Fläche 4.944,54 m	01.01.1987	0,0	33,0	90.291,60	0,00	0,00	0,00	0,00	90.291,60
2/0040001/03636	Franz-Zeiller-Gasse / Gehweg Fläche 733,25 m <sup>2</sup> , Oberfläch	01.01.2010	19,0	33,0	11.643,22	0,00	0,00	0,00	582,16	11.061,06
2/0040001/03637	Franz-Hrabalek-Gasse / Gehweg Fläche 130,94 m <sup>2</sup> , Oberflä	01.01.2010	19,0	33,0	2.079,10	0,00	0,00	0,00	103,96	1.975,14
2/0040001/03638	Hans-Widermann-Gasse / Gehweg Fläche 246,06 m <sup>2</sup> , Ober	01.01.1987	0,0	33,0	4.493,26	0,00	0,00	0,00	0,00	4.493,26
2/0040001/03639	Josef-Glock-Gasse / Gehweg Fläche 352,52 m <sup>2</sup> , Oberfläche	01.01.1990	0,0	33,0	0,00	0,00	0,00	0,00	0,00	0,00
2/0040001/03640	Josef-Dabsch-Straße / L33 / Gehweg Fläche 1.769,39 m <sup>2</sup> , (	01.01.1987	0,0	33,0	32.310,50	0,00	0,00	0,00	0,00	32.310,50
2/0040001/03641	Lerchengasse / Gehweg Fläche 660,15 m <sup>2</sup> , Oberfläche Asf	01.01.1987	0,0	33,0	12.054,92	0,00	0,00	0,00	0,00	12.054,92
2/0040001/03642	Kleegasse / Gehweg Fläche 258,03 m <sup>2</sup> , Oberfläche Asphalt	01.01.2019	28,0	33,0	4.270,11	0,00	0,00	0,00	147,25	4.122,86
2/0040001/03643	Getreidegasse / Gehweg Fläche 124,13 m <sup>2</sup> , Oberfläche Asf	01.01.2012	21,0	33,0	1.994,63	0,00	0,00	0,00	90,67	1.903,96
2/0040001/03644	Kleegasse / Fahrbahn Fläche 860,10 m <sup>2</sup> , Oberfläche Asph:	01.01.2012	21,0	33,0	17.276,79	0,00	0,00	0,00	785,31	16.491,48
2/0040001/03645	Kornfeldgasse / Gehweg Fläche 669,60 m <sup>2</sup> , Oberfläche Asf	01.01.1987	0,0	33,0	12.227,48	0,00	0,00	0,00	0,00	12.227,48
2/0040001/03646	Sandgrubengasse / Gehweg Fläche 253,80 m <sup>2</sup> , Oberfläche	01.01.1987	0,0	33,0	4.634,60	0,00	0,00	0,00	0,00	4.634,60
2/0040001/03647	Rosengasse / Gehweg Fläche 1.094,63 m <sup>2</sup> , Oberfläche Asf	01.01.1987	0,0	33,0	19.988,80	0,00	0,00	0,00	0,00	19.988,80
2/0040001/03648	Gamshöhe / Fahrbahn Fläche 258,20 m <sup>2</sup> , Oberfläche Asph:	01.01.1987	0,0	33,0	2.003,86	0,00	0,00	0,00	0,00	2.003,86
2/0040001/03650	Kaiserallee / Kaiserallee / Gehweg Fläche 806,51 m <sup>2</sup> , Ober	01.01.2006	15,0	33,0	12.402,09	0,00	0,00	0,00	775,13	11.626,96
2/0040001/03651	Josef-Mohr-Gasse / Gehweg Fläche 104,27 m <sup>2</sup> , Oberfläche	01.01.2010	19,0	33,0	4.798,15	0,00	0,00	0,00	239,91	4.558,24
2/0040001/03652	Oberes Mohnfeld / Gehweg Fläche 143,97 m <sup>2</sup> , Oberfläche /	01.01.2013	22,0	33,0	2.325,66	0,00	0,00	0,00	101,12	2.224,54
2/0040001/03653	Feldraingasse / Gehweg Fläche 374,27 m <sup>2</sup> , Oberfläche Asf	01.01.2019	28,0	33,0	6.193,67	0,00	0,00	0,00	213,57	5.980,10
2/0040001/03654	Fasangasse / Gehweg Fläche 645,69 m <sup>2</sup> , Oberfläche Asph:	01.01.1987	0,0	33,0	11.790,86	0,00	0,00	0,00	0,00	11.790,86
2/0040001/03655	Krautackerlgasse / Gehweg Fläche 177,56 m <sup>2</sup> , Oberfläche .	01.01.2019	28,0	33,0	2.938,34	0,00	0,00	0,00	101,32	2.837,02
2/0040001/03656	Kirchfeldgasse / Gehweg Fläche 206,76 m <sup>2</sup> , Oberfläche Asf	01.01.2004	13,0	33,0	3.109,33	0,00	0,00	0,00	222,10	2.887,23

Ansatz MVAG Konto	Bezeichnung	Inbetrieb- nahme	RND	ND	Buchwert 31.12.2022	Zugänge/ + Umbuchungen -	Abgänge/	Wertaufholung+/ Wertminderung-	Abschreibung	Buchwert 31.12.2023
2/0040001/03657	Am Wehrgraben / Gehweg Fläche 402,89 m <sup>2</sup> , Oberfläche A	01.01.1987	0,0	33,0	7.357,03	1.418,40	0,00	0,00	0,00	8.775,43
2/0040001/03658	Hausweingärten / Gehweg Fläche 161,70 m <sup>2</sup> , Oberfläche A	01.01.2013	22,0	33,0	2.612,07	0,00	0,00	0,00	113,57	2.498,50
2/0040001/03659	Unteres Mohnfeld / Gehweg Fläche 226,95 m <sup>2</sup> , Oberfläche	01.01.2013	22,0	33,0	3.666,10	0,00	0,00	0,00	159,40	3.506,70
2/0040001/03660	Naschmeile / Gehweg Fläche 402,60 m <sup>2</sup> , Oberfläche Aspha	01.01.2007	16,0	33,0	6.249,05	0,00	0,00	0,00	367,59	5.881,46
2/0040001/03661	Berggasse / Gehweg Fläche 55,31 m <sup>2</sup> , Oberfläche Asphalt,	01.01.1987	0,0	33,0	1.009,92	0,00	0,00	0,00	0,00	1.009,92
2/0040001/03662	L33 / Verkehrsinsel Fläche 39,98 m <sup>2</sup> , Oberfläche Asphalt, Z	01.01.1987	0,0	33,0	730,06	0,00	0,00	0,00	0,00	730,06
2/0040001/03663	Gustl-Schmidt-Allee / Fahrbahn Fläche 1.605,15 m <sup>2</sup> , Oberfl.	01.01.1987	0,0	33,0	36.639,29	0,00	0,00	0,00	0,00	36.639,29
2/0040001/03664	Bergblickgasse / Gehweg Fläche 151,71 m <sup>2</sup> , Oberfläche As	01.01.2015	24,0	33,0	2.473,54	0,00	0,00	0,00	98,94	2.374,60
2/0040001/03665	Türkenbundgasse / Radfahrstreifen Fläche 189,71 m <sup>2</sup> , Obe	01.01.1987	0,0	33,0	4.330,23	0,00	0,00	0,00	0,00	4.330,23
2/0040001/03666	Bergblickgasse / Radfahrstreifen Fläche 151,71 m <sup>2</sup> , Oberflä	01.01.2015	24,0	33,0	3.091,91	0,00	0,00	0,00	123,68	2.968,23
2/0040001/03667	Stettnerweg / Gehweg Fläche 90,60 m <sup>2</sup> , Oberfläche Asphal	01.01.1987	0,0	33,0	1.654,44	0,00	0,00	0,00	0,00	1.654,44
2/0040001/03668	Oberer Mühlweg / Gehweg Fläche 281,25 m <sup>2</sup> , Oberfläche A	01.01.1987	0,0	33,0	5.135,86	0,00	0,00	0,00	0,00	5.135,86
2/0040001/03669	Geh- und Radweg Fläche 293,44 m <sup>2</sup> , Oberfläche Asphalt, Z	01.01.1987	0,0	33,0	5.358,46	0,00	0,00	0,00	0,00	5.358,46
2/0040001/03670	Lois-Weinberger-Gasse / Fahrbahn Fläche 2.150,60 m <sup>2</sup> , Ot	01.01.2015	24,0	33,0	43.830,15	0,00	0,00	0,00	1.753,21	42.076,94
2/0040001/03672	Schloßgärtnerei / Fahrbahn Fläche 1.390,40 m <sup>2</sup> , Oberfläche	01.01.1987	0,0	33,0	31.737,40	0,00	0,00	0,00	0,00	31.737,40
2/0040001/03673	Matzenauergasse / Fahrbahn Fläche 1.123,30 m <sup>2</sup> , Oberfläc	01.01.1987	0,0	33,0	25.640,54	0,00	0,00	0,00	0,00	25.640,54
2/0040001/03674	Donaugrabenweg / Fahrbahn Fläche 1.376,31 m <sup>2</sup> , Oberfläc	01.01.1991	0,0	33,0	7.853,91	0,00	0,00	0,00	7.853,91	0,00
2/0040001/03675	Salzstraße / Fahrbahn Fläche 3.321,15 m <sup>2</sup> , Oberfläche Asp	01.01.1990	0,0	33,0	0,00	0,00	0,00	0,00	0,00	0,00
2/0040001/03676	Lavendelweg / Gehweg Fläche 135,09 m <sup>2</sup> , Oberfläche Asp	01.01.2006	15,0	33,0	2.077,36	0,00	0,00	0,00	129,84	1.947,52
2/0040001/03677	Gustl-Schmidt-Allee / Gehweg Fläche 238,46 m <sup>2</sup> , Oberfläch	01.01.1987	0,0	33,0	4.354,40	0,00	0,00	0,00	0,00	4.354,40
2/0040001/03678	Hauptstraße / L33 / Verkehrsinsel Fläche 40,27 m <sup>2</sup> , Oberflä	01.01.1987	0,0	33,0	735,31	0,00	0,00	0,00	0,00	735,31
2/0040001/03679	Klein-Engersdorfer Straße / L12 / Verkehrsinsel Fläche 51,5	01.01.2011	20,0	33,0	829,49	0,00	0,00	0,00	39,50	789,99
2/0040001/03680	Verkehrsinsel Fläche 25,11 m <sup>2</sup> , Oberfläche Asphalt, Zustan	01.01.1987	0,0	33,0	458,57	0,00	0,00	0,00	0,00	458,57
2/0040001/03681	Eichenstraße / Fahrbahn Fläche 4.175,95 m <sup>2</sup> , Oberfläche A	01.01.1987	0,0	33,0	95.320,59	0,00	0,00	0,00	0,00	95.320,59
2/0040001/03682	Eichenstraße / Gehweg Fläche 1.123,49 m <sup>2</sup> , Oberfläche As	01.01.1987	0,0	33,0	20.515,82	0,00	0,00	0,00	0,00	20.515,82
2/0040001/03683	Hauptstraße / Radweg Fläche 682,08 m <sup>2</sup> , Oberfläche Asph:	01.01.1987	0,0	33,0	15.569,22	0,00	0,00	0,00	0,00	15.569,22
2/0040001/03684	An der Windmühle / Fahrbahn Fläche 333,66 m <sup>2</sup> , Oberfläch	01.01.2008	17,0	33,0	0,00	0,00	0,00	0,00	0,00	0,00
2/0040001/03685	Oberer Mühlweg / Oberer Mühlweg / Fahrbahn Fläche 300,	01.01.1987	0,0	33,0	6.861,86	0,00	0,00	0,00	0,00	6.861,86
2/0040001/03686	Unterer Mühlweg / Gehweg Fläche 326,07 m <sup>2</sup> , Oberfläche /	01.01.1987	0,0	33,0	5.954,32	0,00	0,00	0,00	0,00	5.954,32
2/0040001/03687	Karl-Heinz-Brinkschulte-Gasse / Fahrbahn Fläche 665,45 n	01.01.2018	27,0	33,0	96.837,62	0,00	0,00	0,00	3.458,49	93.379,13
2/0040001/03688	Kirchenplatz / Fahrbahn Fläche 207,50 m <sup>2</sup> , Oberfläche Asp	01.01.1987	0,0	33,0	4.736,42	0,00	0,00	0,00	0,00	4.736,42
2/0040001/03689	Kaiserallee / Fahrbahn Fläche 661,80 m <sup>2</sup> , Oberfläche Asph	01.01.2005	14,0	33,0	12.588,58	0,00	0,00	0,00	839,24	11.749,34
2/0040001/03690	Kaiserallee / Gehweg Fläche 397,08 m <sup>2</sup> , Oberfläche Aspha	01.01.2005	14,0	33,0	6.042,52	0,00	0,00	0,00	402,83	5.639,69
2/0040001/03691	Lois-Weinberger-Gasse / Gehweg Fläche 230,93 m <sup>2</sup> , Oberf	01.01.2015	24,0	33,0	3.765,10	0,00	0,00	0,00	150,60	3.614,50
2/0040001/03692	Radweg Fläche 245,13 m <sup>2</sup> , Oberfläche Asphalt, Zustand Mi	01.01.1987	0,0	33,0	5.595,35	0,00	0,00	0,00	0,00	5.595,35
2/0040001/03693	Karl-Schrammel-Weg / Fahrbahn Fläche 418,38 m <sup>2</sup> , Oberfl:	01.01.2018	27,0	33,0	8.625,68	0,00	0,00	0,00	308,06	8.317,62
2/0040001/03694	Karl-Schrammel-Weg / Parkstreifen Fläche 31,03 m <sup>2</sup> , Oberf	01.01.2018	27,0	33,0	511,70	0,00	0,00	0,00	18,28	493,42
2/0040001/03696	Kostenschätzung Lokalausweis Kernstock	15.02.2021	30,0	33,0	2.746,50	0,00	0,00	0,00	88,60	2.657,90
2/0040001/03698	Franz-Weymann-Gasse	14.04.2021	30,0	33,0	6.751,42	0,00	0,00	0,00	217,79	6.533,63

Ansatz MVAG Konto	Bezeichnung	Inbetrieb- nahme	RND	ND	Buchwert 31.12.2022	Zugänge/ + Umbuchungen	Abgänge/ -	Wertaufholung+/ Wertminderung-	Abschreibung	Buchwert 31.12.2023
2/0040001/03702	Radweg Bisamberg-Bahnhof Bisamberg	19.01.2023	33,0	33,0	0,00	0,00	0,00	0,00	0,00	0,00
2/0040002/03578	Fahrbahn Fläche 1.279,99 m², Oberfläche Gelände, Zusan	01.01.1987	0,0	10,0	7.771,33	0,00	0,00	0,00	0,00	7.771,33
2/0040002/03587	Fahrbahn Fläche 2.077,77 m², Oberfläche Gelände, Zusan	01.01.1987	0,0	10,0	12.615,03	0,00	0,00	0,00	0,00	12.615,03
2/0040002/03594	Sonstiges Wegenetz Kleinengersdorf / Fahrbahn Fläche 9	01.01.1987	0,0	10,0	55.669,05	0,00	0,00	0,00	0,00	55.669,05
2/0040002/03604	Holunderweg / Fahrbahn Fläche 576,35 m², Oberfläche Schot	01.01.2012	0,0	10,0	0,00	0,00	0,00	0,00	0,00	0,00
2/0040002/03605	Distelweg / Fahrbahn Fläche 578,95 m², Oberfläche Schott	01.01.2012	0,0	10,0	0,00	0,00	0,00	0,00	0,00	0,00
2/0040002/03609	Getreidegasse / Fahrbahn Fläche 874,65 m², Oberfläche Si	01.01.2009	0,0	10,0	5.310,37	0,00	0,00	0,00	0,00	5.310,37
2/0040002/03649	Karl-Schrammel-Weg / Gehweg Fläche 56,79 m², Oberfläch	01.01.2018	4,0	10,0	215,50	0,00	0,00	0,00	43,10	172,40
2/0040002/03671	Nussgasse / Fahrbahn Fläche 753,75 m², Oberfläche Scho	01.01.2012	0,0	10,0	0,00	0,00	0,00	0,00	0,00	0,00
2/0040004/00001	Schwarze Brücke				3.258,36	166.044,86	0,00	0,00	0,00	169.303,22
2/0040005/00001	Sanierung Schindelbrücke	08.05.2023	20,0	20,0	0,00	0,00	0,00	0,00	0,00	0,00
3/0450001/03744	Sickerschächte	31.12.2021	47,5	50,0	19.416,10	0,00	0,00	0,00	400,33	19.015,77
4/0040005/01184	Franz Blaha Brücke	01.01.2019	15,0	20,0	27.018,36	0,00	0,00	0,00	1.688,65	25.329,71
4/0040012/03713	Beleuchtung FranzWeymannGasse	29.07.2019	10,5	15,0	11.346,18	0,00	0,00	0,00	986,62	10.359,56
4/0290002/01188	Masten Kirchengasse - Kirchenbeleutung	18.10.2018	3,5	9,0	2.638,78	0,00	0,00	0,00	586,40	2.052,38
<b>1311</b>	<b>Investitionszuschüsse von Trägern öffentlichen Rechts</b>				<b>-94.009,59</b>	<b>0,00</b>	<b>0,00</b>	<b>0,00</b>	<b>-1.495,27</b>	<b>-92.514,32</b>
2/0040001/03697	KT KIG 2020 Radwege Ausbau	30.03.2021	30,0	33,0	-23.484,84	0,00	0,00	0,00	-757,58	-22.727,26
2/0040001/03699	Förderung KIG Frankegasse Fußweg	16.11.2021	11,0	13,5	1.422,22	0,00	0,00	0,00	1.422,22	0,00
2/0040001/03700	KT Land NÖ Güterwege	14.12.2021	0,0	0,5	-1.750,00	0,00	0,00	0,00	0,00	-1.750,00
2/0040001/03701	KIP Förderung Straßensanierung Am Wehrgraben	16.12.2022	31,5	33,0	-70.196,97	0,00	0,00	0,00	-2.159,91	-68.037,06
<b>612200</b>	<b>Gemeindestraßen</b>				<b>0,00</b>	<b>593.207,53</b>	<b>76.234,23</b>	<b>0,00</b>	<b>12.092,56</b>	<b>504.880,74</b>
<b>1021</b>	<b>Grundstücke, Grundstückseinrichtungen und Infrastruktur</b>				<b>0,00</b>	<b>593.207,53</b>	<b>0,00</b>	<b>0,00</b>	<b>13.264,99</b>	<b>579.942,54</b>
1/0040001/03715	Güterwegsanierungen	26.05.2023	32,0	33,0	0,00	26.096,34	0,00	0,00	790,80	25.305,54
2/0040001/03703	Radweg Bisamberg-Bahnhof Bisamberg	26.05.2023	32,0	33,0	0,00	117.243,80	0,00	0,00	3.552,84	113.690,96
2/0040001/03705	Radweg Bisamberg EVN	23.11.2023	32,5	33,0	0,00	236.875,62	0,00	0,00	3.589,02	233.286,60
2/0040001/03706	Radweg Donaugraben	28.12.2023	32,5	33,0	0,00	95.709,06	0,00	0,00	1.450,14	94.258,92
2/0040005/00002	Sanierung Schindelbrücke	26.05.2023	19,0	20,0	0,00	51.218,00	0,00	0,00	2.560,90	48.657,10
3/0450001/03745	Kanal Musikkreativmeile - MKM	26.05.2023	49,0	50,0	0,00	66.064,71	0,00	0,00	1.321,29	64.743,42
<b>1311</b>	<b>Investitionszuschüsse von Trägern öffentlichen Rechts</b>				<b>0,00</b>	<b>0,00</b>	<b>76.234,23</b>	<b>0,00</b>	<b>-1.172,43</b>	<b>-75.061,80</b>
2/0040001/03704	Förderung Land NÖ Radweg Bahnhof Bisamberg	08.08.2023	32,0	32,5	0,00	0,00	74.484,23	0,00	-1.145,91	-73.338,32
2/0040001/03707	KT Land NÖ Güterwege	31.12.2023	32,5	33,0	0,00	0,00	1.750,00	0,00	-26,52	-1.723,48
<b>639000</b>	<b>Schutzwasserbau</b>				<b>426.363,81</b>	<b>125.800,12</b>	<b>252.948,18</b>	<b>0,00</b>	<b>3.852,21</b>	<b>295.363,54</b>
<b>1023</b>	<b>Wasser- und Abwasserbauten und -anlagen</b>				<b>714.867,48</b>	<b>125.800,12</b>	<b>0,00</b>	<b>0,00</b>	<b>10.686,79</b>	<b>829.980,81</b>
2/0470001/00001	Hochwasserschutz Bergstraße	03.12.2019	75,5	80,0	14.317,94	0,00	0,00	0,00	187,16	14.130,78
2/0470001/00002	Absteckung Hochwasserschutzbecken	16.04.2020	76,0	80,0	727,65	0,00	0,00	0,00	9,45	718,20



Ansatz MVAG Konto	Bezeichnung	Inbetrieb- nahme	RND	ND	Buchwert 31.12.2022	Zugänge/ + Umbuchungen	Abgänge/ -	Wertaufholung+/ Wertminderung-	Abschreibung	Buchwert 31.12.2023
2/0470001/00003	Hochwasserschutz Lourdesgrotte Einreichung,Ziviltechnik	06.08.2020	76,5	80,0	699.821,89	125.800,12	0,00	0,00	10.490,18	815.131,83
<b>1311</b>	<b>Investitionszuschüsse von Trägern öffentlichen Rechts</b>				<b>-108.719,65</b>	<b>0,00</b>	<b>127.915,90</b>	<b>0,00</b>	<b>-2.976,55</b>	<b>-233.659,00</b>
2/0470001/00006	Förderung HWS Lourdesgrotte Bundesmittel	11.10.2022	78,5	80,0	-65.231,80	0,00	76.749,54	0,00	-1.785,93	-140.195,41
2/0470001/00007	Förderung HWS Lourdesgrotte Landesmittel	11.10.2022	78,5	80,0	-43.487,85	0,00	51.166,36	0,00	-1.190,62	-93.463,59
<b>1313</b>	<b>Investitionszuschüsse von Übrigen</b>				<b>-179.784,02</b>	<b>0,00</b>	<b>125.032,28</b>	<b>0,00</b>	<b>-3.858,03</b>	<b>-300.958,27</b>
2/0470001/00004	Hochwasserschutz Lourdegrotte	09.08.2022	76,5	78,0	-73.515,25	0,00	0,00	0,00	-948,58	-72.566,67
2/0470001/00005	Förderung HWS Lourdesgrotte EU-Mittel	11.10.2022	78,5	80,0	-106.268,77	0,00	125.032,28	0,00	-2.909,45	-228.391,60
<b>640000</b>	<b>Straßen- und Wasserbau, Verkehr</b>				<b>19.634,60</b>	<b>20.473,35</b>	<b>0,00</b>	<b>0,00</b>	<b>2.042,11</b>	<b>38.065,84</b>
<b>1021</b>	<b>Grundstücke, Grundstückseinrichtungen und Infrastruktur</b>				<b>6.404,24</b>	<b>12.093,19</b>	<b>0,00</b>	<b>0,00</b>	<b>1.245,57</b>	<b>17.251,86</b>
4/0110002/03730	nextbike Station	29.09.2021	7,5	10,0	5.964,51	0,00	0,00	0,00	701,71	5.262,80
5/0040012/03696	Verkehrsspiegel	19.02.2019	10,0	15,0	439,73	0,00	0,00	0,00	39,98	399,75
5/0300001/00001	Geschwindigkeitsanzeigen	12.10.2023	11,5	12,0	0,00	12.093,19	0,00	0,00	503,88	11.589,31
<b>1024</b>	<b>Sonderanlagen</b>				<b>13.298,36</b>	<b>8.380,16</b>	<b>0,00</b>	<b>0,00</b>	<b>804,54</b>	<b>20.873,98</b>
1/0040001/00911	Bodenmarkierungen	07.11.2014	23,5	33,0	10.211,48	8.380,16	0,00	0,00	416,80	18.174,84
4/0040012/00909	Halten & Parken Verboten	28.03.2017	8,0	15,0	1.072,57	0,00	0,00	0,00	119,17	953,40
4/0040012/00910	Tempoanzeige	31.08.2015	6,5	15,0	2.014,31	0,00	0,00	0,00	268,57	1.745,74
<b>1311</b>	<b>Investitionszuschüsse von Trägern öffentlichen Rechts</b>				<b>-68,00</b>	<b>0,00</b>	<b>0,00</b>	<b>0,00</b>	<b>-8,00</b>	<b>-60,00</b>
4/0110002/03734	Förderung KPC nextbike Station	09.09.2022	7,5	9,0	-68,00	0,00	0,00	0,00	-8,00	-60,00
<b>649000</b>	<b>Sonstige Einrichtungen und Maßnahmen</b>				<b>9.084,78</b>	<b>0,00</b>	<b>0,00</b>	<b>0,00</b>	<b>961,56</b>	<b>8.123,22</b>
<b>1021</b>	<b>Grundstücke, Grundstückseinrichtungen und Infrastruktur</b>				<b>9.084,78</b>	<b>0,00</b>	<b>0,00</b>	<b>0,00</b>	<b>961,56</b>	<b>8.123,22</b>
4/0110002/03731	Fahrradstände Weintorgasse	31.12.2021	7,5	10,0	896,58	0,00	0,00	0,00	105,48	791,10
4/0300001/00001	Geschwindigkeits-Anzeigetafeln	31.12.2021	9,5	12,0	6.186,60	0,00	0,00	0,00	589,20	5.597,40
5/0240001/03704	Ersatzakkus Geschwindigkeitsmessanlage	31.12.2020	6,5	10,0	2.001,60	0,00	0,00	0,00	266,88	1.734,72
<b>710000</b>	<b>Land- und Forstwirtschaftl. Wegebau</b>				<b>352.554,65</b>	<b>0,00</b>	<b>0,00</b>	<b>0,00</b>	<b>1.277,78</b>	<b>351.276,87</b>
<b>1021</b>	<b>Grundstücke, Grundstückseinrichtungen und Infrastruktur</b>				<b>352.554,65</b>	<b>0,00</b>	<b>0,00</b>	<b>0,00</b>	<b>1.277,78</b>	<b>351.276,87</b>
2/0040001/03559	Sonstiges Wegenetz Kleinengersdorf / Fahrbahn Fläche 12	01.01.1987	0,0	33,0	164.517,66	0,00	0,00	0,00	0,00	164.517,66
2/0040001/03592	Sonstige Wege KG Bisamberg / Fahrbahn Fläche 6.466,4	01.01.1987	0,0	33,0	88.562,66	0,00	0,00	0,00	0,00	88.562,66
2/0040001/03595	Flandorf / Fahrbahn Fläche 5.881,80 m², Oberfläche Aspha	01.01.1987	0,0	33,0	80.555,08	0,00	0,00	0,00	0,00	80.555,08
2/0040001/03596	Flandorf / Radweg Fläche 1.047,30 m², Oberfläche Asphalt	01.01.2007	16,0	33,0	12.191,95	0,00	0,00	0,00	717,17	11.474,78
2/0040001/03606	Im Linzgrund / Sonstige Wege KG Bisamberg / Fahrbahn F	01.01.2002	11,0	33,0	6.727,30	0,00	0,00	0,00	560,61	6.166,69

Ansatz MVAG Konto	Bezeichnung	Inbetrieb- nahme	RND	ND	Buchwert 31.12.2022	Zugänge/ + Umbuchungen -	Abgänge/	Wertaufholung+/ Wertminderung-	Abschreibung	Buchwert 31.12.2023
<b>771000</b>	<b>Maßnahmen zur Förd. des Tourismus</b>				<b>38.973,68</b>	<b>0,00</b>	<b>0,00</b>	<b>0,00</b>	<b>0,00</b>	<b>38.973,68</b>
<b>1021</b>	<b>Grundstücke, Grundstückseinrichtungen und Infrastruktur</b>				<b>2.232,00</b>	<b>0,00</b>	<b>0,00</b>	<b>0,00</b>	<b>0,00</b>	<b>2.232,00</b>
4/0110003/00815	Burgshilouetten 2 Stück	21.02.2020			2.232,00	0,00	0,00	0,00	0,00	2.232,00
<b>1024</b>	<b>Sonderanlagen</b>				<b>93.018,68</b>	<b>0,00</b>	<b>0,00</b>	<b>0,00</b>	<b>0,00</b>	<b>93.018,68</b>
4/0440001/01162	Themen App "BBG Spurensuche"	28.01.2019	0,0	0,0	93.018,68	0,00	0,00	0,00	0,00	93.018,68
<b>1311</b>	<b>Investitionszuschüsse von Trägern öffentlichen Rechts</b>				<b>-56.277,00</b>	<b>0,00</b>	<b>0,00</b>	<b>0,00</b>	<b>0,00</b>	<b>-56.277,00</b>
4/0440001/01167	Förderung AMA Spurensuche	15.06.2022	0,0	0,0	-56.277,00	0,00	0,00	0,00	0,00	-56.277,00
<b>810000</b>	<b>Wasserversorgung</b>				<b>0,05</b>	<b>0,00</b>	<b>0,00</b>	<b>0,00</b>	<b>0,00</b>	<b>0,05</b>
<b>1023</b>	<b>Wasser- und Abwasserbauten und -anlagen</b>				<b>0,05</b>	<b>0,00</b>	<b>0,00</b>	<b>0,00</b>	<b>0,00</b>	<b>0,05</b>
1/0460001/00706	Brunnen	01.01.1900			0,01	0,00	0,00	0,00	0,00	0,01
1/0460001/00707	Brunnen	01.01.1900			0,01	0,00	0,00	0,00	0,00	0,01
1/0460001/00708	Brunnen	01.01.1900			0,01	0,00	0,00	0,00	0,00	0,01
1/0460001/00709	Brunnen	01.01.1900			0,01	0,00	0,00	0,00	0,00	0,01
1/0460001/00710	Brunnen	01.01.1900			0,01	0,00	0,00	0,00	0,00	0,01
<b>814000</b>	<b>Straßenreinigung</b>				<b>2.233.423,03</b>	<b>97.537,19</b>	<b>0,00</b>	<b>0,00</b>	<b>122.652,21</b>	<b>2.208.308,01</b>
<b>1010</b>	<b>Immaterielle Vermögenswerte</b>				<b>1.288,90</b>	<b>0,00</b>	<b>0,00</b>	<b>0,00</b>	<b>0,00</b>	<b>1.288,90</b>
4/0440001/01163	FortiGate Verlängerung	17.08.2020	0,0		1.288,90	0,00	0,00	0,00	0,00	1.288,90
<b>1022</b>	<b>Gebäude und Bauten</b>				<b>2.185.374,35</b>	<b>3.136,68</b>	<b>0,00</b>	<b>0,00</b>	<b>63.633,80</b>	<b>2.124.877,23</b>
2/0060001/01133	Gebäude AZB+ASZ	01.01.2008	34,0	50,0	2.172.826,56	3.136,68	0,00	0,00	62.161,46	2.113.801,78
5/0110002/03722	Türblätter Halle Bauhof	30.09.2019	5,5	10,0	1.828,42	0,00	0,00	0,00	281,30	1.547,12
5/0110002/03727	Sektionaltor Bauhof	09.03.2022	8,0	10,0	6.797,92	0,00	0,00	0,00	755,32	6.042,60
5/0130002/01169	Branschutztüren Bauhof	24.02.2022	8,0	10,0	3.921,45	0,00	0,00	0,00	435,72	3.485,73
<b>1025</b>	<b>Technische Anlagen, Fahrzeuge und Maschinen</b>				<b>252.024,65</b>	<b>92.810,10</b>	<b>0,00</b>	<b>0,00</b>	<b>64.327,81</b>	<b>280.506,94</b>
5/0150001/00917	Peugeot Boxer KO 987 GM Anmeldung	16.02.2021	5,0	8,0	20.529,45	0,00	0,00	0,00	3.421,58	17.107,87
5/0150002/00711	KO-869EI Peugeot Boxer Kasten	10.06.2014	0,0	10,0	2.500,00	0,00	0,00	0,00	2.500,00	0,00
5/0150002/00712	KO-234BC Pongratz VPA 206G	29.07.2003	0,0	10,0	0,00	0,00	0,00	0,00	0,00	0,00
5/0150002/00718	KO-186FM Peugeot BOXPTDK3500	06.02.2018	4,0	10,0	12.600,00	0,00	0,00	0,00	2.520,00	10.080,00
5/0150002/00719	John Deere X950 Rasentraktor	11.05.2015	1,0	10,0	3.360,00	0,00	0,00	0,00	1.680,00	1.680,00
5/0150002/00720	KO-316DR Kubota B2530 Allradtraktor	26.04.2012	0,0	10,0	0,00	0,00	0,00	0,00	0,00	0,00
5/0150002/00721	KO-399EI John Deere 3320 kl. Traktor	22.12.2014	0,5	10,0	8.550,00	0,00	0,00	0,00	5.700,00	2.850,00
5/0150002/00722	KO-804DZ Landrover Defender JCEJ	18.10.2013	0,0	10,0	1.699,08	0,00	0,00	0,00	1.699,08	0,00
5/0150002/00724	Gehl-Kompaktlader SL4240	14.05.2014	0,0	10,0	2.954,23	0,00	0,00	0,00	2.954,23	0,00
5/0150002/00726	KO-791DV Peugeot Partner	31.05.2012	0,0	10,0	0,00	0,00	0,00	0,00	0,00	0,00
5/0150002/00727	KO-776CW Toyota Dyna 100	26.01.2009	0,0	10,0	0,00	0,00	0,00	0,00	0,00	0,00
5/0150002/00728	KO-287CR John Deere 6430 gr. Traktor	18.01.2010	0,0	10,0	0,00	0,00	0,00	0,00	0,00	0,00

Ansatz MVAG Konto	Bezeichnung	Inbetrieb- nahme	RND	ND	Buchwert 31.12.2022	Zugänge/ + Umbuchungen -	Abgänge/	Wertaufholung+/ Wertminderung-	Abschreibung	Buchwert 31.12.2023
5/0150002/00731	Streuautomat STA Trac 980 DK	04.01.2010	0,0	10,0	0,00	0,00	0,00	0,00	0,00	0,00
5/0150002/00732	KO-515DM Mercedes Unimog U400	19.05.2011	0,0	10,0	0,00	0,00	0,00	0,00	0,00	0,00
5/0150002/00735	KO384BP Pongratz PHL 3100-0	29.06.2005	0,0	10,0	0,00	0,00	0,00	0,00	0,00	0,00
5/0150002/00736	KO913ES Steyr Traktor 4120Pro	21.12.2015	1,5	10,0	42.494,00	0,00	0,00	0,00	16.997,60	25.496,40
5/0150002/00737	KO-945FJ Renault ZOE Elektro inkl. Anmeldegebühr & Akti	20.08.2018	4,5	10,0	14.053,90	0,00	0,00	0,00	2.555,25	11.498,65
5/0150002/00781	Elastik-Schneepflug Vampir Pro 250 für Unimog	17.11.2008	0,0	10,0	0,00	0,00	0,00	0,00	0,00	0,00
5/0150002/00782	Streuautomat für Traktor 9094 STA trac 980 DK	27.10.2008	0,0	10,0	0,00	0,00	0,00	0,00	0,00	0,00
5/0150002/00784	Husqvarna Rider R316TSX Rasentraktor	19.04.2023	9,0	10,0	0,00	8.310,91	0,00	0,00	831,09	7.479,82
5/0150002/00785	Reisch Anhänger 1-Achser	20.07.2023	9,5	10,0	0,00	17.564,46	0,00	0,00	878,22	16.686,24
5/0150002/00786	E-Pritsche KO 461HL	31.01.2024	10,0	10,0	0,00	49.161,01	0,00	0,00	0,00	49.161,01
5/0190003/00714	Böckl - Kompressor Boss 7002 D	23.02.2011	0,0	10,0	0,00	0,00	0,00	0,00	0,00	0,00
5/0220002/01171	Greifschaukel Steyr Profi CVT 4120	28.06.2018	4,0	10,0	1.526,40	0,00	0,00	0,00	305,28	1.221,12
5/0220002/03703	Hauer Schneeräum schild für Kubota 2530	05.12.2019	5,5	10,0	2.275,23	0,00	0,00	0,00	350,04	1.925,19
5/0220002/03704	Kahlbacher AGRYS 100 Streugerät für John Deere 6430	22.12.2022	8,5	10,0	22.940,24	0,00	0,00	0,00	2.414,76	20.525,48
5/0220002/00729	Elastik-Schneepflug HES 210 E für John Deere KO-287CR	04.01.2010	0,0	10,0	0,00	0,00	0,00	0,00	0,00	0,00
5/0220002/00733	IceStriker 550 Plus Streugerät für Land Rover	22.11.2017	3,5	10,0	3.781,01	0,00	0,00	0,00	840,22	2.940,79
5/0220002/00734	Hilltip Schneeschild für Land Rover	22.11.2017	3,5	10,0	3.962,65	0,00	0,00	0,00	880,59	3.082,06
5/0220002/00990	Schneeketten Unimog	17.10.2011	0,0	10,0	0,00	0,00	0,00	0,00	0,00	0,00
5/0220002/00992	CM 1600 Comfort Kehrmaschine	25.03.2020	6,0	10,0	96.989,30	0,00	0,00	0,00	13.855,61	83.133,69
5/0240001/03702	Motorsense FS410C-EM	29.08.2019	5,5	10,0	580,05	0,00	0,00	0,00	89,24	490,81
5/0240001/03705	Hilltip 300 L Icestriker	24.10.2023	9,5	10,0	0,00	6.605,59	0,00	0,00	330,28	6.275,31
5/0240001/00713	Böckl - AS Profi-Rasenmäher	13.04.2011	0,0	10,0	0,00	0,00	0,00	0,00	0,00	0,00
5/0240001/00715	Böckl - AS Wildkrautbürste AS50B1/4T	26.04.2013	0,0	10,0	0,00	0,00	0,00	0,00	0,00	0,00
5/0240001/00716	Böckl - Vertikutierer AGRIA	12.03.2014	0,0	10,0	103,08	0,00	0,00	0,00	103,08	0,00
5/0240001/00717	AGRITEC Schlegelmäher	30.03.2015	1,0	10,0	1.060,00	0,00	0,00	0,00	530,00	530,00
5/0240001/00723	Nissan Stapler	26.01.2009	0,0	10,0	805,56	0,00	0,00	0,00	0,00	805,56
5/0240001/00764	Rasenmäher LM2153	10.04.2015	1,0	10,0	99,80	0,00	0,00	0,00	49,90	49,90
5/0240001/00768	Laubsauger	19.10.2011	0,0	10,0	0,00	0,00	0,00	0,00	0,00	0,00
5/0240001/00770	Rasenmäher LC153S	11.04.2016	2,0	10,0	143,56	0,00	0,00	0,00	47,85	95,71
5/0240001/00988	Motorsense FS130	23.05.2012	0,0	10,0	0,00	0,00	0,00	0,00	0,00	0,00
5/0290001/00760	Winkelschleifer	31.01.2017	1,0	8,0	107,71	0,00	0,00	0,00	53,86	53,85
5/0290001/00762	Freischneider FS240C-E	28.04.2016	0,0	8,0	79,83	0,00	0,00	0,00	79,83	0,00
5/0290001/00763	Akkuheckenschere	15.06.2016	0,0	8,0	86,31	0,00	0,00	0,00	86,31	0,00
5/0290001/00765	Säbelsäge	19.05.2015	0,0	8,0	0,00	0,00	0,00	0,00	0,00	0,00
5/0290001/00766	Netz für Ladungssicherung + Gurte	03.03.2011	0,0	8,0	0,00	0,00	0,00	0,00	0,00	0,00
5/0290001/00767	Drehmomentschlüssel	05.10.2011	0,0	8,0	0,00	0,00	0,00	0,00	0,00	0,00
5/0290001/00769	Freischneider FS360C	20.06.2017	1,0	8,0	189,41	0,00	0,00	0,00	94,71	94,70
5/0290001/00771	Abflemmgeräte	22.06.2016	0,0	8,0	82,71	0,00	0,00	0,00	82,71	0,00
5/0290001/00772	Heckenschere	04.08.2010	0,0	8,0	0,00	0,00	0,00	0,00	0,00	0,00

Ansatz MVAG Konto	Bezeichnung	Inbetrieb- nahme	RND	ND	Buchwert 31.12.2022	Zugänge/ + Umbuchungen -	Abgänge/	Wertaufholung+/ Wertminderung-	Abschreibung	Buchwert 31.12.2023
5/0290001/00780	Hochdruckreiniger	07.04.2017	1,0	8,0	138,81	0,00	0,00	0,00	69,41	69,40
5/0290001/00880	Akkublasgerät	20.06.2017	1,0	8,0	215,77	0,00	0,00	0,00	107,89	107,88
5/0290001/00977	Freischneider	17.02.2014	0,0	8,0	0,00	0,00	0,00	0,00	0,00	0,00
5/0290001/00978	Akku Bohrschrauber	01.08.2014	0,0	8,0	0,00	0,00	0,00	0,00	0,00	0,00
5/0290001/00989	Hochentaster + Rückentragsystem	14.08.2013	0,0	8,0	0,00	0,00	0,00	0,00	0,00	0,00
5/0290001/00990	Heckenschere HS82R	20.11.2019	3,5	8,0	361,42	0,00	0,00	0,00	80,32	281,10
5/0290001/00991	Hochdruckreiniger	13.05.2020	4,0	8,0	6.102,62	0,00	0,00	0,00	1.220,52	4.882,10
5/0290001/00993	Schutzgasschweissanlage MigMag	22.11.2022	6,5	8,0	1.652,52	0,00	0,00	0,00	220,34	1.432,18
5/0290001/00994	Laubsauger Hammerschmied Votex	19.12.2023	7,5	8,0	0,00	11.168,13	0,00	0,00	698,01	10.470,12
<b>1026</b>	<b>Amts-, Betriebs- und Geschäftsausstattung</b>				<b>7.346,90</b>	<b>1.590,41</b>	<b>0,00</b>	<b>0,00</b>	<b>1.125,90</b>	<b>7.811,41</b>
5/0100005/00926	Einfachregale Bauhof	14.12.2021	7,5	10,0	2.871,41	0,00	0,00	0,00	337,81	2.533,60
5/0120001/01153	Standspeicher	14.05.2019	10,0	15,0	2.936,30	0,00	0,00	0,00	266,94	2.669,36
5/0130002/01168	Brandschutztüren Bauhof	08.06.2021	10,0	10,0	0,00	0,00	0,00	0,00	0,00	0,00
5/0180001/00943	Dell Notebook + Einrichtung Bauhof Sozialraum	14.06.2021	4,0	7,0	775,14	0,00	0,00	0,00	155,03	620,11
5/0180001/00944	DELL Notebook + Einrichtung Bauhof Büro	01.07.2021	4,5	7,0	764,05	0,00	0,00	0,00	138,92	625,13
5/0180001/00948	Zeiterfassungsterminal Bauhof	17.03.2023	6,0	7,0	0,00	1.590,41	0,00	0,00	227,20	1.363,21
5/0180004/00773	HP Color Laserjet	09.08.2013	0,0	8,0	0,00	0,00	0,00	0,00	0,00	0,00
5/0240001/00775	Schlauch für Streusalzbeladung	23.10.2009	0,0	10,0	0,00	0,00	0,00	0,00	0,00	0,00
5/0290001/00774	Batt. Ladegerät	03.02.2009	0,0	8,0	0,00	0,00	0,00	0,00	0,00	0,00
<b>1311</b>	<b>Investitionszuschüsse von Trägern öffentlichen Rechts</b>				<b>-212.611,77</b>	<b>0,00</b>	<b>0,00</b>	<b>0,00</b>	<b>-6.435,30</b>	<b>-206.176,47</b>
2/0060001/03736	KT Gebäude AZB	01.01.2008	34,0	50,0	-210.000,00	0,00	0,00	0,00	-6.000,00	-204.000,00
5/0220002/00993	KT CM 1600 Comfort Kehrmaschine	25.03.2020	5,0	9,0	-2.611,77	0,00	0,00	0,00	-435,30	-2.176,47
<b>815000</b>	<b>Park- und Gartenanlagen, Kinderspielpl.</b>				<b>77.867,16</b>	<b>12.498,00</b>	<b>0,00</b>	<b>0,00</b>	<b>9.804,58</b>	<b>80.560,58</b>
<b>1022</b>	<b>Gebäude und Bauten</b>				<b>0,00</b>	<b>10.896,30</b>	<b>0,00</b>	<b>0,00</b>	<b>165,10</b>	<b>10.731,20</b>
1/0070003/00001	Sanierung WC Gebäude Friedhof	08.08.2023	32,5	33,0	0,00	10.896,30	0,00	0,00	165,10	10.731,20
<b>1024</b>	<b>Sonderanlagen</b>				<b>74.238,03</b>	<b>0,00</b>	<b>0,00</b>	<b>0,00</b>	<b>8.951,45</b>	<b>65.286,58</b>
4/0040011/00001	Sitzelemente Kleinspielfeld Freizeitpark	12.09.2019	20,5	25,0	12.184,61	0,00	0,00	0,00	566,73	11.617,88
4/0040012/03711	Beleuchtung Freizeitpark	29.07.2019	10,5	15,0	5.162,28	0,00	0,00	0,00	448,89	4.713,39
4/0290003/01163	Kleinspielfeld Freizeitpark	11.06.2019	5,0	10,0	8.403,15	0,00	0,00	0,00	1.400,53	7.002,62
4/0290003/01164	Fußballtor Freizeitpark	21.06.2019	5,0	10,0	936,99	0,00	0,00	0,00	156,17	780,82
4/0290003/01176	Free Gym Pro Freizeitpark	02.10.2017	3,5	10,0	4.331,34	0,00	0,00	0,00	962,52	3.368,82
4/0290003/01177	Fallschutz Funcourt Freizeitpark	26.04.2018	4,0	10,0	900,00	0,00	0,00	0,00	180,00	720,00
4/0290003/03710	Kleinspielfeld Nebenanlagen Freizeitpark	11.07.2019	5,5	10,0	23.457,91	0,00	0,00	0,00	3.608,91	19.849,00
4/0290003/03711	Funcourt - Sitzbänke	21.12.2022	8,5	10,0	15.463,19	0,00	0,00	0,00	1.627,70	13.835,49
5/0350004/00001	Beregnung Fun Park Erweiterung	11.12.2019	4,5	10,0	3.398,56	0,00	0,00	0,00	0,00	3.398,56

Ansatz MVAG Konto	Bezeichnung	Inbetrieb- nahme	RND	ND	Buchwert 31.12.2022	Zugänge/ + Umbuchungen -	Abgänge/	Wertaufholung+/ Wertminderung-	Abschreibung	Buchwert 31.12.2023
<b>1026</b>	<b>Amts-, Betriebs- und Geschäftsausstattung</b>				<b>3.629,13</b>	<b>1.601,70</b>	<b>0,00</b>	<b>0,00</b>	<b>688,03</b>	<b>4.542,80</b>
3/0040013/00912	Fallschutzkies	14.08.2013	22,5	33,0	389,94	0,00	0,00	0,00	16,59	373,35
4/0290003/01154	Reifen-Schaukelbrett Spielplatz Zeillerg.	10.04.2019	5,0	10,0	889,35	0,00	0,00	0,00	148,23	741,12
4/0290003/01155	Reifen-Schaukelbrett Spielplatz Setzg.	10.04.2019	5,0	10,0	889,35	0,00	0,00	0,00	148,23	741,12
5/0040010/00001	Holzgeräte Picknick Spielplätze	20.06.2022	8,0	10,0	1.263,55	0,00	0,00	0,00	140,39	1.123,16
5/0110002/03742	Sonnensegel Spielplatz KLE	08.08.2023	9,5	10,0	0,00	1.601,70	0,00	0,00	80,09	1.521,61
5/0290003/00777	Spielanlage ibondo BBG	18.09.2013	0,0	10,0	69,64	0,00	0,00	0,00	69,64	0,00
5/0290003/00778	Spielanlage ibondo BBG 1	28.09.2011	0,0	10,0	0,00	0,00	0,00	0,00	0,00	0,00
5/0290003/00779	Tornetze	22.07.2009	0,0	10,0	0,00	0,00	0,00	0,00	0,00	0,00
5/0290003/00877	Babyschaukel	21.07.2014	0,5	10,0	63,65	0,00	0,00	0,00	42,43	21,22
5/0290003/00979	Spielgeräte	24.04.2013	0,0	10,0	0,00	0,00	0,00	0,00	0,00	0,00
5/0290003/00985	Baby Sicherheitssitz	21.07.2014	0,5	10,0	63,65	0,00	0,00	0,00	42,43	21,22
5/0290003/00986	Skatergeräte	04.05.2010	0,0	10,0	0,00	0,00	0,00	0,00	0,00	0,00
5/0290003/00992	Spielgeräte Spielplatz Zeillerg.	24.04.2013	0,0	10,0	0,00	0,00	0,00	0,00	0,00	0,00
5/0290003/00993	Spielgeräte Spielplatz KLE Hauptstr.	24.04.2013	0,0	10,0	0,00	0,00	0,00	0,00	0,00	0,00
5/0290003/00995	Spielgeräte 2 Spielplatz Zeillerg.	16.11.2011	0,0	10,0	0,00	0,00	0,00	0,00	0,00	0,00
5/0290003/00996	GFK-Rutsche	16.11.2011	0,0	10,0	0,00	0,00	0,00	0,00	0,00	0,00
5/0290003/00997	Stufenreck	16.11.2011	0,0	10,0	0,00	0,00	0,00	0,00	0,00	0,00
<b>816000</b>	<b>Öffentliche Beleuchtung und Uhren</b>				<b>786.303,24</b>	<b>2.375,28</b>	<b>0,00</b>	<b>0,00</b>	<b>85.904,14</b>	<b>702.774,38</b>
<b>1024</b>	<b>Sonderanlagen</b>				<b>786.303,24</b>	<b>2.375,28</b>	<b>0,00</b>	<b>0,00</b>	<b>85.904,14</b>	<b>702.774,38</b>
4/0040012/01186	Schutzwegbeleuchtung Korneuburgerstr./ Hauptstr.	02.11.2012	3,5	15,0	1.433,36	0,00	0,00	0,00	318,52	1.114,84
4/0040012/01187	Altstadtleuchten	14.04.2011	2,0	15,0	0,00	0,00	0,00	0,00	0,00	0,00
4/0040012/01189	Altstadtbeleuchtung	04.11.2010	3,5	15,0	0,00	2.375,28	0,00	0,00	296,91	2.078,37
4/0040012/01190	Beleuchtung Karl-Schrammel-Weg	23.05.2018	9,0	15,0	682,53	0,00	0,00	0,00	68,25	614,28
4/0040012/01191	Beleuchtung Kirchengasse	23.05.2018	9,0	15,0	8.593,94	0,00	0,00	0,00	859,39	7.734,55
4/0040012/01192	Lichtpunkte Getreidegasse	25.10.2018	9,5	15,0	2.293,27	0,00	0,00	0,00	218,41	2.074,86
4/0040012/01193	Freizeitpark	25.10.2018	9,5	15,0	2.119,15	0,00	0,00	0,00	201,82	1.917,33
4/0040012/01194	Im Setzfeld - Donaugraben	27.06.2019	10,0	15,0	1.685,25	0,00	0,00	0,00	153,20	1.532,05
4/0040012/01195	Kreuzung Lercheng. - Kleeg. - Krautackerlg.	27.06.2019	10,0	15,0	681,48	0,00	0,00	0,00	61,95	619,53
4/0040012/01196	Spargelfeldgasse	27.06.2019	10,0	15,0	2.110,51	0,00	0,00	0,00	191,86	1.918,65
4/0040012/01197	Umstellung auf LED Leuchten	21.03.2017	8,0	15,0	708.918,32	0,00	0,00	0,00	78.768,70	630.149,62
4/0040012/01198	Krautackerl Gehsteigbereich	01.01.1987	0,0	33,0	1.289,60	0,00	0,00	0,00	0,00	1.289,60
4/0040012/03704	Beleuchtung Parkring	29.07.2019	10,5	15,0	6.279,18	0,00	0,00	0,00	546,02	5.733,16
4/0040012/03709	Beleuchtung GF-Koller Straße	24.04.2019	10,0	15,0	4.508,33	0,00	0,00	0,00	409,85	4.098,48
4/0040012/03712	Beleuchtung Mühlfeld	13.08.2019	10,5	15,0	24.023,42	0,00	0,00	0,00	2.088,99	21.934,43
4/0040012/03714	Austausch techn.auf dekorative Beleuchtung Amtsgasse	25.11.2019	10,5	15,0	5.993,59	0,00	0,00	0,00	521,18	5.472,41
4/0040012/03715	Öb Salzgasse - Erdverkabelung	09.12.2020	11,5	15,0	9.133,81	0,00	0,00	0,00	730,70	8.403,11
4/0040012/03716	Beleuchtung Karl-Brinkschulleg.	31.12.2020	15,0	15,0	0,00	0,00	0,00	0,00	0,00	0,00

Ansatz MVAG Konto	Bezeichnung	Inbetrieb- nahme	RND	ND	Buchwert 31.12.2022	Zugänge/ + Umbuchungen -	Abgänge/	Wertaufholung+/ Wertminderung-	Abschreibung	Buchwert 31.12.2023
4/0040012/03718	Erweiterung Beleuchtung Franz-Hrabalek-Gasse	01.03.2022	13,0	15,0	6.557,50	0,00	0,00	0,00	468,39	6.089,11
<b>816002 Öffentliche Beleuchtung und Uhren</b>					<b>0,00</b>	<b>18.910,10</b>	<b>0,00</b>	<b>0,00</b>	<b>630,34</b>	<b>18.279,76</b>
<b>1024 Sonderanlagen</b>					<b>0,00</b>	<b>18.910,10</b>	<b>0,00</b>	<b>0,00</b>	<b>630,34</b>	<b>18.279,76</b>
4/0040012/03719	Beleuchtung Hans-Widermann-Gasse	25.09.2023	14,5	15,0	0,00	18.910,10	0,00	0,00	630,34	18.279,76
<b>817000 Friedhöfe und Einsegnungshallen</b>					<b>107.099,10</b>	<b>0,00</b>	<b>0,00</b>	<b>0,00</b>	<b>4.373,21</b>	<b>102.725,89</b>
<b>1021 Grundstücke, Grundstückseinrichtungen und Infrastruktur</b>					<b>100.465,89</b>	<b>0,00</b>	<b>0,00</b>	<b>0,00</b>	<b>4.148,36</b>	<b>96.317,53</b>
1/0040001/03706	Pflasterung Weg um Kirche	07.10.2013	22,5	33,0	86.569,54	0,00	0,00	0,00	3.683,81	82.885,73
1/0040001/03712	Befestigung Zufahrt Wald er Ewigkeit	31.05.2021	30,0	33,0	11.272,72	0,00	0,00	0,00	363,64	10.909,08
4/0040001/03705	Handlauf Kreuzwegstiege	21.03.2016	25,0	33,0	2.623,63	0,00	0,00	0,00	100,91	2.522,72
5/0070003/00922	Urnensäule	18.04.2017	26,0	33,0	0,00	0,00	0,00	0,00	0,00	0,00
<b>1024 Sonderanlagen</b>					<b>6.633,21</b>	<b>0,00</b>	<b>0,00</b>	<b>0,00</b>	<b>224,85</b>	<b>6.408,36</b>
3/0070003/01183	Fundament 10 Säulen/5 Pultgräber	31.10.2019	28,5	33,0	6.633,21	0,00	0,00	0,00	224,85	6.408,36
3/0070003/01184	Gräbereinfassungen Friedhof BBG	19.07.2022	33,0	33,0	0,00	0,00	0,00	0,00	0,00	0,00
5/0070003/00921	Pultgrab	09.05.2017	26,0	33,0	0,00	0,00	0,00	0,00	0,00	0,00
<b>1028 Geleistete Anzahlungen für Anlagen und Anlagen in Bau</b>					<b>0,00</b>	<b>0,00</b>	<b>0,00</b>	<b>0,00</b>	<b>0,00</b>	<b>0,00</b>
5/0070003/00923	Doppelgräber	05.11.2010	19,5	33,0	0,00	0,00	0,00	0,00	0,00	0,00
<b>835000 Sonstige Badeanlagen und Saunas</b>					<b>0,00</b>	<b>0,00</b>	<b>0,00</b>	<b>0,00</b>	<b>0,00</b>	<b>0,00</b>
<b>1022 Gebäude und Bauten</b>					<b>0,00</b>	<b>0,00</b>	<b>0,00</b>	<b>0,00</b>	<b>0,00</b>	<b>0,00</b>
3/0070005/00002	Gustl-Schmidt-Allee 1	01.01.2012	38,0	50,0	0,00	0,00	0,00	0,00	0,00	0,00
<b>840000 Grundbesitz</b>					<b>10.142.385,41</b>	<b>0,00</b>	<b>0,00</b>	<b>0,00</b>	<b>0,00</b>	<b>10.142.385,41</b>
<b>1021 Grundstücke, Grundstückseinrichtungen und Infrastruktur</b>					<b>10.142.385,41</b>	<b>0,00</b>	<b>0,00</b>	<b>0,00</b>	<b>0,00</b>	<b>10.142.385,41</b>
1/0010001/00101	Grundstück Nr. .321, KG-Nr. 11023, Sonstige Freizeitfläche 01.01.1900				4.826,62	0,00	0,00	0,00	0,00	4.826,62
1/0010001/00362	Grundstück Nr. 172/3, KG-Nr. 11023, Sonstige Freizeitfläch 01.01.1900				146.663,55	0,00	0,00	0,00	0,00	146.663,55
1/0010001/00365	Grundstück Nr. 172/5, KG-Nr. 11023, Sonstige Freizeitfläch 01.01.1900				22.981,31	0,00	0,00	0,00	0,00	22.981,31
1/0010001/00387	Grundstück Nr. 296/1, KG-Nr. 11023, Sonstige, Klein-Enge 01.01.1900				966.312,06	0,00	0,00	0,00	0,00	966.312,06
1/0010001/00394	Grundstück Nr. 360/16, KG-Nr. 11023, Sonstige Freizeitfläch 01.01.1900				11.545,50	0,00	0,00	0,00	0,00	11.545,50
1/0010001/00654	Grundstück Nr. 59, KG-Nr. 11027, Sonstige Freizeitflächen. 01.01.1900				64.727,52	0,00	0,00	0,00	0,00	64.727,52
1/0010001/00655	Kaufvertrag Gigerl Gst 769/1	16.06.2020			15.427,17	0,00	0,00	0,00	0,00	15.427,17
1/0020001/00102	Grundstück Nr. .369, KG-Nr. 11023, Bauflächen, Bundesstr 01.01.1900				9.598,40	0,00	0,00	0,00	0,00	9.598,40
1/0020001/00104	Grundstück Nr. .39/1, KG-Nr. 11023, Bauflächen Gebäude 01.01.1900				0,00	0,00	0,00	0,00	0,00	0,00
1/0020001/00105	Grundstück Nr. .416, KG-Nr. 11023, Bauflächen, Anton-Zicl 01.01.1900				10.009,76	0,00	0,00	0,00	0,00	10.009,76
1/0020001/00107	Grundstück Nr. .45/2, KG-Nr. 11023, Bauflächen, Josef-Dal 01.01.1900				72.262,24	0,00	0,00	0,00	0,00	72.262,24
1/0020001/00110	Grundstück Nr. .516, KG-Nr. 11023, Bauflächen Gebäude, 01.01.1900				1.371,20	0,00	0,00	0,00	0,00	1.371,20
1/0020001/00115	Grundstück Nr. .53, KG-Nr. 11023, Bauflächen, Hauptstraß 01.01.1900				48.266,24	0,00	0,00	0,00	0,00	48.266,24

Ansatz MVAG Konto	Bezeichnung	Inbetrieb- nahme	RND	ND	Buchwert 31.12.2022	Zugänge/ + Umbuchungen -	Abgänge/	Wertaufholung+/ Wertminderung-	Abschreibung	Buchwert 31.12.2023
1/0020001/00117	Grundstück Nr. .546, KG-Nr. 11023, Bauflächen Gebäude,	01.01.1900			2.605,28	0,00	0,00	0,00	0,00	2.605,28
1/0020001/00118	Grundstück Nr. .546, KG-Nr. 11023, Bauflächen Gebäuden	01.01.1900			3.153,76	0,00	0,00	0,00	0,00	3.153,76
1/0020001/00140	Grundstück Nr. 1062/13, KG-Nr. 11023, Bauflächen Gebäu	01.01.1900			5.621,92	0,00	0,00	0,00	0,00	5.621,92
1/0020001/00143	Grundstück Nr. 1062/16, KG-Nr. 11023, Bauflächen Gebäu	01.01.1900			3.428,00	0,00	0,00	0,00	0,00	3.428,00
1/0020001/00154	Grundstück Nr. 1078/7, KG-Nr. 11023, Bauflächen Gebäud	01.01.1900			0,00	0,00	0,00	0,00	0,00	0,00
1/0020001/00157	Grundstück Nr. 11/2, KG-Nr. 11023, Bauflächen Gebäuden	01.01.1900			75.690,24	0,00	0,00	0,00	0,00	75.690,24
1/0020001/00186	Grundstück Nr. 1132/57, KG-Nr. 11023, Bauflächen Gebäu	01.01.1900			2.879,52	0,00	0,00	0,00	0,00	2.879,52
1/0020001/00207	Grundstück Nr. 1182/8, KG-Nr. 11023, Bauflächen Gebäud	01.01.1900			21.939,20	0,00	0,00	0,00	0,00	21.939,20
1/0020001/00229	Grundstück Nr. 1260/29, KG-Nr. 11023, Bauflächen Gebäu	01.01.1900			33.320,16	0,00	0,00	0,00	0,00	33.320,16
1/0020001/00234	Grundstück Nr. 1260/32, KG-Nr. 11023, Bauflächen, Hochtl	01.01.1900			3.290,88	0,00	0,00	0,00	0,00	3.290,88
1/0020001/00237	Grundstück Nr. 1260/36, KG-Nr. 11023, Bauflächen Gebäu	01.01.1900			0,00	0,00	0,00	0,00	0,00	0,00
1/0020001/00243	Grundstück Nr. 1273, KG-Nr. 11023, Bauflächen Gebäude,	01.01.1900			4.113,60	0,00	0,00	0,00	0,00	4.113,60
1/0020001/00248	Grundstück Nr. 1288/2, KG-Nr. 11023, Bauflächen, Schloß,	01.01.1900			129.989,76	0,00	0,00	0,00	0,00	129.989,76
1/0020001/00250	Grundstück Nr. 1288/4, KG-Nr. 11023, Bauflächen Gebäud	01.01.1900			10.832,48	0,00	0,00	0,00	0,00	10.832,48
1/0020001/00252	Grundstück Nr. 1297/1, KG-Nr. 11023, Bauflächen Gebäud	01.01.1900			0,00	0,00	0,00	0,00	0,00	0,00
1/0020001/00255	Grundstück Nr. 1314, KG-Nr. 11023, Bauflächen, Hauptstra	01.01.1900			27.424,00	0,00	0,00	0,00	0,00	27.424,00
1/0020001/00257	Grundstück Nr. 1334/1, KG-Nr. 11023, Bauflächen, Hauptst	01.01.1900			243.113,76	0,00	0,00	0,00	0,00	243.113,76
1/0020001/00259	Grundstück Nr. 1336/2, KG-Nr. 11023, Bauflächen, Hauptst	01.01.1900			90.362,08	0,00	0,00	0,00	0,00	90.362,08
1/0020001/00261	Grundstück Nr. 1345/1, KG-Nr. 11023, Bauflächen, Hauptst	01.01.1900			85.837,12	0,00	0,00	0,00	0,00	85.837,12
1/0020001/00265	Grundstück Nr. 136/4, KG-Nr. 11023, Bauflächen Gebäude	01.01.1900			0,00	0,00	0,00	0,00	0,00	0,00
1/0020001/00267	Grundstück Nr. 1374/2, KG-Nr. 11023, Bauflächen Gebäud	01.01.1900			0,00	0,00	0,00	0,00	0,00	0,00
1/0020001/00357	Grundstück Nr. 1652, KG-Nr. 11023, Bauflächen Gebäude,	01.01.1900			5.210,56	0,00	0,00	0,00	0,00	5.210,56
1/0020001/00370	Grundstück Nr. 177/2, KG-Nr. 11023, Bauflächen, Im Setzfr	01.01.1900			220.488,96	0,00	0,00	0,00	0,00	220.488,96
1/0020001/00388	Grundstück Nr. 296/1, KG-Nr. 11023, Bauflächen, Klein-En	01.01.1900			370.361,12	0,00	0,00	0,00	0,00	370.361,12
1/0020001/00402	Grundstück Nr. 6/2, KG-Nr. 11023, Bauflächen Gebäude, F	01.01.1900			0,00	0,00	0,00	0,00	0,00	0,00
1/0020001/00410	Grundstück Nr. 74, KG-Nr. 11023, Bauflächen Gebäude, Fl	01.01.1900			3.565,12	0,00	0,00	0,00	0,00	3.565,12
1/0020001/00414	Grundstück Nr. 778/74, KG-Nr. 11023, Bauflächen Gebäud	01.01.1900			0,00	0,00	0,00	0,00	0,00	0,00
1/0020001/00421	Grundstück Nr. 785/3, KG-Nr. 11023, Bauflächen Gebäude	01.01.1900			0,00	0,00	0,00	0,00	0,00	0,00
1/0020001/00422	Grundstück Nr. 785/3, KG-Nr. 11023, Bauflächen Gebäude	01.01.1900			0,00	0,00	0,00	0,00	0,00	0,00
1/0020001/00424	Grundstück Nr. 789/2, KG-Nr. 11023, Bauflächen, Josef-Mr	01.01.1900			240.919,84	0,00	0,00	0,00	0,00	240.919,84
1/0020001/00462	Grundstück Nr. 9/3, KG-Nr. 11023, Bauflächen, Schulgasse	01.01.1900			95.572,64	0,00	0,00	0,00	0,00	95.572,64
1/0020001/00478	Grundstück Nr. 969/1, KG-Nr. 11023, Bauflächen Gebäude	01.01.1900			0,00	0,00	0,00	0,00	0,00	0,00
1/0020001/00489	Grundstück Nr. 1006/3, KG-Nr. 11027, Bauflächen Gebäud	01.01.1900			0,00	0,00	0,00	0,00	0,00	0,00
1/0020001/00521	Grundstück Nr. 1017/10, KG-Nr. 11027, Bauflächen Gebäu	01.01.1900			0,00	0,00	0,00	0,00	0,00	0,00
1/0020001/00546	Grundstück Nr. 136, KG-Nr. 11027, Bauflächen, Im Linzgru	01.01.1900			30.713,10	0,00	0,00	0,00	0,00	30.713,10
1/0020001/00559	Grundstück Nr. 32/5, KG-Nr. 11027, Bauflächen, Klein-Eng	01.01.1900			56.420,10	0,00	0,00	0,00	0,00	56.420,10
1/0020001/00560	Grundstück Nr. 32/5, KG-Nr. 11027, Bauflächen, Klein-Eng	01.01.1900			133.270,50	0,00	0,00	0,00	0,00	133.270,50
1/0020001/00564	Grundstück Nr. 344/4, KG-Nr. 11027, Bauflächen Gebäude	01.01.1900			0,00	0,00	0,00	0,00	0,00	0,00
1/0020001/00571	Grundstück Nr. 393/2, KG-Nr. 11027, Bauflächen Gebäude	01.01.1900			0,00	0,00	0,00	0,00	0,00	0,00

Ansatz MVAG Konto	Bezeichnung	Inbetrieb- nahme	RND	ND	Buchwert 31.12.2022	Zugänge/ + Umbuchungen -	Abgänge/	Wertaufholung+/ Wertminderung-	Abschreibung	Buchwert 31.12.2023
1/0020001/00589	Grundstück Nr. 426/6, KG-Nr. 11027, Bauflächen, Kellerga:	01.01.1900			0,00	0,00	0,00	0,00	0,00	0,00
1/0020001/00592	Grundstück Nr. 426/8, KG-Nr. 11027, Bauflächen Gebäude	01.01.1900			4.194,30	0,00	0,00	0,00	0,00	4.194,30
1/0020001/00667	Grundstück Nr. 722/7, KG-Nr. 11027, Bauflächen Gebäude	01.01.1900			0,00	0,00	0,00	0,00	0,00	0,00
1/0020001/00673	Grundstück Nr. 769/3, KG-Nr. 11027, Bauflächen Gebäude	01.01.1900			0,00	0,00	0,00	0,00	0,00	0,00
1/0020001/00095	Grundstück Nr. .10, KG-Nr. 11023, Bauflächen, Hauptstraß	01.01.1900			2.889,12	0,00	0,00	0,00	0,00	2.889,12
1/0020001/00097	Grundstück Nr. .11, KG-Nr. 11023, Bauflächen, Hauptstraß	01.01.1900			1.685,20	0,00	0,00	0,00	0,00	1.685,20
1/0020001/00099	Grundstück Nr. .156, KG-Nr. 11023, Bauflächen, Amtsgass	01.01.1900			6.718,88	0,00	0,00	0,00	0,00	6.718,88
1/0020002/00109	Grundstück Nr. .45/2, KG-Nr. 11023, Sonstige, Josef-Dabs	01.01.1900			41.684,48	0,00	0,00	0,00	0,00	41.684,48
1/0020002/00121	Grundstück Nr. .81, KG-Nr. 11023, Sonstige Friedhöfe, Flä	01.01.1900			685,60	0,00	0,00	0,00	0,00	685,60
1/0020002/00131	Grundstück Nr. 1051/5, KG-Nr. 11023, Sonstige Betriebsflä	01.01.1900			27.561,12	0,00	0,00	0,00	0,00	27.561,12
1/0020002/00242	Grundstück Nr. 1272, KG-Nr. 11023, Sonstige Friedhöfe, Fl	01.01.1900			14.699,26	0,00	0,00	0,00	0,00	14.699,26
1/0020002/00244	Grundstück Nr. 1273, KG-Nr. 11023, Sonstige Friedhöfe, Fl	01.01.1900			35.678,62	0,00	0,00	0,00	0,00	35.678,62
1/0020002/00245	Grundstück Nr. 1274/2, KG-Nr. 11023, Sonstige Friedhöfe,	01.01.1900			59.043,87	0,00	0,00	0,00	0,00	59.043,87
1/0020002/00246	Grundstück Nr. 1274/3, KG-Nr. 11023, Sonstige Friedhöfe,	01.01.1900			6.828,58	0,00	0,00	0,00	0,00	6.828,58
1/0020002/00247	Grundstück Nr. 1281/4, KG-Nr. 11023, Sonstige Friedhöfe,	01.01.1900			35.568,93	0,00	0,00	0,00	0,00	35.568,93
1/0020002/00260	Grundstück Nr. 1336/2, KG-Nr. 11023, Sonstige, Hauptstra	01.01.1900			157.688,00	0,00	0,00	0,00	0,00	157.688,00
1/0020002/00313	Grundstück Nr. 1424/3, KG-Nr. 11023, Sonstige Betriebsflä	01.01.1900			0,00	0,00	0,00	0,00	0,00	0,00
1/0020002/00315	Grundstück Nr. 1434/3, KG-Nr. 11023, Sonstige Betriebsflä	01.01.1900			0,00	0,00	0,00	0,00	0,00	0,00
1/0020002/00358	Grundstück Nr. 1653, KG-Nr. 11023, Sonstige Betriebsfläc	01.01.1900			110.518,72	0,00	0,00	0,00	0,00	110.518,72
1/0020002/00364	Grundstück Nr. 172/5, KG-Nr. 11023, Sonstige Betriebsfläc	01.01.1900			1.129.868,80	0,00	0,00	0,00	0,00	1.129.868,80
1/0020002/00371	Grundstück Nr. 177/2, KG-Nr. 11023, Sonstige, Im Setzfeld	01.01.1900			958.331,68	0,00	0,00	0,00	0,00	958.331,68
1/0020002/00447	Grundstück Nr. 827/2, KG-Nr. 11023, Sonstige Betriebsfläc	01.01.1900			0,00	0,00	0,00	0,00	0,00	0,00
1/0020002/00585	Grundstück Nr. 426/11, KG-Nr. 11027, Sonstige Betriebsflä	01.01.1900			16.371,30	0,00	0,00	0,00	0,00	16.371,30
1/0020004/00106	Grundstück Nr. .422, KG-Nr. 11023, Sonstige Straßenverk	01.01.1900			30.879,42	0,00	0,00	0,00	0,00	30.879,42
1/0020004/00111	Grundstück Nr. .52/1, KG-Nr. 11023, Sonstige Straßenverk	01.01.1900			9.324,16	0,00	0,00	0,00	0,00	9.324,16
1/0020004/00112	Grundstück Nr. .52/2, KG-Nr. 11023, Sonstige Straßenverk	01.01.1900			575,90	0,00	0,00	0,00	0,00	575,90
1/0020004/00113	Grundstück Nr. .52/3, KG-Nr. 11023, Sonstige Straßenverk	01.01.1900			2.852,10	0,00	0,00	0,00	0,00	2.852,10
1/0020004/00114	Grundstück Nr. .52/4, KG-Nr. 11023, Sonstige Straßenverk	01.01.1900			301,66	0,00	0,00	0,00	0,00	301,66
1/0020004/00124	Grundstück Nr. 1019/3, KG-Nr. 11023, Sonstige Straßenve	01.01.1900			0,00	0,00	0,00	0,00	0,00	0,00
1/0020004/00125	Grundstück Nr. 102/1, KG-Nr. 11023, Sonstige Straßenverk	01.01.1900			0,00	0,00	0,00	0,00	0,00	0,00
1/0020004/00128	Grundstück Nr. 1043/10, KG-Nr. 11023, Sonstige Straßenv	01.01.1900			0,00	0,00	0,00	0,00	0,00	0,00
1/0020004/00132	Grundstück Nr. 1051/8, KG-Nr. 11023, Sonstige Straßenv	01.01.1900			0,00	0,00	0,00	0,00	0,00	0,00
1/0020004/00135	Grundstück Nr. 1053/10, KG-Nr. 11023, Sonstige Straßenv	01.01.1900			0,00	0,00	0,00	0,00	0,00	0,00
1/0020004/00136	Grundstück Nr. 1053/10, KG-Nr. 11023, Sonstige Verkehrs	01.01.1900			0,00	0,00	0,00	0,00	0,00	0,00
1/0020004/00137	Grundstück Nr. 1055/3, KG-Nr. 11023, Sonstige Straßenv	01.01.1900			0,00	0,00	0,00	0,00	0,00	0,00
1/0020004/00148	Grundstück Nr. 1062/8, KG-Nr. 11023, Sonstige Straßenv	01.01.1900			0,00	0,00	0,00	0,00	0,00	0,00
1/0020004/00149	Grundstück Nr. 1062/8, KG-Nr. 11023, Sonstige Verkehrs	01.01.1900			0,00	0,00	0,00	0,00	0,00	0,00
1/0020004/00151	Grundstück Nr. 1071/3, KG-Nr. 11023, Sonstige Straßenv	01.01.1900			0,00	0,00	0,00	0,00	0,00	0,00
1/0020004/00152	Grundstück Nr. 1074/6, KG-Nr. 11023, Sonstige Straßenv	01.01.1900			0,00	0,00	0,00	0,00	0,00	0,00



Ansatz MVAG Konto	Bezeichnung	Inbetrieb- nahme	RND	ND	Buchwert 31.12.2022	Zugänge/ + Umbuchungen -	Abgänge/	Wertaufholung+/ Wertminderung-	Abschreibung	Buchwert 31.12.2023
1/0020004/00155	Grundstück Nr. 1078/7, KG-Nr. 11023, Sonstige Straßenve	01.01.1900			0,00	0,00	0,00	0,00	0,00	0,00
1/0020004/00156	Grundstück Nr. 1096/1, KG-Nr. 11023, Sonstige Straßenve	01.01.1900			0,00	0,00	0,00	0,00	0,00	0,00
1/0020004/00173	Grundstück Nr. 1119/47, KG-Nr. 11023, Sonstige Straßenv	01.01.1900			0,00	0,00	0,00	0,00	0,00	0,00
1/0020004/00175	Grundstück Nr. 1119/52, KG-Nr. 11023, Sonstige Straßenv	01.01.1900			10.393,70	0,00	0,00	0,00	0,00	10.393,70
1/0020004/00176	Grundstück Nr. 1119/90, KG-Nr. 11023, Sonstige Straßenv	01.01.1900			0,00	0,00	0,00	0,00	0,00	0,00
1/0020004/00181	Grundstück Nr. 1132/52, KG-Nr. 11023, Sonstige Straßenv	01.01.1900			0,00	0,00	0,00	0,00	0,00	0,00
1/0020004/00189	Grundstück Nr. 1132/60, KG-Nr. 11023, Sonstige Straßenv	01.01.1900			0,00	0,00	0,00	0,00	0,00	0,00
1/0020004/00190	Grundstück Nr. 1132/60, KG-Nr. 11023, Sonstige Verkehrs	01.01.1900			0,00	0,00	0,00	0,00	0,00	0,00
1/0020004/00191	Grundstück Nr. 1132/71, KG-Nr. 11023, Sonstige Straßenv	01.01.1900			0,00	0,00	0,00	0,00	0,00	0,00
1/0020004/00192	Grundstück Nr. 1132/72, KG-Nr. 11023, Sonstige Straßenv	01.01.1900			0,00	0,00	0,00	0,00	0,00	0,00
1/0020004/00194	Grundstück Nr. 1132/74, KG-Nr. 11023, Sonstige Straßenv	01.01.1900			0,00	0,00	0,00	0,00	0,00	0,00
1/0020004/00195	Grundstück Nr. 114/6, KG-Nr. 11023, Sonstige Straßenverk	01.01.1900			0,00	0,00	0,00	0,00	0,00	0,00
1/0020004/00196	Grundstück Nr. 117/19, KG-Nr. 11023, Sonstige Straßenve	01.01.1900			0,00	0,00	0,00	0,00	0,00	0,00
1/0020004/00197	Grundstück Nr. 1177/10, KG-Nr. 11023, Sonstige Straßenv	01.01.1900			0,00	0,00	0,00	0,00	0,00	0,00
1/0020004/00198	Grundstück Nr. 1177/20, KG-Nr. 11023, Sonstige Straßenv	01.01.1900			0,00	0,00	0,00	0,00	0,00	0,00
1/0020004/00203	Grundstück Nr. 1177/61, KG-Nr. 11023, Sonstige Straßenv	01.01.1900			0,00	0,00	0,00	0,00	0,00	0,00
1/0020004/00210	Grundstück Nr. 1188/2, KG-Nr. 11023, Sonstige, Bundesstr	01.01.1900			0,00	0,00	0,00	0,00	0,00	0,00
1/0020004/00213	Grundstück Nr. 120/1, KG-Nr. 11023, Sonstige Straßenverk	01.01.1900			0,00	0,00	0,00	0,00	0,00	0,00
1/0020004/00214	Grundstück Nr. 120/5, KG-Nr. 11023, Sonstige Straßenverk	01.01.1900			0,00	0,00	0,00	0,00	0,00	0,00
1/0020004/00215	Grundstück Nr. 120/7, KG-Nr. 11023, Sonstige Straßenverk	01.01.1900			0,00	0,00	0,00	0,00	0,00	0,00
1/0020004/00216	Grundstück Nr. 1204/1, KG-Nr. 11023, Sonstige Straßenve	01.01.1900			0,00	0,00	0,00	0,00	0,00	0,00
1/0020004/00217	Grundstück Nr. 1225/3, KG-Nr. 11023, Sonstige Straßenve	01.01.1900			0,00	0,00	0,00	0,00	0,00	0,00
1/0020004/00218	Grundstück Nr. 123/17, KG-Nr. 11023, Sonstige Straßenve	01.01.1900			0,00	0,00	0,00	0,00	0,00	0,00
1/0020004/00219	Grundstück Nr. 123/2, KG-Nr. 11023, Sonstige Straßenverk	01.01.1900			0,00	0,00	0,00	0,00	0,00	0,00
1/0020004/00223	Grundstück Nr. 1260/1, KG-Nr. 11023, Wald Forststraßen,	01.01.1900			2.371,20	0,00	0,00	0,00	0,00	2.371,20
1/0020004/00228	Grundstück Nr. 1260/28, KG-Nr. 11023, Wald Forststraßen	01.01.1900			23,94	0,00	0,00	0,00	0,00	23,94
1/0020004/00232	Grundstück Nr. 1260/30, KG-Nr. 11023, Sonstige Straßenv	01.01.1900			0,00	0,00	0,00	0,00	0,00	0,00
1/0020004/00233	Grundstück Nr. 1260/31, KG-Nr. 11023, Sonstige Straßenv	01.01.1900			0,00	0,00	0,00	0,00	0,00	0,00
1/0020004/00240	Grundstück Nr. 1260/38, KG-Nr. 11023, Sonstige Straßenv	01.01.1900			0,00	0,00	0,00	0,00	0,00	0,00
1/0020004/00253	Grundstück Nr. 1297/1, KG-Nr. 11023, Sonstige Straßenve	01.01.1900			0,00	0,00	0,00	0,00	0,00	0,00
1/0020004/00256	Grundstück Nr. 1333/1, KG-Nr. 11023, Sonstige Straßenve	01.01.1900			0,00	0,00	0,00	0,00	0,00	0,00
1/0020004/00264	Grundstück Nr. 136/3, KG-Nr. 11023, Sonstige Straßenverk	01.01.1900			0,00	0,00	0,00	0,00	0,00	0,00
1/0020004/00269	Grundstück Nr. 1374/2, KG-Nr. 11023, Sonstige Straßenve	01.01.1900			0,00	0,00	0,00	0,00	0,00	0,00
1/0020004/00270	Grundstück Nr. 1374/3, KG-Nr. 11023, Sonstige Straßenve	01.01.1900			0,00	0,00	0,00	0,00	0,00	0,00
1/0020004/00271	Grundstück Nr. 1374/4, KG-Nr. 11023, Sonstige Straßenve	01.01.1900			0,00	0,00	0,00	0,00	0,00	0,00
1/0020004/00272	Grundstück Nr. 1374/8, KG-Nr. 11023, Sonstige Straßenve	01.01.1900			0,00	0,00	0,00	0,00	0,00	0,00
1/0020004/00273	Grundstück Nr. 1376/2, KG-Nr. 11023, Sonstige Straßenve	01.01.1900			0,00	0,00	0,00	0,00	0,00	0,00
1/0020004/00274	Grundstück Nr. 1376/3, KG-Nr. 11023, Sonstige Straßenve	01.01.1900			0,00	0,00	0,00	0,00	0,00	0,00
1/0020004/00275	Grundstück Nr. 1377, KG-Nr. 11023, Sonstige Straßenverk	01.01.1900			0,00	0,00	0,00	0,00	0,00	0,00

Ansatz MVAG Konto	Bezeichnung	Inbetrieb- nahme	RND	ND	Buchwert 31.12.2022	Zugänge/ + Umbuchungen -	Abgänge/	Wertaufholung+/ Wertminderung-	Abschreibung	Buchwert 31.12.2023
1/0020004/00276	Grundstück Nr. 1377, KG-Nr. 11023, Sonstige Verkehrsran	01.01.1900			0,00	0,00	0,00	0,00	0,00	0,00
1/0020004/00277	Grundstück Nr. 1378, KG-Nr. 11023, Sonstige Straßenverk	01.01.1900			0,00	0,00	0,00	0,00	0,00	0,00
1/0020004/00278	Grundstück Nr. 1379/5, KG-Nr. 11023, Sonstige Verkehrsra	01.01.1900			0,00	0,00	0,00	0,00	0,00	0,00
1/0020004/00279	Grundstück Nr. 138/41, KG-Nr. 11023, Sonstige Straßenve	01.01.1900			0,00	0,00	0,00	0,00	0,00	0,00
1/0020004/00280	Grundstück Nr. 138/53, KG-Nr. 11023, Sonstige Straßenve	01.01.1900			0,00	0,00	0,00	0,00	0,00	0,00
1/0020004/00281	Grundstück Nr. 138/54, KG-Nr. 11023, Sonstige Straßenve	01.01.1900			0,00	0,00	0,00	0,00	0,00	0,00
1/0020004/00282	Grundstück Nr. 138/58, KG-Nr. 11023, Sonstige Straßenve	01.01.1900			0,00	0,00	0,00	0,00	0,00	0,00
1/0020004/00283	Grundstück Nr. 1381/3, KG-Nr. 11023, Sonstige Straßenve	01.01.1900			0,00	0,00	0,00	0,00	0,00	0,00
1/0020004/00284	Grundstück Nr. 1384, KG-Nr. 11023, Sonstige Straßenverk	01.01.1900			0,00	0,00	0,00	0,00	0,00	0,00
1/0020004/00285	Grundstück Nr. 1388/1, KG-Nr. 11023, Sonstige Straßenve	01.01.1900			0,00	0,00	0,00	0,00	0,00	0,00
1/0020004/00286	Grundstück Nr. 1388/2, KG-Nr. 11023, Sonstige Straßenve	01.01.1900			0,00	0,00	0,00	0,00	0,00	0,00
1/0020004/00288	Grundstück Nr. 1390, KG-Nr. 11023, Sonstige Straßenverk	01.01.1900			0,00	0,00	0,00	0,00	0,00	0,00
1/0020004/00289	Grundstück Nr. 1391, KG-Nr. 11023, Sonstige Straßenverk	01.01.1900			0,00	0,00	0,00	0,00	0,00	0,00
1/0020004/00291	Grundstück Nr. 1396/6, KG-Nr. 11023, Sonstige Straßenve	01.01.1900			1.947,10	0,00	0,00	0,00	0,00	1.947,10
1/0020004/00292	Grundstück Nr. 1397/2, KG-Nr. 11023, Sonstige Straßenve	01.01.1900			0,00	0,00	0,00	0,00	0,00	0,00
1/0020004/00293	Grundstück Nr. 1398/1, KG-Nr. 11023, Sonstige Straßenve	01.01.1900			0,00	0,00	0,00	0,00	0,00	0,00
1/0020004/00294	Grundstück Nr. 1398/2, KG-Nr. 11023, Sonstige Straßenve	01.01.1900			0,00	0,00	0,00	0,00	0,00	0,00
1/0020004/00295	Grundstück Nr. 1399, KG-Nr. 11023, Sonstige Straßenverk	01.01.1900			0,00	0,00	0,00	0,00	0,00	0,00
1/0020004/00298	Grundstück Nr. 1400/2, KG-Nr. 11023, Sonstige Straßenve	01.01.1900			0,00	0,00	0,00	0,00	0,00	0,00
1/0020004/00299	Grundstück Nr. 1401/3, KG-Nr. 11023, Sonstige Straßenve	01.01.1900			0,00	0,00	0,00	0,00	0,00	0,00
1/0020004/00300	Grundstück Nr. 1403/1, KG-Nr. 11023, Sonstige Straßenve	01.01.1900			0,00	0,00	0,00	0,00	0,00	0,00
1/0020004/00301	Grundstück Nr. 1412, KG-Nr. 11023, Sonstige Straßenverk	01.01.1900			0,00	0,00	0,00	0,00	0,00	0,00
1/0020004/00302	Grundstück Nr. 1418, KG-Nr. 11023, Sonstige Straßenverk	01.01.1900			0,00	0,00	0,00	0,00	0,00	0,00
1/0020004/00303	Grundstück Nr. 1420, KG-Nr. 11023, Sonstige Straßenverk	01.01.1900			0,00	0,00	0,00	0,00	0,00	0,00
1/0020004/00304	Grundstück Nr. 1421/3, KG-Nr. 11023, Sonstige Straßenve	01.01.1900			0,00	0,00	0,00	0,00	0,00	0,00
1/0020004/00305	Grundstück Nr. 1421/6, KG-Nr. 11023, Sonstige Straßenve	01.01.1900			0,00	0,00	0,00	0,00	0,00	0,00
1/0020004/00306	Grundstück Nr. 1422/1, KG-Nr. 11023, Sonstige Straßenve	01.01.1900			0,00	0,00	0,00	0,00	0,00	0,00
1/0020004/00307	Grundstück Nr. 1422/2, KG-Nr. 11023, Sonstige Straßenve	01.01.1900			0,00	0,00	0,00	0,00	0,00	0,00
1/0020004/00308	Grundstück Nr. 1422/2, KG-Nr. 11023, Sonstige Verkehrsra	01.01.1900			0,00	0,00	0,00	0,00	0,00	0,00
1/0020004/00309	Grundstück Nr. 1422/3, KG-Nr. 11023, Sonstige Straßenve	01.01.1900			0,00	0,00	0,00	0,00	0,00	0,00
1/0020004/00310	Grundstück Nr. 1423, KG-Nr. 11023, Sonstige Straßenverk	01.01.1900			0,00	0,00	0,00	0,00	0,00	0,00
1/0020004/00311	Grundstück Nr. 1424/2, KG-Nr. 11023, Sonstige Straßenve	01.01.1900			0,00	0,00	0,00	0,00	0,00	0,00
1/0020004/00312	Grundstück Nr. 1424/3, KG-Nr. 11023, Sonstige Straßenve	01.01.1900			0,00	0,00	0,00	0,00	0,00	0,00
1/0020004/00316	Grundstück Nr. 1436, KG-Nr. 11023, Sonstige Straßenverk	01.01.1900			0,00	0,00	0,00	0,00	0,00	0,00
1/0020004/00317	Grundstück Nr. 1437, KG-Nr. 11023, Sonstige Straßenverk	01.01.1900			0,00	0,00	0,00	0,00	0,00	0,00
1/0020004/00318	Grundstück Nr. 1438, KG-Nr. 11023, Sonstige Straßenverk	01.01.1900			0,00	0,00	0,00	0,00	0,00	0,00
1/0020004/00319	Grundstück Nr. 1440, KG-Nr. 11023, Sonstige Straßenverk	01.01.1900			0,00	0,00	0,00	0,00	0,00	0,00
1/0020004/00320	Grundstück Nr. 1441, KG-Nr. 11023, Sonstige Verkehrsran	01.01.1900			0,00	0,00	0,00	0,00	0,00	0,00
1/0020004/00321	Grundstück Nr. 1443, KG-Nr. 11023, Sonstige Straßenverk	01.01.1900			0,00	0,00	0,00	0,00	0,00	0,00

Ansatz MVAG Konto	Bezeichnung	Inbetrieb- nahme	RND	ND	Buchwert 31.12.2022	Zugänge/ + Umbuchungen -	Abgänge/	Wertaufholung+/ Wertminderung-	Abschreibung	Buchwert 31.12.2023
1/0020004/00323	Grundstück Nr. 1448, KG-Nr. 11023, Sonstige Straßenverk	01.01.1900			0,00	0,00	0,00	0,00	0,00	0,00
1/0020004/00324	Grundstück Nr. 1450, KG-Nr. 11023, Sonstige Straßenverk	01.01.1900			0,00	0,00	0,00	0,00	0,00	0,00
1/0020004/00325	Grundstück Nr. 1451, KG-Nr. 11023, Sonstige Straßenverk	01.01.1900			0,00	0,00	0,00	0,00	0,00	0,00
1/0020004/00326	Grundstück Nr. 1451, KG-Nr. 11023, Sonstige Verkehrsran	01.01.1900			0,00	0,00	0,00	0,00	0,00	0,00
1/0020004/00329	Grundstück Nr. 1454, KG-Nr. 11023, Sonstige Straßenverk	01.01.1900			0,00	0,00	0,00	0,00	0,00	0,00
1/0020004/00330	Grundstück Nr. 1466, KG-Nr. 11023, Sonstige Straßenverk	01.01.1900			0,00	0,00	0,00	0,00	0,00	0,00
1/0020004/00331	Grundstück Nr. 1474, KG-Nr. 11023, Sonstige Verkehrsran	01.01.1900			0,00	0,00	0,00	0,00	0,00	0,00
1/0020004/00334	Grundstück Nr. 1489, KG-Nr. 11023, Sonstige Straßenverk	01.01.1900			0,00	0,00	0,00	0,00	0,00	0,00
1/0020004/00335	Grundstück Nr. 1492, KG-Nr. 11023, Sonstige Straßenverk	01.01.1900			0,00	0,00	0,00	0,00	0,00	0,00
1/0020004/00336	Grundstück Nr. 1508, KG-Nr. 11023, Sonstige Straßenverk	01.01.1900			0,00	0,00	0,00	0,00	0,00	0,00
1/0020004/00337	Grundstück Nr. 1535, KG-Nr. 11023, Sonstige Straßenverk	01.01.1900			0,00	0,00	0,00	0,00	0,00	0,00
1/0020004/00339	Grundstück Nr. 1541, KG-Nr. 11023, Sonstige Straßenverk	01.01.1900			0,00	0,00	0,00	0,00	0,00	0,00
1/0020004/00341	Grundstück Nr. 1552, KG-Nr. 11023, Sonstige Straßenverk	01.01.1900			0,00	0,00	0,00	0,00	0,00	0,00
1/0020004/00342	Grundstück Nr. 1556/2, KG-Nr. 11023, Sonstige Straßenve	01.01.1900			0,00	0,00	0,00	0,00	0,00	0,00
1/0020004/00343	Grundstück Nr. 1572, KG-Nr. 11023, Sonstige Straßenverk	01.01.1900			0,00	0,00	0,00	0,00	0,00	0,00
1/0020004/00344	Grundstück Nr. 1573, KG-Nr. 11023, Sonstige Straßenverk	01.01.1900			0,00	0,00	0,00	0,00	0,00	0,00
1/0020004/00345	Grundstück Nr. 1574/1, KG-Nr. 11023, Sonstige Straßenve	01.01.1900			0,00	0,00	0,00	0,00	0,00	0,00
1/0020004/00348	Grundstück Nr. 1590, KG-Nr. 11023, Sonstige Straßenverk	01.01.1900			0,00	0,00	0,00	0,00	0,00	0,00
1/0020004/00349	Grundstück Nr. 1591, KG-Nr. 11023, Sonstige Straßenverk	01.01.1900			0,00	0,00	0,00	0,00	0,00	0,00
1/0020004/00350	Grundstück Nr. 1592, KG-Nr. 11023, Sonstige Straßenverk	01.01.1900			0,00	0,00	0,00	0,00	0,00	0,00
1/0020004/00351	Grundstück Nr. 161/5, KG-Nr. 11023, Sonstige Straßenverk	01.01.1900			0,00	0,00	0,00	0,00	0,00	0,00
1/0020004/00352	Grundstück Nr. 1617, KG-Nr. 11023, Sonstige Straßenverk	01.01.1900			0,00	0,00	0,00	0,00	0,00	0,00
1/0020004/00353	Grundstück Nr. 1620, KG-Nr. 11023, Sonstige Straßenverk	01.01.1900			0,00	0,00	0,00	0,00	0,00	0,00
1/0020004/00354	Grundstück Nr. 1621, KG-Nr. 11023, Sonstige Straßenverk	01.01.1900			0,00	0,00	0,00	0,00	0,00	0,00
1/0020004/00355	Grundstück Nr. 1629, KG-Nr. 11023, Sonstige Straßenverk	01.01.1900			0,00	0,00	0,00	0,00	0,00	0,00
1/0020004/00356	Grundstück Nr. 1630, KG-Nr. 11023, Sonstige Straßenverk	01.01.1900			0,00	0,00	0,00	0,00	0,00	0,00
1/0020004/00360	Grundstück Nr. 166/4, KG-Nr. 11023, Sonstige Straßenverk	01.01.1900			72.317,09	0,00	0,00	0,00	0,00	72.317,09
1/0020004/00361	Grundstück Nr. 166/6, KG-Nr. 11023, Sonstige Straßenverk	01.01.1900			0,00	0,00	0,00	0,00	0,00	0,00
1/0020004/00363	Grundstück Nr. 172/4, KG-Nr. 11023, Sonstige Straßenverk	01.01.1900			41.081,15	0,00	0,00	0,00	0,00	41.081,15
1/0020004/00366	Grundstück Nr. 172/6, KG-Nr. 11023, Sonstige Straßenverk	01.01.1900			0,00	0,00	0,00	0,00	0,00	0,00
1/0020004/00367	Grundstück Nr. 173/10, KG-Nr. 11023, Sonstige Straßenve	01.01.1900			0,00	0,00	0,00	0,00	0,00	0,00
1/0020004/00368	Grundstück Nr. 173/9, KG-Nr. 11023, Sonstige Straßenverk	01.01.1900			0,00	0,00	0,00	0,00	0,00	0,00
1/0020004/00369	Grundstück Nr. 174/10, KG-Nr. 11023, Sonstige Straßenve	01.01.1900			0,00	0,00	0,00	0,00	0,00	0,00
1/0020004/00373	Grundstück Nr. 180/9, KG-Nr. 11023, Sonstige Straßenverk	01.01.1900			0,00	0,00	0,00	0,00	0,00	0,00
1/0020004/00374	Grundstück Nr. 19/5, KG-Nr. 11023, Sonstige Straßenverk	01.01.1900			0,00	0,00	0,00	0,00	0,00	0,00
1/0020004/00375	Grundstück Nr. 192/2, KG-Nr. 11023, Sonstige Straßenverk	01.01.1900			0,00	0,00	0,00	0,00	0,00	0,00
1/0020004/00376	Grundstück Nr. 2/1, KG-Nr. 11023, Sonstige Verkehrsrandf	01.01.1900			0,00	0,00	0,00	0,00	0,00	0,00
1/0020004/00378	Grundstück Nr. 2/7, KG-Nr. 11023, Sonstige Straßenverkef	01.01.1900			0,00	0,00	0,00	0,00	0,00	0,00
1/0020004/00379	Grundstück Nr. 222/3, KG-Nr. 11023, Sonstige Straßenverk	01.01.1900			0,00	0,00	0,00	0,00	0,00	0,00

Ansatz MVAG Konto	Bezeichnung	Inbetrieb- nahme	RND	ND	Buchwert 31.12.2022	Zugänge/ + Umbuchungen -	Abgänge/	Wertaufholung+/ Wertminderung-	Abschreibung	Buchwert 31.12.2023
1/0020004/00380	Grundstück Nr. 230/1, KG-Nr. 11023, Sonstige Straßenverh	01.01.1900			0,00	0,00	0,00	0,00	0,00	0,00
1/0020004/00381	Grundstück Nr. 263/3, KG-Nr. 11023, Sonstige Straßenverh	01.01.1900			0,00	0,00	0,00	0,00	0,00	0,00
1/0020004/00382	Grundstück Nr. 265/5, KG-Nr. 11023, Sonstige Straßenverh	01.01.1900			0,00	0,00	0,00	0,00	0,00	0,00
1/0020004/00383	Grundstück Nr. 286/21, KG-Nr. 11023, Sonstige Straßenve	01.01.1900			0,00	0,00	0,00	0,00	0,00	0,00
1/0020004/00384	Grundstück Nr. 286/22, KG-Nr. 11023, Sonstige Straßenve	01.01.1900			0,00	0,00	0,00	0,00	0,00	0,00
1/0020004/00386	Grundstück Nr. 286/31, KG-Nr. 11023, Sonstige Straßenve	01.01.1900			0,00	0,00	0,00	0,00	0,00	0,00
1/0020004/00389	Grundstück Nr. 306/3, KG-Nr. 11023, Sonstige Straßenverh	01.01.1900			0,00	0,00	0,00	0,00	0,00	0,00
1/0020004/00391	Grundstück Nr. 34/11, KG-Nr. 11023, Sonstige Straßenverh	01.01.1900			0,00	0,00	0,00	0,00	0,00	0,00
1/0020004/00395	Grundstück Nr. 374/4, KG-Nr. 11023, Sonstige Straßenverh	01.01.1900			0,00	0,00	0,00	0,00	0,00	0,00
1/0020004/00396	Grundstück Nr. 427/4, KG-Nr. 11023, Sonstige Straßenverh	01.01.1900			0,00	0,00	0,00	0,00	0,00	0,00
1/0020004/00397	Grundstück Nr. 43/3, KG-Nr. 11023, Sonstige Straßenverke	01.01.1900			0,00	0,00	0,00	0,00	0,00	0,00
1/0020004/00398	Grundstück Nr. 446/4, KG-Nr. 11023, Sonstige Straßenverh	01.01.1900			0,00	0,00	0,00	0,00	0,00	0,00
1/0020004/00399	Grundstück Nr. 51/2, KG-Nr. 11023, Sonstige Straßenverke	01.01.1900			0,00	0,00	0,00	0,00	0,00	0,00
1/0020004/00400	Grundstück Nr. 51/3, KG-Nr. 11023, Sonstige Straßenverke	01.01.1900			8.391,74	0,00	0,00	0,00	0,00	8.391,74
1/0020004/00401	Grundstück Nr. 55/1, KG-Nr. 11023, Sonstige Straßenverke	01.01.1900			0,00	0,00	0,00	0,00	0,00	0,00
1/0020004/00403	Grundstück Nr. 6/2, KG-Nr. 11023, Sonstige Straßenverke	01.01.1900			0,00	0,00	0,00	0,00	0,00	0,00
1/0020004/00406	Grundstück Nr. 66/1, KG-Nr. 11023, Sonstige Straßenverke	01.01.1900			0,00	0,00	0,00	0,00	0,00	0,00
1/0020004/00408	Grundstück Nr. 7/1, KG-Nr. 11023, Sonstige Straßenverke	01.01.1900			0,00	0,00	0,00	0,00	0,00	0,00
1/0020004/00409	Grundstück Nr. 7/13, KG-Nr. 11023, Sonstige Straßenverke	01.01.1900			0,00	0,00	0,00	0,00	0,00	0,00
1/0020004/00412	Grundstück Nr. 766/2, KG-Nr. 11023, Sonstige Straßenverh	01.01.1900			0,00	0,00	0,00	0,00	0,00	0,00
1/0020004/00413	Grundstück Nr. 766/3, KG-Nr. 11023, Sonstige Straßenverh	01.01.1900			0,00	0,00	0,00	0,00	0,00	0,00
1/0020004/00415	Grundstück Nr. 778/74, KG-Nr. 11023, Sonstige Straßenve	01.01.1900			0,00	0,00	0,00	0,00	0,00	0,00
1/0020004/00416	Grundstück Nr. 778/75, KG-Nr. 11023, Sonstige Straßenve	01.01.1900			0,00	0,00	0,00	0,00	0,00	0,00
1/0020004/00417	Grundstück Nr. 778/76, KG-Nr. 11023, Sonstige Straßenve	01.01.1900			0,00	0,00	0,00	0,00	0,00	0,00
1/0020004/00418	Grundstück Nr. 779/7, KG-Nr. 11023, Sonstige Straßenverh	01.01.1900			0,00	0,00	0,00	0,00	0,00	0,00
1/0020004/00420	Grundstück Nr. 784, KG-Nr. 11023, Sonstige Straßenverke	01.01.1900			0,00	0,00	0,00	0,00	0,00	0,00
1/0020004/00428	Grundstück Nr. 794/12, KG-Nr. 11023, Sonstige Straßenve	01.01.1900			0,00	0,00	0,00	0,00	0,00	0,00
1/0020004/00429	Grundstück Nr. 806/2, KG-Nr. 11023, Sonstige Straßenverh	01.01.1900			0,00	0,00	0,00	0,00	0,00	0,00
1/0020004/00430	Grundstück Nr. 806/25, KG-Nr. 11023, Sonstige Straßenve	01.01.1900			0,00	0,00	0,00	0,00	0,00	0,00
1/0020004/00431	Grundstück Nr. 806/34, KG-Nr. 11023, Sonstige Straßenve	01.01.1900			0,00	0,00	0,00	0,00	0,00	0,00
1/0020004/00432	Grundstück Nr. 814, KG-Nr. 11023, Sonstige Straßenverke	01.01.1900			15.905,92	0,00	0,00	0,00	0,00	15.905,92
1/0020004/00434	Grundstück Nr. 817/77, KG-Nr. 11023, Sonstige Straßenve	01.01.1900			0,00	0,00	0,00	0,00	0,00	0,00
1/0020004/00435	Grundstück Nr. 817/78, KG-Nr. 11023, Sonstige Straßenve	01.01.1900			0,00	0,00	0,00	0,00	0,00	0,00
1/0020004/00436	Grundstück Nr. 817/79, KG-Nr. 11023, Sonstige Straßenve	01.01.1900			0,00	0,00	0,00	0,00	0,00	0,00
1/0020004/00437	Grundstück Nr. 817/82, KG-Nr. 11023, Sonstige Straßenve	01.01.1900			0,00	0,00	0,00	0,00	0,00	0,00
1/0020004/00438	Grundstück Nr. 818/18, KG-Nr. 11023, Sonstige Straßenve	01.01.1900			0,00	0,00	0,00	0,00	0,00	0,00
1/0020004/00439	Grundstück Nr. 822/113, KG-Nr. 11023, Sonstige Straßenv	01.01.1900			0,00	0,00	0,00	0,00	0,00	0,00
1/0020004/00440	Grundstück Nr. 822/155, KG-Nr. 11023, Sonstige Straßenv	01.01.1900			0,00	0,00	0,00	0,00	0,00	0,00
1/0020004/00441	Grundstück Nr. 822/159, KG-Nr. 11023, Sonstige Straßenv	01.01.1900			0,00	0,00	0,00	0,00	0,00	0,00

Ansatz MVAG Konto	Bezeichnung	Inbetrieb- nahme	RND	ND	Buchwert 31.12.2022	Zugänge/ + Umbuchungen -	Abgänge/	Wertaufholung+/ Wertminderung-	Abschreibung	Buchwert 31.12.2023
1/0020004/00442	Grundstück Nr. 822/183, KG-Nr. 11023, Sonstige Straßenv.	01.01.1900			0,00	0,00	0,00	0,00	0,00	0,00
1/0020004/00443	Grundstück Nr. 822/193, KG-Nr. 11023, Sonstige Straßenv.	01.01.1900			0,00	0,00	0,00	0,00	0,00	0,00
1/0020004/00444	Grundstück Nr. 824/3, KG-Nr. 11023, Sonstige Straßenverk	01.01.1900			3.428,00	0,00	0,00	0,00	0,00	3.428,00
1/0020004/00445	Grundstück Nr. 824/4, KG-Nr. 11023, Sonstige Straßenverk	01.01.1900			0,00	0,00	0,00	0,00	0,00	0,00
1/0020004/00448	Grundstück Nr. 828/1, KG-Nr. 11023, Sonstige Straßenverk	01.01.1900			22.871,62	0,00	0,00	0,00	0,00	22.871,62
1/0020004/00453	Grundstück Nr. 862, KG-Nr. 11023, Sonstige Straßenverke	01.01.1900			603,33	0,00	0,00	0,00	0,00	603,33
1/0020004/00457	Grundstück Nr. 880, KG-Nr. 11023, Sonstige Straßenverke	01.01.1900			356,51	0,00	0,00	0,00	0,00	356,51
1/0020004/00459	Grundstück Nr. 881, KG-Nr. 11023, Sonstige Straßenverke	01.01.1900			1.316,35	0,00	0,00	0,00	0,00	1.316,35
1/0020004/00461	Grundstück Nr. 9/17, KG-Nr. 11023, Sonstige Straßenverke	01.01.1900			0,00	0,00	0,00	0,00	0,00	0,00
1/0020004/00464	Grundstück Nr. 9/4, KG-Nr. 11023, Sonstige Straßenverkeh	01.01.1900			0,00	0,00	0,00	0,00	0,00	0,00
1/0020004/00465	Grundstück Nr. 90/10, KG-Nr. 11023, Sonstige Straßenverk	01.01.1900			0,00	0,00	0,00	0,00	0,00	0,00
1/0020004/00466	Grundstück Nr. 90/11, KG-Nr. 11023, Sonstige Straßenverk	01.01.1900			0,00	0,00	0,00	0,00	0,00	0,00
1/0020004/00467	Grundstück Nr. 90/9, KG-Nr. 11023, Sonstige Straßenverke	01.01.1900			0,00	0,00	0,00	0,00	0,00	0,00
1/0020004/00468	Grundstück Nr. 919/12, KG-Nr. 11023, Sonstige Straßenver	01.01.1900			0,00	0,00	0,00	0,00	0,00	0,00
1/0020004/00469	Grundstück Nr. 919/2, KG-Nr. 11023, Sonstige Straßenverk	01.01.1900			8.940,22	0,00	0,00	0,00	0,00	8.940,22
1/0020004/00471	Grundstück Nr. 920/2, KG-Nr. 11023, Sonstige Straßenverk	01.01.1900			0,00	0,00	0,00	0,00	0,00	0,00
1/0020004/00473	Grundstück Nr. 949/2, KG-Nr. 11023, Sonstige Straßenverk	01.01.1900			274,24	0,00	0,00	0,00	0,00	274,24
1/0020004/00475	Grundstück Nr. 950/2, KG-Nr. 11023, Sonstige Straßenverk	01.01.1900			356,51	0,00	0,00	0,00	0,00	356,51
1/0020004/00480	Grundstück Nr. 97/5, KG-Nr. 11023, Sonstige Straßenverke	01.01.1900			0,00	0,00	0,00	0,00	0,00	0,00
1/0020004/00481	Grundstück Nr. 970/19, KG-Nr. 11023, Sonstige Straßenv	01.01.1900			0,00	0,00	0,00	0,00	0,00	0,00
1/0020004/00482	Grundstück Nr. 970/28, KG-Nr. 11023, Sonstige Straßenv	01.01.1900			0,00	0,00	0,00	0,00	0,00	0,00
1/0020004/00483	Grundstück Nr. 976/22, KG-Nr. 11023, Sonstige Straßenv	01.01.1900			0,00	0,00	0,00	0,00	0,00	0,00
1/0020004/00484	Grundstück Nr. 985/29, KG-Nr. 11023, Sonstige Straßenv	01.01.1900			0,00	0,00	0,00	0,00	0,00	0,00
1/0020004/00485	Grundstück Nr. 985/30, KG-Nr. 11023, Sonstige Straßenv	01.01.1900			493,63	0,00	0,00	0,00	0,00	493,63
1/0020004/00486	Grundstück Nr. 988/5, KG-Nr. 11023, Sonstige Straßenverk	01.01.1900			0,00	0,00	0,00	0,00	0,00	0,00
1/0020004/00487	Grundstück Nr. 1006/1, KG-Nr. 11027, Sonstige Straßenv	01.01.1900			0,00	0,00	0,00	0,00	0,00	0,00
1/0020004/00488	Grundstück Nr. 1006/2, KG-Nr. 11027, Sonstige Straßenv	01.01.1900			0,00	0,00	0,00	0,00	0,00	0,00
1/0020004/00490	Grundstück Nr. 1006/3, KG-Nr. 11027, Sonstige Straßenv	01.01.1900			0,00	0,00	0,00	0,00	0,00	0,00
1/0020004/00491	Grundstück Nr. 1006/4, KG-Nr. 11027, Sonstige Straßenv	01.01.1900			0,00	0,00	0,00	0,00	0,00	0,00
1/0020004/00492	Grundstück Nr. 1007/1, KG-Nr. 11027, Sonstige Straßenv	01.01.1900			0,00	0,00	0,00	0,00	0,00	0,00
1/0020004/00495	Grundstück Nr. 1008/3, KG-Nr. 11027, Sonstige Straßenv	01.01.1900			0,00	0,00	0,00	0,00	0,00	0,00
1/0020004/00498	Grundstück Nr. 1008/5, KG-Nr. 11027, Sonstige Straßenv	01.01.1900			0,00	0,00	0,00	0,00	0,00	0,00
1/0020004/00500	Grundstück Nr. 1009, KG-Nr. 11027, Sonstige Straßenverk	01.01.1900			0,00	0,00	0,00	0,00	0,00	0,00
1/0020004/00504	Grundstück Nr. 1013/1, KG-Nr. 11027, Sonstige Straßenv	01.01.1900			0,00	0,00	0,00	0,00	0,00	0,00
1/0020004/00506	Grundstück Nr. 1013/3, KG-Nr. 11027, Sonstige Straßenv	01.01.1900			0,00	0,00	0,00	0,00	0,00	0,00
1/0020004/00508	Grundstück Nr. 1013/4, KG-Nr. 11027, Sonstige Straßenv	01.01.1900			0,00	0,00	0,00	0,00	0,00	0,00
1/0020004/00511	Grundstück Nr. 1013/6, KG-Nr. 11027, Sonstige Straßenv	01.01.1900			0,00	0,00	0,00	0,00	0,00	0,00
1/0020004/00513	Grundstück Nr. 1014/1, KG-Nr. 11027, Sonstige Straßenv	01.01.1900			0,00	0,00	0,00	0,00	0,00	0,00
1/0020004/00514	Grundstück Nr. 1014/2, KG-Nr. 11027, Sonstige Straßenv	01.01.1900			0,00	0,00	0,00	0,00	0,00	0,00

Ansatz MVAG Konto	Bezeichnung	Inbetrieb- nahme	RND	ND	Buchwert 31.12.2022	Zugänge/ + Umbuchungen -	Abgänge/	Wertaufholung+/ Wertminderung-	Abschreibung	Buchwert 31.12.2023
1/0020004/00516	Grundstück Nr. 1014/3, KG-Nr. 11027, Sonstige Straßenve	01.01.1900			0,00	0,00	0,00	0,00	0,00	0,00
1/0020004/00518	Grundstück Nr. 1015/2, KG-Nr. 11027, Sonstige Straßenve	01.01.1900			0,00	0,00	0,00	0,00	0,00	0,00
1/0020004/00520	Grundstück Nr. 1016/2, KG-Nr. 11027, Sonstige Straßenve	01.01.1900			0,00	0,00	0,00	0,00	0,00	0,00
1/0020004/00522	Grundstück Nr. 1017/10, KG-Nr. 11027, Sonstige Straßenv	01.01.1900			0,00	0,00	0,00	0,00	0,00	0,00
1/0020004/00523	Grundstück Nr. 1017/10, KG-Nr. 11027, Sonstige Verkehrs	01.01.1900			0,00	0,00	0,00	0,00	0,00	0,00
1/0020004/00524	Grundstück Nr. 1017/11, KG-Nr. 11027, Sonstige Straßenv	01.01.1900			0,00	0,00	0,00	0,00	0,00	0,00
1/0020004/00525	Grundstück Nr. 1017/2, KG-Nr. 11027, Sonstige Straßenve	01.01.1900			0,00	0,00	0,00	0,00	0,00	0,00
1/0020004/00526	Grundstück Nr. 1017/2, KG-Nr. 11027, Sonstige Verkehrs	01.01.1900			0,00	0,00	0,00	0,00	0,00	0,00
1/0020004/00527	Grundstück Nr. 1017/9, KG-Nr. 11027, Sonstige Straßenve	01.01.1900			0,00	0,00	0,00	0,00	0,00	0,00
1/0020004/00528	Grundstück Nr. 1019, KG-Nr. 11027, Sonstige Straßenverk	01.01.1900			0,00	0,00	0,00	0,00	0,00	0,00
1/0020004/00531	Grundstück Nr. 1074, KG-Nr. 11027, Sonstige Straßenverk	01.01.1900			0,00	0,00	0,00	0,00	0,00	0,00
1/0020004/00533	Grundstück Nr. 1092, KG-Nr. 11027, Sonstige Straßenverk	01.01.1900			0,00	0,00	0,00	0,00	0,00	0,00
1/0020004/00534	Grundstück Nr. 1092, KG-Nr. 11027, Sonstige Verkehrsran	01.01.1900			0,00	0,00	0,00	0,00	0,00	0,00
1/0020004/00537	Grundstück Nr. 1102, KG-Nr. 11027, Sonstige Straßenverk	01.01.1900			0,00	0,00	0,00	0,00	0,00	0,00
1/0020004/00540	Grundstück Nr. 1105, KG-Nr. 11027, Sonstige Straßenverk	01.01.1900			0,00	0,00	0,00	0,00	0,00	0,00
1/0020004/00541	Grundstück Nr. 1113, KG-Nr. 11027, Sonstige Straßenverk	01.01.1900			0,00	0,00	0,00	0,00	0,00	0,00
1/0020004/00542	Grundstück Nr. 1114, KG-Nr. 11027, Sonstige Straßenverk	01.01.1900			0,00	0,00	0,00	0,00	0,00	0,00
1/0020004/00543	Grundstück Nr. 1137, KG-Nr. 11027, Sonstige Straßenverk	01.01.1900			0,00	0,00	0,00	0,00	0,00	0,00
1/0020004/00545	Grundstück Nr. 1140, KG-Nr. 11027, Sonstige Straßenverk	01.01.1900			0,00	0,00	0,00	0,00	0,00	0,00
1/0020004/00549	Grundstück Nr. 19, KG-Nr. 11027, Sonstige Straßenverkeh	01.01.1900			297,66	0,00	0,00	0,00	0,00	297,66
1/0020004/00552	Grundstück Nr. 295/9, KG-Nr. 11027, Sonstige Straßenverk	01.01.1900			0,00	0,00	0,00	0,00	0,00	0,00
1/0020004/00553	Grundstück Nr. 296/1, KG-Nr. 11027, Sonstige Straßenverk	01.01.1900			0,00	0,00	0,00	0,00	0,00	0,00
1/0020004/00554	Grundstück Nr. 296/2, KG-Nr. 11027, Sonstige Straßenverk	01.01.1900			0,00	0,00	0,00	0,00	0,00	0,00
1/0020004/00555	Grundstück Nr. 296/3, KG-Nr. 11027, Sonstige Straßenverk	01.01.1900			6.386,16	0,00	0,00	0,00	0,00	6.386,16
1/0020004/00557	Grundstück Nr. 296/4, KG-Nr. 11027, Sonstige Straßenverk	01.01.1900			0,00	0,00	0,00	0,00	0,00	0,00
1/0020004/00558	Grundstück Nr. 300/1, KG-Nr. 11027, Sonstige Straßenverk	01.01.1900			0,00	0,00	0,00	0,00	0,00	0,00
1/0020004/00561	Grundstück Nr. 321/11, KG-Nr. 11027, Sonstige Straßenve	01.01.1900			0,00	0,00	0,00	0,00	0,00	0,00
1/0020004/00562	Grundstück Nr. 34/17, KG-Nr. 11027, Sonstige Straßenverk	01.01.1900			0,00	0,00	0,00	0,00	0,00	0,00
1/0020004/00563	Grundstück Nr. 344/3, KG-Nr. 11027, Sonstige Parkplätze,	01.01.1900			45.514,92	0,00	0,00	0,00	0,00	45.514,92
1/0020004/00565	Grundstück Nr. 344/4, KG-Nr. 11027, Sonstige Straßenverk	01.01.1900			0,00	0,00	0,00	0,00	0,00	0,00
1/0020004/00566	Grundstück Nr. 344/4, KG-Nr. 11027, Sonstige Verkehrsra	01.01.1900			0,00	0,00	0,00	0,00	0,00	0,00
1/0020004/00572	Grundstück Nr. 393/2, KG-Nr. 11027, Sonstige Straßenverk	01.01.1900			0,00	0,00	0,00	0,00	0,00	0,00
1/0020004/00576	Grundstück Nr. 402/2, KG-Nr. 11027, Sonstige Straßenverk	01.01.1900			15.315,96	0,00	0,00	0,00	0,00	15.315,96
1/0020004/00577	Grundstück Nr. 402/5, KG-Nr. 11027, Sonstige Verkehrsra	01.01.1900			0,00	0,00	0,00	0,00	0,00	0,00
1/0020004/00580	Grundstück Nr. 402/6, KG-Nr. 11027, Sonstige Straßenverk	01.01.1900			41.915,94	0,00	0,00	0,00	0,00	41.915,94
1/0020004/00581	Grundstück Nr. 402/8, KG-Nr. 11027, Sonstige Straßenverk	01.01.1900			7.143,84	0,00	0,00	0,00	0,00	7.143,84
1/0020004/00583	Grundstück Nr. 406/3, KG-Nr. 11027, Sonstige Straßenverk	01.01.1900			0,00	0,00	0,00	0,00	0,00	0,00
1/0020004/00584	Grundstück Nr. 406/3, KG-Nr. 11027, Sonstige Verkehrsra	01.01.1900			0,00	0,00	0,00	0,00	0,00	0,00
1/0020004/00587	Grundstück Nr. 426/12, KG-Nr. 11027, Sonstige Straßenve	01.01.1900			6.277,92	0,00	0,00	0,00	0,00	6.277,92

Ansatz MVAG Konto	Bezeichnung	Inbetrieb- nahme	RND	ND	Buchwert 31.12.2022	Zugänge/ + Umbuchungen -	Abgänge/	Wertaufholung+/ Wertminderung-	Abschreibung	Buchwert 31.12.2023
1/0020004/00588	Grundstück Nr. 426/2, KG-Nr. 11027, Sonstige, Waldstraße	01.01.1900			3.842,52	0,00	0,00	0,00	0,00	3.842,52
1/0020004/00590	Grundstück Nr. 426/6, KG-Nr. 11027, Sonstige, Kellergasse	01.01.1900			0,00	0,00	0,00	0,00	0,00	0,00
1/0020004/00594	Grundstück Nr. 426/9, KG-Nr. 11027, Sonstige Straßenverk	01.01.1900			3.842,52	0,00	0,00	0,00	0,00	3.842,52
1/0020004/00598	Grundstück Nr. 427/10, KG-Nr. 11027, Sonstige Straßenve	01.01.1900			5.033,16	0,00	0,00	0,00	0,00	5.033,16
1/0020004/00602	Grundstück Nr. 427/2, KG-Nr. 11027, Sonstige Straßenverk	01.01.1900			1.704,78	0,00	0,00	0,00	0,00	1.704,78
1/0020004/00610	Grundstück Nr. 427/8, KG-Nr. 11027, Sonstige Straßenverk	01.01.1900			9.741,60	0,00	0,00	0,00	0,00	9.741,60
1/0020004/00616	Grundstück Nr. 446/4, KG-Nr. 11027, Sonstige Straßenverk	01.01.1900			2.787,18	0,00	0,00	0,00	0,00	2.787,18
1/0020004/00620	Grundstück Nr. 447/2, KG-Nr. 11027, Sonstige Straßenverk	01.01.1900			7.820,34	0,00	0,00	0,00	0,00	7.820,34
1/0020004/00622	Grundstück Nr. 447/3, KG-Nr. 11027, Sonstige Straßenverk	01.01.1900			11.554,62	0,00	0,00	0,00	0,00	11.554,62
1/0020004/00627	Grundstück Nr. 481/1, KG-Nr. 11027, Sonstige Straßenverk	01.01.1900			13.015,86	0,00	0,00	0,00	0,00	13.015,86
1/0020004/00638	Grundstück Nr. 482/6, KG-Nr. 11027, Sonstige Straßenverk	01.01.1900			2.543,64	0,00	0,00	0,00	0,00	2.543,64
1/0020004/00649	Grundstück Nr. 566/1, KG-Nr. 11027, Sonstige Straßenverk	01.01.1900			0,00	0,00	0,00	0,00	0,00	0,00
1/0020004/00652	Grundstück Nr. 589/10, KG-Nr. 11027, Sonstige Straßenve	01.01.1900			0,00	0,00	0,00	0,00	0,00	0,00
1/0020004/00653	Grundstück Nr. 589/6, KG-Nr. 11027, Sonstige Straßenverk	01.01.1900			0,00	0,00	0,00	0,00	0,00	0,00
1/0020004/00656	Grundstück Nr. 611/10, KG-Nr. 11027, Sonstige, Sankt-Vei	01.01.1900			0,00	0,00	0,00	0,00	0,00	0,00
1/0020004/00657	Grundstück Nr. 611/11, KG-Nr. 11027, Sonstige Straßenve	01.01.1900			0,00	0,00	0,00	0,00	0,00	0,00
1/0020004/00658	Grundstück Nr. 611/12, KG-Nr. 11027, Sonstige Straßenve	01.01.1900			0,00	0,00	0,00	0,00	0,00	0,00
1/0020004/00659	Grundstück Nr. 611/13, KG-Nr. 11027, Sonstige Straßenve	01.01.1900			0,00	0,00	0,00	0,00	0,00	0,00
1/0020004/00660	Grundstück Nr. 623/15, KG-Nr. 11027, Sonstige Straßenve	01.01.1900			0,00	0,00	0,00	0,00	0,00	0,00
1/0020004/00661	Grundstück Nr. 623/5, KG-Nr. 11027, Sonstige Straßenverk	01.01.1900			0,00	0,00	0,00	0,00	0,00	0,00
1/0020004/00663	Grundstück Nr. 656/1, KG-Nr. 11027, Sonstige Straßenverk	01.01.1900			0,00	0,00	0,00	0,00	0,00	0,00
1/0020004/00668	Grundstück Nr. 722/7, KG-Nr. 11027, Sonstige Straßenverk	01.01.1900			0,00	0,00	0,00	0,00	0,00	0,00
1/0020004/00669	Grundstück Nr. 725/2, KG-Nr. 11027, Sonstige Straßenverk	01.01.1900			0,00	0,00	0,00	0,00	0,00	0,00
1/0020004/00672	Grundstück Nr. 769/1, KG-Nr. 11027, Sonstige Straßenverk	01.01.1900			40.102,92	0,00	0,00	0,00	0,00	40.102,92
1/0020004/00675	Grundstück Nr. 769/3, KG-Nr. 11027, Sonstige Straßenverk	01.01.1900			0,00	0,00	0,00	0,00	0,00	0,00
1/0020004/00676	Grundstück Nr. 769/3, KG-Nr. 11027, Sonstige Verkehrsra	01.01.1900			0,00	0,00	0,00	0,00	0,00	0,00
1/0020004/00677	Grundstück Nr. 769/4, KG-Nr. 11027, Sonstige Straßenverk	01.01.1900			0,00	0,00	0,00	0,00	0,00	0,00
1/0020004/00679	Grundstück Nr. 826/2, KG-Nr. 11027, Sonstige Straßenverk	01.01.1900			0,00	0,00	0,00	0,00	0,00	0,00
1/0020004/00680	Grundstück Nr. 830/3, KG-Nr. 11027, Sonstige Straßenverk	01.01.1900			0,00	0,00	0,00	0,00	0,00	0,00
1/0020004/00681	Grundstück Nr. 831/2, KG-Nr. 11027, Sonstige Straßenverk	01.01.1900			0,00	0,00	0,00	0,00	0,00	0,00
1/0020004/00682	Grundstück Nr. 842/2, KG-Nr. 11027, Sonstige Straßenverk	01.01.1900			0,00	0,00	0,00	0,00	0,00	0,00
1/0020004/00683	Grundstück Nr. 86/31, KG-Nr. 11027, Sonstige Straßenverk	01.01.1900			0,00	0,00	0,00	0,00	0,00	0,00
1/0020004/00684	Grundstück Nr. 86/9, KG-Nr. 11027, Sonstige Straßenverke	01.01.1900			0,00	0,00	0,00	0,00	0,00	0,00
1/0030001/00100	Grundstück Nr. .156, KG-Nr. 11023, Gärten, Amtsgasse 5a	01.01.1900			7.130,24	0,00	0,00	0,00	0,00	7.130,24
1/0030001/00103	Grundstück Nr. .369, KG-Nr. 11023, Gärten, Bundesstraße	01.01.1900			23.804,03	0,00	0,00	0,00	0,00	23.804,03
1/0030001/00108	Grundstück Nr. .45/2, KG-Nr. 11023, Gärten, Josef-Dabsch	01.01.1900			6.581,76	0,00	0,00	0,00	0,00	6.581,76
1/0030001/00116	Grundstück Nr. .53, KG-Nr. 11023, Gärten, Hauptstraße 3	01.01.1900			24.352,51	0,00	0,00	0,00	0,00	24.352,51
1/0030001/00119	Grundstück Nr. .64/2, KG-Nr. 11023, Gärten Gärten, Fläche	01.01.1900			109,70	0,00	0,00	0,00	0,00	109,70
1/0030001/00120	Grundstück Nr. .64/3, KG-Nr. 11023, Gärten Gärten, Fläche	01.01.1900			1.316,35	0,00	0,00	0,00	0,00	1.316,35

Ansatz MVAG Konto	Bezeichnung	Inbetrieb- nahme	RND	ND	Buchwert 31.12.2022	Zugänge/ + Umbuchungen -	Abgänge/	Wertaufholung+/ Wertminderung-	Abschreibung	Buchwert 31.12.2023
1/0030001/00122	Grundstück Nr. .86/2, KG-Nr. 11023, Gärten Gärten, Fläche	01.01.1900			12.176,26	0,00	0,00	0,00	0,00	12.176,26
1/0030001/00123	Grundstück Nr. 1009/5, KG-Nr. 11023, Gärten Gärten, Fläc	01.01.1900			0,00	0,00	0,00	0,00	0,00	0,00
1/0030001/00126	Grundstück Nr. 1033/3, KG-Nr. 11023, landwirtschaftlich ge	01.01.1900			4.222,56	0,00	0,00	0,00	0,00	4.222,56
1/0030001/00127	Grundstück Nr. 1033/3, KG-Nr. 11023, landwirtschaftlich ge	01.01.1900			1.044,24	0,00	0,00	0,00	0,00	1.044,24
1/0030001/00134	Grundstück Nr. 1053/1, KG-Nr. 11023, Gärten Gärten, Fläc	01.01.1900			111.999,62	0,00	0,00	0,00	0,00	111.999,62
1/0030001/00138	Grundstück Nr. 1062/10, KG-Nr. 11023, Gärten Gärten, Flä	01.01.1900			4.716,93	0,00	0,00	0,00	0,00	4.716,93
1/0030001/00141	Grundstück Nr. 1062/13, KG-Nr. 11023, Gärten Gärten, Flä	01.01.1900			42.123,26	0,00	0,00	0,00	0,00	42.123,26
1/0030001/00142	Grundstück Nr. 1062/14, KG-Nr. 11023, Gärten Gärten, Flä	01.01.1900			0,00	0,00	0,00	0,00	0,00	0,00
1/0030001/00144	Grundstück Nr. 1062/16, KG-Nr. 11023, Gärten Gärten, Flä	01.01.1900			2.413,31	0,00	0,00	0,00	0,00	2.413,31
1/0030001/00145	Grundstück Nr. 1062/18, KG-Nr. 11023, Gärten Gärten, Flä	01.01.1900			4.826,62	0,00	0,00	0,00	0,00	4.826,62
1/0030001/00146	Grundstück Nr. 1062/2, KG-Nr. 11023, Gärten Gärten, Fläc	01.01.1900			13.821,70	0,00	0,00	0,00	0,00	13.821,70
1/0030001/00147	Grundstück Nr. 1062/3, KG-Nr. 11023, Gärten Gärten, Fläc	01.01.1900			4.168,45	0,00	0,00	0,00	0,00	4.168,45
1/0030001/00150	Grundstück Nr. 1069/9, KG-Nr. 11023, Gärten Gärten, Fläc	01.01.1900			0,00	0,00	0,00	0,00	0,00	0,00
1/0030001/00153	Grundstück Nr. 1075/3, KG-Nr. 11023, Gärten Gärten, Fläc	01.01.1900			44.865,66	0,00	0,00	0,00	0,00	44.865,66
1/0030001/00158	Grundstück Nr. 1118/3, KG-Nr. 11023, landwirtschaftlich ge	01.01.1900			490,20	0,00	0,00	0,00	0,00	490,20
1/0030001/00180	Grundstück Nr. 1132/11, KG-Nr. 11023, Gärten Gärten, Flä	01.01.1900			78.981,12	0,00	0,00	0,00	0,00	78.981,12
1/0030001/00204	Grundstück Nr. 1182/1, KG-Nr. 11023, landwirtschaftlich ge	01.01.1900			1.103,52	0,00	0,00	0,00	0,00	1.103,52
1/0030001/00205	Grundstück Nr. 1182/1, KG-Nr. 11023, Weingärten Weingä	01.01.1900			10.579,20	0,00	0,00	0,00	0,00	10.579,20
1/0030001/00208	Grundstück Nr. 1182/8, KG-Nr. 11023, Gärten Gärten, Fläc	01.01.1900			131.744,90	0,00	0,00	0,00	0,00	131.744,90
1/0030001/00226	Grundstück Nr. 1260/27, KG-Nr. 11023, Gärten Gärten, Flä	01.01.1900			18.428,93	0,00	0,00	0,00	0,00	18.428,93
1/0030001/00230	Grundstück Nr. 1260/29, KG-Nr. 11023, Gärten Gärten, Flä	01.01.1900			329,09	0,00	0,00	0,00	0,00	329,09
1/0030001/00236	Grundstück Nr. 1260/33, KG-Nr. 11023, Gärten Gärten, Flä	01.01.1900			0,00	0,00	0,00	0,00	0,00	0,00
1/0030001/00238	Grundstück Nr. 1260/36, KG-Nr. 11023, Gärten Gärten, Flä	01.01.1900			0,00	0,00	0,00	0,00	0,00	0,00
1/0030001/00239	Grundstück Nr. 1260/37, KG-Nr. 11023, Gärten Gärten, Flä	01.01.1900			8.446,59	0,00	0,00	0,00	0,00	8.446,59
1/0030001/00241	Grundstück Nr. 1260/6, KG-Nr. 11023, Gärten Gärten, Fläc	01.01.1900			0,00	0,00	0,00	0,00	0,00	0,00
1/0030001/00249	Grundstück Nr. 1288/2, KG-Nr. 11023, Gärten, Schloßgass	01.01.1900			66.146,69	0,00	0,00	0,00	0,00	66.146,69
1/0030001/00251	Grundstück Nr. 1288/4, KG-Nr. 11023, Gärten Gärten, Fläc	01.01.1900			247.474,18	0,00	0,00	0,00	0,00	247.474,18
1/0030001/00254	Grundstück Nr. 1306/2, KG-Nr. 11023, Gärten, Franz-Weyr	01.01.1900			8.336,90	0,00	0,00	0,00	0,00	8.336,90
1/0030001/00258	Grundstück Nr. 1334/1, KG-Nr. 11023, Gärten, Hauptstraße	01.01.1900			133.719,42	0,00	0,00	0,00	0,00	133.719,42
1/0030001/00262	Grundstück Nr. 1345/1, KG-Nr. 11023, Gärten, Hauptstraße	01.01.1900			243.305,73	0,00	0,00	0,00	0,00	243.305,73
1/0030001/00263	Grundstück Nr. 1355/2, KG-Nr. 11023, Gärten Gärten, Fläc	01.01.1900			5.155,71	0,00	0,00	0,00	0,00	5.155,71
1/0030001/00266	Grundstück Nr. 1370, KG-Nr. 11023, Gärten Gärten, Fläche	01.01.1900			44.646,27	0,00	0,00	0,00	0,00	44.646,27
1/0030001/00268	Grundstück Nr. 1374/2, KG-Nr. 11023, Gärten Gärten, Fläc	01.01.1900			0,00	0,00	0,00	0,00	0,00	0,00
1/0030001/00287	Grundstück Nr. 1388/3, KG-Nr. 11023, landwirtschaftlich ge	01.01.1900			0,00	0,00	0,00	0,00	0,00	0,00
1/0030001/00290	Grundstück Nr. 1395/5, KG-Nr. 11023, landwirtschaftlich ge	01.01.1900			2.585,52	0,00	0,00	0,00	0,00	2.585,52
1/0030001/00296	Grundstück Nr. 140/2, KG-Nr. 11023, landwirtschaftlich ger	01.01.1900			10.180,20	0,00	0,00	0,00	0,00	10.180,20
1/0030001/00297	Grundstück Nr. 140/25, KG-Nr. 11023, landwirtschaftlich ge	01.01.1900			8.654,88	0,00	0,00	0,00	0,00	8.654,88
1/0030001/00314	Grundstück Nr. 1424/4, KG-Nr. 11023, landwirtschaftlich ge	01.01.1900			0,00	0,00	0,00	0,00	0,00	0,00
1/0030001/00322	Grundstück Nr. 1444/1, KG-Nr. 11023, landwirtschaftlich ge	01.01.1900			948,48	0,00	0,00	0,00	0,00	948,48



Ansatz MVAG Konto	Bezeichnung	Inbetrieb- nahme	RND	ND	Buchwert 31.12.2022	Zugänge/ + Umbuchungen -	Abgänge/	Wertaufholung+/ Wertminderung-	Abschreibung	Buchwert 31.12.2023
1/0030001/00327	Grundstück Nr. 1452, KG-Nr. 11023, landwirtschaftlich genu	01.01.1900			4.597,62	0,00	0,00	0,00	0,00	4.597,62
1/0030001/00328	Grundstück Nr. 1452, KG-Nr. 11023, landwirtschaftlich genu	01.01.1900			2.298,81	0,00	0,00	0,00	0,00	2.298,81
1/0030001/00332	Grundstück Nr. 1486, KG-Nr. 11023, landwirtschaftlich genu	01.01.1900			5.434,38	0,00	0,00	0,00	0,00	5.434,38
1/0030001/00333	Grundstück Nr. 1486, KG-Nr. 11023, landwirtschaftlich genu	01.01.1900			2.717,19	0,00	0,00	0,00	0,00	2.717,19
1/0030001/00338	Grundstück Nr. 154, KG-Nr. 11023, landwirtschaftlich genu	01.01.1900			16.092,24	0,00	0,00	0,00	0,00	16.092,24
1/0030001/00340	Grundstück Nr. 155, KG-Nr. 11023, landwirtschaftlich genu	01.01.1900			2.161,44	0,00	0,00	0,00	0,00	2.161,44
1/0030001/00346	Grundstück Nr. 159/1, KG-Nr. 11023, landwirtschaftlich ger	01.01.1900			11.657,64	0,00	0,00	0,00	0,00	11.657,64
1/0030001/00347	Grundstück Nr. 159/2, KG-Nr. 11023, landwirtschaftlich ger	01.01.1900			1.851,36	0,00	0,00	0,00	0,00	1.851,36
1/0030001/00359	Grundstück Nr. 166/4, KG-Nr. 11023, landwirtschaftlich ger	01.01.1900			9.343,44	0,00	0,00	0,00	0,00	9.343,44
1/0030001/00372	Grundstück Nr. 178, KG-Nr. 11023, landwirtschaftlich genu	01.01.1900			4.703,64	0,00	0,00	0,00	0,00	4.703,64
1/0030001/00377	Grundstück Nr. 2/7, KG-Nr. 11023, Gärten Gärten, Fläche:	01.01.1900			0,00	0,00	0,00	0,00	0,00	0,00
1/0030001/00385	Grundstück Nr. 286/23, KG-Nr. 11023, Gärten Gärten, Fläch	01.01.1900			0,00	0,00	0,00	0,00	0,00	0,00
1/0030001/00390	Grundstück Nr. 308, KG-Nr. 11023, landwirtschaftlich genu	01.01.1900			11.379,48	0,00	0,00	0,00	0,00	11.379,48
1/0030001/00392	Grundstück Nr. 360/11, KG-Nr. 11023, landwirtschaftlich ge	01.01.1900			3.787,08	0,00	0,00	0,00	0,00	3.787,08
1/0030001/00393	Grundstück Nr. 360/11, KG-Nr. 11023, landwirtschaftlich ge	01.01.1900			1.893,54	0,00	0,00	0,00	0,00	1.893,54
1/0030001/00404	Grundstück Nr. 621, KG-Nr. 11023, landwirtschaftlich genu	01.01.1900			3.889,68	0,00	0,00	0,00	0,00	3.889,68
1/0030001/00405	Grundstück Nr. 622, KG-Nr. 11023, landwirtschaftlich genu	01.01.1900			8.903,40	0,00	0,00	0,00	0,00	8.903,40
1/0030001/00407	Grundstück Nr. 66/14, KG-Nr. 11023, Gärten, Adalbert-Stel	01.01.1900			107.502,08	0,00	0,00	0,00	0,00	107.502,08
1/0030001/00411	Grundstück Nr. 74, KG-Nr. 11023, Gärten Gärten, Fläche: €	01.01.1900			9.872,64	0,00	0,00	0,00	0,00	9.872,64
1/0030001/00419	Grundstück Nr. 78, KG-Nr. 11023, Gärten Gärten, Fläche: €	01.01.1900			9.433,86	0,00	0,00	0,00	0,00	9.433,86
1/0030001/00423	Grundstück Nr. 788/1, KG-Nr. 11023, Gärten Gärten, Fläch	01.01.1900			211.493,89	0,00	0,00	0,00	0,00	211.493,89
1/0030001/00425	Grundstück Nr. 79, KG-Nr. 11023, Gärten Gärten, Fläche: `	01.01.1900			17.112,58	0,00	0,00	0,00	0,00	17.112,58
1/0030001/00426	Grundstück Nr. 791/3, KG-Nr. 11023, Gärten Gärten, Fläch	01.01.1900			0,00	0,00	0,00	0,00	0,00	0,00
1/0030001/00427	Grundstück Nr. 792/2, KG-Nr. 11023, Gärten Gärten, Fläch	01.01.1900			77.993,86	0,00	0,00	0,00	0,00	77.993,86
1/0030001/00446	Grundstück Nr. 827/1, KG-Nr. 11023, landwirtschaftlich ger	01.01.1900			14.965,92	0,00	0,00	0,00	0,00	14.965,92
1/0030001/00449	Grundstück Nr. 84, KG-Nr. 11023, Gärten Gärten, Fläche: ¿	01.01.1900			26.436,74	0,00	0,00	0,00	0,00	26.436,74
1/0030001/00450	Grundstück Nr. 860, KG-Nr. 11023, landwirtschaftlich genu	01.01.1900			9.249,96	0,00	0,00	0,00	0,00	9.249,96
1/0030001/00451	Grundstück Nr. 861, KG-Nr. 11023, landwirtschaftlich genu	01.01.1900			3.976,32	0,00	0,00	0,00	0,00	3.976,32
1/0030001/00452	Grundstück Nr. 862, KG-Nr. 11023, landwirtschaftlich genu	01.01.1900			1.406,76	0,00	0,00	0,00	0,00	1.406,76
1/0030001/00454	Grundstück Nr. 875/2, KG-Nr. 11023, landwirtschaftlich ger	01.01.1900			9.183,84	0,00	0,00	0,00	0,00	9.183,84
1/0030001/00455	Grundstück Nr. 875/3, KG-Nr. 11023, landwirtschaftlich ger	01.01.1900			10.374,00	0,00	0,00	0,00	0,00	10.374,00
1/0030001/00456	Grundstück Nr. 880, KG-Nr. 11023, landwirtschaftlich genu	01.01.1900			2.790,72	0,00	0,00	0,00	0,00	2.790,72
1/0030001/00458	Grundstück Nr. 881, KG-Nr. 11023, landwirtschaftlich genu	01.01.1900			17.638,08	0,00	0,00	0,00	0,00	17.638,08
1/0030001/00460	Grundstück Nr. 888, KG-Nr. 11023, landwirtschaftlich genu	01.01.1900			1.393,08	0,00	0,00	0,00	0,00	1.393,08
1/0030001/00463	Grundstück Nr. 9/3, KG-Nr. 11023, Gärten, Schulgasse 4 G	01.01.1900			262.063,74	0,00	0,00	0,00	0,00	262.063,74
1/0030001/00470	Grundstück Nr. 920/1, KG-Nr. 11023, landwirtschaftlich ger	01.01.1900			2.585,52	0,00	0,00	0,00	0,00	2.585,52
1/0030001/00472	Grundstück Nr. 949/2, KG-Nr. 11023, landwirtschaftlich ger	01.01.1900			5.469,72	0,00	0,00	0,00	0,00	5.469,72
1/0030001/00474	Grundstück Nr. 950/2, KG-Nr. 11023, landwirtschaftlich ger	01.01.1900			5.513,04	0,00	0,00	0,00	0,00	5.513,04
1/0030001/00479	Grundstück Nr. 969/1, KG-Nr. 11023, Gärten Gärten, Fläch	01.01.1900			0,00	0,00	0,00	0,00	0,00	0,00

Ansatz MVAG Konto	Bezeichnung	Inbetrieb- nahme	RND	ND	Buchwert 31.12.2022	Zugänge/ + Umbuchungen -	Abgänge/	Wertaufholung+/ Wertminderung-	Abschreibung	Buchwert 31.12.2023
1/0030001/00493	Grundstück Nr. 1007/2, KG-Nr. 11027, landwirtschaftlich ge	01.01.1900			0,00	0,00	0,00	0,00	0,00	0,00
1/0030001/00494	Grundstück Nr. 1007/2, KG-Nr. 11027, landwirtschaftlich ge	01.01.1900			0,00	0,00	0,00	0,00	0,00	0,00
1/0030001/00496	Grundstück Nr. 1008/4, KG-Nr. 11027, landwirtschaftlich ge	01.01.1900			0,00	0,00	0,00	0,00	0,00	0,00
1/0030001/00497	Grundstück Nr. 1008/4, KG-Nr. 11027, landwirtschaftlich ge	01.01.1900			0,00	0,00	0,00	0,00	0,00	0,00
1/0030001/00499	Grundstück Nr. 1009, KG-Nr. 11027, landwirtschaftlich geni	01.01.1900			0,00	0,00	0,00	0,00	0,00	0,00
1/0030001/00501	Grundstück Nr. 1013/1, KG-Nr. 11027, landwirtschaftlich ge	01.01.1900			0,00	0,00	0,00	0,00	0,00	0,00
1/0030001/00502	Grundstück Nr. 1013/1, KG-Nr. 11027, landwirtschaftlich ge	01.01.1900			0,00	0,00	0,00	0,00	0,00	0,00
1/0030001/00509	Grundstück Nr. 1013/5, KG-Nr. 11027, landwirtschaftlich ge	01.01.1900			0,00	0,00	0,00	0,00	0,00	0,00
1/0030001/00510	Grundstück Nr. 1013/5, KG-Nr. 11027, landwirtschaftlich ge	01.01.1900			0,00	0,00	0,00	0,00	0,00	0,00
1/0030001/00515	Grundstück Nr. 1014/3, KG-Nr. 11027, landwirtschaftlich ge	01.01.1900			0,00	0,00	0,00	0,00	0,00	0,00
1/0030001/00519	Grundstück Nr. 1016/1, KG-Nr. 11027, landwirtschaftlich ge	01.01.1900			1.787,52	0,00	0,00	0,00	0,00	1.787,52
1/0030001/00529	Grundstück Nr. 1047, KG-Nr. 11027, landwirtschaftlich geni	01.01.1900			2.989,08	0,00	0,00	0,00	0,00	2.989,08
1/0030001/00530	Grundstück Nr. 1050, KG-Nr. 11027, landwirtschaftlich geni	01.01.1900			7.428,24	0,00	0,00	0,00	0,00	7.428,24
1/0030001/00532	Grundstück Nr. 1091, KG-Nr. 11027, landwirtschaftlich geni	01.01.1900			9.911,16	0,00	0,00	0,00	0,00	9.911,16
1/0030001/00535	Grundstück Nr. 1093, KG-Nr. 11027, landwirtschaftlich geni	01.01.1900			1.500,24	0,00	0,00	0,00	0,00	1.500,24
1/0030001/00536	Grundstück Nr. 1095, KG-Nr. 11027, landwirtschaftlich geni	01.01.1900			0,00	0,00	0,00	0,00	0,00	0,00
1/0030001/00538	Grundstück Nr. 1104, KG-Nr. 11027, landwirtschaftlich geni	01.01.1900			588,24	0,00	0,00	0,00	0,00	588,24
1/0030001/00539	Grundstück Nr. 1104, KG-Nr. 11027, landwirtschaftlich geni	01.01.1900			688,56	0,00	0,00	0,00	0,00	688,56
1/0030001/00544	Grundstück Nr. 1138, KG-Nr. 11027, landwirtschaftlich geni	01.01.1900			291,84	0,00	0,00	0,00	0,00	291,84
1/0030001/00547	Grundstück Nr. 136, KG-Nr. 11027, Gärten, Im Linzgrund 2	01.01.1900			248.410,80	0,00	0,00	0,00	0,00	248.410,80
1/0030001/00548	Grundstück Nr. 19, KG-Nr. 11027, landwirtschaftlich genutzt	01.01.1900			3.869,16	0,00	0,00	0,00	0,00	3.869,16
1/0030001/00550	Grundstück Nr. 250, KG-Nr. 11027, landwirtschaftlich genui	01.01.1900			4.083,48	0,00	0,00	0,00	0,00	4.083,48
1/0030001/00551	Grundstück Nr. 256, KG-Nr. 11027, landwirtschaftlich genui	01.01.1900			5.896,08	0,00	0,00	0,00	0,00	5.896,08
1/0030001/00567	Grundstück Nr. 344/5, KG-Nr. 11027, landwirtschaftlich ger	01.01.1900			2.781,60	0,00	0,00	0,00	0,00	2.781,60
1/0030001/00568	Grundstück Nr. 344/6, KG-Nr. 11027, landwirtschaftlich ger	01.01.1900			444,60	0,00	0,00	0,00	0,00	444,60
1/0030001/00569	Grundstück Nr. 344/8, KG-Nr. 11027, Gärten Gärten, Fläche	01.01.1900			32.472,00	0,00	0,00	0,00	0,00	32.472,00
1/0030001/00570	Grundstück Nr. 344/9, KG-Nr. 11027, landwirtschaftlich ger	01.01.1900			804,84	0,00	0,00	0,00	0,00	804,84
1/0030001/00573	Grundstück Nr. 402/2, KG-Nr. 11027, landwirtschaftlich ger	01.01.1900			5.150,52	0,00	0,00	0,00	0,00	5.150,52
1/0030001/00574	Grundstück Nr. 402/2, KG-Nr. 11027, landwirtschaftlich ger	01.01.1900			5.772,96	0,00	0,00	0,00	0,00	5.772,96
1/0030001/00578	Grundstück Nr. 402/6, KG-Nr. 11027, landwirtschaftlich ger	01.01.1900			5.335,20	0,00	0,00	0,00	0,00	5.335,20
1/0030001/00579	Grundstück Nr. 402/6, KG-Nr. 11027, landwirtschaftlich ger	01.01.1900			6.087,60	0,00	0,00	0,00	0,00	6.087,60
1/0030001/00582	Grundstück Nr. 406/3, KG-Nr. 11027, landwirtschaftlich ger	01.01.1900			0,00	0,00	0,00	0,00	0,00	0,00
1/0030001/00586	Grundstück Nr. 426/12, KG-Nr. 11027, landwirtschaftlich ge	01.01.1900			1.858,20	0,00	0,00	0,00	0,00	1.858,20
1/0030001/00591	Grundstück Nr. 426/7, KG-Nr. 11027, landwirtschaftlich ger	01.01.1900			136,80	0,00	0,00	0,00	0,00	136,80
1/0030001/00593	Grundstück Nr. 426/8, KG-Nr. 11027, landwirtschaftlich ger	01.01.1900			7.606,08	0,00	0,00	0,00	0,00	7.606,08
1/0030001/00595	Grundstück Nr. 427/10, KG-Nr. 11027, landwirtschaftlich ge	01.01.1900			16.525,44	0,00	0,00	0,00	0,00	16.525,44
1/0030001/00596	Grundstück Nr. 427/10, KG-Nr. 11027, landwirtschaftlich ge	01.01.1900			5.269,08	0,00	0,00	0,00	0,00	5.269,08
1/0030001/00599	Grundstück Nr. 427/2, KG-Nr. 11027, landwirtschaftlich ger	01.01.1900			6.039,72	0,00	0,00	0,00	0,00	6.039,72
1/0030001/00600	Grundstück Nr. 427/2, KG-Nr. 11027, landwirtschaftlich ger	01.01.1900			12.772,56	0,00	0,00	0,00	0,00	12.772,56

Ansatz MVAG Konto	Bezeichnung	Inbetrieb- nahme	RND	ND	Buchwert 31.12.2022	Zugänge/ + Umbuchungen -	Abgänge/	Wertaufholung+/ Wertminderung-	Abschreibung	Buchwert 31.12.2023
1/0030001/00603	Grundstück Nr. 427/4, KG-Nr. 11027, landwirtschaftlich ger	01.01.1900			579,12	0,00	0,00	0,00	0,00	579,12
1/0030001/00605	Grundstück Nr. 427/7, KG-Nr. 11027, landwirtschaftlich ger	01.01.1900			8.139,60	0,00	0,00	0,00	0,00	8.139,60
1/0030001/00606	Grundstück Nr. 427/7, KG-Nr. 11027, landwirtschaftlich ger	01.01.1900			7.715,52	0,00	0,00	0,00	0,00	7.715,52
1/0030001/00608	Grundstück Nr. 427/8, KG-Nr. 11027, landwirtschaftlich ger	01.01.1900			1.153,68	0,00	0,00	0,00	0,00	1.153,68
1/0030001/00611	Grundstück Nr. 427/9, KG-Nr. 11027, landwirtschaftlich ger	01.01.1900			5.187,00	0,00	0,00	0,00	0,00	5.187,00
1/0030001/00623	Grundstück Nr. 464, KG-Nr. 11027, landwirtschaftlich genui	01.01.1900			2.109,00	0,00	0,00	0,00	0,00	2.109,00
1/0030001/00625	Grundstück Nr. 481/1, KG-Nr. 11027, landwirtschaftlich ger	01.01.1900			2.610,60	0,00	0,00	0,00	0,00	2.610,60
1/0030001/00628	Grundstück Nr. 481/2, KG-Nr. 11027, landwirtschaftlich ger	01.01.1900			2.471,52	0,00	0,00	0,00	0,00	2.471,52
1/0030001/00629	Grundstück Nr. 481/2, KG-Nr. 11027, landwirtschaftlich ger	01.01.1900			1.007,76	0,00	0,00	0,00	0,00	1.007,76
1/0030001/00630	Grundstück Nr. 482/1, KG-Nr. 11027, landwirtschaftlich ger	01.01.1900			1.974,48	0,00	0,00	0,00	0,00	1.974,48
1/0030001/00633	Grundstück Nr. 482/5, KG-Nr. 11027, landwirtschaftlich ger	01.01.1900			2.083,92	0,00	0,00	0,00	0,00	2.083,92
1/0030001/00634	Grundstück Nr. 482/5, KG-Nr. 11027, landwirtschaftlich ger	01.01.1900			752,40	0,00	0,00	0,00	0,00	752,40
1/0030001/00635	Grundstück Nr. 482/6, KG-Nr. 11027, landwirtschaftlich ger	01.01.1900			4.019,64	0,00	0,00	0,00	0,00	4.019,64
1/0030001/00636	Grundstück Nr. 482/6, KG-Nr. 11027, landwirtschaftlich ger	01.01.1900			4.423,20	0,00	0,00	0,00	0,00	4.423,20
1/0030001/00645	Grundstück Nr. 554/2, KG-Nr. 11027, Gärten Gärten, Fläch	01.01.1900			86.267,28	0,00	0,00	0,00	0,00	86.267,28
1/0030001/00650	Grundstück Nr. 575, KG-Nr. 11027, landwirtschaftlich genui	01.01.1900			6.616,56	0,00	0,00	0,00	0,00	6.616,56
1/0030001/00651	Grundstück Nr. 589/10, KG-Nr. 11027, landwirtschaftlich ge	01.01.1900			0,00	0,00	0,00	0,00	0,00	0,00
1/0030001/00655	Grundstück Nr. 598/1, KG-Nr. 11027, Gärten Gärten, Fläch	01.01.1900			0,00	0,00	0,00	0,00	0,00	0,00
1/0030001/00662	Grundstück Nr. 653, KG-Nr. 11027, landwirtschaftlich genui	01.01.1900			5.681,76	0,00	0,00	0,00	0,00	5.681,76
1/0030001/00664	Grundstück Nr. 658, KG-Nr. 11027, landwirtschaftlich genui	01.01.1900			1.254,00	0,00	0,00	0,00	0,00	1.254,00
1/0030001/00665	Grundstück Nr. 658, KG-Nr. 11027, landwirtschaftlich genui	01.01.1900			1.032,84	0,00	0,00	0,00	0,00	1.032,84
1/0030001/00666	Grundstück Nr. 722/2, KG-Nr. 11027, landwirtschaftlich ger	01.01.1900			435,48	0,00	0,00	0,00	0,00	435,48
1/0030001/00670	Grundstück Nr. 769/1, KG-Nr. 11027, landwirtschaftlich ger	01.01.1900			5.084,40	0,00	0,00	0,00	0,00	5.084,40
1/0030001/00671	Grundstück Nr. 769/1, KG-Nr. 11027, landwirtschaftlich ger	01.01.1900			7.938,96	0,00	0,00	0,00	0,00	7.938,96
1/0030001/00674	Grundstück Nr. 769/3, KG-Nr. 11027, landwirtschaftlich ger	01.01.1900			0,00	0,00	0,00	0,00	0,00	0,00
1/0030001/00678	Grundstück Nr. 769/5, KG-Nr. 11027, landwirtschaftlich ger	01.01.1900			2.337,00	0,00	0,00	0,00	0,00	2.337,00
1/0030001/00096	Grundstück Nr. .10, KG-Nr. 11023, Gärten, Hauptstraße 28	01.01.1900			914,86	0,00	0,00	0,00	0,00	914,86
1/0030001/00098	Grundstück Nr. .11, KG-Nr. 11023, Gärten, Hauptstraße 24	01.01.1900			1.489,67	0,00	0,00	0,00	0,00	1.489,67
1/0030002/00129	Grundstück Nr. 1051/2, KG-Nr. 11023, Wald Wälder, Fläch	01.01.1900			8.985,48	0,00	0,00	0,00	0,00	8.985,48
1/0030002/00130	Grundstück Nr. 1051/4, KG-Nr. 11023, Wald Wälder, Fläch	01.01.1900			2.200,20	0,00	0,00	0,00	0,00	2.200,20
1/0030002/00133	Grundstück Nr. 1051/9, KG-Nr. 11023, Wald Wälder, Fläch	01.01.1900			0,00	0,00	0,00	0,00	0,00	0,00
1/0030002/00139	Grundstück Nr. 1062/12, KG-Nr. 11023, Wald Wälder, Fläcl	01.01.1900			490,20	0,00	0,00	0,00	0,00	490,20
1/0030002/00159	Grundstück Nr. 1119/1, KG-Nr. 11023, Wald Wälder, Fläch	01.01.1900			15.448,14	0,00	0,00	0,00	0,00	15.448,14
1/0030002/00160	Grundstück Nr. 1119/11, KG-Nr. 11023, Wald Wälder, Fläcl	01.01.1900			2.530,80	0,00	0,00	0,00	0,00	2.530,80
1/0030002/00161	Grundstück Nr. 1119/12, KG-Nr. 11023, Wald Wälder, Fläcl	01.01.1900			723,90	0,00	0,00	0,00	0,00	723,90
1/0030002/00162	Grundstück Nr. 1119/13, KG-Nr. 11023, Wald Wälder, Fläcl	01.01.1900			827,64	0,00	0,00	0,00	0,00	827,64
1/0030002/00163	Grundstück Nr. 1119/14, KG-Nr. 11023, Wald Wälder, Fläcl	01.01.1900			932,52	0,00	0,00	0,00	0,00	932,52
1/0030002/00164	Grundstück Nr. 1119/15, KG-Nr. 11023, Wald Wälder, Fläcl	01.01.1900			970,14	0,00	0,00	0,00	0,00	970,14
1/0030002/00165	Grundstück Nr. 1119/16, KG-Nr. 11023, Wald Wälder, Fläcl	01.01.1900			965,58	0,00	0,00	0,00	0,00	965,58

Ansatz MVAG Konto	Bezeichnung	Inbetrieb- nahme	RND	ND	Buchwert 31.12.2022	Zugänge/ + Umbuchungen -	Abgänge/	Wertaufholung+/ Wertminderung-	Abschreibung	Buchwert 31.12.2023
1/0030002/00166	Grundstück Nr. 1119/17, KG-Nr. 11023, Wald Wälder, Fläcl 01.01.1900				933,66	0,00	0,00	0,00	0,00	933,66
1/0030002/00167	Grundstück Nr. 1119/18, KG-Nr. 11023, Wald Wälder, Fläcl 01.01.1900				910,86	0,00	0,00	0,00	0,00	910,86
1/0030002/00168	Grundstück Nr. 1119/19, KG-Nr. 11023, Wald Wälder, Fläcl 01.01.1900				868,68	0,00	0,00	0,00	0,00	868,68
1/0030002/00169	Grundstück Nr. 1119/20, KG-Nr. 11023, Wald Wälder, Fläcl 01.01.1900				1.404,48	0,00	0,00	0,00	0,00	1.404,48
1/0030002/00170	Grundstück Nr. 1119/21, KG-Nr. 11023, Wald Wälder, Fläcl 01.01.1900				1.512,78	0,00	0,00	0,00	0,00	1.512,78
1/0030002/00171	Grundstück Nr. 1119/22, KG-Nr. 11023, Wald Wälder, Fläcl 01.01.1900				1.453,50	0,00	0,00	0,00	0,00	1.453,50
1/0030002/00172	Grundstück Nr. 1119/23, KG-Nr. 11023, Wald Wälder, Fläcl 01.01.1900				2.472,66	0,00	0,00	0,00	0,00	2.472,66
1/0030002/00174	Grundstück Nr. 1119/52, KG-Nr. 11023, Wald Wälder, Fläcl 01.01.1900				7.733,76	0,00	0,00	0,00	0,00	7.733,76
1/0030002/00177	Grundstück Nr. 1122/1, KG-Nr. 11023, Wald Wälder, Fläch 01.01.1900				61.349,10	0,00	0,00	0,00	0,00	61.349,10
1/0030002/00178	Grundstück Nr. 1125/10, KG-Nr. 11023, Wald Wälder, Fläcl 01.01.1900				4.813,08	0,00	0,00	0,00	0,00	4.813,08
1/0030002/00179	Grundstück Nr. 1125/9, KG-Nr. 11023, Wald Wälder, Fläch 01.01.1900				50.388,00	0,00	0,00	0,00	0,00	50.388,00
1/0030002/00182	Grundstück Nr. 1132/53, KG-Nr. 11023, Wald Wälder, Fläcl 01.01.1900				1.119,48	0,00	0,00	0,00	0,00	1.119,48
1/0030002/00183	Grundstück Nr. 1132/54, KG-Nr. 11023, Wald Wälder, Fläcl 01.01.1900				1.100,10	0,00	0,00	0,00	0,00	1.100,10
1/0030002/00184	Grundstück Nr. 1132/55, KG-Nr. 11023, Wald Wälder, Fläcl 01.01.1900				5.279,34	0,00	0,00	0,00	0,00	5.279,34
1/0030002/00185	Grundstück Nr. 1132/56, KG-Nr. 11023, Wald Wälder, Fläcl 01.01.1900				1.369,14	0,00	0,00	0,00	0,00	1.369,14
1/0030002/00187	Grundstück Nr. 1132/57, KG-Nr. 11023, Wald Wälder, Fläcl 01.01.1900				3.317,40	0,00	0,00	0,00	0,00	3.317,40
1/0030002/00188	Grundstück Nr. 1132/59, KG-Nr. 11023, Wald Wälder, Fläcl 01.01.1900				20,52	0,00	0,00	0,00	0,00	20,52
1/0030002/00193	Grundstück Nr. 1132/74, KG-Nr. 11023, Wald Wälder, Fläcl 01.01.1900				0,00	0,00	0,00	0,00	0,00	0,00
1/0030002/00199	Grundstück Nr. 1177/24, KG-Nr. 11023, Wald Wälder, Fläcl 01.01.1900				8.991,18	0,00	0,00	0,00	0,00	8.991,18
1/0030002/00200	Grundstück Nr. 1177/25, KG-Nr. 11023, Wald Wälder, Fläcl 01.01.1900				7.937,82	0,00	0,00	0,00	0,00	7.937,82
1/0030002/00201	Grundstück Nr. 1177/40, KG-Nr. 11023, Wald Wälder, Fläcl 01.01.1900				2.599,20	0,00	0,00	0,00	0,00	2.599,20
1/0030002/00202	Grundstück Nr. 1177/41, KG-Nr. 11023, Wald Wälder, Fläcl 01.01.1900				58.511,64	0,00	0,00	0,00	0,00	58.511,64
1/0030002/00206	Grundstück Nr. 1182/1, KG-Nr. 11023, Wald Wälder, Fläch 01.01.1900				42.495,78	0,00	0,00	0,00	0,00	42.495,78
1/0030002/00209	Grundstück Nr. 1182/9, KG-Nr. 11023, Wald Wälder, Fläch 01.01.1900				75,24	0,00	0,00	0,00	0,00	75,24
1/0030002/00211	Grundstück Nr. 1190/2, KG-Nr. 11023, Wald Wälder, Fläch 01.01.1900				483,36	0,00	0,00	0,00	0,00	483,36
1/0030002/00212	Grundstück Nr. 1191/2, KG-Nr. 11023, Wald Wälder, Fläch 01.01.1900				372,78	0,00	0,00	0,00	0,00	372,78
1/0030002/00220	Grundstück Nr. 1232/1, KG-Nr. 11023, Wald Wälder, Fläch 01.01.1900				39.579,66	0,00	0,00	0,00	0,00	39.579,66
1/0030002/00221	Grundstück Nr. 1232/8, KG-Nr. 11023, Wald Wälder, Fläch 01.01.1900				210,90	0,00	0,00	0,00	0,00	210,90
1/0030002/00222	Grundstück Nr. 1260/1, KG-Nr. 11023, Wald Wälder, Fläch 01.01.1900				36.685,20	0,00	0,00	0,00	0,00	36.685,20
1/0030002/00224	Grundstück Nr. 1260/10, KG-Nr. 11023, Wald Wälder, Fläcl 01.01.1900				2.378,04	0,00	0,00	0,00	0,00	2.378,04
1/0030002/00225	Grundstück Nr. 1260/11, KG-Nr. 11023, Wald Wälder, Fläcl 01.01.1900				8.309,46	0,00	0,00	0,00	0,00	8.309,46
1/0030002/00227	Grundstück Nr. 1260/28, KG-Nr. 11023, Wald Wälder, Fläcl 01.01.1900				6.349,80	0,00	0,00	0,00	0,00	6.349,80
1/0030002/00231	Grundstück Nr. 1260/29, KG-Nr. 11023, Wald Wälder, Fläcl 01.01.1900				10.808,34	0,00	0,00	0,00	0,00	10.808,34
1/0030002/00235	Grundstück Nr. 1260/32, KG-Nr. 11023, Wald, Hochbehälte 01.01.1900				990,66	0,00	0,00	0,00	0,00	990,66
1/0030002/00476	Grundstück Nr. 952/2, KG-Nr. 11023, Wald Wälder, Fläche 01.01.1900				632,70	0,00	0,00	0,00	0,00	632,70
1/0030002/00477	Grundstück Nr. 952/3, KG-Nr. 11023, Wald Wälder, Fläche 01.01.1900				104,88	0,00	0,00	0,00	0,00	104,88
1/0030002/00503	Grundstück Nr. 1013/1, KG-Nr. 11027, Wald Wälder, Fläch 01.01.1900				0,00	0,00	0,00	0,00	0,00	0,00
1/0030002/00505	Grundstück Nr. 1013/2, KG-Nr. 11027, Wald Wälder, Fläch 01.01.1900				0,00	0,00	0,00	0,00	0,00	0,00
1/0030002/00507	Grundstück Nr. 1013/4, KG-Nr. 11027, Wald Wälder, Fläch 01.01.1900				0,00	0,00	0,00	0,00	0,00	0,00

Ansatz MVAG Konto	Bezeichnung	Inbetrieb- nahme	RND	ND	Buchwert 31.12.2022	Zugänge/ + Umbuchungen -	Abgänge/ -	Wertaufholung+/ Wertminderung-	Abschreibung	Buchwert 31.12.2023
1/0030002/00512	Grundstück Nr. 1013/7, KG-Nr. 11027, Wald Wälder, Fläche: 01.01.1900				0,00	0,00	0,00	0,00	0,00	0,00
1/0030002/00517	Grundstück Nr. 1015/1, KG-Nr. 11027, Wald Wälder, Fläche: 01.01.1900				0,00	0,00	0,00	0,00	0,00	0,00
1/0030002/00575	Grundstück Nr. 402/2, KG-Nr. 11027, Wald Wälder, Fläche: 01.01.1900				972,42	0,00	0,00	0,00	0,00	972,42
1/0030002/00597	Grundstück Nr. 427/10, KG-Nr. 11027, Wald Wälder, Fläche: 01.01.1900				4.308,06	0,00	0,00	0,00	0,00	4.308,06
1/0030002/00601	Grundstück Nr. 427/2, KG-Nr. 11027, Wald Wälder, Fläche: 01.01.1900				198.854,76	0,00	0,00	0,00	0,00	198.854,76
1/0030002/00604	Grundstück Nr. 427/4, KG-Nr. 11027, Wald Wälder, Fläche: 01.01.1900				3.638,88	0,00	0,00	0,00	0,00	3.638,88
1/0030002/00607	Grundstück Nr. 427/7, KG-Nr. 11027, Wald Wälder, Fläche: 01.01.1900				1.044,24	0,00	0,00	0,00	0,00	1.044,24
1/0030002/00609	Grundstück Nr. 427/8, KG-Nr. 11027, Wald Wälder, Fläche: 01.01.1900				4.514,40	0,00	0,00	0,00	0,00	4.514,40
1/0030002/00612	Grundstück Nr. 446/1, KG-Nr. 11027, Wald Wälder, Fläche: 01.01.1900				12.025,86	0,00	0,00	0,00	0,00	12.025,86
1/0030002/00613	Grundstück Nr. 446/2, KG-Nr. 11027, Wald Wälder, Fläche: 01.01.1900				28.333,56	0,00	0,00	0,00	0,00	28.333,56
1/0030002/00614	Grundstück Nr. 446/3, KG-Nr. 11027, Wald Wälder, Fläche: 01.01.1900				6.560,70	0,00	0,00	0,00	0,00	6.560,70
1/0030002/00615	Grundstück Nr. 446/4, KG-Nr. 11027, Wald Wälder, Fläche: 01.01.1900				22.683,72	0,00	0,00	0,00	0,00	22.683,72
1/0030002/00617	Grundstück Nr. 446/5, KG-Nr. 11027, Wald Wälder, Fläche: 01.01.1900				9.611,34	0,00	0,00	0,00	0,00	9.611,34
1/0030002/00618	Grundstück Nr. 447/1, KG-Nr. 11027, Wald Wälder, Fläche: 01.01.1900				27.293,88	0,00	0,00	0,00	0,00	27.293,88
1/0030002/00619	Grundstück Nr. 447/2, KG-Nr. 11027, Wald Wälder, Fläche: 01.01.1900				3.296,88	0,00	0,00	0,00	0,00	3.296,88
1/0030002/00621	Grundstück Nr. 447/3, KG-Nr. 11027, Wald Wälder, Fläche: 01.01.1900				1.321,26	0,00	0,00	0,00	0,00	1.321,26
1/0030002/00624	Grundstück Nr. 464, KG-Nr. 11027, Wald Wälder, Fläche: 7 01.01.1900				876,66	0,00	0,00	0,00	0,00	876,66
1/0030002/00626	Grundstück Nr. 481/1, KG-Nr. 11027, Wald Wälder, Fläche: 01.01.1900				4.218,00	0,00	0,00	0,00	0,00	4.218,00
1/0030002/00631	Grundstück Nr. 482/1, KG-Nr. 11027, Wald Wälder, Fläche: 01.01.1900				6.194,76	0,00	0,00	0,00	0,00	6.194,76
1/0030002/00632	Grundstück Nr. 482/4, KG-Nr. 11027, Wald Wälder, Fläche: 01.01.1900				1.967,64	0,00	0,00	0,00	0,00	1.967,64
1/0030002/00637	Grundstück Nr. 482/6, KG-Nr. 11027, Wald Wälder, Fläche: 01.01.1900				3.733,50	0,00	0,00	0,00	0,00	3.733,50
1/0030002/00639	Grundstück Nr. 485, KG-Nr. 11027, Wald Wälder, Fläche: 1 01.01.1900				116.185,38	0,00	0,00	0,00	0,00	116.185,38
1/0030002/00640	Grundstück Nr. 486, KG-Nr. 11027, Wald Wälder, Fläche: 3 01.01.1900				4.542,90	0,00	0,00	0,00	0,00	4.542,90
1/0030002/00641	Grundstück Nr. 538, KG-Nr. 11027, Wald Wälder, Fläche: 7 01.01.1900				819,66	0,00	0,00	0,00	0,00	819,66
1/0030002/00642	Grundstück Nr. 542/2, KG-Nr. 11027, Wald Wälder, Fläche: 01.01.1900				2.431,62	0,00	0,00	0,00	0,00	2.431,62
1/0030002/00643	Grundstück Nr. 552, KG-Nr. 11027, Wald Wälder, Fläche: 4 01.01.1900				5.332,92	0,00	0,00	0,00	0,00	5.332,92
1/0030002/00644	Grundstück Nr. 554/1, KG-Nr. 11027, Wald Wälder, Fläche: 01.01.1900				8.767,74	0,00	0,00	0,00	0,00	8.767,74
1/0030002/00646	Grundstück Nr. 556/1, KG-Nr. 11027, Wald Wälder, Fläche: 01.01.1900				40.468,86	0,00	0,00	0,00	0,00	40.468,86
1/0030002/00647	Grundstück Nr. 556/3, KG-Nr. 11027, Wald Wälder, Fläche: 01.01.1900				38.775,96	0,00	0,00	0,00	0,00	38.775,96
1/0030002/00648	Grundstück Nr. 561, KG-Nr. 11027, Wald Wälder, Fläche: 3 01.01.1900				44.113,44	0,00	0,00	0,00	0,00	44.113,44
<b>840200 Grundbesitz</b>					<b>107.136,37</b>	<b>0,00</b>	<b>0,00</b>	<b>0,00</b>	<b>3.401,16</b>	<b>103.735,21</b>
<b>1024</b>	<b>Sonderanlagen</b>				<b>124.097,91</b>	<b>0,00</b>	<b>0,00</b>	<b>0,00</b>	<b>3.939,62</b>	<b>120.158,29</b>
4/0040013/00001	Franz Hrabalek Gasse Spielplatz	05.08.2021	30,5	33,0	124.097,91	0,00	0,00	0,00	3.939,62	120.158,29
<b>1313</b>	<b>Investitionszuschüsse von Übrigen</b>				<b>-16.961,54</b>	<b>0,00</b>	<b>0,00</b>	<b>0,00</b>	<b>-538,46</b>	<b>-16.423,08</b>
4/0040013/00002	Sponsoring Spielplatz Franz-Hrabalek-Gasse	13.04.2022	30,5	32,5	-16.961,54	0,00	0,00	0,00	-538,46	-16.423,08

Ansatz MVAG Konto	Bezeichnung	Inbetrieb- nahme	RND	ND	Buchwert 31.12.2022	Zugänge/ + Umbuchungen	Abgänge/ -	Wertaufholung+/ Wertminderung-	Abschreibung	Buchwert 31.12.2023
<b>846000</b>	<b>Ortszentrum BBG</b>				<b>0,00</b>	<b>0,00</b>	<b>0,00</b>	<b>0,00</b>	<b>0,00</b>	<b>0,00</b>
<b>1021</b>	<b>Grundstücke, Grundstückseinrichtungen und Infrastruktur</b>				<b>0,00</b>	<b>0,00</b>	<b>0,00</b>	<b>0,00</b>	<b>0,00</b>	<b>0,00</b>
1/6000001/00005	Stammeinlage Dorfentwicklung Bisamberg GmbH	08.05.2023			0,00	0,00	0,00	0,00	0,00	0,00
<b>850000</b>	<b>Betriebe der Wasserversorgung</b>				<b>0,00</b>	<b>0,00</b>	<b>0,00</b>	<b>0,00</b>	<b>0,00</b>	<b>0,00</b>
<b>1023</b>	<b>Wasser- und Abwasserbauten und -anlagen</b>				<b>0,00</b>	<b>0,00</b>	<b>0,00</b>	<b>0,00</b>	<b>0,00</b>	<b>0,00</b>
3/0460004/00011	WVA BA 03 ROHRW, HAUSANSCHL.	30.06.1990	0,0	25,0	0,00	0,00	0,00	0,00	0,00	0,00
3/0460004/00013	WVA DIV.VORHABEN 1991 - 1996	30.06.1994	0,0	25,0	0,00	0,00	0,00	0,00	0,00	0,00
3/0460004/00009	WVA WALDSIEDLUNG, BA 02 u.a.	30.06.1983	0,0	25,0	0,00	0,00	0,00	0,00	0,00	0,00
<b>1025</b>	<b>Technische Anlagen, Fahrzeuge und Maschinen</b>				<b>0,00</b>	<b>0,00</b>	<b>0,00</b>	<b>0,00</b>	<b>0,00</b>	<b>0,00</b>
3/0150002/00051	TOYOTA 1/2 KO 40 DC DOPPEL LKW TOYOTA DYNA	29.08.1994	0,0	10,0	0,00	0,00	0,00	0,00	0,00	0,00
3/0150002/00054	KOMPAKTLADER 1/3 GEHL-SL SL3825 BobCat Diesel	07.08.1997	0,0	10,0	0,00	0,00	0,00	0,00	0,00	0,00
3/0240001/00077	ROHRNETZÜBERWACHUNG NAGL:6 Datensammler	07.03.1997	0,0	10,0	0,00	0,00	0,00	0,00	0,00	0,00
3/0290001/00060	KOMPRESSOR 1/2 BauDienst:XAS 36Yd Diesel fahr	09.09.1997	0,0	10,0	0,00	0,00	0,00	0,00	0,00	0,00
3/0290001/00067	BODEND.RAKETE 1/2 Type IP 75/Anhängenvorr 31.3.98	22.10.1997	0,0	10,0	0,00	0,00	0,00	0,00	0,00	0,00
3/0290001/00069	RUETTELPLATTE 1/2 BOMAG (W/K)	12.01.1999	0,0	10,0	0,00	0,00	0,00	0,00	0,00	0,00
3/0290001/00071	DOPPELVIBRATIONSWALZE 1/3 BOMAG (W/K/STR)	07.09.1999	0,0	10,0	0,00	0,00	0,00	0,00	0,00	0,00
3/0290001/00073	ASPHALTSCHNEIDEMASCH 1/2	01.02.2001	0,0	10,0	0,00	0,00	0,00	0,00	0,00	0,00
3/0290001/00075	KOMBIHAMMER 1/2 HILTI TE 75 Ger.Nr. 122510	24.06.1998	0,0	10,0	0,00	0,00	0,00	0,00	0,00	0,00
3/0290001/00078	METALLSUCHGERÄT Magna TRAK 102	10.04.1997	0,0	10,0	0,00	0,00	0,00	0,00	0,00	0,00
<b>851000</b>	<b>Betriebe der Abwasserbeseitigung</b>				<b>5.150.189,48</b>	<b>18.341,28</b>	<b>38.060,99</b>	<b>0,00</b>	<b>222.228,03</b>	<b>4.908.241,74</b>
<b>1021</b>	<b>Grundstücke, Grundstückseinrichtungen und Infrastruktur</b>				<b>175.876,12</b>	<b>0,00</b>	<b>0,00</b>	<b>0,00</b>	<b>6.780,90</b>	<b>169.095,22</b>
3/0450001/03732	Kanalbau Franz Weymann Gasse	10.12.2019	45,5	50,0	37.077,10	0,00	0,00	0,00	797,36	36.279,74
3/0450001/03733	Kanalbau Mühlfeld/KLE - Kanalbau	12.12.2019	45,5	50,0	126.197,21	0,00	0,00	0,00	2.713,92	123.483,29
3/0450001/03736	Entwässerungsarbeiten Teichgasse - Kanal neu	18.08.2020	46,5	50,0	5.259,01	0,00	0,00	0,00	110,72	5.148,29
3/0450001/00086	Franz-Weymann-Gasse PW 2 Sanierung	10.12.2008	0,0	10,0	0,00	0,00	0,00	0,00	0,00	0,00
3/0450001/00087	Bundestraße PW 4 Sanierung	14.10.2009	0,0	10,0	0,00	0,00	0,00	0,00	0,00	0,00
3/0450001/00088	Setzgasse PW 6	10.12.2009	0,0	10,0	0,00	0,00	0,00	0,00	0,00	0,00
3/0450006/00089	Korneuburger Straße PW 1	03.08.2010	0,0	13,0	369,64	0,00	0,00	0,00	369,64	0,00
3/0450006/00090	Nussgasse PW 7	28.11.2012	1,5	13,0	6.973,16	0,00	0,00	0,00	2.789,26	4.183,90
<b>1023</b>	<b>Wasser- und Abwasserbauten und -anlagen</b>				<b>5.350.272,15</b>	<b>18.341,28</b>	<b>0,00</b>	<b>0,00</b>	<b>226.146,52</b>	<b>5.142.466,91</b>
3/0040001/03708	Gehwegerstellung FF KLE	12.07.2017	26,5	33,0	3.667,54	0,00	0,00	0,00	133,37	3.534,17
3/0080002/01093	BA101 Digitaler Leitungskataster BT1	01.01.2019	45,0	50,0	57.052,59	0,00	0,00	0,00	0,00	57.052,59
3/0080002/03728	BA102 Digitaler Leitungskataster BT1	01.01.2023	49,0	50,0	63.912,55	0,00	0,00	0,00	1.278,25	62.634,30
3/0450001/00010	ABA SW BA 02 u.a.	30.06.1974	0,0	40,0	0,00	0,00	0,00	0,00	0,00	0,00
3/0450001/01001	Bezeichnungssystem	30.09.2013	39,5	50,0	5.253,42	0,00	0,00	0,00	129,71	5.123,71
3/0450001/01007	Software Kanal-Berechnung	03.06.2015	41,0	50,0	1.141,56	0,00	0,00	0,00	27,18	1.114,38

Ansatz MVAG Konto	Bezeichnung	Inbetrieb- nahme	RND	ND	Buchwert 31.12.2022	Zugänge/ + Umbuchungen -	Abgänge/	Wertaufholung+/ Wertminderung-	Abschreibung	Buchwert 31.12.2023
3/0450001/01008	SWK-HA Bundesstraße 164	28.04.2017	43,0	50,0	521,86	0,00	0,00	0,00	11,86	510,00
3/0450001/01009	Asphalt. Hauptstraße 101	29.05.2017	43,0	50,0	1.345,81	0,00	0,00	0,00	30,59	1.315,22
3/0450001/01010	SWK-HA Hauptstraße 101 Asphalt.	12.11.2015	41,5	50,0	1.183,13	0,00	0,00	0,00	27,84	1.155,29
3/0450001/01011	SWK-HA Hauptstraße 101 Grabung	25.09.2015	41,5	50,0	4.289,28	0,00	0,00	0,00	100,92	4.188,36
3/0450001/01012	SWK-HA Parkring 45a Grabung	06.06.2017	43,0	50,0	3.201,19	0,00	0,00	0,00	72,75	3.128,44
3/0450001/01013	SWK-HA Parkring 45 Grabung	06.06.2017	43,0	50,0	3.411,40	0,00	0,00	0,00	77,53	3.333,87
3/0450001/01014	SWK-HA Parkring Asphalt.	10.07.2017	43,5	50,0	1.201,43	0,00	0,00	0,00	27,00	1.174,43
3/0450001/01015	SWK-HA Teichgasse 4	13.07.2017	43,5	50,0	1.776,99	0,00	0,00	0,00	39,93	1.737,06
3/0450001/01016	RWK-HA Setzgasse 34	10.11.2017	43,5	50,0	2.392,14	0,00	0,00	0,00	53,76	2.338,38
3/0450001/01017	SWK-HA Bundesstraße 166	24.11.2016	42,5	50,0	2.885,95	0,00	0,00	0,00	66,34	2.819,61
3/0450001/01018	SWK-HA Bergblickgasse 4	17.08.2015	41,5	50,0	2.172,96	0,00	0,00	0,00	51,13	2.121,83
3/0450001/01019	SWK-HA Bergblickgasse 8	17.08.2015	41,5	50,0	2.494,96	0,00	0,00	0,00	58,70	2.436,26
3/0450001/01020	Kanal-HA Veigelbergweg	16.10.2015	41,5	50,0	3.375,79	0,00	0,00	0,00	79,43	3.296,36
3/0450001/01021	SWK-HA Schlossgärtnerei 8a	18.09.2014	40,5	50,0	3.022,68	0,00	0,00	0,00	72,84	2.949,84
3/0450001/01022	Brunnenverbindung-HA	07.10.2013	39,5	50,0	3.805,11	0,00	0,00	0,00	93,95	3.711,16
3/0450001/01023	RWK-HA Setzgasse 25 Asphalt.	02.12.2015	41,5	50,0	713,80	0,00	0,00	0,00	16,80	697,00
3/0450001/01024	RWK-HA Setzgasse 25 Grabung	17.08.2015	41,5	50,0	2.487,84	0,00	0,00	0,00	58,54	2.429,30
3/0450001/01025	RWK-HA Sandgrubengasse	05.11.2014	40,5	50,0	19.477,13	0,00	0,00	0,00	469,33	19.007,80
3/0450001/01026	MWK-HA Im Mühlfeld 31	26.04.2013	39,0	50,0	1.682,20	0,00	0,00	0,00	42,06	1.640,14
3/0450001/01027	SWK-HA Zöchgasse 31a	01.07.2013	39,5	50,0	2.038,72	0,00	0,00	0,00	50,34	1.988,38
3/0450001/01028	RWK-HA Hagenbrunnerstraße 60	31.07.2013	39,5	50,0	1.610,16	0,00	0,00	0,00	39,76	1.570,40
3/0450001/01029	SWK-HA Hagenbrunnerstraße 60	31.07.2013	39,5	50,0	2.406,94	0,00	0,00	0,00	59,43	2.347,51
3/0450001/01030	SWK-HA Klein-Engersdorfer Str. 40	23.09.2013	39,5	50,0	2.346,49	0,00	0,00	0,00	57,94	2.288,55
3/0450001/01031	RWK-HA Hagenbrunnerstraße 14	05.12.2013	39,5	50,0	1.592,34	0,00	0,00	0,00	39,32	1.553,02
3/0450001/01032	SWK-HA Bundesstraße 7	16.05.2012	38,0	50,0	1.446,92	0,00	0,00	0,00	37,10	1.409,82
3/0450001/01033	RWK-HA Setzgasse 49a	06.09.2012	38,5	50,0	782,03	0,00	0,00	0,00	19,80	762,23
3/0450001/01034	RWK-HA Josef-Dabsch-Straße 12	06.09.2012	38,5	50,0	1.240,11	0,00	0,00	0,00	31,40	1.208,71
3/0450001/01035	SWK-HA Bergblickgasse 6	03.12.2012	38,5	50,0	1.904,20	0,00	0,00	0,00	48,21	1.855,99
3/0450001/01036	SWK-HA Bergblickgasse 21	03.12.2012	38,5	50,0	1.186,92	0,00	0,00	0,00	30,05	1.156,87
3/0450001/01037	RWK-HA Kirchengasse 35	03.12.2012	38,5	50,0	2.392,55	0,00	0,00	0,00	60,57	2.331,98
3/0450001/01038	SWK-HA Rosengasse 16	23.02.2011	37,0	50,0	1.949,30	0,00	0,00	0,00	51,30	1.898,00
3/0450001/01039	RWK-HA Kirchengasse 29	11.07.2011	37,5	50,0	1.818,74	0,00	0,00	0,00	47,24	1.771,50
3/0450001/01040	RWK-HA Kirchengasse 27	11.07.2011	37,5	50,0	1.233,66	0,00	0,00	0,00	32,04	1.201,62
3/0450001/01041	SWK-HA Kirchengasse 27	11.07.2011	37,5	50,0	1.814,73	0,00	0,00	0,00	47,14	1.767,59
3/0450001/01042	RWK-HA Amtsgasse 18	11.07.2011	37,5	50,0	2.409,91	0,00	0,00	0,00	62,60	2.347,31
3/0450001/01043	RWK-HA Birkengasse 41	12.08.2011	37,5	50,0	2.056,12	0,00	0,00	0,00	53,41	2.002,71
3/0450001/01044	SWK-HA Teichgasse 8	26.07.2011	37,5	50,0	1.235,27	0,00	0,00	0,00	32,08	1.203,19
3/0450001/01045	SWK-HA Ad. Stelmüller Gasse 12	23.12.2011	37,5	50,0	2.950,94	0,00	0,00	0,00	76,65	2.874,29
3/0450001/01046	SWK-HA Zöchgasse 3	06.12.2010	36,5	50,0	2.015,06	0,00	0,00	0,00	53,73	1.961,33

Ansatz MVAG Konto	Bezeichnung	Inbetrieb- nahme	RND	ND	Buchwert 31.12.2022	Zugänge/ + Umbuchungen -	Abgänge/	Wertaufholung+/ Wertminderung-	Abschreibung	Buchwert 31.12.2023
3/0450001/01047	SWK-HA Hauptstraße 92a	06.12.2012	38,5	50,0	985,14	0,00	0,00	0,00	24,94	960,20
3/0450001/01048	RWK-HA Hauptstraße 95	14.01.2009	35,0	50,0	1.088,32	0,00	0,00	0,00	30,23	1.058,09
3/0450001/01049	SWK-HA Paul Breitgasse 4	07.05.2009	35,0	50,0	1.729,03	0,00	0,00	0,00	48,03	1.681,00
3/0450001/01050	RWK-HA Hagenbrunnerstraße 19	26.05.2009	35,0	50,0	2.324,95	0,00	0,00	0,00	64,58	2.260,37
3/0450001/01051	MWK-HA Hausweingärten 3a	20.07.2009	35,5	50,0	1.488,09	0,00	0,00	0,00	40,77	1.447,32
3/0450001/01057	BA01 Ortsnetz Bisamberg SW+RW	31.12.1969	0,0	50,0	45.520,87	18.341,28	0,00	0,00	0,00	63.862,15
3/0450001/01058	BA02 Ortsnetz Bisamberg SW+RW	30.06.1974	0,0	50,0	18.235,68	0,00	0,00	0,00	18.235,68	0,00
3/0450001/01059	BA03 Rebhuhng., Mürzsprungstr. SW+RW	30.06.1985	11,0	50,0	30.719,76	0,00	0,00	0,00	2.559,98	28.159,78
3/0450001/01060	BA04 Rohrwiese, B3, Salzstraße SW+RW	30.09.1991	17,5	50,0	148.367,04	0,00	0,00	0,00	8.019,84	140.347,20
3/0450001/01061	BA05 Mohnfeld, Badg., Sandhübel SW+RW	31.12.2002	28,5	50,0	99.780,21	0,00	0,00	0,00	3.382,38	96.397,83
3/0450001/01062	BA06 Kirchweing., Brunnstubeng. SW+RW	31.12.2006	32,5	50,0	266.091,84	0,00	0,00	0,00	7.943,04	258.148,80
3/0450001/01063	BA01 Ortsnetz Klein-Engersdorf MW	30.06.1990	16,0	50,0	337.987,20	0,00	0,00	0,00	19.881,60	318.105,60
3/0450001/01064	Krautackerparzellierung SW	31.12.1976	2,5	50,0	4.178,30	0,00	0,00	0,00	1.193,80	2.984,50
3/0450001/01065	Ob. Biberweg, Wehrgrabenverrohrung SW+RW	30.06.1980	6,0	50,0	18.326,56	0,00	0,00	0,00	2.618,08	15.708,48
3/0450001/01066	Verläng. Roseng., Birkeng. SW+RW	30.06.1980	6,0	50,0	9.899,54	0,00	0,00	0,00	1.414,22	8.485,32
3/0450001/01067	RW-Kanal Altbestand bis 1986	30.06.1980	6,0	50,0	57.351,98	0,00	0,00	0,00	8.193,14	49.158,84
3/0450001/01068	Waldsiedlung SW+RW	30.06.1983	9,0	50,0	164.240,80	0,00	0,00	0,00	16.424,08	147.816,72
3/0450001/01069	Getreidegasse SW	30.06.1986	12,0	50,0	4.062,50	0,00	0,00	0,00	312,50	3.750,00
3/0450001/01070	Schloßgasse RW	31.12.1989	15,5	50,0	3.919,08	0,00	0,00	0,00	237,52	3.681,56
3/0450001/01071	Paul Brait G., Verläng. Parkring Panni SW	31.12.1991	17,5	50,0	5.314,68	0,00	0,00	0,00	287,28	5.027,40
3/0450001/01072	Verläng. Bergblickg., Lavendelweg SW	31.12.1992	18,5	50,0	3.988,53	0,00	0,00	0,00	204,54	3.783,99
3/0450001/01073	Verläng. Zöchgasse RW	30.06.1993	19,0	50,0	4.721,60	0,00	0,00	0,00	236,08	4.485,52
3/0450001/01074	Berndlweg, Bergblickg. Hochfeldg., Ahornweg SW	31.12.1994	20,5	50,0	8.303,30	0,00	0,00	0,00	386,20	7.917,10
3/0450001/01075	Gewerbestr., Amtsgasse SW+RW	30.06.1995	21,0	50,0	33.534,60	0,00	0,00	0,00	1.524,30	32.010,30
3/0450001/01076	Verläng. Kircheng., Hagenbrunnerstr. SW+RW	31.12.1996	22,5	50,0	4.664,75	0,00	0,00	0,00	198,50	4.466,25
3/0450001/01077	Stettnerweg, J.D.Str./ Schlossgärtnerei SW	31.12.1999	25,5	50,0	78.503,60	0,00	0,00	0,00	2.962,40	75.541,20
3/0450001/01078	Kle Kellergasse Weinkeller MW	31.12.2000	26,5	50,0	5.508,25	0,00	0,00	0,00	200,30	5.307,95
3/0450001/01079	Erw. Kirchfeldg., Linzgrund MW	31.12.2002	28,5	50,0	13.889,19	0,00	0,00	0,00	470,82	13.418,37
3/0450001/01080	Erw. Rohrwiese SW	31.12.2003	29,5	50,0	15.848,41	0,00	0,00	0,00	519,62	15.328,79
3/0450001/01081	Verläng. Parkring 57-61 SW	31.12.2004	30,5	50,0	9.318,33	0,00	0,00	0,00	295,82	9.022,51
3/0450001/01082	Verläng. Hauptstraße 101-107 SW	31.12.2007	33,5	50,0	12.039,81	0,00	0,00	0,00	348,98	11.690,83
3/0450001/01083	Verbandssammler MW+SW	31.12.1990	16,5	50,0	0,00	0,00	0,00	0,00	0,00	0,00
3/0450001/01084	BA08 Erweit. Siedlung Krautackerl SW	31.12.2008	34,5	50,0	90.806,16	0,00	0,00	0,00	2.557,92	88.248,24
3/0450001/01085	Verläng. Hochfeldg. SW	31.12.2008	34,5	50,0	15.328,90	0,00	0,00	0,00	431,80	14.897,10
3/0450001/01086	BA09 Setzgasse RW	31.12.2011	37,5	50,0	416.784,07	0,00	0,00	0,00	10.825,56	405.958,51
3/0450001/01087	BA10 Fr. Zeillerg. RW + Sickerb.	31.12.2010	36,5	50,0	342.834,75	0,00	0,00	0,00	9.142,26	333.692,49
3/0450001/01088	BA11 Siedl. Weymannng. SW+RW+Sickerb.	31.12.2012	38,5	50,0	289.648,17	0,00	0,00	0,00	7.332,87	282.315,30
3/0450001/01089	L. Weinberger G. SW+RW+Sickerb.	30.06.2015	41,0	50,0	201.600,00	0,00	0,00	0,00	4.800,00	196.800,00
3/0450001/01090	San. Hagenbrunner Straße 25-40 RW	01.01.2018	44,0	50,0	59.242,50	0,00	0,00	0,00	1.316,50	57.926,00



Ansatz MVAG Konto	Bezeichnung	Inbetrieb- nahme	RND	ND	Buchwert 31.12.2022	Zugänge/ + Umbuchungen -	Abgänge/	Wertaufholung+/ Wertminderung-	Abschreibung	Buchwert 31.12.2023
3/0450001/01091	Verläng. Kirchengasse RW	01.01.2018	44,0	50,0	25.921,80	0,00	0,00	0,00	576,04	25.345,76
3/0450001/01092	Karl-Schrammel-Weg SW	31.12.2017	43,5	50,0	16.706,19	0,00	0,00	0,00	375,42	16.330,77
3/0450001/01094	BA12, K.H.-Brinkschulte-G. Erweiter. Siedlg. Mühlfeld	01.07.2018	45,0	50,0	47.386,14	0,00	0,00	0,00	1.030,13	46.356,01
3/0450001/01157	RWK-HA Josef Mohrgasse 15	06.06.2019	45,0	50,0	3.476,56	0,00	0,00	0,00	75,58	3.400,98
3/0450001/01158	SWK-HA Friedhof KLE Anteil	04.07.2019	45,5	50,0	1.282,52	0,00	0,00	0,00	27,58	1.254,94
3/0450001/01172	RWK-HA Setzgasse 55	15.05.2018	44,0	50,0	984,37	0,00	0,00	0,00	21,87	962,50
3/0450001/00012	ABA SW BA 03 und WALDSIEDLUN	30.06.1983	9,0	50,0	30.583,37	0,00	0,00	0,00	3.058,34	27.525,03
3/0450001/00014	ABA SW BA 04 ROHRWIESE u.a.	30.06.1991	17,0	50,0	70.181,69	0,00	0,00	0,00	3.898,98	66.282,71
3/0450001/00016	ABA SW DIV.VORH 92-96/ANSCHL	30.06.1992	18,0	50,0	18.019,20	0,00	0,00	0,00	948,38	17.070,82
3/0450001/00018	ABA KL.-ENGERSDORF	30.06.1989	15,0	50,0	242.062,95	0,00	0,00	0,00	15.128,93	226.934,02
3/0450001/00020	RW-KANAL BA 01	30.06.1969	0,0	40,0	0,00	0,00	0,00	0,00	0,00	0,00
3/0450001/00021	RW-KANAL BA 02 WEHRGRABEN Wehrgraben I-III, Hoc	30.06.1974	0,0	40,0	0,00	0,00	0,00	0,00	0,00	0,00
3/0450001/00022	RW-KANAL BA 03 WALDSIEDLUNG Waldsiedlung, BA 0	03.06.1983	9,0	50,0	25.784,89	0,00	0,00	0,00	2.578,49	23.206,40
3/0450001/00023	RW-KANAL BA 04 ROHRWIESE Rohrwiese, B 3, Salzstr, S	30.06.1991	17,0	50,0	14.920,20	0,00	0,00	0,00	828,90	14.091,30
3/0450001/00024	RW-KANAL DIV.VORH 93-97/ANSCH Zöchgasse, Amtsga	30.06.1993	19,0	50,0	10.864,56	0,00	0,00	0,00	543,23	10.321,33
3/0450001/00025	ABA BBG BA 05 + KIRCHFELDGASSE MOHNF, BADG, SA	31.12.2002	28,5	50,0	255.085,55	0,00	0,00	0,00	8.646,97	246.438,58
3/0450001/00026	Erweiterung Rohrwiese	31.12.2003	29,5	50,0	13.601,25	0,00	0,00	0,00	445,94	13.155,31
3/0450001/00027	Verlängerung Parkring	31.12.2004	30,5	50,0	7.264,67	0,00	0,00	0,00	230,62	7.034,05
3/0450001/00028	Kirchweingärten, Brunnstubengasse	31.12.2006	32,5	50,0	217.750,00	0,00	0,00	0,00	6.500,00	211.250,00
3/0450001/00029	Sanierung PW Badgasse; Verlängerung Hauptstr. 101, BB	31.12.2007	33,5	50,0	22.353,81	0,00	0,00	0,00	647,94	21.705,87
3/0450001/00030	Erweiterung Siedlung Krautackerl	31.12.2008	34,5	50,0	82.563,31	0,00	0,00	0,00	2.325,73	80.237,58
3/0450001/00031	Verlängerung Hochfeldgasse	31.12.2008	34,5	50,0	13.935,35	0,00	0,00	0,00	392,55	13.542,80
3/0450001/00032	Setzgasse RW-Kanal und Pumpwerk	31.12.2009	35,5	50,0	314.674,93	0,00	0,00	0,00	8.621,23	306.053,70
3/0450001/00034	Franz-Zeiller-Gasse RW-Kanal und Sickerbecken	31.12.2010	36,5	50,0	340.277,79	0,00	0,00	0,00	9.074,07	331.203,72
3/0450001/00036	Siedlung Weymanngasse	31.12.2012	38,5	50,0	347.367,64	0,00	0,00	0,00	8.794,12	338.573,52
3/0450001/03729	Im Mühlfeld BW-A 3+4 STO	20.09.2019	50,0	50,0	0,00	0,00	0,00	0,00	0,00	0,00
3/0450001/03730	SW Kanalanschluss Rothgasse 2e-f	11.11.2019	45,5	50,0	5.684,10	0,00	0,00	0,00	122,24	5.561,86
3/0450001/03731	MW Kanalanschluss KLE - Kreuzg. 11a+b (KLE BA01-1990	13.11.2019	45,5	50,0	3.391,65	0,00	0,00	0,00	72,94	3.318,71
3/0450001/03734	RW Kanal Siedlung Distelweg-Nussgasse-Hollunderweg	12.12.2019	45,5	50,0	18.702,08	0,00	0,00	0,00	402,20	18.299,88
3/0450001/03740	SW Kanalanschluss Bundesstraße 10a	04.11.2019	45,5	50,0	3.409,55	0,00	0,00	0,00	73,32	3.336,23
3/0450001/03741	Karl-Heinz-Brinkschulte-Gasse	20.09.2019	45,5	50,0	1.885,23	0,00	0,00	0,00	40,54	1.844,69
3/0450001/03743	Karl-Heinz-Brinkschulte-Gasse	20.09.2019	50,0	50,0	0,00	0,00	0,00	0,00	0,00	0,00
3/0450001/00008	ABA SW BA 01	30.06.1969	0,0	10,0	0,00	0,00	0,00	0,00	0,00	0,00
3/0450005/01054	Sanierung 2010	03.08.2010	11,5	25,0	24.270,56	0,00	0,00	0,00	1.941,64	22.328,92
3/0450005/01107	Sanierung PW+DL	31.12.2007	8,5	25,0	5.777,14	0,00	0,00	0,00	608,12	5.169,02
3/0450005/01112	Sanierung 2008	10.12.2008	9,5	25,0	17.520,15	0,00	0,00	0,00	1.668,59	15.851,56
3/0450005/01113	Sanierung 2007	17.12.2007	8,5	25,0	15.017,70	0,00	0,00	0,00	1.580,81	13.436,89
3/0450005/01114	Sanierung 2009	14.10.2009	10,5	25,0	17.850,75	0,00	0,00	0,00	1.552,24	16.298,51
3/0450005/01115	Errichtung 2002	05.11.2002	3,5	25,0	2.500,56	0,00	0,00	0,00	555,68	1.944,88

Ansatz MVAG Konto	Bezeichnung	Inbetrieb- nahme	RND	ND	Buchwert 31.12.2022	Zugänge/ + Umbuchungen -	Abgänge/ -	Wertaufholung+/ Wertminderung-	Abschreibung	Buchwert 31.12.2023
3/0450005/01116	Errichtung 2009	10.12.2009	10,5	25,0	17.712,75	0,00	0,00	0,00	1.540,24	16.172,51
3/0450005/01117	Errichtung 2012	28.11.2012	13,5	25,0	33.172,37	0,00	0,00	0,00	2.287,75	30.884,62
5/0190003/01056	Pumpe 2	03.08.2010	0,0	13,0	61,69	0,00	0,00	0,00	61,69	0,00
5/0190003/01095	Pumpe 1	10.12.2008	0,0	13,0	0,00	0,00	0,00	0,00	0,00	0,00
5/0190003/01096	Pumpe 2	10.12.2008	0,0	13,0	0,00	0,00	0,00	0,00	0,00	0,00
5/0190003/01097	Pumpe 1	17.12.2007	0,0	13,0	0,00	0,00	0,00	0,00	0,00	0,00
5/0190003/01098	Pumpe 2	17.12.2007	0,0	13,0	0,00	0,00	0,00	0,00	0,00	0,00
5/0190003/01099	Pumpe 1	14.10.2009	0,0	13,0	0,00	0,00	0,00	0,00	0,00	0,00
5/0190003/01100	Pumpe 2	14.10.2009	0,0	13,0	0,00	0,00	0,00	0,00	0,00	0,00
5/0190003/01103	Pumpe 1	10.12.2009	0,0	13,0	0,00	0,00	0,00	0,00	0,00	0,00
5/0190003/01104	Pumpe 2	10.12.2009	0,0	13,0	0,00	0,00	0,00	0,00	0,00	0,00
5/0190003/01105	Pumpe 1	28.11.2012	0,5	13,0	400,96	0,00	0,00	0,00	0,00	400,96
5/0190003/01106	Pumpe 2	28.11.2012	0,5	13,0	400,96	0,00	0,00	0,00	0,00	400,96
5/0190003/01118	Pumpe 1	31.12.2007	0,0	13,0	0,00	0,00	0,00	0,00	0,00	0,00
5/0190003/01119	Pumpe 2	31.12.2007	0,0	13,0	0,00	0,00	0,00	0,00	0,00	0,00
5/0190003/01120	Pumpe 1	22.12.2022	8,5	10,0	2.388,30	0,00	0,00	0,00	251,40	2.136,90
<b>1025</b>	<b>Technische Anlagen, Fahrzeuge und Maschinen</b>				<b>7.593,76</b>	<b>0,00</b>	<b>0,00</b>	<b>0,00</b>	<b>758,71</b>	<b>6.835,05</b>
3/0290001/00083	Gaswarngerät	27.10.2008	0,0	10,0	0,00	0,00	0,00	0,00	0,00	0,00
3/0290001/00084	Personensicherungsgerät	15.12.2011	0,0	10,0	0,00	0,00	0,00	0,00	0,00	0,00
3/0450001/00052	TOYOTA 1/2 KO 40 DC DOPPEL LKW TOYOTA DYNA	29.08.1994	0,0	10,0	0,00	0,00	0,00	0,00	0,00	0,00
3/0450001/00055	KOMPAKTLADER 1/3 GEHL-SL SL 3825 BobCat Diesel	07.08.1997	0,0	10,0	0,00	0,00	0,00	0,00	0,00	0,00
3/0450001/00061	KOMPRESSOR 1/2 BauDienst:XAS 36Yd,Diesel fahr	09.09.1997	0,0	10,0	0,00	0,00	0,00	0,00	0,00	0,00
3/0450001/00062	PUMPE 1 HEBEWERK BIBERWEG KSB IdentNr.KK40130	02.12.1997	0,0	10,0	0,00	0,00	0,00	0,00	0,00	0,00
3/0450001/00063	PUMPE 2 HEBEWERK BIBERWEG KSB Amarex Nr.2914	26.08.1998	0,0	10,0	0,00	0,00	0,00	0,00	0,00	0,00
3/0450001/00064	PUMPE 1 HEBEWERK BUNDESSTR KSB: Amarex Nr.29	18.09.1998	0,0	10,0	0,00	0,00	0,00	0,00	0,00	0,00
3/0450001/00065	PUMPE 2 HEBEWERK BUNDESSTR KSB Amarex Nr. 29	07.05.2001	0,0	10,0	0,00	0,00	0,00	0,00	0,00	0,00
3/0450001/00066	PUMPE HEBEWERK BADGASSE HERSTELLUNG NIEDE	14.10.2002	0,0	10,0	0,00	0,00	0,00	0,00	0,00	0,00
3/0450001/00068	BODEND.RAKTETE 1/2 Type IP 75/Anhängenvorr	31.3.98	22.10.1997	0,0	10,0	0,00	0,00	0,00	0,00	0,00
3/0450001/00070	RUETTELPLATTE 1/2 BOMAG (W/K)	12.01.1999	0,0	10,0	0,00	0,00	0,00	0,00	0,00	0,00
3/0450001/00072	DOPPELVIBRATIONSWALZE 1/3 BOMAG (W/K/STR)	07.09.1999	0,0	10,0	0,00	0,00	0,00	0,00	0,00	0,00
3/0450001/00074	ASPHALTSCHNEIDEMASCH 1/2	01.02.2001	0,0	10,0	0,00	0,00	0,00	0,00	0,00	0,00
3/0450001/00076	KOMBIHAMMER 1/2 HILTI TE 75 Ger.Nr. 122510	24.06.1998	0,0	10,0	0,00	0,00	0,00	0,00	0,00	0,00
3/0450001/00085	Oberer Biberweg PW 3 Sanierung	17.12.2007	0,0	10,0	0,00	0,00	0,00	0,00	0,00	0,00
5/0150002/00783	LANDROVER DEFENDER 110 HCPU	25.10.2013	0,0	10,0	758,71	0,00	0,00	0,00	758,71	0,00
5/0190003/00918	Rauchaggregat	30.09.2013	1,5	13,0	1.099,01	0,00	0,00	0,00	0,00	1.099,01
5/0190003/00919	Gas-Mess Sonden	07.12.2015	3,5	13,0	2.037,97	0,00	0,00	0,00	0,00	2.037,97
5/0190003/00920	Stromerzeuger	02.02.2015	3,0	13,0	3.698,07	0,00	0,00	0,00	0,00	3.698,07

Ansatz MVAG Konto	Bezeichnung	Inbetrieb- nahme	RND	ND	Buchwert 31.12.2022	Zugänge/ + Umbuchungen	Abgänge/ -	Wertaufholung+/ Wertminderung-	Abschreibung	Buchwert 31.12.2023
<b>1311</b>	<b>Investitionszuschüsse von Trägern öffentlichen Rechts</b>				<b>-357.254,45</b>	<b>0,00</b>	<b>38.060,99</b>	<b>0,00</b>	<b>-10.898,57</b>	<b>-384.416,87</b>
2/0450001/00001	RW-Entsorgung BA9	30.06.2021	47,0	50,0	-6.671,73	0,00	0,00	0,00	-138,99	-6.532,74
2/0450001/00002	RW-Entsorgung BA 10	30.06.2021	47,0	50,0	-5.048,01	0,00	0,00	0,00	-105,17	-4.942,84
2/0450001/00003	RW-Entsorgung BA 11	30.06.2021	47,0	50,0	-5.005,18	0,00	2.538,00	0,00	-144,10	-7.399,08
2/0450001/00004	RW-Entsorgung BA12 (KDG BBG+KLE)	30.12.2021	47,5	50,0	-22.884,27	0,00	0,00	0,00	-471,84	-22.412,43
2/0450001/00005	KPC RW Entsorgung BA 12 (Erw. KG BBG+KLE)	11.10.2022	48,5	50,0	-1.812,44	0,00	0,00	0,00	-36,61	-1.775,83
3/0080002/03727	KT BA101 Digitaler Leitungskataster BT1	01.01.2019	45,0	50,0	-37.000,00	0,00	10.165,00	0,00	0,00	-47.165,00
3/0450001/03714	KT BA01 Ortsnetz Bisamberg SW+RW	31.12.1969	0,0	50,0	-20.731,23	0,00	15.397,18	0,00	0,00	-36.128,41
3/0450001/03715	KT BA02 Ortsnetz Bisamberg SW+RW	30.06.1974	0,0	50,0	-2.248,85	0,00	0,00	0,00	-2.248,85	0,00
3/0450001/03716	KT BA03 Rebhuhng., Mürzsprungstr. SW+RW	30.06.1985	11,0	50,0	-1.744,32	0,00	0,00	0,00	-145,36	-1.598,96
3/0450001/03717	KT BA05 Mohnfeld, Badg., Sandhübel SW+RW	31.12.2002	28,5	50,0	-22.363,95	0,00	0,00	0,00	-758,10	-21.605,85
3/0450001/03718	KT BA06 Kirchweing., Brunnstübeng. SW+RW	31.12.2006	32,5	50,0	-37.866,39	0,00	0,00	0,00	-1.130,34	-36.736,05
3/0450001/03719	KT BA01 Ortsnetz Klein-Engersdorf MW	30.06.1990	16,0	50,0	-9.426,87	0,00	2.023,81	0,00	-615,85	-10.834,83
3/0450001/03720	KT Krautackerparzellierung SW	31.12.1976	2,5	50,0	-254,38	0,00	0,00	0,00	-72,68	-181,70
3/0450001/03721	KT Ob. Biberweg, Wehrgrabenverrohrung SW+RW	30.06.1980	6,0	50,0	-763,00	0,00	0,00	0,00	-109,00	-654,00
3/0450001/03722	KT Verläng. Roseng., Birkeng. SW+RW	30.06.1980	6,0	50,0	-419,72	0,00	0,00	0,00	-59,96	-359,76
3/0450001/03723	KT BA08 Erweit. Siedlung Krautackerl SW	31.12.2008	34,5	50,0	-20.416,05	0,00	0,00	0,00	-575,10	-19.840,95
3/0450001/03724	KT BA09 Setzgasse RW	31.12.2011	37,5	50,0	-54.073,43	0,00	4.518,00	0,00	-1.492,98	-57.098,45
3/0450001/03725	KT BA10 Fr. Zeillerg. RW + Sickerb.	31.12.2010	36,5	50,0	-43.622,33	0,00	3.419,00	0,00	-1.232,01	-45.809,32
3/0450001/03726	KT BA11 Siedl. Weymannng. SW+RW+Sickerb.	31.12.2012	38,5	50,0	-42.129,91	0,00	0,00	0,00	-1.066,58	-41.063,33
3/0450001/03728	KT BA12, K.H.-Brinkschulte-G. Erweit. Siedlg. Mühlfeld	01.07.2018	45,0	50,0	-22.772,39	0,00	0,00	0,00	-495,05	-22.277,34
<b>1313</b>	<b>Investitionszuschüsse von Übrigen</b>				<b>-26.298,10</b>	<b>0,00</b>	<b>0,00</b>	<b>0,00</b>	<b>-559,53</b>	<b>-25.738,57</b>
3/0450001/03735	Aufschließungsabgabe 2020	10.03.2020	46,0	50,0	-26.298,10	0,00	0,00	0,00	-559,53	-25.738,57
<b>851001 Betriebe der Abwasserbeseitigung</b>					<b>51.735,08</b>	<b>1.184,57</b>	<b>0,00</b>	<b>0,00</b>	<b>2.218,62</b>	<b>50.701,03</b>
<b>1021</b>	<b>Grundstücke, Grundstückseinrichtungen und Infrastruktur</b>				<b>50.599,20</b>	<b>1.184,57</b>	<b>0,00</b>	<b>0,00</b>	<b>1.082,74</b>	<b>50.701,03</b>
3/0450001/03737	Ziviltechnikerleistung Erweiterung Frankegasse	28.12.2020	46,5	50,0	7.246,02	714,52	0,00	0,00	160,15	7.800,39
3/0450001/03738	Ziviltechnikerleistungen Erweiterung Frankegasse	28.12.2020	46,5	50,0	43.353,18	470,05	0,00	0,00	922,59	42.900,64
<b>1311</b>	<b>Investitionszuschüsse von Trägern öffentlichen Rechts</b>				<b>1.135,88</b>	<b>0,00</b>	<b>0,00</b>	<b>0,00</b>	<b>1.135,88</b>	<b>0,00</b>
3/0450001/03739	BMF Förderung ABA Frankegasse	29.01.2021	46,0	50,0	1.135,88	0,00	0,00	0,00	1.135,88	0,00
<b>852000 Betriebe der Müllbeseitigung</b>					<b>30.751,32</b>	<b>0,00</b>	<b>0,00</b>	<b>0,00</b>	<b>6.570,20</b>	<b>24.181,12</b>
<b>1021</b>	<b>Grundstücke, Grundstückseinrichtungen und Infrastruktur</b>				<b>11.172,19</b>	<b>0,00</b>	<b>0,00</b>	<b>0,00</b>	<b>3.192,05</b>	<b>7.980,14</b>
3/0010001/00004	ASZ UNBEBAUT WEG P 172/4 vormals Trock Josef	27.02.1984	0,0	10,0	0,00	0,00	0,00	0,00	0,00	0,00
3/0010001/00006	ASZ UNBEB. ERWEITERG P 172/5 2000 M2 vormals Tro	05.12.1996	0,0	10,0	0,00	0,00	0,00	0,00	0,00	0,00
3/0010001/00007	ASZ unbeb P 154,155,159/1/2 KV Bartek	21.06.2002	0,0	10,0	0,00	0,00	0,00	0,00	0,00	0,00
3/0020001/00035	ASZ ERRICHTUNG	30.06.1992	0,0	25,0	0,00	0,00	0,00	0,00	0,00	0,00
3/0020001/00037	ASZ ERWEITERUNG 2002 Diverse Rechnungen 2002	30.06.2002	3,0	25,0	0,00	0,00	0,00	0,00	0,00	0,00

Ansatz MVAG Konto	Bezeichnung	Inbetrieb- nahme	RND	ND	Buchwert 31.12.2022	Zugänge/ + Umbuchungen -	Abgänge/	Wertaufholung+/ Wertminderung-	Abschreibung	Buchwert 31.12.2023
3/0020001/00091	ASZ BEBAUT P 172/3 3000 M2	11.08.1967	0,0	10,0	0,00	0,00	0,00	0,00	0,00	0,00
5/0240001/00914	Bisamberg Card Zutrittssystem	09.11.2016	2,5	10,0	11.172,19	0,00	0,00	0,00	3.192,05	7.980,14
<b>1022</b>	<b>Gebäude und Bauten</b>				<b>0,00</b>	<b>0,00</b>	<b>0,00</b>	<b>0,00</b>	<b>0,00</b>	<b>0,00</b>
3/0020001/00041	HAUSWASSERWERK	30.10.1992	0,0	25,0	0,00	0,00	0,00	0,00	0,00	0,00
3/0110002/00038	BÜROCONTAINER	28.08.1992	0,0	25,0	0,00	0,00	0,00	0,00	0,00	0,00
<b>1025</b>	<b>Technische Anlagen, Fahrzeuge und Maschinen</b>				<b>0,00</b>	<b>0,00</b>	<b>0,00</b>	<b>0,00</b>	<b>0,00</b>	<b>0,00</b>
5/0350003/03699	Glascontainer	01.04.2015	0,0	10,0	0,00	0,00	0,00	0,00	0,00	0,00
<b>1026</b>	<b>Amts-, Betriebs- und Geschäftsausstattung</b>				<b>19.579,13</b>	<b>0,00</b>	<b>0,00</b>	<b>0,00</b>	<b>3.378,15</b>	<b>16.200,98</b>
2/0040001/03695	Automaten-Müllsäcke Standfläche	15.06.2020	29,0	33,0	4.556,51	0,00	0,00	0,00	151,88	4.404,63
3/0110002/00050	Stufenpodest	04.07.2002	3,5	25,0	118,55	0,00	0,00	0,00	26,34	92,21
3/0150002/00056	FRONTLADERSCHAUFEL 2002 vorm.POM Gabler 1992 e	17.06.2002	0,0	10,0	0,00	0,00	0,00	0,00	0,00	0,00
3/0500001/00079	CONTAINER OFFEN Stift:5,25 x 2,3 x 1,5 m	04.10.1994	0,0	10,0	0,00	0,00	0,00	0,00	0,00	0,00
3/0500001/00080	CONTAINER HAUSMÜLL Stift: 15m3	16.12.1998	0,0	10,0	0,00	0,00	0,00	0,00	0,00	0,00
3/0500001/00081	HAUSMÜLLCONTAINER 99 15 m3	16.12.1999	0,0	10,0	0,00	0,00	0,00	0,00	0,00	0,00
3/0500001/00082	2 CONTAINER 02 E-Schrott/Nölis 20` Lagercontainer	26.02.2002	0,0	10,0	0,00	0,00	0,00	0,00	0,00	0,00
4/0330001/00913	Nottelefon + Stromversorgung	01.02.2017	0,0	5,0	0,00	0,00	0,00	0,00	0,00	0,00
5/0110002/03723	Vendo Müllautomat SVE inkl. Münzgerät & Banknotenleser	29.07.2020	6,5	10,0	3.216,44	0,00	0,00	0,00	428,86	2.787,58
5/0110002/03726	Müllsackautomat KLE	14.12.2021	7,5	10,0	6.493,19	0,00	0,00	0,00	763,90	5.729,29
5/0130002/00797	Gemdat Alarmzentrale	24.07.2018	4,5	10,0	1.988,80	0,00	0,00	0,00	361,60	1.627,20
5/0260001/00915	Müllraumentlüftung	28.10.2014	0,5	10,0	256,50	0,00	0,00	0,00	171,00	85,50
5/0350003/00924	Glascontainer + Aufstellung	01.04.2015	1,0	10,0	2.949,14	0,00	0,00	0,00	1.474,57	1.474,57
5/0350003/00987	Container Sperrmüll	16.03.2009	0,0	10,0	0,00	0,00	0,00	0,00	0,00	0,00
<b>852100 Betriebe der Müllbeseitigung</b>					<b>10.118,80</b>	<b>0,00</b>	<b>0,00</b>	<b>0,00</b>	<b>343,01</b>	<b>9.775,79</b>
<b>1021</b>	<b>Grundstücke, Grundstückseinrichtungen und Infrastruktur</b>				<b>10.118,80</b>	<b>0,00</b>	<b>0,00</b>	<b>0,00</b>	<b>343,01</b>	<b>9.775,79</b>
3/0040001/03709	Bauhof Grünschnittdeponie	21.11.2019	28,5	33,0	10.118,80	0,00	0,00	0,00	343,01	9.775,79
<b>853000 Betrieb f.Wohn- und Geschäftsgebäude</b>					<b>1.692.936,86</b>	<b>9.652,51</b>	<b>0,00</b>	<b>0,00</b>	<b>65.104,68</b>	<b>1.637.484,69</b>
<b>1021</b>	<b>Grundstücke, Grundstückseinrichtungen und Infrastruktur</b>				<b>984.452,14</b>	<b>9.652,51</b>	<b>0,00</b>	<b>0,00</b>	<b>22.684,77</b>	<b>971.419,88</b>
2/0060001/00002	GZB - Hauptstrasse 31	01.01.2001	27,0	50,0	625.521,01	9.652,51	0,00	0,00	22.684,77	612.488,75
3/0020001/00001	Hauptstraße 31				358.931,13	0,00	0,00	0,00	0,00	358.931,13
3/0020001/00003	HAUSWEINGÄRTEN P 60/3 vorm Motl KV 23.6.92	23.06.1992	0,0	10,0	0,00	0,00	0,00	0,00	0,00	0,00
3/0020001/00092	HAUPTSTRASSE 36-38 Kaufverträge 2.10.79+18.9.85	18.09.1985	0,0	10,0	0,00	0,00	0,00	0,00	0,00	0,00
<b>1022</b>	<b>Gebäude und Bauten</b>				<b>883.000,72</b>	<b>0,00</b>	<b>0,00</b>	<b>0,00</b>	<b>47.791,14</b>	<b>835.209,58</b>
2/0060001/01121	Gebäude GZB Hauptstraße 31	01.01.1890	0,0	50,0	0,00	0,00	0,00	0,00	0,00	0,00
2/0060001/01122	Gebäude ST+KT, Hauptstr.31	01.01.2000	26,0	50,0	228.001,50	0,00	0,00	0,00	8.444,50	219.557,00
2/0060001/01130	Gebäude Alte FF Depot, Amtsg.5A	01.01.1978	4,0	50,0	10.839,94	0,00	0,00	0,00	2.167,99	8.671,95

Ansatz MVAG Konto	Bezeichnung	Inbetrieb- nahme	RND	ND	Buchwert 31.12.2022	Zugänge/ + Umbuchungen -	Abgänge/	Wertaufholung+/ Wertminderung-	Abschreibung	Buchwert 31.12.2023
2/0060001/01135	Mietobjekt Post, Hauptstr.36-38	01.01.1992	18,0	50,0	221.804,54	0,00	0,00	0,00	11.673,92	210.130,62
2/0060001/01139	Gebäude GDEamt KLE, Hauptstr.48a	01.01.1980	6,0	50,0	75.777,11	0,00	0,00	0,00	10.825,30	64.951,81
2/0070003/00942	Baumeisterarbeiten	12.10.2017	26,5	33,0	4.638,50	0,00	0,00	0,00	168,67	4.469,83
2/0070003/00943	Holzarbeiten	12.10.2017	26,5	33,0	1.419,98	0,00	0,00	0,00	51,64	1.368,34
3/0020001/00039	POSTGEBÄUDE HAUPTSTR 36-38 Kollaud 3.12.91/PTV €	30.06.1991	17,0	50,0	0,00	0,00	0,00	0,00	0,00	0,00
3/0020001/00042	GEBÄUDE HAUPTSTR 31 - KINDER KV 21.1.93 + Zu 8.4.!	01.01.2001	27,0	50,0	0,00	0,00	0,00	0,00	0,00	0,00
3/0020001/00043	WOHNUNG HAUPTSTR 24-26 Stg 3/5 41 m2	04.11.1955	0,0	50,0	0,00	0,00	0,00	0,00	0,00	0,00
3/0020001/00044	WOHNUNG HAUPTSTR 28/5/12 40 m2	15.10.1958	0,0	50,0	0,00	0,00	0,00	0,00	0,00	0,00
3/0020001/00045	GEBÄUDE KL.-E.HAUPTSTRASSE 48 FESTSAAL & FF K	01.06.2000	26,0	50,0	0,00	0,00	0,00	0,00	0,00	0,00
3/0020001/00046	GEBÄUDE HAUPTSTR 31 - GZB Veranlagung ab Miete G;	01.12.1901	0,0	50,0	0,00	0,00	0,00	0,00	0,00	0,00
3/0060001/01123	Gebäude KDG Gr.8, Hauptstr.31	01.01.2008	34,0	50,0	239.520,06	0,00	0,00	0,00	6.843,43	232.676,63
3/0070001/01136	Garagen Block Hauptstr.36-38	01.01.1992	8,0	40,0	65.665,82	0,00	0,00	0,00	7.296,20	58.369,62
3/0110002/01124	Einrichtung Gebäude	01.01.2008	0,0	10,0	30.871,73	0,00	0,00	0,00	0,00	30.871,73
3/0270001/01137	Trafo	01.01.1992	0,0	20,0	0,00	0,00	0,00	0,00	0,00	0,00
5/0070003/00940	Barrierefreier Zugang	05.10.2017	26,5	33,0	3.254,68	0,00	0,00	0,00	118,35	3.136,33
5/0110002/01156	Handlauf	11.03.2019	5,0	10,0	1.206,86	0,00	0,00	0,00	201,14	1.005,72
<b>1026</b>	<b>Amts-, Betriebs- und Geschäftsausstattung</b>				<b>8.311,77</b>	<b>0,00</b>	<b>0,00</b>	<b>0,00</b>	<b>1.425,66</b>	<b>6.886,11</b>
3/0110002/00047	Mikrofonanlage KLE Hauptstr.48	03.04.2002	0,0	10,0	775,18	0,00	0,00	0,00	0,00	775,18
4/0110002/03726	Bühne KLE	15.06.2020	6,0	10,0	2.196,37	0,00	0,00	0,00	313,77	1.882,60
5/0040009/01159	Gartenzaun für Kinderbereich	25.04.2019	5,0	10,0	1.490,07	0,00	0,00	0,00	248,35	1.241,72
5/0040009/01160	Zaunfundierung Gartenanlage	23.04.2019	5,0	10,0	1.711,77	0,00	0,00	0,00	285,30	1.426,47
5/0100005/00925	Stuhltischkombi	05.04.2017	3,0	10,0	473,78	0,00	0,00	0,00	118,45	355,33
5/0110002/03733	Paravents GMD KLE	18.10.2022	8,5	10,0	853,50	0,00	0,00	0,00	89,84	763,66
5/0110002/00934	Sonnensegel	13.09.2012	0,0	10,0	0,00	0,00	0,00	0,00	0,00	0,00
5/0110002/00938	Freiarmschirm	07.07.2009	0,0	10,0	0,00	0,00	0,00	0,00	0,00	0,00
5/0110002/00941	Garderobe	16.09.2013	0,0	10,0	84,36	0,00	0,00	0,00	84,36	0,00
5/0180001/00933	EDV-Ausstattung	30.08.2012	0,0	7,0	0,00	0,00	0,00	0,00	0,00	0,00
5/0180001/00936	PC Installation	12.09.2011	0,0	7,0	0,00	0,00	0,00	0,00	0,00	0,00
5/0290003/00926	Riesen Cart Sport ZF	09.06.2016	2,0	10,0	131,99	0,00	0,00	0,00	44,00	87,99
5/0290003/00935	Puppenküche	10.12.2012	0,0	10,0	0,00	0,00	0,00	0,00	0,00	0,00
5/0290003/00939	Sportanlage 2x Fußballtor, Basketballanlage	25.05.2016	2,0	10,0	242,05	0,00	0,00	0,00	80,68	161,37
5/0340001/00928	Küchenarmatur	14.01.2014	0,0	5,0	0,00	0,00	0,00	0,00	0,00	0,00
5/0340001/00929	Infrarotarmatur	14.01.2014	0,0	5,0	0,00	0,00	0,00	0,00	0,00	0,00
5/0340002/00927	Geschirrspüler	10.11.2016	2,5	10,0	194,83	0,00	0,00	0,00	55,67	139,16
5/0340002/00930	Geschirrspüler	28.07.2014	0,5	10,0	71,00	0,00	0,00	0,00	47,33	23,67
5/0340002/00931	Geschirrspüler	01.10.2014	0,5	10,0	86,87	0,00	0,00	0,00	57,91	28,96
5/0340002/00932	Geschirrspüler 2	01.03.2012	0,0	10,0	0,00	0,00	0,00	0,00	0,00	0,00

Ansatz	MVAG	Bezeichnung	Inbetrieb-	RND	ND	Buchwert	Zugänge/	Abgänge/	Wertaufholung+/	Abschreibung	Buchwert
	Konto		nahme			31.12.2022	+ Umbuchungen	-	Wertminderung-		31.12.2023
	<b>1311</b>	<b>Investitionszuschüsse von Trägern öffentlichen Rechts</b>				<b>-182.827,77</b>	<b>0,00</b>	<b>0,00</b>	<b>0,00</b>	<b>-6.796,89</b>	<b>-176.030,88</b>
	2/0060001/03729	KT Gebäude ST+KT	01.01.2000	26,0	50,0	-162.293,08	0,00	0,00	0,00	-6.010,85	-156.282,23
	2/0060001/03738	KT Mietobjekt Hauptstr.36-38	01.01.1992	18,0	50,0	-8.284,69	0,00	0,00	0,00	-436,04	-7.848,65
	3/0060001/03730	KT Gebäude KDG Gruppe 8	01.01.2008	34,0	50,0	-12.250,00	0,00	0,00	0,00	-350,00	-11.900,00
<b>853400</b>		<b>Betrieb f. Wohn- und Geschäftsgebäude</b>				<b>6.399,87</b>	<b>0,00</b>	<b>0,00</b>	<b>0,00</b>	<b>620,10</b>	<b>5.779,77</b>
	<b>1021</b>	<b>Grundstücke, Grundstückseinrichtungen und Infrastruktur</b>				<b>3.038,78</b>	<b>0,00</b>	<b>0,00</b>	<b>0,00</b>	<b>103,01</b>	<b>2.935,77</b>
	3/0040001/03710	Pflasterung - Hauptstraße 31	13.12.2019	28,5	33,0	3.038,78	0,00	0,00	0,00	103,01	2.935,77
	<b>1024</b>	<b>Sonderanlagen</b>				<b>3.361,09</b>	<b>0,00</b>	<b>0,00</b>	<b>0,00</b>	<b>517,09</b>	<b>2.844,00</b>
	5/0290003/03721	2 Rutschen Regenbogenfarbe Gr.8	26.09.2019	5,5	10,0	3.361,09	0,00	0,00	0,00	517,09	2.844,00
<b>853600</b>		<b>Betrieb für Wohn- und Geschäftsgeb. Hauptstr. 36-38 / Schülertreff</b>				<b>821,92</b>	<b>0,00</b>	<b>0,00</b>	<b>0,00</b>	<b>276,94</b>	<b>544,98</b>
	<b>1026</b>	<b>Amts-, Betriebs- und Geschäftsausstattung</b>				<b>821,92</b>	<b>0,00</b>	<b>0,00</b>	<b>0,00</b>	<b>276,94</b>	<b>544,98</b>
	5/0180001/00942	Laptop + Bildschirm HP Pro + Dell 27"	15.06.2020	3,0	7,0	650,42	0,00	0,00	0,00	162,61	487,81
	5/0340001/00930	Kühlschrank ST Hauptstr.36-38	09.10.2019	0,5	5,0	171,50	0,00	0,00	0,00	114,33	57,17
<b>853900</b>		<b>Betrieb f. Wohn- und Geschäftsgebäude</b>				<b>1.126,49</b>	<b>0,00</b>	<b>0,00</b>	<b>0,00</b>	<b>204,82</b>	<b>921,67</b>
	<b>1025</b>	<b>Technische Anlagen, Fahrzeuge und Maschinen</b>				<b>1.126,49</b>	<b>0,00</b>	<b>0,00</b>	<b>0,00</b>	<b>204,82</b>	<b>921,67</b>
	5/0290001/00992	Werkzeug Grundausstattung Brandstätter	25.08.2020	4,5	8,0	1.126,49	0,00	0,00	0,00	204,82	921,67
<b>859000</b>		<b>Nahwärmeanlage</b>				<b>339.787,92</b>	<b>383.949,14</b>	<b>0,00</b>	<b>0,00</b>	<b>48.249,13</b>	<b>675.487,93</b>
	<b>1025</b>	<b>Technische Anlagen, Fahrzeuge und Maschinen</b>				<b>581.267,92</b>	<b>383.949,14</b>	<b>0,00</b>	<b>0,00</b>	<b>64.347,80</b>	<b>900.869,26</b>
	2/0120001/00001	Machbarkeitskonzept Nahwärmeanlage	01.01.2023	14,0	15,0	7.200,00	0,00	0,00	0,00	480,00	6.720,00
	2/0120001/00004	Nahwärmeanlage	01.01.2023	14,0	15,0	574.067,92	383.949,14	0,00	0,00	63.867,80	894.149,26
	<b>1311</b>	<b>Investitionszuschüsse von Trägern öffentlichen Rechts</b>				<b>-241.480,00</b>	<b>0,00</b>	<b>0,00</b>	<b>0,00</b>	<b>-16.098,67</b>	<b>-225.381,33</b>
	2/0120001/00005	Förderung BMF Nahwärmeanlage	01.01.2023	14,0	15,0	-127.500,00	0,00	0,00	0,00	-8.500,00	-119.000,00
	2/0120001/00006	KT Machbarkeitsstudie Nahwärmeanlage Amt d.NÖ Lande:	01.01.2023	14,0	15,0	-6.480,00	0,00	0,00	0,00	-432,00	-6.048,00
	2/0120001/00007	Förderung KIG Nahwärmeanlage	01.01.2023	14,0	15,0	-107.500,00	0,00	0,00	0,00	-7.166,67	-100.333,33
<b>870000</b>		<b>Sonnenkraftwerk</b>				<b>212.528,67</b>	<b>1.350,00</b>	<b>20.680,00</b>	<b>0,00</b>	<b>14.811,59</b>	<b>178.387,08</b>
	<b>1024</b>	<b>Sonderanlagen</b>				<b>359.360,86</b>	<b>1.350,00</b>	<b>0,00</b>	<b>0,00</b>	<b>27.697,14</b>	<b>333.013,72</b>
	5/0120001/01154	Vertragserstellung Sale-and-lease-back	30.03.2021	12,0	15,0	381,82	0,00	0,00	0,00	29,37	352,45
	5/0120001/01155	PV Anlagen Bisamberg	26.04.2021	12,0	15,0	358.979,04	1.350,00	0,00	0,00	27.667,77	332.661,27
	<b>1311</b>	<b>Investitionszuschüsse von Trägern öffentlichen Rechts</b>				<b>-146.832,19</b>	<b>0,00</b>	<b>20.680,00</b>	<b>0,00</b>	<b>-12.885,55</b>	<b>-154.626,64</b>
	5/0120001/01156	KT Land NÖ Photovoltaikanlage	23.11.2021	12,0	14,5	-41.241,38	0,00	0,00	0,00	-3.172,41	-38.068,97
	5/0120001/01157	KT KPC Photovoltaikanlage	09.08.2022	12,0	13,5	-105.590,81	0,00	20.680,00	0,00	-9.713,14	-116.557,67

Ansatz MVAG Konto	Bezeichnung	Inbetrieb- nahme	RND	ND	Buchwert 31.12.2022	Zugänge/ + Umbuchungen -	Abgänge/	Wertaufholung+/ Wertminderung-	Abschreibung	Buchwert 31.12.2023
<b>894000</b>	<b>Festsaal - Bisamberg</b>				<b>2.158.486,83</b>	<b>164.177,04</b>	<b>2.650,00</b>	<b>0,00</b>	<b>90.520,63</b>	<b>2.229.493,24</b>
<b>1010</b>	<b>Immaterielle Vermögenswerte</b>				<b>3.107,00</b>	<b>0,00</b>	<b>0,00</b>	<b>0,00</b>	<b>0,00</b>	<b>3.107,00</b>
3/0440001/00003	Adobe Lizenz Eirisch Jürgen	22.07.2020	0,0		3.107,00	0,00	0,00	0,00	0,00	3.107,00
<b>1021</b>	<b>Grundstücke, Grundstückseinrichtungen und Infrastruktur</b>				<b>883.106,19</b>	<b>0,00</b>	<b>0,00</b>	<b>0,00</b>	<b>2.038,59</b>	<b>881.067,60</b>
1/0020001/00093	SCHLOSS-VH bebaut P1288/2,46 KV 24.1.85 und 4.3.86	04.03.1986	0,0	10,0	724,47	0,00	0,00	0,00	0,00	724,47
3/0010001/00005	SCHLOSSPARK unbebaut P 1288/4 KV 26.6.1987	26.06.1987			848.455,34	0,00	0,00	0,00	0,00	848.455,34
4/0040012/03717	Beleuchtung Schlosspark	30.03.2021	12,0	15,0	5.286,79	0,00	0,00	0,00	406,68	4.880,11
5/0040001/00944	Schlossgarten	06.06.2016	25,0	33,0	4.103,68	0,00	0,00	0,00	157,83	3.945,85
5/0040001/00947	Schlosspark Weg	21.04.2016	25,0	33,0	501,15	0,00	0,00	0,00	19,28	481,87
5/0070003/00945	Schlossmauer Sanierung	18.04.2016	25,0	33,0	12.355,29	0,00	0,00	0,00	475,20	11.880,09
5/0070003/00948	Baumeisterarbeiten	25.05.2016	25,0	33,0	7.490,92	0,00	0,00	0,00	288,11	7.202,81
5/0270002/00949	Freiluftverteiler	28.06.2016	7,0	15,0	3.382,53	0,00	0,00	0,00	422,82	2.959,71
5/0350004/00946	Beleuchtung Schlosspark Bühne	31.03.2016	2,0	10,0	806,02	0,00	0,00	0,00	268,67	537,35
<b>1022</b>	<b>Gebäude und Bauten</b>				<b>1.308.340,90</b>	<b>142.974,36</b>	<b>0,00</b>	<b>0,00</b>	<b>92.617,12</b>	<b>1.358.698,14</b>
2/0060001/01126	Gebäude Festsaal, Schloßg.1	01.01.1989	15,0	50,0	1.102.811,97	91.974,36	0,00	0,00	71.916,86	1.122.869,47
3/0020001/00040	SCHLOSS-VH GEBAEUDE Kollaudierung 4.1.1990	04.01.1990	16,0	50,0	0,00	0,00	0,00	0,00	0,00	0,00
3/0070003/01178	Stiegengeländer FS Gastronomie Adaptierung	27.06.2017	26,0	33,0	1.573,96	0,00	0,00	0,00	58,29	1.515,67
3/0070003/01179	Sanierungsarbeiten FS Gastronomie Adaptierung	18.04.2017	26,0	33,0	9.523,62	0,00	0,00	0,00	352,73	9.170,89
3/0070003/01180	Baumeisterarbeiten FS Gastronomie Adaptierung	02.06.2017	26,0	33,0	9.913,69	0,00	0,00	0,00	367,17	9.546,52
3/0070003/01181	E-Alttest FS Gastronomie Adaptierung	18.07.2017	26,5	33,0	2.620,69	0,00	0,00	0,00	95,30	2.525,39
3/0070003/01182	Sanitär,Küche WC FS Gastronomie Adaptierung	28.12.2017	26,5	33,0	17.995,36	0,00	0,00	0,00	654,38	17.340,98
3/0070003/00964	Baumeisterarbeiten FS Gastronomie Adaptierung	04.04.2017	26,0	33,0	4.915,01	0,00	0,00	0,00	182,04	4.732,97
3/0070003/00965	Wandgestaltung FS Gastronomie Adaptierung	18.04.2017	26,0	33,0	10.892,62	0,00	0,00	0,00	403,43	10.489,19
3/0070003/00966	Küchentüre FS Gastronomie Adaptierung	18.04.2017	26,0	33,0	2.153,06	0,00	0,00	0,00	79,74	2.073,32
3/0070003/00967	Fußbodensanierung FS Gastronomie Adaptierung	18.04.2017	26,0	33,0	2.829,26	0,00	0,00	0,00	104,79	2.724,47
3/0070003/00968	Türen, Blenden FS Gastronomie Adaptierung	19.04.2017	26,0	33,0	4.290,54	0,00	0,00	0,00	158,91	4.131,63
3/0070003/00969	Fassadenarbeiten FS Gastronomie Adaptierung	26.04.2017	26,0	33,0	5.247,84	0,00	0,00	0,00	194,36	5.053,48
3/0070003/00971	Haustürflügel FS Gastronomie Adaptierung	24.04.2017	26,0	33,0	2.521,17	0,00	0,00	0,00	93,38	2.427,79
3/0070003/00975	Sanierung FS Gastronomie Adaptierung	04.05.2017	26,0	33,0	12.825,94	0,00	0,00	0,00	475,03	12.350,91
3/0070003/00976	Malerarbeiten FS Gastronomie Adaptierung	04.05.2017	26,0	33,0	7.829,90	0,00	0,00	0,00	290,00	7.539,90
3/0110002/00970	Küchenblock FS Gastrobetrieb	07.04.2017	3,0	10,0	6.874,58	0,00	0,00	0,00	1.718,65	5.155,93
5/0110002/01174	Adaptierung FS Gastronomie	28.12.2017	3,5	10,0	9.717,50	0,00	0,00	0,00	2.159,44	7.558,06
5/0110002/01185	Sanierung Taverne	23.02.2018	4,0	10,0	1.329,77	0,00	0,00	0,00	265,95	1.063,82
5/0120001/01158	Pelletsanlage FS	23.11.2023	14,5	15,0	0,00	51.000,00	0,00	0,00	1.700,00	49.300,00
5/0260001/01151	Lüftungssanierung FS,Taverne,Vereinsküche	15.06.2020	6,0	10,0	15.602,63	0,00	0,00	0,00	2.228,95	13.373,68
5/0260001/00974	Kältetechnik	02.05.2017	3,0	10,0	2.086,00	0,00	0,00	0,00	521,50	1.564,50
5/0280002/00001	Modernisierung Aufzugsanlage FS	09.09.2020	11,5	15,0	30.671,26	0,00	0,00	0,00	2.453,70	28.217,56
5/0340002/00972	Kühlzellen	02.05.2017	3,0	10,0	4.100,00	0,00	0,00	0,00	1.025,00	3.075,00

Ansatz MVAG Konto	Bezeichnung	Inbetrieb- nahme	RND	ND	Buchwert 31.12.2022	Zugänge/ + Umbuchungen -	Abgänge/	Wertaufholung+/ Wertminderung-	Abschreibung	Buchwert 31.12.2023
5/0340002/00973	Kühlung-Kühlpult	02.05.2017	3,0	10,0	4.834,50	0,00	0,00	0,00	1.208,63	3.625,87
5/0350004/00948	Lichttechnik FS	09.03.2022	8,0	10,0	35.180,03	0,00	0,00	0,00	3.908,89	31.271,14
<b>1025</b>	<b>Technische Anlagen, Fahrzeuge und Maschinen</b>				<b>37.828,86</b>	<b>-864,83</b>	<b>0,00</b>	<b>0,00</b>	<b>2.735,57</b>	<b>34.228,46</b>
4/0270001/00001	Stromerzeuger SEDFSS + Batterieerhaltungsladegerät	18.12.2019	15,5	20,0	30.306,81	0,00	0,00	0,00	1.836,78	28.470,03
5/0110002/03743	Waschmaschine Electrolux FS	24.10.2023	9,5	10,0	0,00	1.124,17	0,00	0,00	56,21	1.067,96
5/0120002/00001	Elektroheizer (Not-Heizung Festsaal)	12.10.2021	7,5	10,0	930,41	0,00	0,00	0,00	109,46	820,95
5/0180001/00945	Zeiterfassungsterminal Festsaal	11.10.2022	5,5	7,0	1.283,29	0,00	0,00	0,00	197,43	1.085,86
5/0340002/01176	Spülmaschine Winterhalter UC-L	30.12.2021	7,5	10,0	3.900,65	-1.989,00	0,00	0,00	334,59	1.577,06
5/0340002/00956	Geschirrspüler Ocean 61D FS Gastrobetrieb	17.02.2020	6,0	10,0	1.407,70	0,00	0,00	0,00	201,10	1.206,60
<b>1026</b>	<b>Amts-, Betriebs- und Geschäftsausstattung</b>				<b>50.893,61</b>	<b>22.067,51</b>	<b>0,00</b>	<b>0,00</b>	<b>8.369,51</b>	<b>64.591,61</b>
3/0110002/01184	Küchenplanung Vereinsküche Festsaal	19.12.2019	5,5	10,0	1.128,83	0,00	0,00	0,00	173,67	955,16
3/0110002/00048	ANLAGEN ehem. BETR.GESMBH Div. Küchen-, Restaura	11.12.2001	0,0	4,0	0,00	0,00	0,00	0,00	0,00	0,00
3/0110002/00049	BETRIEBSAUSSTATTUNG 1998-2001 Tonanl,Schränke,H	01.01.2001	0,0	4,0	0,00	0,00	0,00	0,00	0,00	0,00
5/0070002/00002	Verkaufshütten - Staplerhütten	23.11.2021	17,5	20,0	23.818,75	0,00	0,00	0,00	1.287,50	22.531,25
5/0110002/01161	Paravent	04.03.2019	5,0	10,0	2.865,72	0,00	0,00	0,00	477,62	2.388,10
5/0110002/03724	Ausstattung Lager Festsaal	06.04.2021	7,0	10,0	928,72	0,00	0,00	0,00	116,09	812,63
5/0110002/03728	Wandverbau FS Bisamberg OG	12.04.2022	10,0	10,0	0,00	0,00	0,00	0,00	0,00	0,00
5/0110002/03731	16x Paravents FS	24.08.2022	8,5	10,0	7.588,94	0,00	0,00	0,00	798,84	6.790,10
5/0110002/03738	Heurigenbänke+Tische	31.12.2022	8,5	10,0	1.363,77	0,00	0,00	0,00	143,55	1.220,22
5/0110002/03740	Inventar Schlosswirt - Ablöse Einrichtungen	11.04.2023	9,0	15,0	0,00	11.795,00	0,00	0,00	1.179,50	10.615,50
5/0110002/03741	Inventar Schlosswirt - Ablöse Einrichtungen	11.04.2023	4,0	10,0	0,00	8.205,00	0,00	0,00	1.641,00	6.564,00
5/0110002/03744	Schließsystem FS & Gastro	23.11.2023	9,5	10,0	0,00	2.067,51	0,00	0,00	103,38	1.964,13
5/0110002/00957	Lichtanlage	10.08.2016	2,5	10,0	288,59	0,00	0,00	0,00	82,45	206,14
5/0110002/00958	Festzelt Einrichtung	11.07.2016	2,5	10,0	676,90	0,00	0,00	0,00	193,40	483,50
5/0110002/00960	Vorhanganlage	05.04.2011	0,0	10,0	0,00	0,00	0,00	0,00	0,00	0,00
5/0110002/00963	Möbel für Tonanlage	20.05.2009	0,0	10,0	0,00	0,00	0,00	0,00	0,00	0,00
5/0130002/00959	Brandmeldeanlage	26.09.2012	0,0	10,0	0,00	0,00	0,00	0,00	0,00	0,00
5/0180001/00938	Notebook Installation Eirisch	14.10.2019	7,0	7,0	0,00	0,00	0,00	0,00	0,00	0,00
5/0180001/00939	Notebook Eirisch	14.10.2019	2,5	7,0	1.206,41	0,00	0,00	0,00	344,69	861,72
5/0240001/00950	Bodenreinigungsmaschine	23.06.2017	3,0	10,0	1.004,92	0,00	0,00	0,00	251,23	753,69
5/0270001/00954	Notstromanschluss	03.11.2015	11,5	20,0	2.931,25	0,00	0,00	0,00	234,50	2.696,75
5/0330001/01173	WLAN Router + Steuerung	22.01.2018	0,0	5,0	0,00	0,00	0,00	0,00	0,00	0,00
5/0330001/00953	tragbare Musikanlage	13.02.2015	0,0	5,0	0,00	0,00	0,00	0,00	0,00	0,00
5/0330001/00961	Funkmikroanlage	05.07.2011	0,0	5,0	0,00	0,00	0,00	0,00	0,00	0,00
5/0330001/00962	Tonanlage	26.03.2009	0,0	5,0	0,00	0,00	0,00	0,00	0,00	0,00
5/0340002/01175	Kühlpult	18.05.2018	9,0	15,0	2.624,50	0,00	0,00	0,00	262,45	2.362,05
5/0340002/01177	Gastro Geschirrwashbrause	24.08.2022	8,5	10,0	972,99	0,00	0,00	0,00	102,42	870,57
5/0340002/00951	Gläserpüler FS Gastrobetrieb	03.03.2017	3,0	10,0	865,42	0,00	0,00	0,00	216,36	649,06



Ansatz MVAG Konto	Bezeichnung	Inbetrieb- nahme	RND	ND	Buchwert 31.12.2022	Zugänge/ + Umbuchungen -	Abgänge/ -	Wertaufholung+/ Wertminderung-	Abschreibung	Buchwert 31.12.2023
5/0340002/00952	Geschirrspüler FS Gastrobetrieb	12.09.2017	3,5	10,0	984,22	0,00	0,00	0,00	218,72	765,50
5/0340002/00955	Gläserspüler 2 FS Gastrobetrieb	25.06.2014	0,0	10,0	229,68	0,00	0,00	0,00	229,68	0,00
5/0350004/00947	Scheinwerferanlage+Verkabelung FS	24.01.2022	8,0	10,0	876,24	0,00	0,00	0,00	97,36	778,88
5/0370001/00956	Alu Klappgerüst	27.10.2015	1,5	10,0	537,76	0,00	0,00	0,00	215,10	322,66
<b>1028</b>	<b>Geleistete Anzahlungen für Anlagen und Anlagen in Bau</b>				<b>4.357,80</b>	<b>0,00</b>	<b>0,00</b>	<b>0,00</b>	<b>1.089,45</b>	<b>3.268,35</b>
3/0110002/01183	Parkbänke & Tische	20.04.2017	3,0	10,0	4.357,80	0,00	0,00	0,00	1.089,45	3.268,35
<b>1311</b>	<b>Investitionszuschüsse von Trägern öffentlichen Rechts</b>				<b>-129.147,53</b>	<b>0,00</b>	<b>2.650,00</b>	<b>0,00</b>	<b>-16.329,61</b>	<b>-115.467,92</b>
1/0060001/00002	KT KPC Förderung Lüftungsanlage	15.10.2021	47,5	50,0	-12.066,80	0,00	0,00	0,00	-248,80	-11.818,00
2/0060001/01153	KIP 2020 Zuschuss Sanierung Lüftungsanlage	14.12.2020	5,5	9,0	-70.777,78	0,00	0,00	0,00	-10.888,89	-59.888,89
2/0060001/03732	KT Gebäude Festsaal BBG	01.01.1989	15,0	50,0	-19.767,00	0,00	0,00	0,00	-1.235,44	-18.531,56
2/0060001/03739	Förderung Archäologische Voruntersuchungen	14.02.2023	15,0	16,0	0,00	0,00	2.650,00	0,00	-165,63	-2.484,37
5/0260001/01152	KT Heizungsanlage	09.12.2020	6,0	9,5	-3.684,20	0,00	0,00	0,00	-526,31	-3.157,89
5/0260001/01154	Förderung BMF Festsaal Sanierung Lüftung	29.01.2021	6,0	9,0	-16.022,22	0,00	0,00	0,00	-2.288,89	-13.733,33
5/0260001/01155	Förderung Lüftungsanlage Festsaal	16.11.2021	6,0	8,5	-6.829,53	0,00	0,00	0,00	-975,65	-5.853,88
<b>894100 Gastronomiebetrieb</b>					<b>0,00</b>	<b>1.033,76</b>	<b>0,00</b>	<b>0,00</b>	<b>51,69</b>	<b>982,07</b>
<b>1026</b>	<b>Amts-, Betriebs- und Geschäftsausstattung</b>				<b>0,00</b>	<b>1.033,76</b>	<b>0,00</b>	<b>0,00</b>	<b>51,69</b>	<b>982,07</b>
5/0110002/03745	Schließsystem FS & Gastro	19.12.2023	9,5	10,0	0,00	1.033,76	0,00	0,00	51,69	982,07
<b>Gesamtsumme</b>					<b>31.544.082,89</b>	<b>2.094.309,64</b>	<b>435.633,40</b>	<b>0,00</b>	<b>1.034.441,05</b>	<b>32.168.318,08</b>



Anlagenspiegel Einzelkonten Kapitaltransfer (Anlage 6g)



Ansatz MVAG Konto	Bezeichnung	Inbetrieb- nahme	RND	ND	Buchwert 31.12.2022	Zugänge/ + Umbuchungen	Abgänge/ -	Wertaufholung+/ Wertminderung-	Abschreibung	Buchwert 31.12.2023
<b>163000</b>	<b>Freiwillige Feuerwehr BBG</b>				<b>-192.243,61</b>	<b>0,00</b>	<b>0,00</b>	<b>0,00</b>	<b>-7.286,56</b>	<b>-184.957,05</b>
1311	Investitionszuschüsse von Trägern öffentlichen Rechts				-192.243,61	0,00	0,00	0,00	-7.286,56	-184.957,05
2/0060001/03733	KT Gebäude FF BBG	01.01.1996	22,0	50,0	-41.588,94	0,00	0,00	0,00	-1.808,21	-39.780,73
4/0150002/00002	KT NÖ Landesfeuerwehrverband	29.01.2021	26,5	29,5	-150.654,67	0,00	0,00	0,00	-5.478,35	-145.176,32
<b>211000</b>	<b>Volksschule</b>				<b>-255.330,27</b>	<b>0,00</b>	<b>5.200,00</b>	<b>0,00</b>	<b>-13.072,53</b>	<b>-247.457,74</b>
1311	Investitionszuschüsse von Trägern öffentlichen Rechts				-255.330,27	0,00	5.200,00	0,00	-13.072,53	-247.457,74
2/0060001/03735	KT Gebäude VS+MS	18.07.2016	42,0	50,0	-218.180,26	0,00	0,00	0,00	-5.073,96	-213.106,30
2/0110002/03697	KT Instandsetzung, Einrichtung VS Lehrerzimmer	28.06.2023	9,0	10,0	0,00	0,00	3.700,00	0,00	-370,00	-3.330,00
4/0180001/03712	KT KIG Smartboards VS	30.03.2021	4,0	7,0	-36.285,72	0,00	0,00	0,00	-7.257,14	-29.028,58
4/0180001/03713	KT Umstellung auf Windows 10	01.09.2021	4,5	7,0	-864,29	0,00	0,00	0,00	-157,14	-707,15
4/0180001/03717	KT EDV Anlagen VS	28.06.2023	6,0	7,0	0,00	0,00	1.500,00	0,00	-214,29	-1.285,71
<b>240000</b>	<b>Kindergärten BBG</b>				<b>-946.758,18</b>	<b>0,00</b>	<b>7.400,00</b>	<b>0,00</b>	<b>-26.204,76</b>	<b>-927.953,42</b>
1311	Investitionszuschüsse von Trägern öffentlichen Rechts				-946.758,18	0,00	7.400,00	0,00	-26.204,76	-927.953,42
3/0060001/03731	KT Gebäude KDG KLE	01.01.2002	28,0	50,0	-33.720,18	0,00	0,00	0,00	-1.162,76	-32.557,42
3/0060001/03734	KT Gebäude KDG BBG	01.01.2010	36,0	50,0	-912.198,00	0,00	0,00	0,00	-24.654,00	-887.544,00
3/0060001/03735	KT neue Küche KDG BBG	28.06.2023	49,0	50,0	0,00	0,00	7.400,00	0,00	-148,00	-7.252,00
5/0330001/01176	KT EDV Anlagen KDG BBG	01.09.2021	2,5	5,0	-840,00	0,00	0,00	0,00	-240,00	-600,00
<b>262000</b>	<b>Sportanlage</b>				<b>-67.628,88</b>	<b>0,00</b>	<b>32.460,00</b>	<b>0,00</b>	<b>-2.731,48</b>	<b>-97.357,40</b>
1311	Investitionszuschüsse von Trägern öffentlichen Rechts				-67.628,88	0,00	23.760,00	0,00	-2.441,48	-88.947,40
2/0060001/03737	KT Klubhaus 1.FC	15.07.2015	40,0	50,0	-67.628,88	0,00	0,00	0,00	-1.649,48	-65.979,40
4/0040012/03722	Förderung Flutlichtanlage Land NÖ - 1 FC	28.12.2023	14,5	15,0	0,00	0,00	23.760,00	0,00	-792,00	-22.968,00
1313	Investitionszuschüsse von Übrigen				0,00	0,00	8.700,00	0,00	-290,00	-8.410,00
4/0040012/03721	Förderung Flutlichtanlage NÖ Fussball Verband	19.12.2023	14,5	15,0	0,00	0,00	8.700,00	0,00	-290,00	-8.410,00
<b>612000</b>	<b>Gemeindestraßen</b>				<b>-94.009,59</b>	<b>0,00</b>	<b>0,00</b>	<b>0,00</b>	<b>-1.495,27</b>	<b>-92.514,32</b>
1311	Investitionszuschüsse von Trägern öffentlichen Rechts				-94.009,59	0,00	0,00	0,00	-1.495,27	-92.514,32
2/0040001/03697	KT KIG 2020 Radwege Ausbau	30.03.2021	30,0	33,0	-23.484,84	0,00	0,00	0,00	-757,58	-22.727,26
2/0040001/03699	Förderung KIG Frankegasse Fußweg	16.11.2021	11,0	13,5	1.422,22	0,00	0,00	0,00	1.422,22	0,00
2/0040001/03700	KT Land NÖ Güterwege	14.12.2021	0,0	0,5	-1.750,00	0,00	0,00	0,00	0,00	-1.750,00
2/0040001/03701	KIP Förderung Straßensanierung Am Wehrgraben	16.12.2022	31,5	33,0	-70.196,97	0,00	0,00	0,00	-2.159,91	-68.037,06
<b>612200</b>	<b>Gemeindestraßen</b>				<b>0,00</b>	<b>0,00</b>	<b>76.234,23</b>	<b>0,00</b>	<b>-1.172,43</b>	<b>-75.061,80</b>
1311	Investitionszuschüsse von Trägern öffentlichen Rechts				0,00	0,00	76.234,23	0,00	-1.172,43	-75.061,80
2/0040001/03704	Förderung Land NÖ Radweg Bahnhof Bisamberg	08.08.2023	32,0	32,5	0,00	0,00	74.484,23	0,00	-1.145,91	-73.338,32

Ansatz MVAG Konto	Bezeichnung	Inbetrieb- nahme	RND	ND	Buchwert 31.12.2022	Zugänge/ + Umbuchungen	Abgänge/ -	Wertaufholung+/ Wertminderung-	Abschreibung	Buchwert 31.12.2023
2/0040001/03707	KT Land NÖ Güterwege	31.12.2023	32,5	33,0	0,00	0,00	1.750,00	0,00	-26,52	-1.723,48
<b>639000</b>	<b>Schutzwasserbau</b>				<b>-288.503,67</b>	<b>0,00</b>	<b>252.948,18</b>	<b>0,00</b>	<b>-6.834,58</b>	<b>-534.617,27</b>
<b>1311</b>	<b>Investitionszuschüsse von Trägern öffentlichen Rechts</b>				<b>-108.719,65</b>	<b>0,00</b>	<b>127.915,90</b>	<b>0,00</b>	<b>-2.976,55</b>	<b>-233.659,00</b>
2/0470001/00006	Förderung HWS Lourdesgrotte Bundesmittel	11.10.2022	78,5	80,0	-65.231,80	0,00	76.749,54	0,00	-1.785,93	-140.195,41
2/0470001/00007	Förderung HWS Lourdesgrotte Landesmittel	11.10.2022	78,5	80,0	-43.487,85	0,00	51.166,36	0,00	-1.190,62	-93.463,59
<b>1313</b>	<b>Investitionszuschüsse von Übrigen</b>				<b>-179.784,02</b>	<b>0,00</b>	<b>125.032,28</b>	<b>0,00</b>	<b>-3.858,03</b>	<b>-300.958,27</b>
2/0470001/00004	Hochwasserschutz Lourdegrotte	09.08.2022	76,5	78,0	-73.515,25	0,00	0,00	0,00	-948,58	-72.566,67
2/0470001/00005	Förderung HWS Lourdesgrotte EU-Mittel	11.10.2022	78,5	80,0	-106.268,77	0,00	125.032,28	0,00	-2.909,45	-228.391,60
<b>640000</b>	<b>Straßen- und Wasserbau, Verkehr</b>				<b>-68,00</b>	<b>0,00</b>	<b>0,00</b>	<b>0,00</b>	<b>-8,00</b>	<b>-60,00</b>
<b>1311</b>	<b>Investitionszuschüsse von Trägern öffentlichen Rechts</b>				<b>-68,00</b>	<b>0,00</b>	<b>0,00</b>	<b>0,00</b>	<b>-8,00</b>	<b>-60,00</b>
4/0110002/03734	Förderung KPC nextbike Station	09.09.2022	7,5	9,0	-68,00	0,00	0,00	0,00	-8,00	-60,00
<b>771000</b>	<b>Maßnahmen zur Förd. des Tourismus</b>				<b>-56.277,00</b>	<b>0,00</b>	<b>0,00</b>	<b>0,00</b>	<b>0,00</b>	<b>-56.277,00</b>
<b>1311</b>	<b>Investitionszuschüsse von Trägern öffentlichen Rechts</b>				<b>-56.277,00</b>	<b>0,00</b>	<b>0,00</b>	<b>0,00</b>	<b>0,00</b>	<b>-56.277,00</b>
4/0440001/01167	Förderung AMA Spurensuche	15.06.2022	0,0	0,0	-56.277,00	0,00	0,00	0,00	0,00	-56.277,00
<b>814000</b>	<b>Straßenreinigung</b>				<b>-212.611,77</b>	<b>0,00</b>	<b>0,00</b>	<b>0,00</b>	<b>-6.435,30</b>	<b>-206.176,47</b>
<b>1311</b>	<b>Investitionszuschüsse von Trägern öffentlichen Rechts</b>				<b>-212.611,77</b>	<b>0,00</b>	<b>0,00</b>	<b>0,00</b>	<b>-6.435,30</b>	<b>-206.176,47</b>
2/0060001/03736	KT Gebäude AZB	01.01.2008	34,0	50,0	-210.000,00	0,00	0,00	0,00	-6.000,00	-204.000,00
5/0220002/00993	KT CM 1600 Comfort Kehrmaschine	25.03.2020	5,0	9,0	-2.611,77	0,00	0,00	0,00	-435,30	-2.176,47
<b>840200</b>	<b>Grundbesitz</b>				<b>-16.961,54</b>	<b>0,00</b>	<b>0,00</b>	<b>0,00</b>	<b>-538,46</b>	<b>-16.423,08</b>
<b>1313</b>	<b>Investitionszuschüsse von Übrigen</b>				<b>-16.961,54</b>	<b>0,00</b>	<b>0,00</b>	<b>0,00</b>	<b>-538,46</b>	<b>-16.423,08</b>
4/0040013/00002	Sponsoring Spielplatz Franz-Hrabalek-Gasse	13.04.2022	30,5	32,5	-16.961,54	0,00	0,00	0,00	-538,46	-16.423,08
<b>851000</b>	<b>Betriebe der Abwasserbeseitigung</b>				<b>-383.552,55</b>	<b>0,00</b>	<b>38.060,99</b>	<b>0,00</b>	<b>-11.458,10</b>	<b>-410.155,44</b>
<b>1311</b>	<b>Investitionszuschüsse von Trägern öffentlichen Rechts</b>				<b>-357.254,45</b>	<b>0,00</b>	<b>38.060,99</b>	<b>0,00</b>	<b>-10.898,57</b>	<b>-384.416,87</b>
2/0450001/00001	RW-Entsorgung BA9	30.06.2021	47,0	50,0	-6.671,73	0,00	0,00	0,00	-138,99	-6.532,74
2/0450001/00002	RW-Entsorgung BA 10	30.06.2021	47,0	50,0	-5.048,01	0,00	0,00	0,00	-105,17	-4.942,84
2/0450001/00003	RW-Entsorgung BA 11	30.06.2021	47,0	50,0	-5.005,18	0,00	2.538,00	0,00	-144,10	-7.399,08
2/0450001/00004	RW-Entsorgung BA12 (KDG BBG+KLE)	30.12.2021	47,5	50,0	-22.884,27	0,00	0,00	0,00	-471,84	-22.412,43
2/0450001/00005	KPC RW Entsorgung BA 12 (Erw. KG BBG+KLE)	11.10.2022	48,5	50,0	-1.812,44	0,00	0,00	0,00	-36,61	-1.775,83
3/0080002/03727	KT BA101 Digitaler Leitungskataster BT1	01.01.2019	45,0	50,0	-37.000,00	0,00	10.165,00	0,00	0,00	-47.165,00
3/0450001/03714	KT BA01 Ortsnetz Bisamberg SW+RW	31.12.1969	0,0	50,0	-20.731,23	0,00	15.397,18	0,00	0,00	-36.128,41
3/0450001/03715	KT BA02 Ortsnetz Bisamberg SW+RW	30.06.1974	0,0	50,0	-2.248,85	0,00	0,00	0,00	-2.248,85	0,00
3/0450001/03716	KT BA03 Rebhuhng., Mürzsprungstr. SW+RW	30.06.1985	11,0	50,0	-1.744,32	0,00	0,00	0,00	-145,36	-1.598,96

Ansatz MVAG Konto	Bezeichnung	Inbetrieb- nahme	RND	ND	Buchwert 31.12.2022	Zugänge/ + Umbuchungen	Abgänge/ -	Wertaufholung+/ Wertminderung-	Abschreibung	Buchwert 31.12.2023
3/0450001/03717	KT BA05 Mohnfeld, Badg., Sandhübel SW+RW	31.12.2002	28,5	50,0	-22.363,95	0,00	0,00	0,00	-758,10	-21.605,85
3/0450001/03718	KT BA06 Kirchweing., Brunnstübeng. SW+RW	31.12.2006	32,5	50,0	-37.866,39	0,00	0,00	0,00	-1.130,34	-36.736,05
3/0450001/03719	KT BA01 Ortsnetz Klein-Engersdorf MW	30.06.1990	16,0	50,0	-9.426,87	0,00	2.023,81	0,00	-615,85	-10.834,83
3/0450001/03720	KT Krautackerlparzellierung SW	31.12.1976	2,5	50,0	-254,38	0,00	0,00	0,00	-72,68	-181,70
3/0450001/03721	KT Ob. Biberweg, Wehrgrabenverrohrung SW+RW	30.06.1980	6,0	50,0	-763,00	0,00	0,00	0,00	-109,00	-654,00
3/0450001/03722	KT Verläng. Roseng., Birkeng. SW+RW	30.06.1980	6,0	50,0	-419,72	0,00	0,00	0,00	-59,96	-359,76
3/0450001/03723	KT BA08 Erweit. Siedlung Krautackerl SW	31.12.2008	34,5	50,0	-20.416,05	0,00	0,00	0,00	-575,10	-19.840,95
3/0450001/03724	KT BA09 Setzgasse RW	31.12.2011	37,5	50,0	-54.073,43	0,00	4.518,00	0,00	-1.492,98	-57.098,45
3/0450001/03725	KT BA10 Fr. Zeillerg. RW + Sickerb.	31.12.2010	36,5	50,0	-43.622,33	0,00	3.419,00	0,00	-1.232,01	-45.809,32
3/0450001/03726	KT BA11 Siedl. Weymannng. SW+RW+Sickerb.	31.12.2012	38,5	50,0	-42.129,91	0,00	0,00	0,00	-1.066,58	-41.063,33
3/0450001/03728	KT BA12, K.H.-Brinkschulte-G. Erweit. Siedlg. Mühlfeld	01.07.2018	45,0	50,0	-22.772,39	0,00	0,00	0,00	-495,05	-22.277,34
<b>1313</b>	<b>Investitionszuschüsse von Übrigen</b>				<b>-26.298,10</b>	<b>0,00</b>	<b>0,00</b>	<b>0,00</b>	<b>-559,53</b>	<b>-25.738,57</b>
3/0450001/03735	Aufschließungsabgabe 2020	10.03.2020	46,0	50,0	-26.298,10	0,00	0,00	0,00	-559,53	-25.738,57
<b>851001 Betriebe der Abwasserbeseitigung</b>					<b>1.135,88</b>	<b>0,00</b>	<b>0,00</b>	<b>0,00</b>	<b>1.135,88</b>	<b>0,00</b>
<b>1311</b>	<b>Investitionszuschüsse von Trägern öffentlichen Rechts</b>				<b>1.135,88</b>	<b>0,00</b>	<b>0,00</b>	<b>0,00</b>	<b>1.135,88</b>	<b>0,00</b>
3/0450001/03739	BMF Förderung ABA Frankegasse	29.01.2021	46,0	50,0	1.135,88	0,00	0,00	0,00	1.135,88	0,00
<b>853000 Betrieb f. Wohn- und Geschäftsgebäude</b>					<b>-182.827,77</b>	<b>0,00</b>	<b>0,00</b>	<b>0,00</b>	<b>-6.796,89</b>	<b>-176.030,88</b>
<b>1311</b>	<b>Investitionszuschüsse von Trägern öffentlichen Rechts</b>				<b>-182.827,77</b>	<b>0,00</b>	<b>0,00</b>	<b>0,00</b>	<b>-6.796,89</b>	<b>-176.030,88</b>
2/0060001/03729	KT Gebäude ST+KT	01.01.2000	26,0	50,0	-162.293,08	0,00	0,00	0,00	-6.010,85	-156.282,23
2/0060001/03738	KT Mietobjekt Hauptstr.36-38	01.01.1992	18,0	50,0	-8.284,69	0,00	0,00	0,00	-436,04	-7.848,65
3/0060001/03730	KT Gebäude KDG Gruppe 8	01.01.2008	34,0	50,0	-12.250,00	0,00	0,00	0,00	-350,00	-11.900,00
<b>859000 Nahwärmanlage</b>					<b>-241.480,00</b>	<b>0,00</b>	<b>0,00</b>	<b>0,00</b>	<b>-16.098,67</b>	<b>-225.381,33</b>
<b>1311</b>	<b>Investitionszuschüsse von Trägern öffentlichen Rechts</b>				<b>-241.480,00</b>	<b>0,00</b>	<b>0,00</b>	<b>0,00</b>	<b>-16.098,67</b>	<b>-225.381,33</b>
2/0120001/00005	Förderung BMF Nahwärmanlage	01.01.2023	14,0	15,0	-127.500,00	0,00	0,00	0,00	-8.500,00	-119.000,00
2/0120001/00006	KT Machbarkeitsstudie Nahwärmanlage Amt d.NÖ Lande:	01.01.2023	14,0	15,0	-6.480,00	0,00	0,00	0,00	-432,00	-6.048,00
2/0120001/00007	Förderung KIG Nahwärmanlage	01.01.2023	14,0	15,0	-107.500,00	0,00	0,00	0,00	-7.166,67	-100.333,33
<b>870000 Sonnenkraftwerk</b>					<b>-146.832,19</b>	<b>0,00</b>	<b>20.680,00</b>	<b>0,00</b>	<b>-12.885,55</b>	<b>-154.626,64</b>
<b>1311</b>	<b>Investitionszuschüsse von Trägern öffentlichen Rechts</b>				<b>-146.832,19</b>	<b>0,00</b>	<b>20.680,00</b>	<b>0,00</b>	<b>-12.885,55</b>	<b>-154.626,64</b>
5/0120001/01156	KT Land NÖ Photovoltaikanlage	23.11.2021	12,0	14,5	-41.241,38	0,00	0,00	0,00	-3.172,41	-38.068,97
5/0120001/01157	KT KPC Photovoltaikanlage	09.08.2022	12,0	13,5	-105.590,81	0,00	20.680,00	0,00	-9.713,14	-116.557,67
<b>894000 Festsaal - Bisamberg</b>					<b>-129.147,53</b>	<b>0,00</b>	<b>2.650,00</b>	<b>0,00</b>	<b>-16.329,61</b>	<b>-115.467,92</b>
<b>1311</b>	<b>Investitionszuschüsse von Trägern öffentlichen Rechts</b>				<b>-129.147,53</b>	<b>0,00</b>	<b>2.650,00</b>	<b>0,00</b>	<b>-16.329,61</b>	<b>-115.467,92</b>
1/0060001/00002	KT KPC Förderung Lüftungsanlage	15.10.2021	47,5	50,0	-12.066,80	0,00	0,00	0,00	-248,80	-11.818,00

Ansatz MVAG Konto	Bezeichnung	Inbetrieb- nahme	RND	ND	Buchwert 31.12.2022	Zugänge/ + Umbuchungen -	Abgänge/ -	Wertaufholung+/ Wertminderung-	Abschreibung	Buchwert 31.12.2023
2/0060001/01153	KIP 2020 Zuschuss Sanierung Lüftungsanlage	14.12.2020	5,5	9,0	-70.777,78	0,00	0,00	0,00	-10.888,89	-59.888,89
2/0060001/03732	KT Gebäude Festsaal BBG	01.01.1989	15,0	50,0	-19.767,00	0,00	0,00	0,00	-1.235,44	-18.531,56
2/0060001/03739	Förderung Archäologische Voruntersuchungen	14.02.2023	15,0	16,0	0,00	0,00	2.650,00	0,00	-165,63	-2.484,37
5/0260001/01152	KT Heizungsanlage	09.12.2020	6,0	9,5	-3.684,20	0,00	0,00	0,00	-526,31	-3.157,89
5/0260001/01154	Förderung BMF Festsaal Sanierung Lüftung	29.01.2021	6,0	9,0	-16.022,22	0,00	0,00	0,00	-2.288,89	-13.733,33
5/0260001/01155	Förderung Lüftungsanlage Festsaal	16.11.2021	6,0	8,5	-6.829,53	0,00	0,00	0,00	-975,65	-5.853,88
<b>Gesamtsumme</b>					<b>-3.213.096,67</b>	<b>0,00</b>	<b>435.633,40</b>	<b>0,00</b>	<b>-128.212,31</b>	<b>-3.520.517,76</b>



Liste der nicht bewerteten Kulturgüter (Anlage 6h)



---

---

<b>Art</b>	<b>Bezeichnung</b>	<b>Standort</b>	<b>Anzahl (bei Sammlungen)</b>
------------	--------------------	-----------------	--------------------------------



Leasingspiegel (Anlage 6i)



## Finanzierungsleasing

Ansatz- oder Projektbezeichnung	Anschaffungskosten	Buchwert 31.12.2022	Buchwert 31.12.2023	Summe ausstehender Mindestleasing- zahlungen	Laufzeit	Restlaufzeit in Jahren
Wohnungseigentum 11 Wohneinheiten, Ordinations- u. Gemeinschaftsraum / Kbg.Str.6 (429100, 429200, 429300)	2.091.783,00	1.689.922,54	1.660.565,65	1.660.565,65	01.01.2014 - 31.12.2033	10,00
<b>Summe</b>	<b>2.091.783,00</b>	<b>1.689.922,54</b>	<b>1.660.565,65</b>	<b>1.660.565,65</b>		

## Wirtschaftliche Unternehmungen, Betriebe, betriebsähnliche Einrichtungen gem. § 1 Abs. 2

<b>Summe</b>	<b>0,00</b>	<b>0,00</b>	<b>0,00</b>	<b>0,00</b>
--------------	-------------	-------------	-------------	-------------

## Operating Leasing

Ansatz- oder Projektbezeichnung	Laufzeit Grundmietzeit in Jahren	Gesamtkosten	Einmalkauti- on	Leasingentgelt (ohne laufender Kauti- on)	Laufende Kauti- on	Restlaufzeit in Jahren	Kumulierte Restzahlungen
UM- UND ZUBAU VS (211000)	01.01.2005 - 31.12.2025 21,00	2.234.475,98	0,00	97.764,57	7.045,63	2,00	209.620,40
<b>Summe</b>		<b>2.234.475,98</b>	<b>0,00</b>	<b>97.764,57</b>	<b>7.045,63</b>		<b>209.620,40</b>

## Wirtschaftliche Unternehmungen, Betriebe, betriebsähnliche Einrichtungen gem. § 1 Abs. 2

<b>Summe</b>	<b>0,00</b>	<b>0,00</b>	<b>0,00</b>	<b>0,00</b>
--------------	-------------	-------------	-------------	-------------





Nachweis über mittelbare Beteiligungen  
der Gebietskörperschaft (Anlage 6k)



**Frei- und Hallenbad Kbg. Bbg. BetriebsGmbH**

Name der Einheit	Frei- und Hallenbad Kbg. Bbg. BetriebsGmbH
UID-Nr.	ATU62047528
Beteiligungsart	Sonstige
Stamm-/Grundkapital	0,00
Obergesellschaft	
Anteil der Obergesellschaft in %	0,00
Anteil der Gebietskörperschaft in %	20,000
Buchwert der Beteiligung(t)	0,00
Geschäftsjahr	
Eigenkapital / geschätztes Nettovermögen 31.12.2022	0,00
Eigenkapital / geschätztes Nettovermögen 31.12.2023	0,00
Bilanzsumme	0,00
Finanzverbindlichkeiten	0,00
Jahresüberschuss/Jahresfehlbetrag	0,00
Klassifikation gem. ESVG	Öffentlich kontrollierte finanzielle Kapitalgesellschaften (Inland)
Konzernabschluss	Nein

**Raiffeisenbank Korneuburg**

Name der Einheit	Raiffeisenbank Korneuburg	
UID-Nr.	ATU16336301	
Beteiligungsart	Sonstige	
Stamm-/Grundkapital		0,00
Obergesellschaft		
Anteil der Obergesellschaft in %		0,00
Anteil der Gebietskörperschaft in %		0,010
Buchwert der Beteiligung(t)		0,00
Geschäftsjahr		
Eigenkapital / geschätztes Nettovermögen 31.12.2022		0,00
Eigenkapital / geschätztes Nettovermögen 31.12.2023		0,00
Bilanzsumme		0,00
Finanzverbindlichkeiten		0,00
Jahresüberschuss/Jahresfehlbetrag		0,00
Klassifikation gem. ESVG	Privat kontrollierte nichtfinanzielle Kapitalgesellschaften (Inland)	
Konzernabschluss	Nein	

**Waldgenossenschaft Bisamberg**

Name der Einheit	Waldgenossenschaft Bisamberg	
Firmenbuch-Nr.	057703h	
Beteiligungsart	Sonstige	
Stamm-/Grundkapital		0,00
Obergesellschaft		
Anteil der Obergesellschaft in %		0,00
Anteil der Gebietskörperschaft in %		6,000
Buchwert der Beteiligung(t)		0,00
Geschäftsjahr		
Eigenkapital / geschätztes Nettovermögen 31.12.2022		0,00
Eigenkapital / geschätztes Nettovermögen 31.12.2023		0,00
Bilanzsumme		0,00
Finanzverbindlichkeiten		0,00
Jahresüberschuss/Jahresfehlbetrag		0,00
Klassifikation gem. ESVG	Privat kontrollierte nichtfinanzielle Kapitalgesellschaften (Inland)	
Konzernabschluss	Nein	



Nachweis über unmittelbare Beteiligungen  
der Gebietskörperschaft (Anlage 6j)





**Dorfentwicklung Bisamberg GmbH**

Name der Einheit	Dorfentwicklung Bisamberg GmbH
Firmenbuch-Nr.	604913d
Beteiligungsart	Sonstige
Stamm-/Grundkapital	35.000,00
Anteil der Gebietskörperschaft in %	100,000
Buchwert der Beteiligung(t)	0,00
Geschäftsjahr	17.05.2023 bis 31.12.2023
Eigenkapital / geschätztes Nettovermögen 31.12.2022	0,00
Eigenkapital / geschätztes Nettovermögen 31.12.2023	0,00
Bilanzsumme	0,00
Finanzverbindlichkeiten	0,00
Jahresüberschuss/Jahresfehlbetrag	0,00
Gewinnausschüttungen an die Gebietskörperschaft	0,00
Klassifikation gem. ESVG	Privat kontrollierte nichtfinanzielle Kapitalgesellschaften (Inland)
Konzernabschluss	Nein



Nachweis über aktive Finanzinstrumente (Anlage 6m)



Kategorie	Buchwert Stand 31.12.2023	Wechselkurs- differenzen	beizulegender Zeitwert	durchschn. Nominal- verzinsung in %	durchschnittliche Rendite in %	durchschnittliche RLZ in Jahren
<b>bis zur Endfälligkeit gehalten</b>	<b>0,00</b>					
in heimischer Währung	0,00					
in fremder Währung	0,00					
<b>zur Veräußerung verfügbar</b>	<b>0,00</b>					
in heimischer Währung	0,00					
in fremder Währung	0,00					
<b>Partizipations- und Hybridkapital</b>	<b>0,00</b>					
Partizipationskapital	0,00					
Hybridkapital	0,00					
<b>Summe</b>	<b>0,00</b>					



Einzelnachweis über aktive Finanzinstrumente (Anlage 6n)





Wertpapierbezeichnung	Währung	Stand bei Anschaffung in Euro	Buchwert 31.12.2022 in Euro	Zugang in Euro	Abgang in Euro	Buchwert 31.12.2023 in Euro	Wechsel- kurs bei Anschaffung	Wechsel- kurs 31.12.2022	Wechsel- kurs 31.12.2023	Buchwert bei Anschaffung in Fremdwährung	Buchwert 31.12.2022 in Fremdwährung	Stand 31.12.2023 in Fremdwährung
<b>bis zur Endfälligkeit gehalten</b>		0,00	0,00	0,00	0,00	0,00						
in heimischer Währung		0,00	0,00	0,00	0,00	0,00						
in fremder Währung		0,00	0,00	0,00	0,00	0,00						
<b>zur Veräußerung verfügbar</b>		0,00	0,00	0,00	0,00	0,00						
in heimischer Währung		0,00	0,00	0,00	0,00	0,00						
in fremder Währung		0,00	0,00	0,00	0,00	0,00						
<b>Partizipations- und Hybridkapital</b>		0,00	0,00	0,00	0,00	0,00						
Partizipationskapital		0,00	0,00	0,00	0,00	0,00						
Hybridkapital		0,00	0,00	0,00	0,00	0,00						
<b>Summe</b>		<b>0,00</b>	<b>0,00</b>	<b>0,00</b>	<b>0,00</b>	<b>0,00</b>						



Rückstellungsspiegel (Anlage 6q)



Rückstellung	Stand 31.12.2022	Dotierungen (+)	Verbrauch (-)	Auflösung (-)	Stand 31.12.2023
<b>Kurzfristig</b>	<b>0,00</b>	<b>0,00</b>	<b>0,00</b>	<b>0,00</b>	<b>0,00</b>
Rückstellungen für Prozesskosten	0,00	0,00	0,00	0,00	0,00
Rückstellungen für nicht konsumierte Urlaube	0,00	0,00	0,00	0,00	0,00
Rückstellungen für ausstehende Rechnungen	0,00	0,00	0,00	0,00	0,00
Sonstige kurzfristige Rückstellungen	0,00	0,00	0,00	0,00	0,00
<b>Langfristig</b>	<b>518.113,42</b>	<b>25.924,21</b>	<b>0,00</b>	<b>114.586,20</b>	<b>429.451,43</b>
Rückstellungen für Abfertigungen	359.438,78	5.535,50	0,00	86.302,01	278.672,27
Rückstellungen für Jubiläumszuwendungen	158.674,64	20.388,71	0,00	28.284,19	150.779,16
Rückstellungen für Haftungen	0,00	0,00	0,00	0,00	0,00
Rückstellungen für Sanierung von Altlasten	0,00	0,00	0,00	0,00	0,00
Rückstellungen für Pensionen (Säule I)	0,00	0,00	0,00	0,00	0,00
Sonstige langfristige Rückstellungen	0,00	0,00	0,00	0,00	0,00
<b>Gesamtsumme</b>	<b>518.113,42</b>	<b>25.924,21</b>	<b>0,00</b>	<b>114.586,20</b>	<b>429.451,43</b>



Haftungsnachweis (Anlage 6r)





## Teil A - Haftungspositionen relevant iSd Art. 15a Vereinbarung HOG

Bezeichnung der/des Haftungsnehmerin/s oder einer Gruppe gleichartiger Haftungen	Haftungsrahmen	Stand 31.12.2022	Zugänge (+)	Abgänge (-)	Stand 31.12.2023	davon Umklassifizierungen
<b>Untergruppe 1 - Haftungen für Kredit- und Finanzinstitute</b>						
Abwasserverband Raum Korneuburg - Darlehen WWF BA 02 Sammler Ost Anteil 75,86 %	813.821,00	335.117,30	0,00	31.914,55	303.202,75	
Frei- und Hallenband Betriebsges.m.b.H. - Adaptierungs- u. Umbauarbeiten Bürgschaftsvertrag f. 20 % v. Darl. 3,5 Mio. bei RAIKA Kbg.	700.000,00	350.000,00	0,00	35.000,00	315.000,00	
Gemeinnützige Donau-Ennstaler Siedlungs-AG - Haftungsübernahme (Leerstandsrisiko) für 8 neu entstehende Wohnungen	273.000,00	273.000,00	0,00	0,00	273.000,00	
Musikschulverband Musikschule BBG/LEO/Enzersfeld - Kto Nr. 15.511 Kontokorrent Raiffeisenbank Leobendorf vom 7.2.2011	65.000,00	65.000,00	0,00	0,00	65.000,00	
Wohnbauförderung Mohnfeld - Lahner Evelyn, LD NÖ Grundbuch P 264/5	34.800,00	17.626,83	0,00	1.416,83	16.210,00	
Wohnbauförderung Mohnfeld - Scholz-Österreicher - LD NÖ Unteres Mohnfeld 10, Grdstk. 264/9	28.900,00	17.657,30	0,00	1.270,09	16.387,21	
Wohnbauförderung Mohnfeld - Müller Christian - LD NÖ Grundbuch P 264/7	28.820,00	18.255,92	0,00	1.261,59	16.994,33	
Wohnbauförderung Mohnfeld - Horak Gernot - LD NÖ P 264/8	21.000,00	14.905,17	0,00	692,67	14.212,50	
Wohnbauförderung Mohnfeld - Unger Walter /Docekal Susanne-LD NÖ P 264/6	21.600,00	15.331,04	0,00	712,46	14.618,58	
<b>Zwischensumme - Untergruppe 1</b>	<b>1.986.941,00</b>	<b>1.106.893,56</b>	<b>0,00</b>	<b>72.268,19</b>	<b>1.034.625,37</b>	
<b>Untergruppe 2 - Grundbücherlich besicherte Haftungen von Wohnbau-Darlehen</b>						
<b>Zwischensumme - Untergruppe 2</b>	<b>0,00</b>	<b>0,00</b>	<b>0,00</b>	<b>0,00</b>	<b>0,00</b>	
<b>Untergruppe 3 - Sonstige Wirtschaftshaftungen</b>						
<b>Zwischensumme - Untergruppe 3</b>	<b>0,00</b>	<b>0,00</b>	<b>0,00</b>	<b>0,00</b>	<b>0,00</b>	
<b>Summe A</b>	<b>1.986.941,00</b>	<b>1.106.893,56</b>	<b>0,00</b>	<b>72.268,19</b>	<b>1.034.625,37</b>	

Haftung der staatlichen, außerbudgetären Einheiten gem. ESVG iSd Art. 15a Vereinbarung HOG	Haftungsrahmen	Stand 31.12.2022	Zugänge (+)	Abgänge (-)	Stand 31.12.2023	davon Umklassifizierungen
<b>Untergruppe 1 - Haftungen für Kredit- und Finanzinstitute</b>						
Zwischensumme - Untergruppe 1	0,00	0,00	0,00	0,00	0,00	
<b>Untergruppe 2 - Grundbücherlich besicherte Haftungen von Wohnbau-Darlehen</b>						
Zwischensumme - Untergruppe 2	0,00	0,00	0,00	0,00	0,00	
<b>Untergruppe 3 - Sonstige Wirtschaftshaftungen</b>						
Zwischensumme - Untergruppe 3	0,00	0,00	0,00	0,00	0,00	
<b>Summe B</b>	<b>0,00</b>	<b>0,00</b>	<b>0,00</b>	<b>0,00</b>	<b>0,00</b>	
<b>Gesamtsumme</b>	<b>1.986.941,00</b>	<b>1.106.893,56</b>	<b>0,00</b>	<b>72.268,19</b>	<b>1.034.625,37</b>	
<b>Teil B - Haftungspositionen nicht relevant iSd Art. 15a Vereinbarung HOG</b>						
Bezeichnung der/des Haftungsnehmerin/s oder einer Gruppe gleichartiger Haftungen	Haftungsrahmen	Stand 31.12.2022	Zugänge (+)	Abgänge (-)	Stand 31.12.2023	davon Umklassifizierungen
<b>Untergruppe 1 - Haftungen für Kredit- und Finanzinstitute</b>						
Zwischensumme - Untergruppe 1	0,00	0,00	0,00	0,00	0,00	
<b>Untergruppe 2 - Grundbücherlich besicherte Haftungen von Wohnbau-Darlehen</b>						
Zwischensumme - Untergruppe 2	0,00	0,00	0,00	0,00	0,00	
<b>Untergruppe 3 - Sonstige Wirtschaftshaftungen</b>						
Zwischensumme - Untergruppe 3	0,00	0,00	0,00	0,00	0,00	
<b>Gesamtsumme</b>	<b>0,00</b>	<b>0,00</b>	<b>0,00</b>	<b>0,00</b>	<b>0,00</b>	
<b>Gesamtsumme Haftungen (Teil A + Teil B)</b>	<b>1.986.941,00</b>	<b>1.106.893,56</b>	<b>0,00</b>	<b>72.268,19</b>	<b>1.034.625,37</b>	

Einzelnachweis über die nicht voranschlagswirksame Gebarung  
gemäß § 12 (Anlage 6t)



## Einzelnachweis der vermögenswirksamen Bestandskonten

Konto	Kontenbezeichnung	Stand 31.12.2022	Umsatz Soll	Umsatz Haben	Stand 31.12.2023
<b>Veränderung der nicht voranschlagswirksamen Forderungen</b>					
270000	Finanzamt Vorsteuerbeträge (nicht voranschlagswirksame Gebarung)	60.956,22	362.447,42	321.202,45	102.201,19
271000	Umsatzsteuer Verrechnungskonto – Gutschrift (nicht voranschlagswirksame Gebarung)	41.555,77	12.483,73	34.911,29	19.128,21
272000	Kauttionen (nicht voranschlagswirksame Gebarung)	0,00	49,90	0,00	49,90
279000	Sonstige für Dritte geleistete Vorschüsse (nicht voranschlagswirksame Gebarung)	11.741,67	27.347,08	26.763,34	12.325,41
287000	Sonstige kurzfristige Forderungen (nicht voranschlagswirksame Gebarung)	0,00	1.261.985,00	1.261.985,00	0,00
	<b>Summe</b>	<b>114.253,66</b>	<b>1.664.313,13</b>	<b>1.644.862,08</b>	<b>133.704,71</b>
<b>Veränderung der nicht voranschlagswirksamen Verbindlichkeiten</b>					
360000	Umsatzsteuer (nicht voranschlagswirksame Gebarung)	13.178,79	281.715,20	286.230,26	17.693,85
361000	Erläge von/für Dienststellen der Gebietskörperschaften (nicht voranschlagswirksame Gebarung)	12.028,29	47.287,57	47.862,84	12.603,56
362000	Gehaltsabzugsgebarungen (nicht voranschlagswirksame Gebarung)	91.133,59	937.414,74	940.126,94	93.845,79
363000	Einbehaltungen und Überzahlungen von Dritten (nicht voranschlagswirksame Gebarung)	30.189,51	55.986,45	61.116,79	35.319,85
368000	Barvorlagen (nicht voranschlagswirksame Gebarung)	5.771,99	17.112,28	15.817,05	4.476,76
369000	Sonstige Erläge (nicht voranschlagswirksame Gebarung)	10.092,05	115.744,80	124.789,79	19.137,04
379000	Sonstige Verbindlichkeiten (nicht voranschlagswirksame Gebarung)	7.536,02	1.602.682,38	1.606.280,45	11.134,09
	<b>Summe</b>	<b>169.930,24</b>	<b>3.057.943,42</b>	<b>3.082.224,12</b>	<b>194.210,94</b>

## Einzelnachweis der finanzierungswirksamen Vorschuss- und Verwahrgeldkonten

(inkl. anteiliger Kundenforderungen und Lieferantenverbindlichkeiten)

Konto	Kontenbezeichnung	Stand 31.12.2022	Umsatz Soll	Umsatz Haben	Stand 31.12.2023
<b>Veränderung der nicht voranschlagswirksamen Forderungen</b>					
270000	Ust-Vorsteuer	28.937,49	321.202,45	361.504,67	69.239,71
271000	Finanzamt - Guthaben	41.555,77	34.911,29	12.483,73	19.128,21
272000	Kautionen (nicht voranschlagswirksame Gebarung)	0,00	0,00	49,90	49,90
279000	Diverse Vorschüsse - Lieferanten A/E	11.155,67	1.608,28	1.251,74	10.799,13
279020	Spurensuche Wechselgeld 3D-Brillen	530,00	50,00	0,00	480,00
279100	Barkassa-Verrechnung	0,00	855,00	855,00	0,00
279200	Bankomat/Kreditkarten Abrechnung	56,00	24.250,06	24.815,56	621,50
287777	Kassenbestandsveränderungen	0,00	1.261.985,00	1.261.985,00	0,00
	<b>Summe</b>	<b>82.234,93</b>	<b>1.644.862,08</b>	<b>1.662.945,60</b>	<b>100.318,45</b>

## Einzelnachweis der finanzierungswirksamen Vorschuss- und Verwahrgeldkonten

(inkl. anteiliger Kundenforderungen und Lieferantenverbindlichkeiten)

Konto	Kontenbezeichnung	Stand 31.12.2022	Umsatz Soll	Umsatz Haben	Stand 31.12.2023
<b>Veränderung der nicht voranschlagswirksamen Verbindlichkeiten</b>					
360000	Ust-Mehrwertsteuer	4.272,06	289.022,59	281.715,20	11.579,45
361000	Bundesgebühren	2.029,90	9.394,30	9.510,20	1.914,00
361100	Interessentenbeitrag	-0,40	0,00	-0,40	0,00
361900	Seuchenvorsorgeabgabe	9.439,65	37.807,76	37.777,77	9.469,64
362000	Lohnsteuer	26.619,41	187.494,06	194.798,48	19.314,99
362100	Bva-Krankenversicherung	32.850,01	529.368,36	520.091,45	42.126,92
362190	Pensionsbeitrag BGM f. PVA DN + DG Anteil	16.382,03	17.174,56	16.382,03	17.174,56
362300	Gebietskrankenkasse	9.960,16	142.932,71	142.836,05	10.056,82
362400	Finanzamt,dgb	5.321,98	59.919,46	60.068,94	5.172,50
362700	Gewerkschaftsbeiträge	0,00	237,79	237,79	0,00
362800	Zukunftsvorsorge NÖ Versicherung	0,00	3.000,00	3.000,00	0,00
363000	Nächtigungstaxe	8.707,60	50.966,30	51.834,20	7.839,70
363001	Hafrücklaesse	1.277,25	0,00	1.277,25	0,00
363100	Kautionen Wng. BTW Kbg. Str. 6	16.750,57	3.272,29	2.875,00	17.147,86
363101	Finanzverwahrnisse Kaution Jahn	1.020,99	4,87	0,00	1.025,86
363102	Finanzverwahrnisse Kaution Prinz	1.051,30	23,31	0,00	1.074,61
363103	Finanzverwahrnisse Kaution Koch	1.081,44	4,99	0,00	1.086,43
363105	Kaution DEV	300,36	6,65	0,00	307,01
368000	Jagdpachtschilling	2.206,43	66,67	2.273,10	0,00
368001	Jagdpachtschilling BBG	0,00	1.633,53	288,86	1.344,67
368002	Jagdpachtschilling KLE	0,00	1.109,85	0,00	1.109,85
368300	Legat Rahberger	0,76	0,00	0,00	0,76
368600	Bürgerspenden	1.583,35	0,00	0,00	1.583,35
368700	Spenden Volksschule	1.981,45	1.500,00	3.043,32	438,13
368800	Projektstage Volksschule	0,00	11.507,00	11.507,00	0,00
369000	Kaution Bisamberg Card	41.220,00	2.080,00	0,00	43.300,00
369100	Klubbeiträge ÖVP	0,00	14.693,80	14.693,80	0,00
369110	Klubbeiträge SPÖ	0,00	6.541,32	6.541,32	0,00
369120	Klubbeiträge Grüne	0,00	4.592,52	4.592,52	0,00
369300	Diverse Verwahrgelder - Kunden E/A	313,05	14.592,35	12.869,36	2.036,04
369310	Veranstaltung diverse	4.955,00	60.068,50	65.023,50	0,00
369312	25.05.2024 Wir Staatskünstler	0,00	56,00	0,00	56,00
369314	Musikfreunde Bisamberg	3.284,00	16.971,00	11.896,00	8.359,00
369315	Neujahrskonzert	0,00	6.220,00	74,00	6.146,00
369316	Gutscheine für Veranstaltungen	220,00	50,00	50,00	220,00
369317	15.06.2024 Chris Steger und Matakustix	0,00	280,00	0,00	280,00

## Einzelnachweis der finanzierungswirksamen Vorschuss- und Verwahrgeldkonten

*(inkl. anteiliger Kundenforderungen und Lieferantenverbindlichkeiten)*

Konto	Kontenbezeichnung	Stand 31.12.2022	Umsatz Soll	Umsatz Haben	Stand 31.12.2023
<b>Veränderung der nicht voranschlagswirksamen Verbindlichkeiten</b>					
369319	20.07.2024 Großer Abend der Filmmusik	0,00	480,00	0,00	480,00
369800	KDG BBG - Essen Bedienstete	0,00	4,30	4,30	0,00
379099	Auszahlung der Bezüge	7.536,02	1.606.280,45	1.602.682,38	11.134,09
	<b>Summe</b>	<b>200.364,37</b>	<b>3.079.357,29</b>	<b>3.057.943,42</b>	<b>221.778,24</b>



Personaldaten iSd ÖStp (Anlage 4)



Gruppe 1 - gesamt	Dienstverhältnis zu Gemeinde, dienstleistend in einer Dienststelle, bezahlt aus dem Budget		Personalaufwendungen, Aktive, betriebsmäßige Darstellung exklusive Ausgliederungen				
	Köpfe	VBÄ	davon melden Gemeinden optional				gesamt
Bezüge (L und G: Unterklasse 50-55)			Nebengebühren (L und G: Gruppen 564-569)	Dienstgeberbeiträge (L und G: Unterklasse 58)	Weitere Aufwendungen	Kontenklasse 5	
BeamtInnen	0,00	0,00	0,00				
Vertragsbedienstete	83,00	74,40	1.692.256,48				
KV-Bedienstete (Kollektivvertrag)	0,00	0,00	26.937,65				
Summe	83,00	74,40	1.719.194,13	139.045,24	440.753,07	25.924,21	2.324.916,65
<b>darunter (Teilmengen der Gruppe 1)</b>							
MusikschullehrerInnen	0,00	0,00					
KindergärtnerInnen und	0,00	0,00					
Bedienstete nicht-ausgliederter Krankenanstalten	0,00	0,00					
<b>Gruppe 1a - Ausbildungsverhältnisse (insb. Lehrlinge)</b>							
	0,00						

Gruppe 2 - gesamt	Dienstverhältnis zur Gemeinde, dienstleistend bei sonstigem Rechtsträger, bezahlt aus dem Budget		Personalaufwendungen, Aktive, Ausgliederter				
	Köpfe	VBÄ	davon melden Gemeinden optional				gesamt
Bezüge (L und G: Unterklasse 50-55)			Nebengebühren (L und G: Gruppen 564-569)	Dienstgeberbeiträge (L und G: Unterklasse 58)	Weitere Aufwendungen	Kontenklasse 5	
BeamtInnen	0,00	0,00					
Vertragsbedienstete	0,00	0,00					
Summe	0,00	0,00					

<b>BeamtInnen-PensionistInnen zum 31.12.2023</b>			
	Anzahl	Ø-Pensionshöhe / Mt. <sup>1)</sup>	
RuhegenussbezieherInnen	0,0	0,0	
Hinterbliebene <sup>2)</sup>	0,0	0,0	
<b>Neue RuhegenussbezieherInnen im Bezugsjahr 2023</b>			
	Anzahl	Ø-Pensionsantrittsalter	Ø-Pensionshöhe / Mt. <sup>1)</sup>
Alterspension <sup>3)</sup>	0,0	0,0	0,0
Dienstunfähigkeit <sup>4)</sup>	0,0	0,0	0,0
vorzeitige Pensionierung mit Abschlag <sup>5)</sup>	0,0	0,0	0,0
vorzeitige Pensionierung ohne Abschlag <sup>6)</sup>	0,0	0,0	0,0
Pensionierungen gesamt	0,0	0,0	0,0
<p>1) Durchschnittspension im Dezember laut Personalstatistik-Festlegungen ohne Sonderzahlungen, ohne Pflegegeld und ohne sonstige Transferleistungen; brutto</p> <p>2) Witwen-, Witwer-, Waisenversorgungsbezüge und vergleichbare Leistungen</p> <p>3) Ruhebezüge aufgrund einer Ruhestandsversetzung durch Erklärung iSd § 15 iVm § 236c Abs. 1 BDG 1979, eines Übertritts in den Ruhestand oder einer vergleichbaren Regelung</p> <p>4) Ruhebezüge aufgrund einer Ruhestandsversetzung wegen dauernder Dienstunfähigkeit</p> <p>5) Ruhebezüge aufgrund einer Ruhestandsversetzung vor dem Mindestalter für eine Ruhestandsversetzung durch Erklärung iSd Z 3, die eine Minderung der Bemessungsgrundlage bewirkt (z.B. § 207n BDG 1979)</p> <p>6) Ruhebezüge aufgrund einer Ruhestandsversetzung vor dem Mindestalter für eine Ruhestandsversetzung durch Erklärung iSd Z 3, die keine Minderung der Bemessungsgrundlage bewirkt (z.B. § 207n BDG 1979)</p>			
<b>Pensionsausgaben für das Bezugsjahr 2023</b>			
Summe	20.227,20		

Dienstpostenplan



Dienstpostenart: Von 1 bis 99

**Dienstpostenplan Marktgemeinde Bisamberg**

Selektion:

Dienstnehmer:

ÖSTAT Nr.: 31201  
 MARKTGDE BISAMBERG  
 HAUPTSTRASSE 2  
 2102 Bisamberg

**Vertragsbedienstete**

	Bewertung NEU	Soll.Anz.	Soll.FTE	Ist.Anz.	Ist.FTE	Ansatz	Bezeichnung	Gruppe	Bemerkung
DZW 002 - Facharbeiter	Verwendungsgrup	8	8,00	8	8,00				
				1	1,00	612000	Gemeindestraßen	06	Entlohnungsgruppe 5 - Bauhof hervorgehobene Verwendung mit PZ
				3	3,00	820000	Bauhof	05	
				1	1,00	851000	Abwasserbeseitigung	05	
				1	1,00	852000	Müllbeseitigung	05	
				2	2,00	853900	Betrieb f. Wohn- u. Geschäftsg	05	
DZW 008 - Bestattungsarbeiter	Verwendungsgrup	1	1,00	1	1,00	363000	Ortsbildpflege	04	
DZW 010 - Kraftwagenlenker o. Lehrabschluß	Verwendungsgrup	1	1,00	1	1,00	814000	Straßenreinigung	04	
DZW 011 - Angelernter Arbeiter	Verwendungsgrup	6	6,00	6	6,00				
				1	1,00	211000	Volksschulen	03	
				1	1,00	363000	Ortsbildpflege	03	
				1	1,00	814000	Straßenreinigung	03	
				1	1,00	820000	Bauhof	03	
				1	1,00	894000	Festsaal	03	
				1	1,00			03	
DZW 012 - Kindergartenhilfsdienst	Verwendungsgrup	17	14,52	17	14,52				
				1	0,89	211000	Volksschulen	03	
				11	10,18	240000	Kindergarten I	03	
				1	0,75	240100	Kindergarten I Essensausgabe	03	
				4	2,70	240200	Kindergarten II	03	
DZW 054 - Rechn.-(Buchh.-)dienst	Funktionsgruppe	1	1,00	1	1,00	852000	Müllbeseitigung	07	Entlohnungsgruppe 6 - Buchhaltung hervorgehobene Verwendung mit PZ
DZW 054 - Rechn.-(Buchh.-)dienst	Verwendungsgrup	2	1,63	2	1,63	10000	Allgemeine Verwaltung	06	
DZW 056 - Gehobener Verwaltungsdienst	Funktionsgruppe	2	2,00	2	2,00				
				1	1,00	10000	Allgemeine Verwaltung	07	Entlohnungsgruppe 6 - Bauamt-Baubehörde hervorgehobene Verwendung mit PZ und Raumordnung ab 01.05.2022
				1	1,00	10000	Allgemeine Verwaltung	08	Entlohnungsgruppe 6 - Amtsleitung mit PZ

Dienstpostenart: Von 1 bis 99  
 Dienstnehmer:

### Dienstpostenplan Marktgemeinde Bisamberg

Selektion:

ÖSTAT Nr.: 31201  
 MARKTGDE BISAMBERG  
 HAUPTSTRASSE 2  
 2102 Bisamberg

#### Vertragsbedienstete

	Bewertung NEU	Soll.Anz.	Soll.FTE	Ist.Anz.	Ist.FTE	Ansatz	Bezeichnung	Gruppe	Bemerkung
				1	1,00	10000	Allgemeine Verwaltung	06	
				1	1,00	10000	Allgemeine Verwaltung	07	Entlohnungsgruppe 6 - Bauamt-Infrastruktur hervorgehobene Verwendung mit PZ Energie und Umwelt ab 01.05.2022
DZW 071 - Verwaltungsfachdienst	Verwendungsgrup	8	6,15	8	6,15				
				4	3,15	10000	Allgemeine Verwaltung	05	
				2	1,25	15000	Öffentlichkeitsarbeit	05	
				1	1,00	851000	Abwasserbeseitigung	05	
				1	0,75	894000	Festsaal	05	
<b>Summe</b>		<b>48</b>	<b>43,30</b>	<b>48</b>	<b>43,30</b>				
<b>Gesamtsumme</b>		<b>48</b>	<b>43,30</b>	<b>48</b>	<b>43,30</b>				



Nachweis über Personalaufwand VRV2015



Gruppe	Abschnitt	Ansatz	Vertragsbedienstete I 510000 - 510999	Vertragsbedienstete II 511000 - 511999	Arbeiter ganzjährig beschäftigt 521000 - 521999	Arbeiter nicht ganzjährig beschäftigt 523000 - 523999	Nebengebühren und Geldaushilfen 560000 - 569999	DGB für Finanzamt (FLAB) 580000 - 580999	Leistungen aus der Selbstträgerschaft 582000 - 582999	Pension und sonstige Ruhebezüge 760000 - 760999	Gesamtsumme
0	00	000000 Gewählte Gemeindeorgane								20.227,20	20.227,20
	01	010000 Zentralamt	536.666,65	33.065,47		4.558,40	25.918,94	19.453,52	125.138,69		744.801,67
		015000 Pressestelle, Amtsblatt, Öffentlk. Arbeit	20.959,36				623,45	804,76	4.983,87		27.371,44
		<b>Summe Gruppe 0</b>	<b>557.626,01</b>	<b>33.065,47</b>		<b>4.558,40</b>	<b>26.542,39</b>	<b>20.258,28</b>	<b>130.122,56</b>	<b>20.227,20</b>	<b>792.400,31</b>
2	21	211000 Volksschule		44.252,72			566,60	1.658,35	9.400,70		55.878,37
	24	240000 Kindergärten BBG	860,89	267.533,35	78,00	15.342,72	2.829,08	9.538,64	60.457,78		356.640,46
		240100 Kindergärten BBG		30.494,77			109,35	1.132,32	6.561,32		38.297,76
		240200 Kindergärten KLE		89.866,69		902,18	2.646,38	3.253,96	19.481,35		116.150,56
		240300 Kindergärten KLE	2.905,28					107,47	622,23		3.634,98
		<b>Summe Gruppe 2</b>	<b>3.766,17</b>	<b>432.147,53</b>	<b>78,00</b>	<b>16.244,90</b>	<b>6.151,41</b>	<b>15.690,74</b>	<b>96.523,38</b>		<b>570.602,13</b>
3	36	363000 Altstadterhaltung und. Ortsbildpflege		67.241,67			9.264,70	1.359,56	16.018,45		93.884,38
		<b>Summe Gruppe 3</b>		<b>67.241,67</b>			<b>9.264,70</b>	<b>1.359,56</b>	<b>16.018,45</b>		<b>93.884,38</b>
4	42	429100 Soz. Wohlfahrt u. Wohnbauförderung Sonst. Einrichtungen u. Maßnahmen	9.785,52	5.254,45				62,68	2.304,81		17.407,46
		<b>Summe Gruppe 4</b>	<b>9.785,52</b>	<b>5.254,45</b>				<b>62,68</b>	<b>2.304,81</b>		<b>17.407,46</b>
6	61	612000 Gemeindestraßen		38.869,74			11.848,42	1.869,22	10.278,43		62.865,81
		<b>Summe Gruppe 6</b>		<b>38.869,74</b>			<b>11.848,42</b>	<b>1.869,22</b>	<b>10.278,43</b>		<b>62.865,81</b>
8	81	814000 Straßenreinigung		123.594,85			27.753,43	4.359,06	31.568,46		187.275,80
		817000 Friedhöfe und Einsegnungshallen	15.393,60	9.895,48			3.720,60	815,80	4.866,06		34.691,54
	82	820000 Bauhof		103.674,48		5.849,95	22.884,30	4.899,14	27.527,81		164.835,68
	85	851000 Betriebe der Abwasserbeseitigung	70.009,63	60.818,25			22.083,68	5.637,27	31.461,16		190.009,99
		852000 Betriebe der Müllbeseitigung	28.258,60	19.891,56			2.981,07	1.117,24	9.172,56		61.421,03
		853000 Betrieb f.Wohn- und Geschäftsgebäude		3.632,04			19,26	135,12	782,79		4.569,21
		853300 Betrieb f.Wohn- und Geschäftsgebäude		5.125,16			88,32	191,18	1.038,51		6.443,17

Gruppe	Abschnitt	Ansatz	Vertragsbedienstete I 510000 - 510999	Vertragsbedienstete II 511000 - 511999	Arbeiter ganzjährig beschäftigt 521000 - 521999	Arbeiter nicht ganzjährig beschäftigt 523000 - 523999	Nebengebühren und Geldaushilfen 560000 - 569999	DGB für Finanzamt (FLAB) 580000 - 580999	Leistungen aus der Selbstträgerschaft 582000 - 582999	Pension und sonstige Ruhebezüge 760000 - 760999	Gesamtsumme
8	85	853900 Betrieb f. Wohn- und Geschäftsgebäude		11.530,80			1.820,42	493,81	2.624,75		16.469,78
	89	894000 Festsaal - Bisamberg	31.339,43	61.336,04		206,40	3.887,24	3.030,36	16.543,88		116.343,35
	<b>Summe Gruppe 8</b>		<b>145.001,26</b>	<b>399.498,66</b>		<b>6.056,35</b>	<b>85.238,32</b>	<b>20.678,98</b>	<b>125.585,98</b>		<b>782.059,55</b>
<b>Summe gesamt</b>			<b>716.178,96</b>	<b>976.077,52</b>	<b>78,00</b>	<b>26.859,65</b>	<b>139.045,24</b>	<b>59.919,46</b>	<b>380.833,61</b>	<b>20.227,20</b>	<b>2.319.219,64</b>

Nachweis Vermögen mit abgeänderter Nutzungsdauer



Konto	Bezeichnung	Nutzungsdauer lt. VRV	Abweichende Nutzungsdauer	Begründung
5/0110002/03740	Inventar Schlosswirt - Ablöse Einrichtungen	10,0	15,0	da nur Restbuchwert
5/0110002/03741	Inventar Schlosswirt - Ablöse Einrichtungen	10,0	10,0	da Übernahme Restbuchwert





Querschnitt (Anlage 5b)



Bezeichnung	Zuordnung der Aufwands- und Ertragsgruppen	Summe Haushalt	davon A 85 - 89	Summe ohne A 85 - 89	
<b>I. Querschnitt</b>					
<b>Erträge der operativen Gebarung / Einzahlungen aus Abgaben</b>					
10	Einzahlungen aus eigenen Abgaben	Unterklassen 83 bis 85 ohne Gruppen 852, 858 und 859	1.741.460,66	38.835,46	1.702.625,20
11	Erträge aus Ertragsanteilen	Gruppen 858 und 859	4.836.995,94	0,00	4.836.995,94
12	Gebühren für die Benützung von Gemeindevorrichtungen und -anlagen	Gruppe 852	1.985.500,50	1.880.065,30	105.435,20
13	Erträge aus Leistungen	Unterklasse 81 ohne Gruppen 811, 817, 818 und 819	489.149,95	38.783,64	450.366,31
14	Erträge aus Besitz und wirtschaftlicher Tätigkeit	Gruppen 811, 820, 822, 823	422.968,46	209.584,83	213.383,63
15	Transfererträge von Trägern des öffentlichen Rechts	Gruppen 860 bis 863, 888	307.019,91	8.604,20	298.415,71
16	Sonstige Transfererträge	Gruppen 809, 864 bis 868, 880	64.414,56	14.566,55	49.848,01
17	Gewinnentnahmen der Gemeinde von Unternehmungen und marktbestimmten Betrieben der Gemeinde (A 85-89)	Gruppe 869 und 879	0,00	0,00	0,00
18	Erträge aus Veräußerungen und sonstige Erträge	Gruppen 814, 815, 824, 827, 828 und 829	612.353,85	134.538,64	477.815,21
<b>19</b>	<b>Summe 1 (Erträge)</b>		<b>10.459.863,83</b>	<b>2.324.978,62</b>	<b>8.134.885,21</b>
<b>Aufwendungen der operativen Gebarung</b>					
20	Personalaufwand	Klasse 5 ohne nicht finanzierungswirksame Konten	2.298.992,44	395.256,53	1.903.735,91
21	Pensionen und sonstige Ruhebezüge	Gruppen 760, 761	20.227,20	0,00	20.227,20
22	Bezüge der gewählten Organe	Gruppe 721	265.863,64	26.668,14	239.195,50
23	Gebrauchs- und Verbrauchsgüter, Handelswaren	Klasse 4	258.504,18	31.271,32	227.232,86
24	Verwaltungs- und Betriebsaufwand	Klasse 6 ohne Gruppen 650 bis 655, 657, 658, 680 bis 687, 689, 690, 694 bis 699; Unterklassen 70 bis 72 ohne Gruppen 706 und 721; Gruppe 790	2.643.364,18	647.368,47	1.995.995,71
25	Zinsen für Finanzschulden	Gruppen 650, 651, 653 und 657	141.343,57	36.060,50	105.283,07
26	Laufende Transfers an Träger des öffentlichen Rechts	Gruppen 750 bis 754	3.086.832,01	0,00	3.086.832,01
27	Sonstige laufende Transfers	Gruppen 755 bis 757, 759, 764, 768, 780 und 781	1.092.349,73	995.418,57	96.931,16
28	Gewinnentnahmen der Gemeinde von Unternehmungen und marktbestimmten Betrieben der Gemeinde (A 85-89)	Gruppe 769	0,00	0,00	0,00
<b>29</b>	<b>Summe 2 (Aufwendungen)</b>		<b>9.807.476,95</b>	<b>2.132.043,53</b>	<b>7.675.433,42</b>
<b>91</b>	<b>SALDO 1: Ergebnis der operativen Gebarung</b>	Summe 1 minus Summe 2	<b>652.386,88</b>	<b>192.935,09</b>	<b>459.451,79</b>

Bezeichnung	Zuordnung Abgang/Zugang zu den Bestandskonten und der Kapitaltransferkonten	Summe Haushalt	davon A 85 - 89	Summe ohne A 85 - 89
<b>Vermögensgebarung mit Kapitaltransfers ohne Finanztransaktionen</b>				
30 Veräußerung von unbeweglichem Vermögen	Unterklassen 00, 01, 05 und 06; Gruppen 801, 802 und 805 (bei unbeweglichen Kulturgütern)	5.810,00	0,00	5.810,00
31 Veräußerung von beweglichem Vermögen	Unterklassen 02 bis 04; Gruppen 100, 113, 120, 150, 159, 170 und 175; Gruppen 803, 804 und 805 (bei beweglichen Kulturgütern)	800,00	0,00	800,00
32 Veräußerung von immateriellen Vermögenswerten	Unterklasse 07	0,00	0,00	0,00
33 Investitionszuschüsse (erhaltene Kapitaltransfers) von Trägern des öffentlichen Rechts	Gruppen 300 bis 303, 309, 871	823.641,75	43.970,00	779.671,75
34 Sonstige Investitionszuschüsse (erhaltene Kapitaltransfers)	Gruppen 304 bis 308	26.773,57	18.073,57	8.700,00
<b>39 Summe 3 (Vermögensgebarung mit Kapitaltransfer ohne Finanztransaktionen)</b>		<b>857.025,32</b>	<b>62.043,57</b>	<b>794.981,75</b>
<b>Vermögensgebarung und Kapitaltransfers ohne Finanztransaktionen</b>				
40 Erwerb von unbeweglichem Vermögen	Unterklassen 00, 01 und 05; Gruppen 060, 061 und 063	1.502.112,85	176.078,13	1.326.034,72
41 Erwerb von beweglichem Vermögen, Aktivierte Vorräte	Unterklassen 02 bis 04; Gruppe 062; Gruppen 100, 113, 120, 150, 159, 170 und 175	505.261,51	410.846,38	94.415,13
42 Erwerb von immateriellen Vermögenswerten	Unterklasse 07	4.862,85	0,00	4.862,85
43 Kapitaltransfers an Träger des öffentlichen Rechts	Gruppen 130 und 135; Gruppen 770 bis 774	0,00	0,00	0,00
44 Sonstige Kapitaltransfers	Gruppen 775 bis 779, 785 und 786	18.310,00	0,00	18.310,00
<b>49 Summe 4 (Vermögensgebarung und Kapitaltransfer ohne Finanztransaktionen)</b>		<b>2.030.547,21</b>	<b>586.924,51</b>	<b>1.443.622,70</b>
<b>92 SALDO 2: Saldo der Vermögensgebarung ohne Finanztransaktionen</b>	Summe 3 minus Summe 4	<b>-1.173.521,89</b>	<b>-524.880,94</b>	<b>-648.640,95</b>

Bezeichnung	Zuordnung der Gruppen der Finanzierungsrechnung	nur A 85 - 89
<b>Einzahlungen aus Finanztransaktionen</b>		
50 Veräußerung von Beteiligungen und Wertpapieren	Unterklasse 08; Gruppen 223 und 224	0,00
51 Entnahmen aus Zahlungsmittelreserven	Gruppen 293, 294 und 295	0,00
52 Einzahlungen aus der Rückzahlung von Darlehen an Träger des öffentlichen Rechts	Gruppen 240 bis 244	0,00
53 Einzahlungen aus der Rückzahlung von Darlehen an andere und von Bezugsvorschüssen	Gruppen 245 bis 249 und 273	0,00
54 Aufnahme von Finanzschulden von Trägern des öffentlichen Rechts	Gruppen 340 bis 344, 350 bis 354	16.685,73
55 Aufnahme von Finanzschulden von anderen	Unterklasse 32; Gruppen 345 bis 349, 355 bis 357	0,00
58 Ausgleichszahlungen aus Finanzderivaten	Gruppen 821 und 826	0,00
<b>59 Summe 5 (Einzahlungen aus Finanztransaktionen)</b>		<b>16.685,73</b>
<b>Auszahlungen aus Finanztransaktionen</b>		
60 Erwerb von Beteiligungen und Wertpapieren	Unterklasse 08; Gruppen 223 und 224	0,00
61 Zuführung an Zahlungsmittelreserven	Gruppen 293, 294 und 295	0,00
62 Gewährung von Darlehen an Träger des öffentlichen Rechts	Gruppen 240 bis 244	0,00
63 Gewährung von Darlehen an andere und von Bezugsvorschüssen	Gruppen 245 bis 249 und 273	0,00
64 Rückzahlung von Finanzschulden bei Trägern des öffentlichen Rechts	Gruppen 340 bis 344, 350 bis 354	0,00
65 Rückzahlung von Finanzschulden bei anderen	Unterklasse 32; Gruppen 345 bis 349, 355 bis 357	89.517,08
68 Ausgleichszahlungen aus Finanzderivaten	Gruppen 652, 655 und 658	0,00
<b>69 Summe 6 (Auszahlungen aus Finanztransaktionen)</b>		<b>89.517,08</b>
<b>93 SALDO 3: Saldo der Finanztransaktionen</b>	Summe 5 minus Summe 6	<b>-72.831,35</b>
<b>94 SALDO 4:</b>	Summe der Salden 1, 2 und 3	<b>-404.777,20</b>
<b>II. Ableitung des Finanzierungssaldos</b>		
70 Jahresergebnis Haushalt ohne A 85 - 89 und ohne Finanztransaktionen	Saldo 1 plus Saldo 2	-189.189,16
71 Überrechnung Jahresergebnis A 85 - 89	Saldo 4 der Spalte "nur A 85 - 89"	-404.777,20
<b>95 Finanzierungssaldo ('vorläufiges Maastricht-Ergebnis')</b>		<b>-593.966,36</b>



Erläuterung Abweichung gegenüber Ergebnisvoranschlag





HH-Stelle	Bezeichnung	Buchungen	- Voranschlag	- Übertragung	= Abweichung	Betrag	Beschluss und Begründung
<b>Mittelaufbringung</b>	<b>Abweichung über 5.000,00 und mehr als 40,00%</b>						
<b>010000</b>	<b>Zentralamt</b>						
2/010000+816100	Vergütung zwischen Verwaltungszweigen	95.916,41	0,00	0,00	95.916,41	95.916,41	11.12.2006 erstmalige Aufteilung Sachaufwand Verwaltung auf Ansätze Kanal/Müll/Friedhof
2/010000+817000	Erträge aus der Auflösung von sonstigen Rückstellungen	53.893,09	36.600,00	0,00	17.293,09	17.293,09	11.12.2006 ungeplanter Austritt eines DN; Anpassung lt. Lohnprogramm
2/010000+864001	Beihilfen AMS	15.460,47	9.000,00	0,00	6.460,47	6.460,47	11.12.2006 Info Altersteilzeit nach Budgeterstellung
<b>015000</b>	<b>Pressestelle, Amtsblatt, Öffentlk. Arbeit</b>						
2/015000+816000	Kostenbeiträge (Kostensätze) für sonstige Leistungen	8.761,14	0,00	0,00	8.761,14	8.761,14	11.12.2006 Leader Region - Förderung Zuzügler Bürgermappen
<b>131000</b>	<b>Bau- und Feuerpolizei</b>						
2/131000+816100	Ersatz der SV-Honorare Gestaltungsbeirat	0,00	5.000,00	0,00	-5.000,00	-5.000,00	11.12.2006 wegen Bausperre keine Großprojekte
<b>211000</b>	<b>Volksschule</b>						
2/211000+829200	Schadensfälle	7.176,00	0,00	0,00	7.176,00	7.176,00	11.12.2006 Versicherungsentschädigung Wasserschaden Gymnastikraum
<b>240000</b>	<b>Kindergärten BBG</b>						
2/240000+861000	Transfers von Ländern, Landesfonds und Landeskammern	10.500,00	0,00	0,00	10.500,00	10.500,00	11.12.2006 Land NÖ - Zuschuss Förderung Ferienbetrieb Kindergarten
<b>262000</b>	<b>Sportanlage</b>						
6/262000+829910	Zuführungen	5.844,90	0,00	0,00	5.844,90	5.844,90	11.12.2006 höhere Kosten wegen Mehraufwand
<b>363000</b>	<b>Altstadterhaltung und. Ortsbildpflege</b>						
2/363000+817000	Erträge aus der Auflösung von sonstigen Rückstellungen	7.122,79	0,00	0,00	7.122,79	7.122,79	11.12.2006 Anpassung lt. Lohnprogramm

HH-Stelle	Bezeichnung	Buchungen	- Voranschlag	- Übertragung	= Abweichung	Betrag	Beschluss und Begründung
<b>522000</b>	<b>Umweltförderung</b>						
2/522000+816200	Kostenersatz Stromtankstelle	25.134,22	14.800,00	0,00	10.334,22	10.334,22	11.12.2006 nicht planbar
<b>612000</b>	<b>Gemeindestraßen</b>						
2/612000+829000	sonst. Einnahmen/Schadensfälle	28.440,68	16.900,00	0,00	11.540,68	11.540,68	11.12.2006 nicht planbar
6/612000+829910	Zuführungen Strassen	32.158,48	113.200,00	0,00	-81.041,52	-81.041,52	11.12.2006 weniger Bedarf
<b>612200</b>	<b>Gemeindestraßen</b>						
6/612200+829910	Zuführungen Strassen	0,00	49.400,00	0,00	-49.400,00	-49.400,00	11.12.2006 kein Bedarf
6/612200+829911	Zuführungen Güterwege	22.596,34	6.500,00	0,00	16.096,34	16.096,34	11.12.2006 Projekt notwendigerweise vorgezogen
<b>814000</b>	<b>Straßenreinigung</b>						
2/814000+817000	Erträge aus der Auflösung von sonstigen Rückstellungen	6.753,15	0,00	0,00	6.753,15	6.753,15	11.12.2006 Anpassung lt. Lohnprogramm
<b>814100</b>	<b>Straßenreinigung</b>						
6/814100+829910	Zuführungen	0,00	70.000,00	0,00	-70.000,00	-70.000,00	11.12.2006 Projekt verschoben
<b>815000</b>	<b>Park- und Gartenanlagen, Kinderspielpl.</b>						
6/815000+829910	Zuführungen	0,00	7.700,00	0,00	-7.700,00	-7.700,00	11.12.2006 noch kein Bedarf
<b>816002</b>	<b>Öffentliche Beleuchtung und Uhren</b>						
6/816002+829910	Zuführungen	28.698,03	75.000,00	0,00	-46.301,97	-46.301,97	11.12.2006 weniger Bedarf
<b>817000</b>	<b>Friedhöfe und Einsegnungshallen</b>						
2/817000+852100	Begräbnis- u. Leichenkammergeb.	36.619,00	25.000,00	0,00	11.619,00	11.619,00	11.12.2006 nicht vorhersehbar

HH-Stelle	Bezeichnung	Buchungen	- Voranschlag	- Übertragung	= Abweichung	Betrag	Beschluss und Begründung
<b>840000</b>	<b>Grundbesitz</b>						
2/840000+801000	Veräußerungen von Grundstücken und Grundstückseinrichtungen	5.810,00	0,00	0,00	5.810,00	5.810,00	11.12.2006 diverse Flächenübertragungen
<b>840200</b>	<b>Grundbesitz</b>						
6/840200+829910	Zuführungen	0,00	153.700,00	0,00	-153.700,00	-153.700,00	11.12.2006 Grundstücke noch nicht angekauft
<b>851000</b>	<b>Betriebe der Abwasserbeseitigung</b>						
2/851000+817000	Erträge aus der Auflösung von sonstigen Rückstellungen	8.006,00	0,00	0,00	8.006,00	8.006,00	11.12.2006 Anpassung lt. Lohnprogramm
6/851000+829910	Zuführungen	0,00	34.500,00	0,00	-34.500,00	-34.500,00	11.12.2006 kein Bedarf
<b>852000</b>	<b>Betriebe der Müllbeseitigung</b>						
2/852000+808000	Veräußerung von Altmaterial Erlöse aus Wertstoffen	11.329,66	57.200,00	0,00	-45.870,34	-45.870,34	11.12.2006 keine Auszahlung mehr, da geänderte Abrechnungsmodalitäten
2/852000+828000	Abfallverband teilw. Rückersatz der RL-Bildung Behälterankauf	0,00	13.500,00	0,00	-13.500,00	-13.500,00	11.12.2006 keine Auszahlung mehr, da geänderte Abrechnungsmodalitäten
<b>859000</b>	<b>Nahwärmanlage</b>						
2/859000+811000	Bioenergie Pacht	0,00	6.600,00	0,00	-6.600,00	-6.600,00	11.12.2006 nach Vertragsabschluss
2/859000+813000	Erträge aus der Auflösung von Investitionszuschüssen (Kapitaltransfers)	16.098,67	0,00	0,00	16.098,67	16.098,67	11.12.2006 Inbetriebnahme 1. HJ 2023
<b>870000</b>	<b>Sonnenkraftwerk</b>						
6/870000+829910	Zuführung	0,00	65.100,00	0,00	-65.100,00	-65.100,00	11.12.2006 Projekt verschoben auf 2024
6/870000+871101	Kapitaltransfers aus Gemeinde-Bedarfszuweisungen - ESPG 2023	0,00	30.000,00	0,00	-30.000,00	-30.000,00	11.12.2006 Projekt verschoben auf 2024
<b>894000</b>	<b>Festsaal - Bisamberg</b>						
2/894000+811100	Mieteinnahmen Festsaal	13.106,66	8.000,00	0,00	5.106,66	5.106,66	11.12.2006 Eigenverbrauch

HH-Stelle	Bezeichnung	Buchungen	- Voranschlag	- Übertragung	= Abweichung	Betrag	Beschluss und Begründung
2/894000+811800	Pacht Schloßwirt	2.456,90	20.700,00	0,00	-18.243,10	-18.243,10	11.12.2006 GGR 27.03.2023 - Vergleich Schloßwirt
2/894000+817000	Erträge aus der Auflösung von sonstigen Rückstellungen	16.336,13	0,00	0,00	16.336,13	16.336,13	11.12.2006 ungeplanter Austritt eines DN; Anpassung lt. Lohnprogramm
6/894000+829910	Zuführungen	30.632,77	0,00	0,00	30.632,77	30.632,77	11.12.2006 Bedarf aufgrund Mehrkosten und zusätzlich Brandschutztür, Panikbeschlagn
<b>894100</b>	<b>Gastronomiebetrieb</b>						
2/894100+829000	Kostenersatz "Schlosswirt" Bankgarantie	6.000,00	0,00	0,00	6.000,00	6.000,00	11.12.2006 Bankgarantie aufgrund Vertragsauflösung
<b>912000</b>	<b>Rücklagen(soweit nicht aufgeteilt)</b>						
2/912000+894001	Entnahmen von zweckgebundenen Haushaltsrücklagen	242.000,00	0,00	0,00	242.000,00	242.000,00	11.12.2006 Veranlagung auf besser verzinstem Sparbuch
<b>920000</b>	<b>Ausschließliche Gemeindeabgaben</b>						
2/920000+843000	Spielplatzausgleichsabgabe	37.500,00	0,00	0,00	37.500,00	37.500,00	11.12.2006 Bescheid wurde beeinsprucht
2/920000+850000	Aufschliessungsbeiträge (Gem § 14)	206.382,17	100.000,00	0,00	106.382,17	106.382,17	11.12.2006 schwer kalkulierbar
<b>921000</b>	<b>geteilte Abgaben</b>						
2/921000+834000	Interessentenbeitrag	0,00	15.000,00	0,00	-15.000,00	-15.000,00	11.12.2006 lt. NÖ LReg. v. 08/2023 - Verzicht auf Einhebung des IB 2023
2/921000+861000	Transfers von Ländern, Landesfonds und Landeskammern	45.942,53	0,00	0,00	45.942,53	19.488,68 26.453,85	11.12.2006 Ersatz IB 2023 11.12.2006 Gemeindeanteil Wettterminalabgabe und Zuschlag zur Bundesautomaten - u. VLT-Abgabe
<b>940000</b>	<b>Bedarfszuweisungen</b>						
2/940000+860000	Transfers von Bund, Bundesfonds und Bundeskammern	37.690,00	0,00	0,00	37.690,00	37.690,00	11.12.2006 Lt. NÖ LReg 12/2023 - BZ gemäß § 6 Abs. 1 KIG 2023
2/940000+871100	Bedarfszuweisungsmittel "Härteausgleich"	42.379,34	0,00	0,00	42.379,34	42.379,34	11.12.2006 lt. NÖ LReg. 12/2023 - BZ II - Entlastungspaket
<b>Summe Mittelaufbringung</b>		<b>1.106.745,53</b>	<b>933.400,00</b>	<b>0,00</b>	<b>173.345,53</b>	<b>173.345,53</b>	

HH-Stelle	Bezeichnung	Buchungen	- Voranschlag	- Übertragung	= Abweichung	Betrag	Beschluss und Begründung
<b>Mittelverwendung</b>	<b>Abweichung über 5.000,00 und mehr als 40,00%</b>						
<b>010000</b>	<b>Zentralamt</b>						
1/010000-592000	Dotierung von Rückstellungen für Jubiläumszuwendungen	14,54	29.300,00	0,00	-29.285,46	-29.285,46	11.12.2006 ungeplanter Austritt DN, Anpassung lt. Lohnprogramm
1/010000-640000	Rechtskosten	39.273,53	9.000,00	0,00	30.273,53	30.273,53	11.12.2006 Dr. Kunert (Abrg. 2019-2023), RA Kosch & Partner (Bioenergie Pacht- u. Betriebsführungsvertrag)
<b>010001</b>	<b>Zentralamt</b>						
1/010001-616000	Instandhaltung v.Maschinen u. Masch.Anl. - PG 020	5.151,62	10.600,00	0,00	-5.448,38	-5.448,38	11.12.2006 Budgetreserve für ungeplante Instandhaltungen
<b>131000</b>	<b>Bau- und Feuerpolizei</b>						
1/131000-640200	Sachverständigenhonorare	12.347,00	26.000,00	0,00	-13.653,00	-13.653,00	11.12.2006 keine Großbauvorhaben wegen Bausperre
1/131000-640300	SV Honorare Gestaltungsbeirat	4.121,20	10.000,00	0,00	-5.878,80	-5.878,80	11.12.2006 wegen Bausperre keine Großprojekte
<b>163000</b>	<b>Freiwillige Feuerwehr BBG</b>						
1/163000-617000	Instandhaltung Fahrzeuge/Geräte - PG 040	19.331,93	11.300,00	0,00	8.031,93	8.031,93	11.12.2006 ungeplante Instandhaltungen
<b>170000</b>	<b>Katastrophendienst</b>						
1/170000-610010	Naturkatastrophen	0,00	10.000,00	0,00	-10.000,00	-10.000,00	11.12.2006 Budgetreserve für Unwetter
<b>211000</b>	<b>Volksschule</b>						
1/211000-600010	Gas	15.380,66	56.500,00	0,00	-41.119,34	-41.119,34	11.12.2006 Umstellung auf Nahwärme
1/211000-650000	Zinsen	7.628,80	1.300,00	0,00	6.328,80	6.328,80	11.12.2006 Anpassung lt. Tilgungsplan
<b>240000</b>	<b>Kindergärten BBG</b>						
1/240000-523000	Arbeiter Nicht Ganzjährig Beschäftigt	15.342,72	0,00	0,00	15.342,72	15.342,72	11.12.2006 Mehraufwand aufgrund weniger Schließzeiten

HH-Stelle	Bezeichnung	Buchungen	- Voranschlag	- Übertragung	= Abweichung	Betrag	Beschluss und Begründung
1/240000-592000	Dotierung von Rückstellungen für Jubiläumswendungen	504,16	9.600,00	0,00	-9.095,84	-9.095,84	11.12.2006 ungeplanter Austritt DN, Anpassung lt. Lohnprogramm
1/240000-600000	Strom	18.940,37	45.500,00	0,00	-26.559,63	-26.559,63	11.12.2006 Wärme - von Bioenergie noch keine Rechnung
<b>250000</b>	<b>Schülerhorte</b>						
1/250000-728100	Zusätzliche Förderung KT + ST	102.748,71	236.800,00	0,00	-134.051,29	-134.051,29	11.12.2006 Finanzpläne wurden von Hilfswerk GmbH höher angesetzt
1/250000-757000	Förderungsbeitrag Schülertreff	7.312,72	16.500,00	0,00	-9.187,28	-9.187,28	11.12.2006 Zuschuss f. 1 HJ (SJ 2022/23) Schülertreff bereits 2022 eingebucht, Zahlung erst 2023
1/250000-757100	Förderungsbeitrag Kindergruppe	14.416,00	6.800,00	0,00	7.616,00	7.616,00	11.12.2006 Zuschuss f. 1 HJ (SJ 2023/24) Kindertreff bereits 2023 ausbezahlt
<b>262000</b>	<b>Sportanlage</b>						
1/262000-729910	Zuführungen	5.844,90	0,00	0,00	5.844,90	5.844,90	11.12.2006 höhere Kosten wegen Mehraufwand
<b>282000</b>	<b>Unterricht, Erzieh. u. Wissenschaft Studienbeihilfen</b>						
1/282000-768000	Fahrtkostenbeitrag f. Studierende	0,00	8.000,00	0,00	-8.000,00	-8.000,00	11.12.2006 lt. Abrg. NÖ LReg. - bei Ertragsanteilen nicht einbehalten
<b>362000</b>	<b>Denkmalpflege</b>						
1/362000-615000	Instandhaltung von Kulturgütern	0,00	5.000,00	0,00	-5.000,00	-5.000,00	11.12.2006 geplante Instandhaltungen noch nicht durchgeführt
<b>381000</b>	<b>Maßnahmen der Kulturpflege</b>						
1/381000-723000	Dorffest / Sommerfest	3.006,22	9.700,00	0,00	-6.693,78	-6.693,78	11.12.2006 Dorffest hat nicht stattgefunden
<b>429000</b>	<b>Sonstige Einrichtungen und Maßnahmen</b>						
1/429000-728000	Freie Wohlfahrt Seniorenbetreuung - neu	1.522,80	9.000,00	0,00	-7.477,20	-7.477,20	11.12.2006 kein Ausflug stattgefunden
<b>519100</b>	<b>Sonstige Einrichtungen und Maßnahmen - Covid</b>						
1/519100-722000	Rückersätze von Erträgen	37.690,00	0,00	0,00	37.690,00	37.690,00	11.12.2006 Rückersatz Zweckzuschuss 2022 "kommunale Impfkampagne Covid-19"

HH-Stelle	Bezeichnung	Buchungen	- Voranschlag	- Übertragung	= Abweichung	Betrag	Beschluss und Begründung
<b>520000</b>	<b>Natur- und Landschaftsschutz</b>						
1/520000-613000	Instandhaltung Baumkataster	0,00	11.900,00	0,00	-11.900,00	-11.900,00	11.12.2006 Erstkontrolle wurde bei der Erstellung durchgeführt, jährl. Regelkontrolle ab 2024
<b>522000</b>	<b>Umweltförderung</b>						
1/522000-728000	Natur-, Landschaftsschutz u. Energie Maßnahmen	1.720,00	20.000,00	0,00	-18.280,00	-18.280,00	11.12.2006 nicht benötigt
<b>612000</b>	<b>Gemeindestraßen</b>						
1/612000-565000	Mehrleistungsvergütungen	9.243,78	3.800,00	0,00	5.443,78	5.443,78	11.12.2006 Zuordnung aus anderen Kostenstellen
1/612000-611000	Instandhaltung von Strassenbauten	46.150,62	80.000,00	0,00	-33.849,38	-33.849,38	11.12.2006 weniger Sanierungen durchgeführt
1/612000-729910	Zuführungen	50.708,65	131.700,00	0,00	-80.991,35	-80.991,35	11.12.2006 weniger Bedarf
<b>612200</b>	<b>Gemeindestraßen</b>						
1/612200-680000	Planmäßige Abschreibung	13.264,99	0,00	0,00	13.264,99	13.264,99	11.12.2006 Abschreibung Radwege, MKM, Schindelbrücke
1/612200-729910	Zuführungen	22.596,34	55.900,00	0,00	-33.303,66	-33.303,66	11.12.2006 weniger Bedarf
<b>631000</b>	<b>Konkurrenzgewässer</b>						
1/631000-619000	Instandhaltung von Sonderanlagen	12.695,88	0,00	0,00	12.695,88	12.695,88	11.12.2006 Solenräumung Donaugarben
<b>640000</b>	<b>Straßen- und Wasserbau, Verkehr</b>						
1/640000-400000	Geringwertige Wirtschaftsgüter - Grenze brutto € 1.000,-	18.523,31	10.000,00	0,00	8.523,31	8.523,31	11.12.2006 mehr Bedarf als erwartet
<b>771000</b>	<b>Maßnahmen zur Förd. des Tourismus</b>						
1/771000-728001	Entgelte für sonstige Leistungen	7.292,03	1.000,00	0,00	6.292,03	6.292,03	11.12.2006 Leader-Region WV Donauraum - Projektbeitrag 2021-2027; Weinviertel Tourismus - Schilder Radweg WV Donauraum

HH-Stelle	Bezeichnung	Buchungen	- Voranschlag	- Übertragung	= Abweichung	Betrag	Beschluss und Begründung
<b>814000</b>	<b>Straßenreinigung</b>						
1/814000-600010	Gas - AZB/ Im Setzfeld	22.479,34	46.800,00	0,00	-24.320,66	-24.320,66	11.12.2006 vorsichtig budgetiert - Gaspreise gesunken
<b>814100</b>	<b>Straßenreinigung</b>						
1/814100-729910	Zuführungen	0,00	70.000,00	0,00	-70.000,00	-70.000,00	11.12.2006 Projekt verschoben
<b>815000</b>	<b>Park- und Gartenanlagen, Kinderspielpl.</b>						
1/815000-400200	Geringwertige Wirtschaftsgüter	7.815,10	0,00	0,00	7.815,10	7.815,10	11.12.2006 10 Stk. Grafik Tafeln Naschmeile, 3 Stk. Bänke Schönbrunn, 55 Stk. Holz-Liegestühle
1/815000-729910	Zuführungen	0,00	7.700,00	0,00	-7.700,00	-7.700,00	11.12.2006 kein Bedarf
<b>816000</b>	<b>Öffentliche Beleuchtung und Uhren</b>						
1/816000-619000	Instandhaltung Öffentl. Beleuchtung - PG 050	12.878,85	23.000,00	0,00	-10.121,15	-10.121,15	11.12.2006 weniger Reparaturen
<b>816002</b>	<b>Öffentliche Beleuchtung und Uhren</b>						
1/816002-729910	Zuführungen	28.698,03	75.000,00	0,00	-46.301,97	-46.301,97	11.12.2006 Finanzierung 2024
<b>817000</b>	<b>Friedhöfe und Einsegnungshallen</b>						
1/817000-510000	Geldbezüge Vb - Verwaltung	15.393,60	6.200,00	0,00	9.193,60	9.193,60	11.12.2006 Pensionierung DN
1/817000-613000	Instandh. von Sonst.Grundstückseinr - PG 006	6.657,00	11.700,00	0,00	-5.043,00	-5.043,00	11.12.2006 weniger Kleinreparaturen
1/817000-720000	Vergütung zwischen Verwaltungszweigen	18.991,45	0,00	0,00	18.991,45	18.991,45	11.12.2006 erstmalige Aufteilung Sachaufwand Verwaltung
1/817000-728000	Sonstige Leistungsentgelte an Firmen	36.296,19	17.000,00	0,00	19.296,19	19.296,19	11.12.2006 nicht vorhersehbar
1/817000-728001	Naturbestattung Werkvertrag	15.808,00	10.400,00	0,00	5.408,00	5.408,00	11.12.2006 Urnenbeisetzungen nicht planbar



HH-Stelle	Bezeichnung	Buchungen	- Voranschlag	- Übertragung	= Abweichung	Betrag	Beschluss und Begründung
<b>820000</b>	<b>Bauhof</b>						
1/820000-511000	Geldbezüge der Vertragsbediensteten in handwerklicher Verwendung	103.674,48	62.100,00	0,00	41.574,48	41.574,48	11.12.2006 Zuordnung aus anderen Kostenstellen
1/820000-523000	Arbeiter Nicht Ganzjährig Beschäftigt	5.849,95	0,00	0,00	5.849,95	5.849,95	11.12.2006 Zuordnung aus anderen Kostenstellen
1/820000-565000	Mehrleistungsvergütungen	10.764,74	0,00	0,00	10.764,74	10.764,74	11.12.2006 Zuordnung aus anderen Kostenstellen
1/820000-569000	Sonstige Nebengebühren	12.119,56	6.300,00	0,00	5.819,56	5.819,56	11.12.2006 Zuordnung aus anderen Kostenstellen
1/820000-582000	Sonst. Dgb zur Sozialen Sicherheit	26.010,89	13.500,00	0,00	12.510,89	12.510,89	11.12.2006 Zuordnung aus anderen Kostenstellen
1/820000-592000	Dotierung von Rückstellungen für Jubiläumswendungen	19.275,96	3.600,00	0,00	15.675,96	15.675,96	11.12.2006 Zuordnung aus anderen Kostenstellen, Anpassung lt. Lohnprogramm
<b>840200</b>	<b>Grundbesitz</b>						
1/840200-729910	Zuführungen	0,00	153.700,00	0,00	-153.700,00	-153.700,00	11.12.2006 Grundstücke noch nicht angekauft
<b>851000</b>	<b>Betriebe der Abwasserbeseitigung</b>						
1/851000-720000	Vergütung zwischen Verwaltungszweigen	35.326,01	0,00	0,00	35.326,01	35.326,01	11.12.2006 erstmalige Aufteilung Sachaufwand Verwaltung
1/851000-729910	Zuführungen	0,00	34.500,00	0,00	-34.500,00	-34.500,00	11.12.2006 kein Bedarf
<b>851999</b>	<b>Kanalbau WWF Darlehn</b>						
5/851999-650000	zu kapitalisierende Zinsen	16.685,73	1.100,00	0,00	15.585,73	15.585,73	11.12.2006 Lt. NÖ LReg. - Nacherfassung aller WWF-Darlehen
<b>852000</b>	<b>Betriebe der Müllbeseitigung</b>						
1/852000-511000	Geldbezüge VB - Handwerkliche Verwendung	19.891,56	44.100,00	0,00	-24.208,44	-24.208,44	11.12.2006 Zuordnung aus anderen Kostenstellen
1/852000-582000	Sonst. Dgb zur Sozialen Sicherheit	8.741,57	15.800,00	0,00	-7.058,43	-7.058,43	11.12.2006 Zuordnung aus anderen Kostenstellen

HH-Stelle	Bezeichnung	Buchungen	- Voranschlag	- Übertragung	= Abweichung	Betrag	Beschluss und Begründung
<b>852100</b>	<b>Betriebe der Müllbeseitigung</b>						
1/852100-720000	Vergütung zwischen Verwaltungszweigen	41.598,95	0,00	0,00	41.598,95	41.598,95	11.12.2006 erstmalige Aufteilung Sachaufwand Verwaltung
<b>859000</b>	<b>Nahwärmanlage</b>						
1/859000-451000	Brennstoffe	10.605,71	0,00	0,00	10.605,71	10.605,71	11.12.2006 Hackgut für Probetrieb
1/859000-680000	Planmäßige Abschreibung	64.347,80	0,00	0,00	64.347,80	64.347,80	11.12.2006 Inbetriebnahme 1.HJ 2023
<b>870000</b>	<b>Sonnenkraftwerk</b>						
1/870000-729910	Zuführungen	0,00	65.100,00	0,00	-65.100,00	-65.100,00	11.12.2006 Projekt verschoben auf 2024
<b>894000</b>	<b>Festsaal - Bisamberg</b>						
1/894000-600000	Strom - FS	5.751,53	11.700,00	0,00	-5.948,47	-5.948,47	11.12.2006 Zahlung Abrg. 2023 erst 2024, weniger Verbrauch
1/894000-600010	Gas - Festsaal	39.577,28	74.100,00	0,00	-34.522,72	-34.522,72	11.12.2006 Umstellung auf Pellets
1/894000-729910	Zuführungen	30.632,77	0,00	0,00	30.632,77	30.632,77	11.12.2006 Bedarf aufgrund Mehrkosten und zusätzlich Brandschutztür, Panikbeslag
<b>894100</b>	<b>Gastronomiebetrieb</b>						
1/894100-614000	Instandhaltung von Gebaeuden - PG 010	30.805,84	4.000,00	0,00	26.805,84	26.805,84	11.12.2006 notwendige Instandhaltung vor Neuverpachtung
<b>912000</b>	<b>Rücklagen(soweit nicht aufgeteilt)</b>						
1/912000-794001	Zuweisung an zweckgebundene Haushaltsrücklagen	245.374,16	0,00	0,00	245.374,16	245.374,16	11.12.2006 Veranlagung auf besser verzinstem Sparbuch
<b>990000</b>	<b>Übersch. u. Abgänge(soweit nicht Zugeo.)</b>						
1/990000-795077	Zuweisung an allgemeine Haushaltsrücklagen	2.050.527,02	0,00	0,00	2.050.527,02		
<b>Summe Mittelverwendung</b>		<b>3.435.352,55</b>	<b>1.582.600,00</b>	<b>0,00</b>	<b>1.852.752,55</b>	<b>-197.774,47</b>	

Erläuterung Abweichung gegenüber Finanzierungsvoranschlag



HH-Stelle	Bezeichnung	Buchungen	- Voranschlag	- Übertragung	= Abweichung	Betrag	Beschluss und Begründung
<b>Mittelaufbringung</b>	<b>Abweichung über 5.000,00 und mehr als 40,00%</b>						
<b>010000</b>	<b>Zentralamt</b>						
2/010000+816100	Vergütung zwischen Verwaltungszweigen	95.916,41	0,00	0,00	95.916,41	95.916,41	11.12.2006 erstmalige Aufteilung Sachaufwand Verwaltung auf Ansätze Kanal/Müll/Friedhof
2/010000+864001	Beihilfen AMS	15.460,47	9.000,00	0,00	6.460,47	6.460,47	11.12.2006 Info Altersteilzeit nach Budgeterstellung
<b>015000</b>	<b>Pressestelle, Amtsblatt, Öffentlk. Arbeit</b>						
2/015000+816000	Kostenbeiträge (Kostenersätze) für sonstige Leistungen	8.761,14	0,00	0,00	8.761,14	8.761,14	11.12.2006 Leader Region - Förderung Zuzügler Bürgermappen
<b>131000</b>	<b>Bau- und Feuerpolizei</b>						
2/131000+816100	Ersatz der SV-Honorare Gestaltungsbeirat	0,00	5.000,00	0,00	-5.000,00	-5.000,00	11.12.2006 wegen Bausperre keine Großprojekte
<b>211000</b>	<b>Volksschule</b>						
2/211000+829200	Schadensfälle	7.176,00	0,00	0,00	7.176,00	7.176,00	11.12.2006 Versicherungsentschädigung Wasserschaden Gymnastikraum
<b>240000</b>	<b>Kindergärten BBG</b>						
2/240000+861000	Transfers von Ländern, Landesfonds und Landeskammern	10.500,00	0,00	0,00	10.500,00	10.500,00	11.12.2006 Land NÖ - Zuschuss Förderung Ferienbetrieb Kindergarten
<b>262000</b>	<b>Sportanlage</b>						
6/262000+300001	Kapitaltransfers von Bund - KIP 3	0,00	35.700,00	0,00	-35.700,00	-35.700,00	11.12.2006 Zuschuss noch ausständig
6/262000+829910	Zuführungen	5.844,90	0,00	0,00	5.844,90	5.844,90	11.12.2006 höhere Kosten wegen Mehraufwand
<b>522000</b>	<b>Umweltförderung</b>						
2/522000+816200	Kostenersatz Stromtankstelle	25.134,22	14.800,00	0,00	10.334,22	10.334,22	11.12.2006 nicht planbar

HH-Stelle	Bezeichnung	Buchungen	- Voranschlag	- Übertragung	= Abweichung	Betrag	Beschluss und Begründung
<b>612000</b>	<b>Gemeindestraßen</b>						
6/612000+301100	Kapitaltransfers von Ländern, Landesfonds und Landeskammern	0,00	115.000,00	0,00	-115.000,00	-115.000,00	11.12.2006 noch ausständig
6/612000+302000	Kapitaltransfers von Gemeinden, Gemeindeverbänden (ohne marktbestimmte Tätigkeit) und Gemeindefonds	0,00	33.000,00	0,00	-33.000,00	-33.000,00	11.12.2006 noch ausständig
2/612000+829000	sonst. Einnahmen/Schadensfälle	35.005,01	21.600,00	0,00	13.405,01	13.405,01	11.12.2006 nicht planbar
6/612000+829910	Zuführungen Strassen	32.158,48	113.200,00	0,00	-81.041,52	-81.041,52	11.12.2006 weniger Bedarf
<b>612200</b>	<b>Gemeindestraßen</b>						
6/612200+300001	Kapitaltransfers von Bund - KIP 3	0,00	123.800,00	0,00	-123.800,00	-123.800,00	11.12.2006 Zuschuss noch ausständig
6/612200+301200	Kapitaltransfers von Ländern - Radweg EVN	0,00	112.000,00	0,00	-112.000,00	-112.000,00	11.12.2006 noch ausständig
6/612200+301210	Kapitaltransfers von Ländern - Radweg Donaugarben	0,00	84.000,00	0,00	-84.000,00	-84.000,00	11.12.2006 noch ausständig
6/612200+829910	Zuführungen Strassen	0,00	49.400,00	0,00	-49.400,00	-49.400,00	11.12.2006 kein Bedarf
6/612200+829911	Zuführungen Güterwege	22.596,34	6.500,00	0,00	16.096,34	16.096,34	11.12.2006 Projekt notwendigerweise vorgezogen
<b>814000</b>	<b>Straßenreinigung</b>						
6/814000+300000	Kapitaltransfers von Bund - KPC	0,00	16.000,00	0,00	-16.000,00	-16.000,00	11.12.2006 noch ausständig
6/814000+300001	Kapitaltransfers von Bund - KIP 3	0,00	21.000,00	0,00	-21.000,00	-21.000,00	11.12.2006 Zuschuss noch ausständig
<b>814100</b>	<b>Straßenreinigung</b>						
6/814100+829910	Zuführungen	0,00	70.000,00	0,00	-70.000,00	-70.000,00	11.12.2006 Projekt verschoben
<b>815000</b>	<b>Park- und Gartenanlagen, Kinderspielpl.</b>						
6/815000+300001	Kapitaltransfers von Bund - KIP 3	0,00	112.000,00	0,00	-112.000,00	-112.000,00	11.12.2006 Zuschuss noch ausständig

HH-Stelle	Bezeichnung	Buchungen	- Voranschlag	- Übertragung	= Abweichung	Betrag	Beschluss und Begründung
6/815000+301000	Kapitaltransfers von Ländern, Landesfonds und Landeskammern	0,00	5.000,00	0,00	-5.000,00	-5.000,00	11.12.2006 Sportlandförderung noch ausständig
6/815000+829910	Zuführungen	0,00	7.700,00	0,00	-7.700,00	-7.700,00	11.12.2006 noch kein Bedarf
<b>816002</b>	<b>Öffentliche Beleuchtung und Uhren</b>						
6/816002+300001	Kapitaltransfers von Bund - KIP 3	0,00	30.000,00	0,00	-30.000,00	-30.000,00	11.12.2006 Zuschuss noch ausständig
6/816002+829910	Zuführungen	28.698,03	75.000,00	0,00	-46.301,97	-46.301,97	11.12.2006 weniger Bedarf
<b>817000</b>	<b>Friedhöfe und Einsegnungshallen</b>						
2/817000+852100	Begräbnis- u. Leichenkammergeb.	38.941,00	25.000,00	0,00	13.941,00	13.941,00	11.12.2006 nicht vorhersehbar
<b>840000</b>	<b>Grundbesitz</b>						
2/840000+801000	Veräußerungen von Grundstücken und Grundstückseinrichtungen	5.810,00	0,00	0,00	5.810,00	5.810,00	11.12.2006 diverse Flächenübertragungen
<b>840200</b>	<b>Grundbesitz</b>						
6/840200+829910	Zuführungen	0,00	153.700,00	0,00	-153.700,00	-153.700,00	11.12.2006 Grundstücke noch nicht angekauft
<b>846000</b>	<b>Ortszentrum BBG</b>						
6/846000+000000	Bebautes Grundstück	0,00	874.000,00	0,00	-874.000,00	-874.000,00	11.12.2006 Ankauf Grundstück über Dorfwentwicklung Bisamberg GmbH
6/846000+346000	Darlehen Finanzsonderaktion	0,00	1.000.000,00	0,00	-1.000.000,00	-1.000.000,00	11.12.2006 Ankauf Grundstück über Dorfwentwicklung Bisamberg GmbH
<b>851000</b>	<b>Betriebe der Abwasserbeseitigung</b>						
6/851000+829910	Zuführungen	0,00	34.500,00	0,00	-34.500,00	-34.500,00	11.12.2006 kein Bedarf
<b>851999</b>	<b>Kanalbau WWF Darlehn</b>						
6/851999+341000	Zugang der kapitalisierten Zinsen	16.685,73	1.100,00	0,00	15.585,73	15.585,73	11.12.2006 Lt. NÖ LR. - Nacherfassung aller WWF-Darlehen

HH-Stelle	Bezeichnung	Buchungen	- Voranschlag	- Übertragung	= Abweichung	Betrag	Beschluss und Begründung
<b>852000</b>	<b>Betriebe der Müllbeseitigung</b>						
2/852000+808000	Veräußerung von Altmaterial Erlöse aus Wertstoffen	11.329,66	57.200,00	0,00	-45.870,34	-45.870,34	11.12.2006 keine Auszahlung mehr, da geänderte Abrechnungsmodalitäten
2/852000+828000	Abfallverband teilw. Rückersatz der RL-Bildung Behälterankauf	0,00	13.500,00	0,00	-13.500,00	-13.500,00	11.12.2006 keine Auszahlung mehr, da geänderte Abrechnungsmodalitäten
<b>859000</b>	<b>Nahwärmanlage</b>						
6/859000+300001	Kapitaltransfers von Bund, Bundesfonds und Bundeskammern	0,00	228.000,00	0,00	-228.000,00	-228.000,00	11.12.2006 noch ausständig
6/859000+301000	Kapitaltransfers von Ländern, Landesfonds und Landeskammern	0,00	25.000,00	0,00	-25.000,00	-25.000,00	11.12.2006 noch ausständig
6/859000+305000	Kapitaltransfers von Unternehmen (ohne Finanzunternehmen)	0,00	85.000,00	0,00	-85.000,00	-85.000,00	11.12.2006 noch ausständig
2/859000+811000	Bioenergie Pacht	0,00	6.600,00	0,00	-6.600,00	-6.600,00	11.12.2006 nach Vertragsabschluss
<b>870000</b>	<b>Sonnenkraftwerk</b>						
6/870000+300001	Kapitaltransfers von Bund - KIG 3	0,00	180.000,00	0,00	-180.000,00	-180.000,00	11.12.2006 Zuschuss noch ausständig
6/870000+300002	Kapitaltransfers von Bund - KEM (PV 2023)	0,00	85.000,00	0,00	-85.000,00	-85.000,00	11.12.2006 Projekt verschoben auf 2024
6/870000+829910	Zuführung	0,00	65.100,00	0,00	-65.100,00	-65.100,00	11.12.2006 Projekt verschoben auf 2024
6/870000+871101	Kapitaltransfers aus Gemeinde-Bedarfszuweisungs - ESPG 2023	0,00	30.000,00	0,00	-30.000,00	-30.000,00	11.12.2006 Projekt verschoben auf 2024
<b>894000</b>	<b>Festsaal - Bisamberg</b>						
2/894000+811100	Mieteinnahmen Festsaal	14.892,08	8.000,00	0,00	6.892,08	6.892,08	11.12.2006 Eigenverbrauch
6/894000+829910	Zuführungen	30.632,77	0,00	0,00	30.632,77	30.632,77	11.12.2006 Bedarf aufgrund Mehrkosten und zusätzlich Brandschutztür, Panikbeschlagnahme
<b>894100</b>	<b>Gastronomiebetrieb</b>						
2/894100+829000	Kostenersatz "Schlosswirt" Bankgarantie	6.000,00	0,00	0,00	6.000,00	6.000,00	11.12.2006 Bankgarantie aufgrund Vertragsauflösung



HH-Stelle	Bezeichnung	Buchungen	- Voranschlag	- Übertragung	= Abweichung	Betrag	Beschluss und Begründung
<b>920000</b>	<b>Ausschließliche Gemeindeabgaben</b>						
2/920000+850000	Aufschliessungsbeiträge (Gem § 14)	199.847,54	100.000,00	0,00	99.847,54	99.847,54	11.12.2006 schwer kalkulierbar
<b>921000</b>	<b>geteilte Abgaben</b>						
2/921000+834000	Interessentenbeitrag	0,00	15.000,00	0,00	-15.000,00	-15.000,00	11.12.2006 lt. NÖ LReg. v. 08/2023 - Verzicht auf Einhebung des IB 2023
2/921000+861000	Transfers von Ländern, Landesfonds und Landeskammern	45.942,53	0,00	0,00	45.942,53	19.488,68	11.12.2006 Ersatz IB 2023
						26.453,85	11.12.2006 Gemeindeanteil Wettterminalabgabe und Zuschlag zur Bundesautomaten - u. VLT-Abgabe
<b>940000</b>	<b>Bedarfszuweisungen</b>						
2/940000+860000	Transfers von Bund, Bundesfonds und Bundeskammern	37.690,00	0,00	0,00	37.690,00	37.690,00	11.12.2006 Lt. NÖ LReg 12/2023 - BZ gemäß § 6 Abs. 1 KIG 2023
2/940000+871100	Bedarfszuweisungsmittel "Härteausgleich"	42.379,34	0,00	0,00	42.379,34	42.379,34	11.12.2006 lt. NÖ LReg. 12/2023 - BZ II - Entlastungspaket
	<b>Summe Mittelaufbringung</b>	<b>737.401,65</b>	<b>4.046.400,00</b>	<b>0,00</b>	<b>-3.308.998,35</b>	<b>-3.308.998,35</b>	
<b>Mittelverwendung</b>	<b>Abweichung über 5.000,00 und mehr als 40,00%</b>						
<b>010000</b>	<b>Zentralamt</b>						
1/010000-640000	Rechtskosten	39.605,73	9.000,00	0,00	30.605,73	30.605,73	11.12.2006 Dr. Kunert (Abrg. 2019-2023), RA Kosch & Partner (Bioenergie Pacht- u. Betriebsführungsvertrag)
<b>131000</b>	<b>Bau- und Feuerpolizei</b>						
1/131000-640200	Sachverständigenhonorare	11.915,00	26.000,00	0,00	-14.085,00	-14.085,00	11.12.2006 keine Großbauvorhaben wegen Bausperre
<b>163000</b>	<b>Freiwillige Feuerwehr BBG</b>						
1/163000-617000	Instandhaltung Fahrzeuge/Geräte - PG 040	19.619,37	11.300,00	0,00	8.319,37	8.319,37	11.12.2006 ungeplante Instandhaltungen
<b>163100</b>	<b>Freiw. Feuerwehr KLE</b>						
1/163100-020000	Anschaffung Maschinen u. maschinelle Anlagen	1.717,48	10.000,00	0,00	-8.282,52	-8.282,52	11.12.2006 Finanzierung Notstromaggregat 2024

HH-Stelle	Bezeichnung	Buchungen	- Voranschlag	- Übertragung	= Abweichung	Betrag	Beschluss und Begründung
<b>170000</b>	<b>Katastrophendienst</b>						
1/170000-610010	Naturkatastrophen	0,00	10.000,00	0,00	-10.000,00	-10.000,00	11.12.2006 Budgetreserve für Unwetter
<b>211000</b>	<b>Volksschule</b>						
1/211000-010000	Gebäude Volksschule BBG	0,00	8.000,00	0,00	-8.000,00	-8.000,00	11.12.2006 Außenrollo Neubauklasse - verschoben auf 2024
1/211000-600010	Gas	15.380,66	56.500,00	0,00	-41.119,34	-41.119,34	11.12.2006 Umstellung auf Nahwärme
1/211000-650000	Zinsen	7.628,80	1.300,00	0,00	6.328,80	6.328,80	11.12.2006 Anpassung lt. Tilgungsplan
<b>240000</b>	<b>Kindergärten BBG</b>						
1/240000-523000	Arbeiter Nicht Ganzjährig Beschäftigt	15.342,72	0,00	0,00	15.342,72	15.342,72	11.12.2006 Mehraufwand aufgrund weniger Schließzeiten
1/240000-600000	Strom	3.750,00	45.500,00	0,00	-41.750,00	-15.190,37	11.12.2006 Naturkraft - Abrg. Strom Rechnung 2023, Zahlung 2024
						-26.559,63	11.12.2006 Wärme - von Bioenergie noch keine Rechnung
<b>250000</b>	<b>Schülerhorte</b>						
1/250000-728100	Zusätzliche Förderung KT + ST	102.748,71	236.800,00	0,00	-134.051,29	-134.051,29	11.12.2006 Finanzpläne wurden von Hilfswerk GmbH höher angesetzt
1/250000-757100	Förderungsbeitrag Kindergruppe	14.416,00	6.800,00	0,00	7.616,00	7.616,00	11.12.2006 Zuschuss f. 1 HJ (SJ 2023/24) Kindertreff bereits 2023 ausbezahlt
<b>262000</b>	<b>Sportanlage</b>						
1/262000-729910	Zuführungen	5.844,90	0,00	0,00	5.844,90	5.844,90	11.12.2006 höhere Kosten wegen Mehraufwand
<b>282000</b>	<b>Unterricht, Erzieh. u. Wissenschaft Studienbeihilfen</b>						
1/282000-768000	Fahrtkostenbeitrag f. Studierende	0,00	8.000,00	0,00	-8.000,00	-8.000,00	11.12.2006 lt. Abrg. NÖ LReg. - bei Ertragsanteilen nicht einbehalten
<b>362000</b>	<b>Denkmalpflege</b>						
1/362000-615000	Instandhaltung von Kulturgütern	0,00	5.000,00	0,00	-5.000,00	-5.000,00	11.12.2006 geplante Instandhaltungen noch nicht durchgeführt

HH-Stelle	Bezeichnung	Buchungen	- Voranschlag	- Übertragung	= Abweichung	Betrag	Beschluss und Begründung
<b>363000</b>	<b>Altstadterhaltung und. Ortsbildpflege</b>						
1/363000-120000	Roh-,Hilfs- und Baustoffe	0,00	19.000,00	0,00	-19.000,00	-19.000,00	11.12.2006 Budget verwendet für Mehrkosten aus 1/3630-7280 bzw. weniger Bedarf
<b>381000</b>	<b>Maßnahmen der Kulturpflege</b>						
1/381000-723000	Dorffest / Sommerfest	3.006,22	9.700,00	0,00	-6.693,78	-6.693,78	11.12.2006 Dorffest hat nicht stattgefunden
<b>429000</b>	<b>Sonstige Einrichtungen und Maßnahmen</b>						
1/429000-728000	Freie Wohlfahrt Seniorenbetreuung - neu	1.522,80	9.000,00	0,00	-7.477,20	-7.477,20	11.12.2006 kein Ausflug stattgefunden
<b>519100</b>	<b>Sonstige Einrichtungen und Maßnahmen - Covid</b>						
1/519100-722000	Rückersätze von Erträgen	37.690,00	0,00	0,00	37.690,00	37.690,00	11.12.2006 Rückersatz Zweckzuschuss 2022 "kommunale Impfkampagne Covid-19"
<b>520000</b>	<b>Natur- und Landschaftsschutz</b>						
1/520000-613000	Instandhaltung Baumkataster	0,00	11.900,00	0,00	-11.900,00	-11.900,00	11.12.2006 Erstkontrolle wurde bei der Erstellung durchgeführt, jährl. Regelkontrolle ab 2024
<b>522000</b>	<b>Umweltförderung</b>						
1/522000-728000	Natur-, Landschaftsschutz u. Energie Maßnahmen	1.720,00	20.000,00	0,00	-18.280,00	-18.280,00	11.12.2006 nicht benötigt
<b>612000</b>	<b>Gemeindestraßen</b>						
5/612000-002514	Parkplatz Gamshöhe	0,00	20.000,00	0,00	-20.000,00	-20.000,00	11.12.2006 Projekt entfallen
1/612000-565000	Mehrleistungsvergütungen	9.243,78	3.800,00	0,00	5.443,78	5.443,78	11.12.2006 Zuordnung aus anderen Kostenstellen
1/612000-729910	Zuführungen	50.708,65	131.700,00	0,00	-80.991,35	-80.991,35	11.12.2006 weniger Bedarf
<b>612200</b>	<b>Gemeindestraßen</b>						
5/612200-002000	Güterwege (2023)	26.096,34	10.000,00	0,00	16.096,34	16.096,34	11.12.2006 Projekt notwendigerweise vorgezogen

HH-Stelle	Bezeichnung	Buchungen	- Voranschlag	- Übertragung	= Abweichung	Betrag	Beschluss und Begründung
5/612200-002100	Grundablösen	0,00	15.000,00	0,00	-15.000,00	-15.000,00	11.12.2006 kein Grundankauf erfolgt
5/612200-002515	Musik-Kreativ-Meile	75.750,38	200.000,00	0,00	-124.249,62	-124.249,62	11.12.2006 verschoben auf 2024
5/612200-002517	Schulgasse	0,00	15.000,00	0,00	-15.000,00	-15.000,00	11.12.2006 verschoben auf 2024
5/612200-002521	Radweg Donaugraben	0,00	120.000,00	0,00	-120.000,00	-120.000,00	11.12.2006 Finanzierung 2024
1/612200-729910	Zuführungen	22.596,34	55.900,00	0,00	-33.303,66	-33.303,66	11.12.2006 weniger Bedarf
<b>631000</b>	<b>Konkurrenzgewässer</b>						
1/631000-619000	Instandhaltung von Sonderanlagen	8.064,00	0,00	0,00	8.064,00	8.064,00	11.12.2006 Solenräumung Donaugraben
<b>640000</b>	<b>Straßen- und Wasserbau, Verkehr</b>						
1/640000-400000	Geringwertige Wirtschaftsgüter - Grenze brutto € 1.000,-	18.523,31	10.000,00	0,00	8.523,31	8.523,31	11.12.2006 mehr Bedarf als erwartet
<b>649000</b>	<b>Sonstige Einrichtungen und Maßnahmen</b>						
1/649000-010000	Autobuswartehäuschen	0,00	20.000,00	0,00	-20.000,00	-20.000,00	11.12.2006 Vorhaben nicht umgesetzt
<b>771000</b>	<b>Maßnahmen zur Förd. des Tourismus</b>						
1/771000-728001	Entgelte für sonstige Leistungen	7.292,03	1.000,00	0,00	6.292,03	6.292,03	11.12.2006 Leader-Region WV Donauraum - Projektbeitrag 2021-2027; Weinviertel Tourismus - Schilder Radweg WV Donauraum
<b>814000</b>	<b>Straßenreinigung</b>						
5/814000-040004	Ankauf Elektro-Pritsche	0,00	50.000,00	0,00	-50.000,00	-50.000,00	11.12.2006 Finanzierung 2024
5/814000-040005	Ankauf Elektro-Partner	0,00	35.000,00	0,00	-35.000,00	-35.000,00	11.12.2006 Ankauf verschoben auf 2024
1/814000-600010	Gas - AZB/ Im Setzfeld	22.479,34	46.800,00	0,00	-24.320,66	-24.320,66	11.12.2006 vorsichtig budgetiert - Gaspreise gesunken

HH-Stelle	Bezeichnung	Buchungen	- Voranschlag	- Übertragung	= Abweichung	Betrag	Beschluss und Begründung
<b>814100</b>	<b>Straßenreinigung</b>						
5/814100-050000	Tankstelle	0,00	70.000,00	0,00	-70.000,00	-70.000,00	11.12.2006 Projekt verschoben
1/814100-729910	Zuführungen	0,00	70.000,00	0,00	-70.000,00	-70.000,00	11.12.2006 Projekt verschoben
<b>815000</b>	<b>Park- und Gartenanlagen, Kinderspielpl.</b>						
5/815000-050000	Investitionen Freizeitpark	16.277,04	224.000,00	0,00	-207.722,96	-207.722,96	11.12.2006 Proj. Fertigstellung 1. HJ 2024
1/815000-400200	Geringwertige Wirtschaftsgüter	7.815,10	0,00	0,00	7.815,10	7.815,10	11.12.2006 10 Stk. Grafik Tafeln Naschmeile, 3 Stk. Bänke Schönbrunn, 55 Stk. Holz-Liegestühle
1/815000-729910	Zuführungen	0,00	7.700,00	0,00	-7.700,00	-7.700,00	11.12.2006 kein Bedarf
<b>816000</b>	<b>Öffentliche Beleuchtung und Uhren</b>						
1/816000-050000	Investitionen ÖB	2.375,28	10.000,00	0,00	-7.624,72	-7.624,72	11.12.2006 weniger zur Ausführung
1/816000-619000	Instandhaltung Öffentl. Beleuchtung - PG 050	12.878,85	23.000,00	0,00	-10.121,15	-10.121,15	11.12.2006 weniger Reparaturen
<b>816002</b>	<b>Öffentliche Beleuchtung und Uhren</b>						
5/816002-050200	Beleuchtung Radweg EVN	0,00	60.000,00	0,00	-60.000,00	-60.000,00	11.12.2006 Finanzierung 2024
5/816002-050201	Beleuchtung Radweg Bahnhof	9.787,93	25.000,00	0,00	-15.212,07	-15.212,07	11.12.2006 Vorarbeiten
1/816002-729910	Zuführungen	28.698,03	75.000,00	0,00	-46.301,97	-46.301,97	11.12.2006 Finanzierung 2024
<b>817000</b>	<b>Friedhöfe und Einsegnungshallen</b>						
1/817000-510000	Geldbezüge Vb - Verwaltung	15.393,60	6.200,00	0,00	9.193,60	9.193,60	11.12.2006 Pensionierung DN
1/817000-613000	Instandh. von Sonst.Grundstückseinr - PG 006	6.657,00	11.700,00	0,00	-5.043,00	-5.043,00	11.12.2006 weniger Kleinreparaturen
1/817000-720000	Vergütung zwischen Verwaltungszweigen	18.991,45	0,00	0,00	18.991,45	18.991,45	11.12.2006 erstmalige Aufteilung Sachaufwand Verwaltung

HH-Stelle	Bezeichnung	Buchungen	- Voranschlag	- Übertragung	= Abweichung	Betrag	Beschluss und Begründung
1/817000-728000	Sonstige Leistungsentgelte an Firmen	37.253,31	17.000,00	0,00	20.253,31	20.253,31	11.12.2006 nicht vorhersehbar
<b>820000</b>	<b>Bauhof</b>						
1/820000-511000	Geldbezüge der Vertragsbediensteten in handwerklicher Verwendung	103.674,48	62.100,00	0,00	41.574,48	41.574,48	11.12.2006 Zuordnung aus anderen Kostenstellen
1/820000-523000	Arbeiter Nicht Ganzjährig Beschäftigt	5.849,95	0,00	0,00	5.849,95	5.849,95	11.12.2006 Zuordnung aus anderen Kostenstellen
1/820000-565000	Mehrleistungsvergütungen	10.764,74	0,00	0,00	10.764,74	10.764,74	11.12.2006 Zuordnung aus anderen Kostenstellen
1/820000-569000	Sonstige Nebengebühren	12.119,56	6.300,00	0,00	5.819,56	5.819,56	11.12.2006 Zuordnung aus anderen Kostenstellen
1/820000-582000	Sonst. Dgb zur Sozialen Sicherheit	26.010,89	13.500,00	0,00	12.510,89	12.510,89	11.12.2006 Zuordnung aus anderen Kostenstellen
<b>840200</b>	<b>Grundbesitz</b>						
5/840200-001000	Unbebaute Grundstücke	0,00	158.400,00	0,00	-158.400,00	-158.400,00	11.12.2006 Grundstücke noch nicht angekauft
1/840200-729910	Zuführungen	0,00	153.700,00	0,00	-153.700,00	-153.700,00	11.12.2006 Grundstücke noch nicht angekauft
<b>846000</b>	<b>Ortszentrum BBG</b>						
5/846000-000000	Bebaute Grundstücke	0,00	1.874.000,00	0,00	-1.874.000,00	-1.874.000,00	11.12.2006 Ankauf Grundstück über Dorfentwicklung Bisamberg GmbH
<b>851000</b>	<b>Betriebe der Abwasserbeseitigung</b>						
1/851000-004000	Investitionen Kanalnetz	5.802,20	40.000,00	0,00	-34.197,80	-34.197,80	11.12.2006 weniger Hausanschlüsse
5/851000-004000	Digitalisierung Kanalkataster	24.164,89	52.000,00	0,00	-27.835,11	-27.835,11	11.12.2006 höher budgetiert
5/851000-004010	Diverse Vorhaben	0,00	10.000,00	0,00	-10.000,00	-10.000,00	11.12.2006 Budgetreserve - Sicherheitsposition
1/851000-720000	Vergütung zwischen Verwaltungszweigen	35.326,01	0,00	0,00	35.326,01	35.326,01	11.12.2006 erstmalige Aufteilung Sachaufwand Verwaltung
1/851000-729910	Zuführungen	0,00	34.500,00	0,00	-34.500,00	-34.500,00	11.12.2006 kein Bedarf

HH-Stelle	Bezeichnung	Buchungen	- Voranschlag	- Übertragung	= Abweichung	Betrag	Beschluss und Begründung
<b>851999</b>	<b>Kanalbau WWF Darlehn</b>						
5/851999-650000	zu kapitalisierende Zinsen	16.685,73	1.100,00	0,00	15.585,73	15.585,73	11.12.2006 Lt. NÖ LReg. - Nacherfassung aller WWF-Darlehen
<b>852000</b>	<b>Betriebe der Müllbeseitigung</b>						
1/852000-511000	Geldbezüge VB - Handwerkliche Verwendung	19.891,56	44.100,00	0,00	-24.208,44	-24.208,44	11.12.2006 Zuordnung aus anderen Kostenstellen
1/852000-582000	Sonst. Dgb zur Sozialen Sicherheit	8.741,57	15.800,00	0,00	-7.058,43	-7.058,43	11.12.2006 Zuordnung aus anderen Kostenstellen
<b>852100</b>	<b>Betriebe der Müllbeseitigung</b>						
1/852100-720000	Vergütung zwischen Verwaltungszweigen	41.598,95	0,00	0,00	41.598,95	41.598,95	11.12.2006 erstmalige Aufteilung Sachaufwand Verwaltung
<b>859000</b>	<b>Nahwärmanlage</b>						
1/859000-451000	Brennstoffe	10.605,71	0,00	0,00	10.605,71	10.605,71	11.12.2006 Hackgut für Probetrieb
<b>870000</b>	<b>Sonnenkraftwerk</b>						
5/870000-050001	PV-Anlage - ab 2023 - Achtung VSt.!	0,00	360.000,00	0,00	-360.000,00	-360.000,00	11.12.2006 Projekt verschoben auf 2024
1/870000-729910	Zuführungen	0,00	65.100,00	0,00	-65.100,00	-65.100,00	11.12.2006 Projekt verschoben auf 2024
<b>894000</b>	<b>Festsaal - Bisamberg</b>						
1/894000-600000	Strom - FS	1.027,31	11.700,00	0,00	-10.672,69	-10.672,69	11.12.2006 Zahlung Abrg. 2023 erst 2024, weniger Verbrauch
1/894000-600010	Gas - Festsaal	39.577,28	74.100,00	0,00	-34.522,72	-34.522,72	11.12.2006 Umstellung auf Pellets
1/894000-729910	Zuführungen	30.632,77	0,00	0,00	30.632,77	30.632,77	11.12.2006 Bedarf aufgrund Mehrkosten und zusätzlich Brandschutztür, Panikbeslag

HH-Stelle	Bezeichnung	Buchungen	- Voranschlag	- Übertragung	= Abweichung	Betrag	Beschluss und Begründung
<b>894100</b>	<b>Gastronomiebetrieb</b>						
1/894100-614000	Instandhaltung von Gebaeuden - PG 010	29.097,73	4.000,00	0,00	25.097,73	25.097,73	11.12.2006 notwendige Instandhaltung vor Neuverpachtung
<b>Summe Mittelverwendung</b>		<b>1.100.361,48</b>	<b>4.818.000,00</b>	<b>0,00</b>	<b>-3.717.638,52</b>	<b>-3.717.638,52</b>	



Nachweis der Vereinsmitgliedschaften



## Nachweis der Vereinsmitgliedschaften für das Jahr 2023

<u>Name</u>	<u>PLZ, Ort</u>	<u>ZVR</u>	<u>EDV-Nummer</u>	<u>jährliche Verpflichtung</u>
Leader Region Weinviertel Donauraum	2100 Korneuburg	857738315	30365	€ 3.856,00
NÖ Zivilschutzverband	3430 Tulln	846559264	30130	€ 1.012,20
Weinstraße Südl. Weinviertel	2230 Gänserndorf	327302345	30108	€ 1.100,00
Tourismusverband Kreuzenstein	2100 Leobendorf	336251170	30149	€ 12.495,92
Landesverband Volkskultur NÖ	3452 Atzenbrugg	385049411	30180	€ 29,00
Klimabündnis Österreich GmbH	1040 Wien	700315167	30177	€ 1.245,23



Seite	Inhalt
0	Deckblatt
2	Vorbericht
16	Nachweis der liquiden Mittel (Kassenbestand)
20	Ergebnishaushalt Gesamt 1. Ebene (Anlage 1a) - interne Vergütungen enthalten
24	Ergebnishaushalt Gesamt 1. und 2. Ebene (Anlage 1a) - interne Vergütungen enthalten
28	Ergebnishaushalt Bereichsbudget 1. und 2. Ebene (Anlage 1a)
50	Finanzierungshaushalt Gesamt 1. Ebene (Anlage 1b) - interne Vergütungen enthalten
54	Finanzierungshaushalt Gesamt 1. und 2. Ebene (Anlage 1b) - interne Vergütungen enthalten
60	Finanzierungshaushalt Bereichsbudget 1. und 2. Ebene (Anlage 1b)
102	Vermögenshaushalt (Anlage 1c)
108	Haushaltspotential (aufbauend auf der Ergebnisrechnung)
114	Haushaltspotential
120	Ergebnis- und Finanzierungsrechnung Detailnachweis
226	Nachweis der Investitionstätigkeit
252	Nachweis Kundenforderungen
258	Nachweis Lieferantenverbindlichkeiten
270	Nettovermögensveränderungsrechnung (Anlage 1d)
274	Nachweis über Transferzahlungen (Anlage 6a)
278	Nachweis über Haushaltsrücklagen und Zahlungsmittelreserven (Anlage 6b)
282	Einzelnachweis über Finanzschulden und Schuldendienst (Anlage 6c)
290	Nachweis über hausinterne Vergütungen (Anlage 6f)
294	Anlagenspiegel Einzelkonten (Anlage 6g)
346	Anlagenspiegel Einzelkonten Kapitaltransfer (Anlage 6g)
352	Liste der nicht bewerteten Kulturgüter (Anlage 6h)
356	Leasingspiegel (Anlage 6i)
360	Nachweis über mittelbare Beteiligungen der Gebietskörperschaft (Anlage 6k)
366	Nachweis über unmittelbare Beteiligungen der Gebietskörperschaft (Anlage 6j)
370	Nachweis über aktive Finanzinstrumente (Anlage 6m)
374	Einzelnachweis über aktive Finanzinstrumente (Anlage 6n)
378	Rückstellungsspiegel (Anlage 6q)
382	Haftungsnachweis (Anlage 6r)
386	Einzelnachweis über die nicht voranschlagswirksame Gebarung gemäß § 12 (Anlage 6t)

<b>Seite</b>	<b>Inhalt</b>
392	Personaldaten iSd ÖStp (Anlage 4)
396	Dienstpostenplan
400	Nachweis über Personalaufwand VRV2015
404	Nachweis Vermögen mit abgeänderter Nutzungsdauer
408	Querschnitt (Anlage 5b)
414	Erläuterung Abweichung gegenüber Ergebnisvoranschlag
426	Erläuterung Abweichung gegenüber Finanzierungsvoranschlag
440	Nachweis der Vereinsmitgliedschaften