

Marktgemeinde Bisamberg  
**Voranschlag 2026**

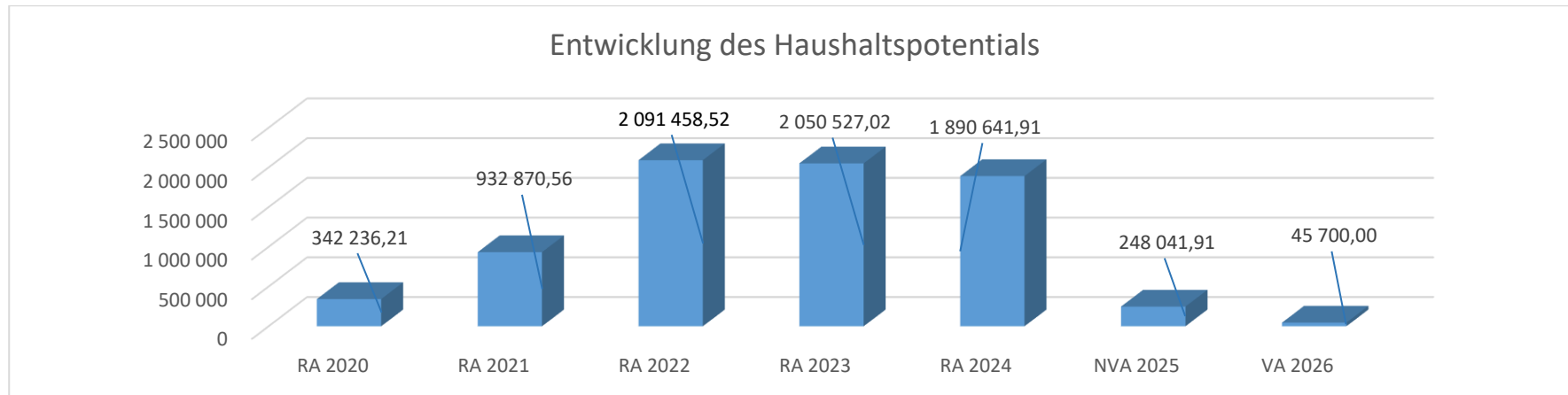


Vorbericht  
- interne Anlage b



# Vorbericht zum Voranschlag 2026 gemäß § 3 der NÖ Gemeindehaushaltsverordnung (NÖ GHVO)

## Entwicklung des Haushaltspotentials (frei verfügbare Eigenmittel)



### Erläuterung:

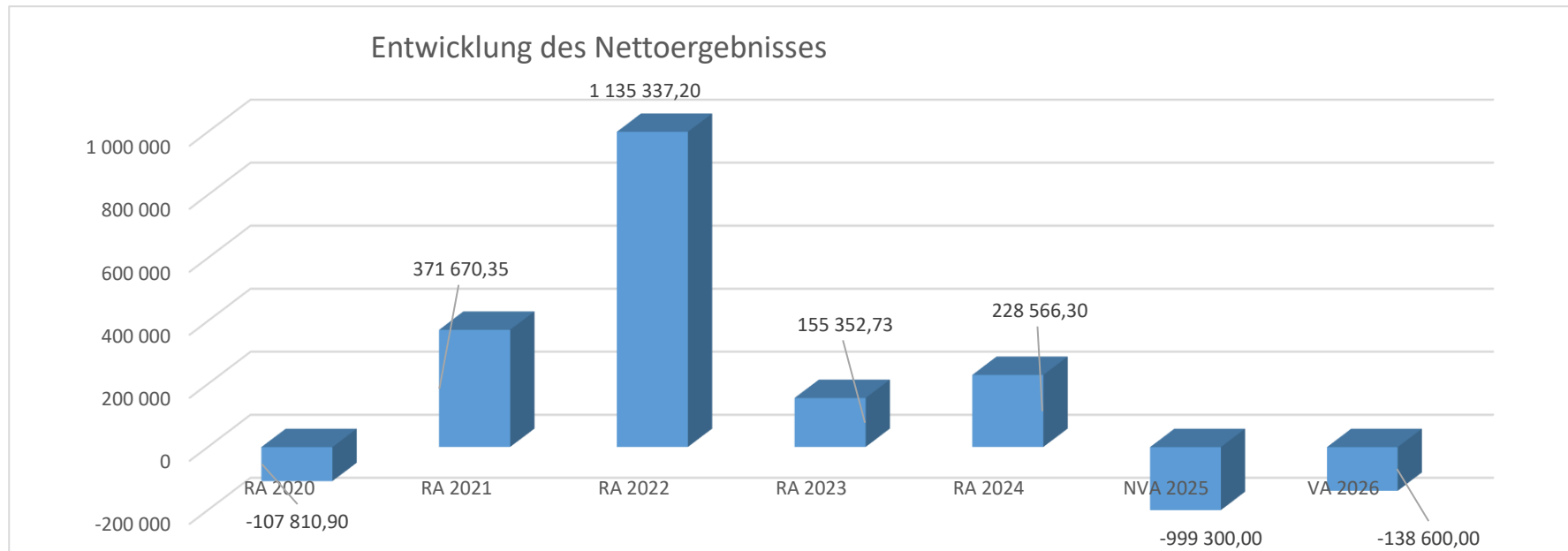
Das Haushaltspotential hat seine Grundlage in § 67 Z. 11 der NÖ Gemeindeordnung 1973 (NÖ GO 1973) und war erstmals im Voranschlag 2020 auszuweisen. Die Angaben zu den Jahren davor entfallen daher.

Haushaltspotential: Differenz der wiederkehrenden Mittelaufbringungen abzüglich der wiederkehrenden Mittelverwendungen unter Berücksichtigung der entsprechenden Forderungen und Verbindlichkeiten.

Das Haushaltspotential ist eine wichtige Kenngröße und gibt die aktuelle Leistungsfähigkeit der Gemeinde wieder. Das schafft Vergleichbarkeit mit der bisherigen Rechtslage, aus der Überschüsse und Abgänge abzuleiten waren und dient der Transparenz.

Hinweis: Haushaltspotential im VA 2026 ohne Endstand aus 2025

## Entwicklung des Nettoergebnisses



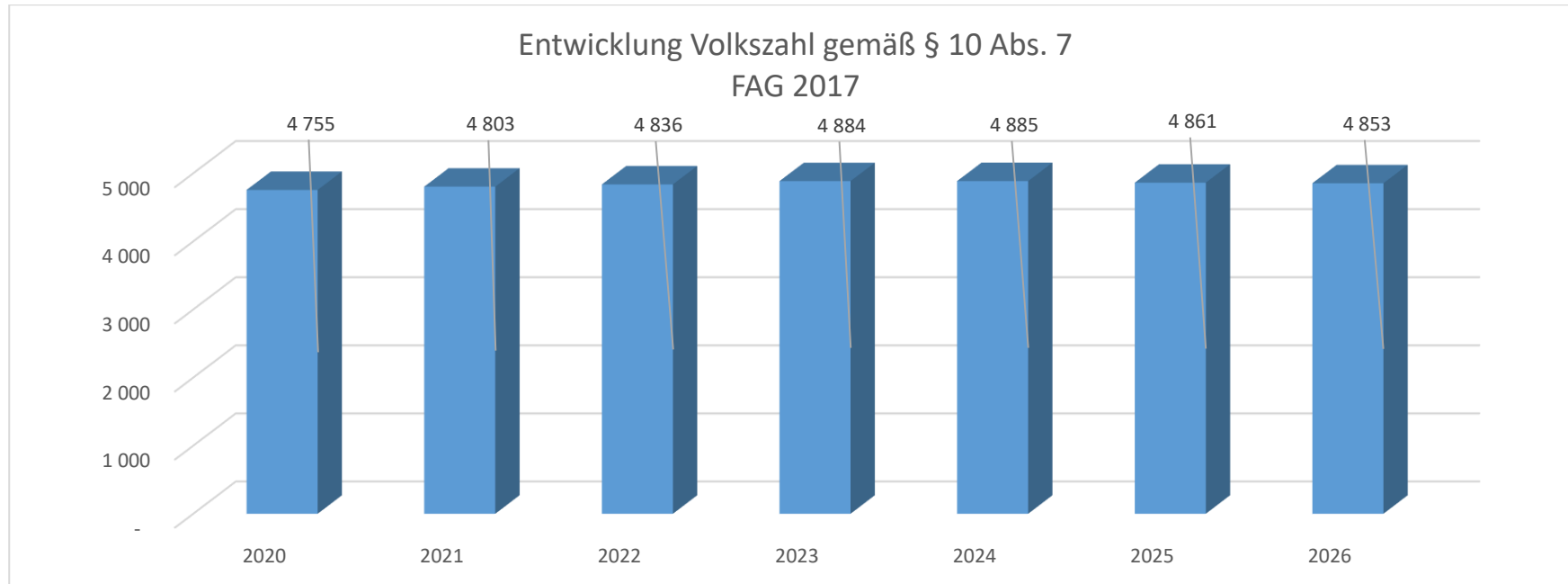
### Erläuterung:

Beim Nettoergebnis handelt es sich um das Ergebnis des Ergebnisvoranschlages und war erstmals für das Haushaltsjahr 2020 auszuweisen. Die Angaben zu den Jahren davor entfallen daher.

Ein positives Nettoergebnis bedeutet, dass die Erträge voraussichtlich ausreichend sein werden, die Aufwendungen für die kommunalen Leistungen (inklusive des Werteverzehrs des Anlagevermögens in Form der Abschreibungen) abzudecken.

Ein negatives Nettoergebnis heißt, dass dies nicht zur Gänze (in der Höhe des negativen Wertes) möglich ist.

## Entwicklung der Volkszahl gemäß § 10 Abs. 7 FAG 2017, BGBl. I Nr. 116/2016 in der Fassung BGBl. I Nr. 106/2018

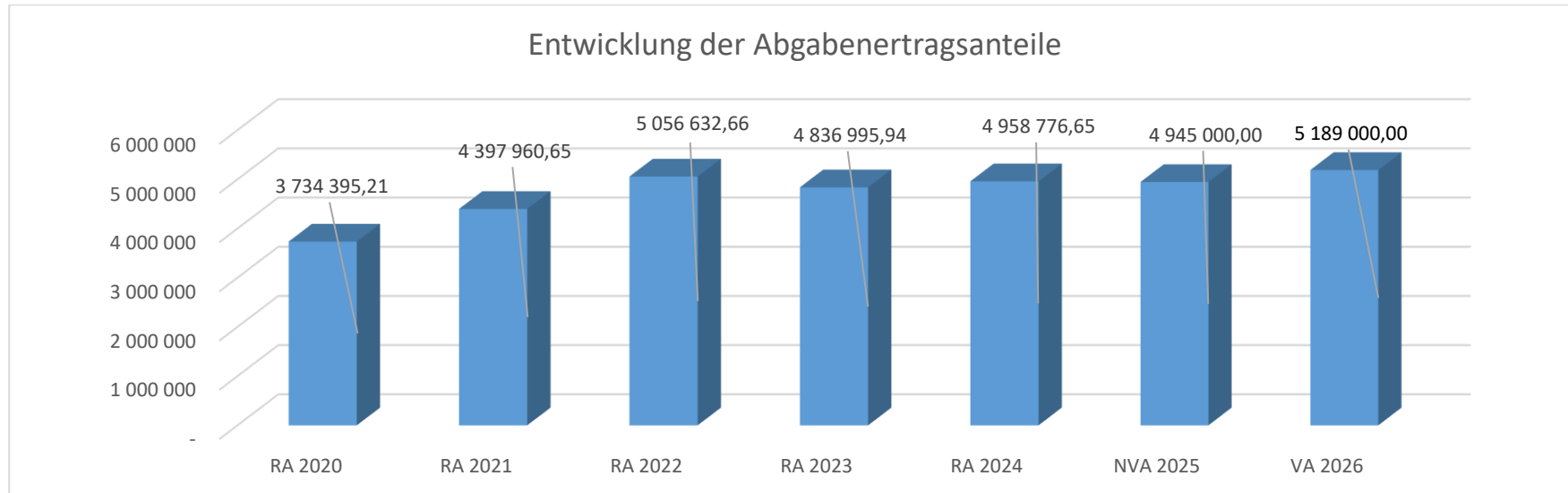


### Erläuterung:

Die Volkszahl gemäß § 10 Abs. 7 FAG 2017 wird jährlich von der Bundesanstalt Statistik Austria zum Stichtag 31. Oktober festgestellt und wirkt mit dem Beginn des übernächsten Kalenderjahres. Sie dient für die Berechnung der Abgabenertragsanteile und darf nicht automatisch mit der Volkszahl für die Berechnung der Gemeinderatsmandate verwechselt werden.

Eine Erhöhung bzw. Verminderung der Volkszahl (jährlich) ist ein wesentlicher Indikator für die Berechnung der Abgabenertragsanteile.

## Entwicklung der Abgabenertragsanteile

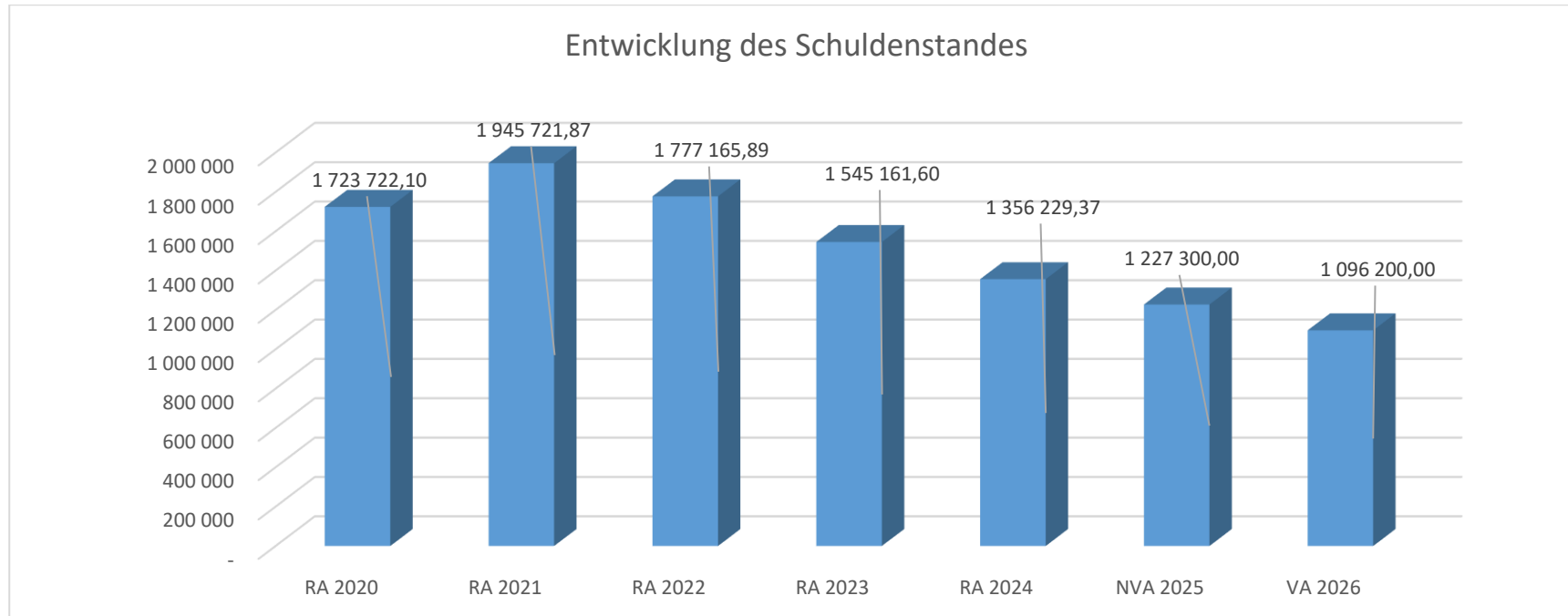


### Erläuterung:

Die Gebietskörperschaften (Bund, Länder und Gemeinden) erhalten auf Basis des aktuellen Finanzausgleichs aus den gemeinschaftlichen Bundesabgaben (z.B. Umsatzsteuer, Körperschaftssteuer, Lohnsteuer, Versicherungssteuer, Mineralölsteuer, Normverbrauchsabgabe, Tabaksteuer u. dgl.) entsprechende Anteile. Im Bereich der Gemeinden spielen dabei die Volkszahl und der abgestufte Bevölkerungsschlüssel eine besondere Rolle. Die sogenannten „Abgabenertragsanteile“ bilden in den meisten Gemeinden die wichtigste Einnahmequelle.

Ein Steigen der Abgabenertragsanteile weist auch auf eine Erhöhung der Volkszahl hin.

## Entwicklung des Schuldenstandes



### Erläuterung:

Die Entwicklung des Schuldenstandes zeigt auf, inwieweit der Schuldenstand über die Jahre erhöht oder reduziert wird.

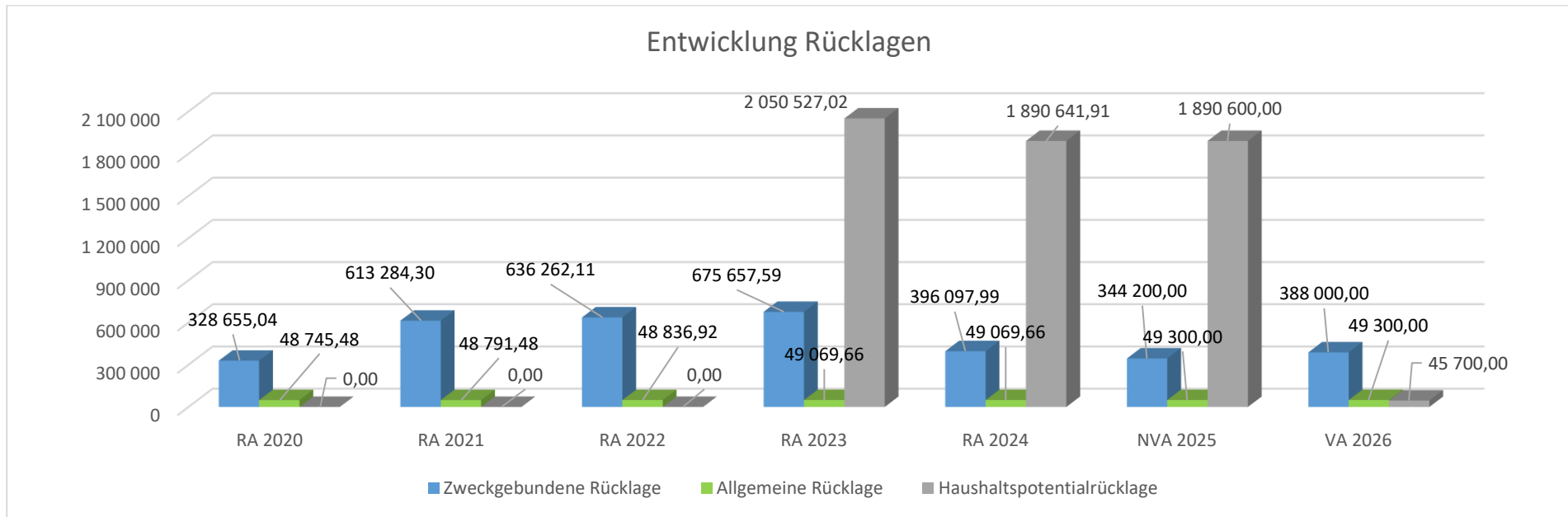
### Begründung:

2023 Bürgerbeteiligung Sonnenkraftwerk

2023 Darlehen aus 2008 ausgelaufen

2024 Darlehen aus 2009 ausgelaufen

## Entwicklung der Rücklagen mit und ohne Zahlungsmittelreserve



### Erläuterung:

Die Entwicklung der Rücklagen zeigt an, inwieweit Rücklagen vorhanden sind und ob Rücklagen aufgebaut bzw. aufgebraucht werden.

### Begründung:

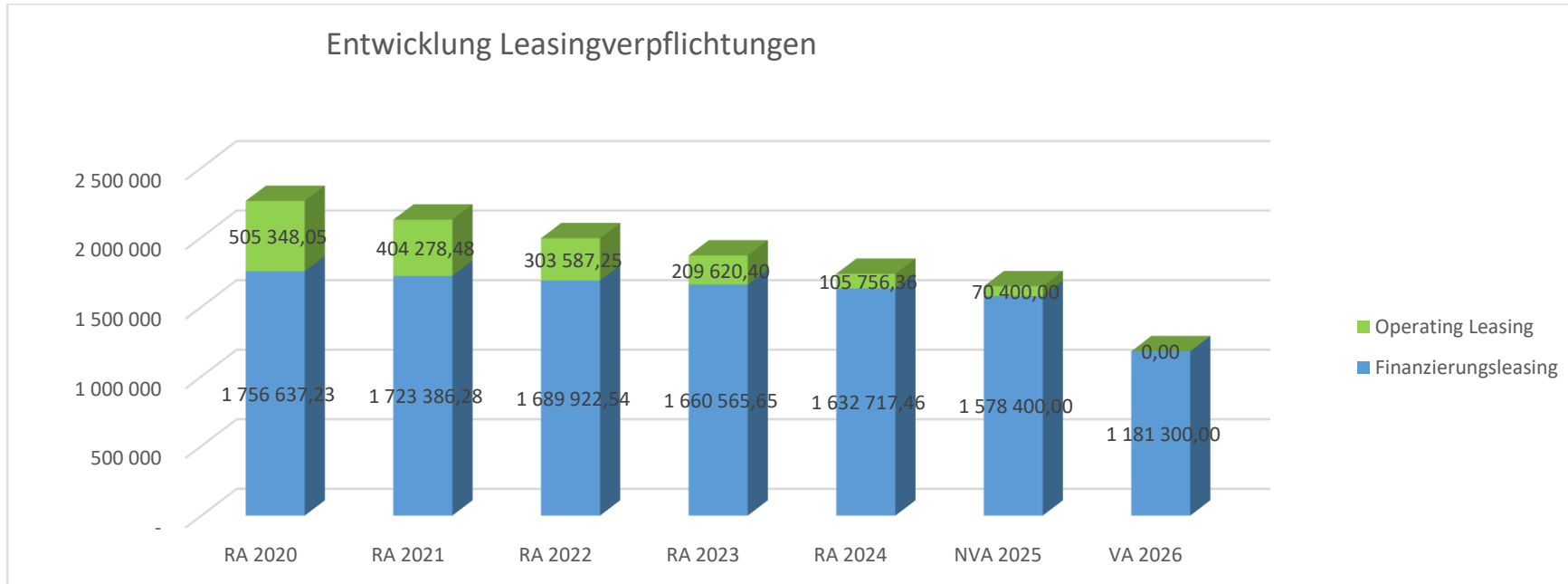
2021 - Zuführung RL Öffentliche Beleuchtung – Grundstücksverkauf

2024 - Abhebung RL Ansparung Restwert Kbg.Str. 6 – Einmalkautiion Leasing

2026 - Bildung Rücklage Kanal; Entnahme Rücklage ÖB für Darlehenstilgung; Höhe Haushaltspotential ohne Endstand 2025

Hinweis: Ab dem Jahr 2024 wird für das Haushaltspotential eine Rücklage gebildet. Der Wert entspricht dem „Endstand kumuliertes Haushaltspotential nach Berücksichtigung von Zuweisungen und Rückführungen investive Vorhaben“ des Haushaltspotentials des Rechnungsabschlusses 2023.

## Entwicklung der Leasingverpflichtungen



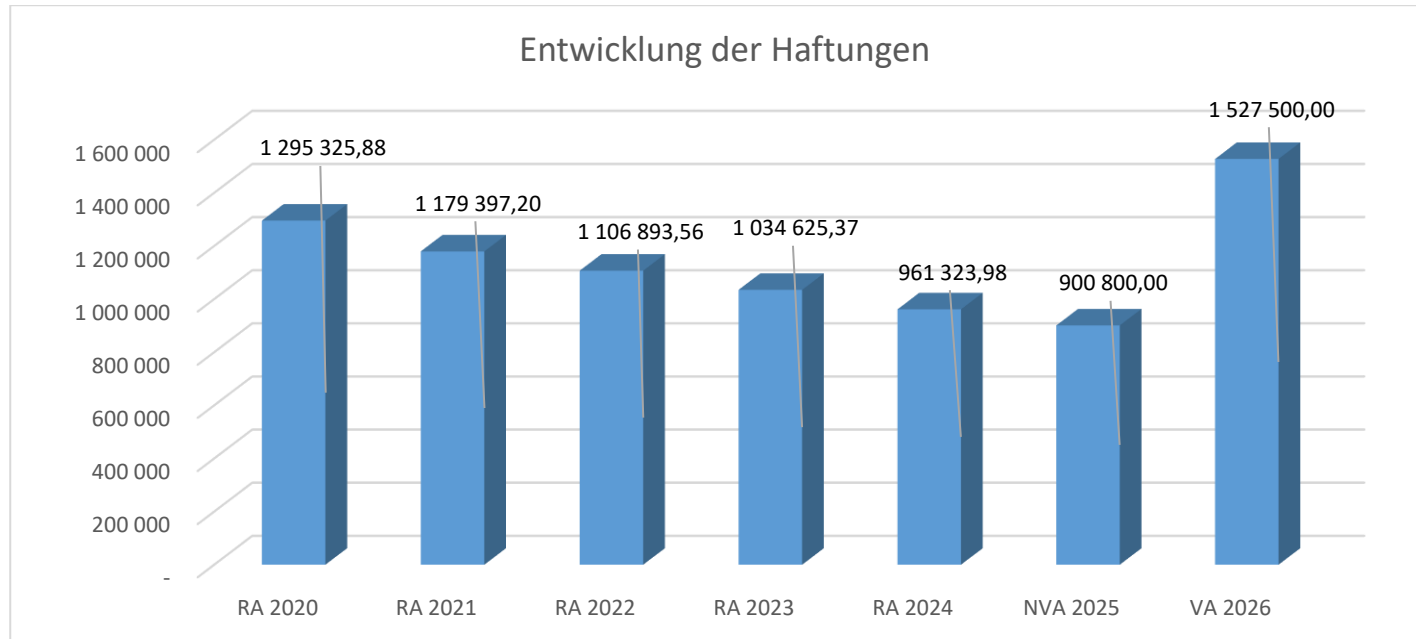
### Erläuterung:

Bei den Leasingverpflichtungen handelt es sich nicht um Finanzschulden (z.B. Darlehen), sondern um Verwaltungsschulden. Unabhängig davon stellen Leasingverbindlichkeiten Leistungsverpflichtungen für die Gemeinden dar und sind daher bei einer allfälligen Finanzlagenberechnung entsprechend zu berücksichtigen.

Die Leasingverpflichtungen sind mit Beginn des Jahres 2020 in einer eigenen Anlage gemäß VRV 2015 festzuhalten.

Begründung: 2026 - Vertragsauflösung Leasing Volksschule

## Entwicklung der Haftungen

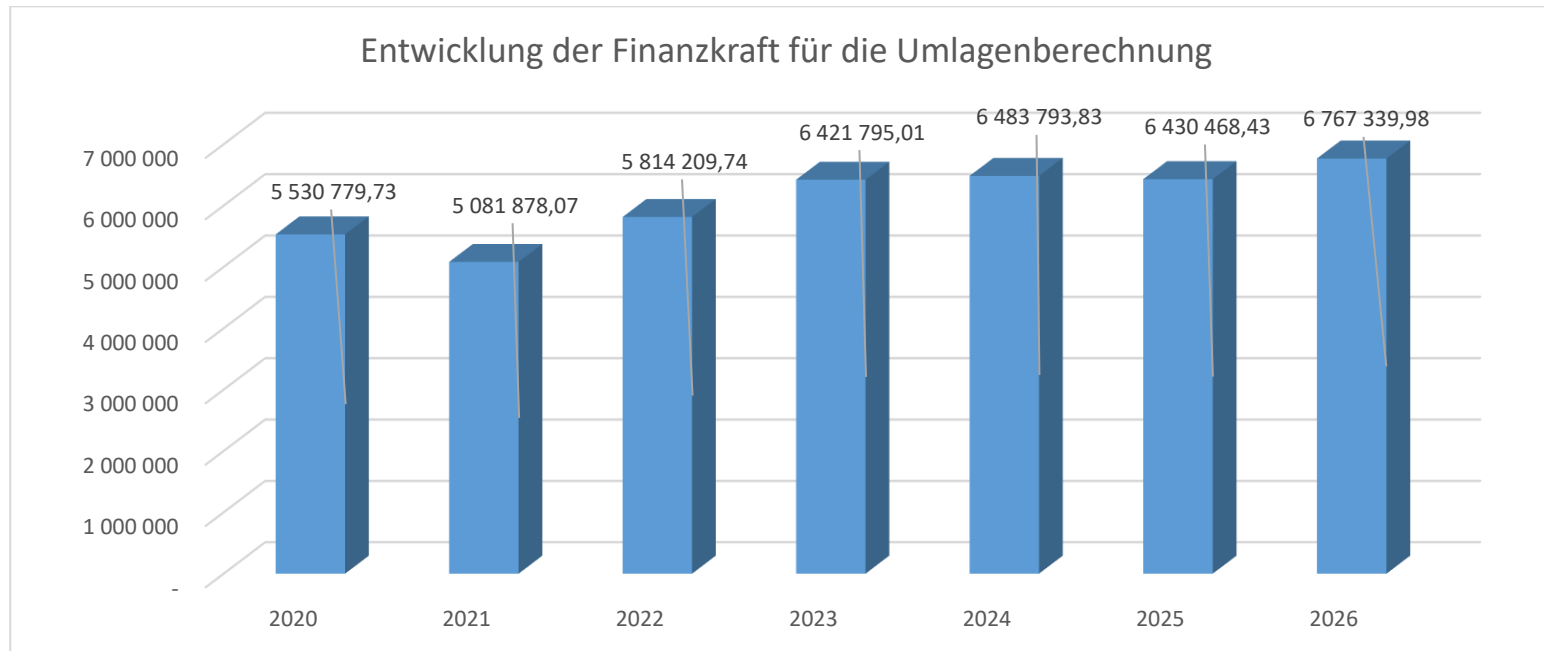


### Erläuterung:

Eine Gemeinde darf Bürgschaften und sonstige Haftungen nur übernehmen, wenn hierfür ein besonderes Interesse der Gemeinde gegeben ist, der Schuldner nachweist, dass eine ordnungsgemäße Verzinsung und Tilgung gesichert ist, die Haftungen befristet sind, der Betrag, für den haftet wird, ziffernmäßig bestimmt ist und die Gemeinde den daraus folgenden Zahlungsverpflichtungen nachkommen kann (vgl. § 78 Abs. 1 NÖ Gemeindeordnung 1973).

Begründung: 2026 - Haftung Dorfentwicklung Bisamberg GmbH

## Entwicklung der Finanzkraft für die Umlagenberechnung



### Erläuterung:

Die Finanzkraft einer Gemeinde wird aus den

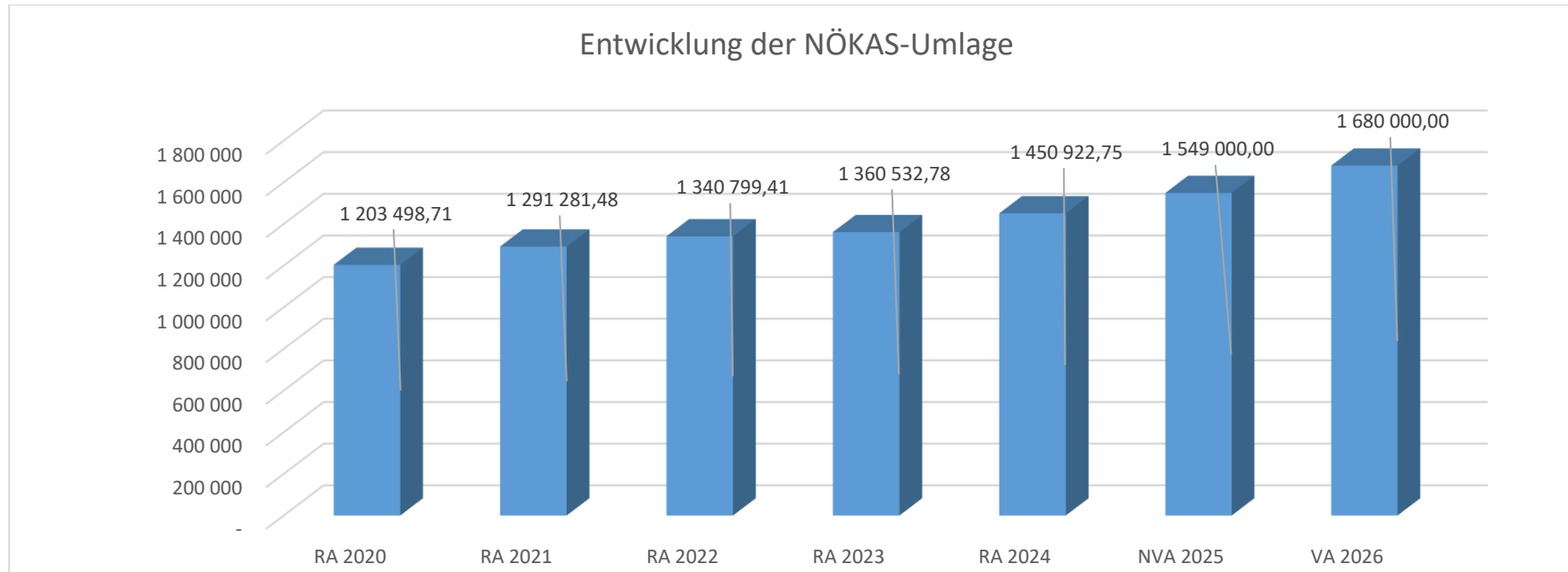
- Erträgen der ausschließlichen Gemeindeabgaben ohne die Gebühren für die Benützung von Gemeindeeinrichtungen und -anlagen und ohne die Interessentenbeiträge von Grundstückseigentümern und Anrainern und
- Ertragsanteilen an den gemeinschaftlichen Bundesabgaben ohne Spielbankenabgabe

ermittelt.

Basis für die Ermittlung der Finanzkraft sind die tatsächlichen Beträge aufgrund der Rechnungsabschlüsse.

Die Darstellung der Entwicklung der Finanzkraft für die Umlagenberechnung hat insbesondere auf die Beitragsleistung der Gemeinden zum NÖ Krankenanstaltensprengel (NÖKAS) und zur Sozialhilfeumlage Auswirkungen. Eine Erhöhung oder Reduktion/Verminderung der Finanzkraft wirkt sich unmittelbar auf die Beitragsleistung aus.

## Entwicklung der NÖKAS-Umlage

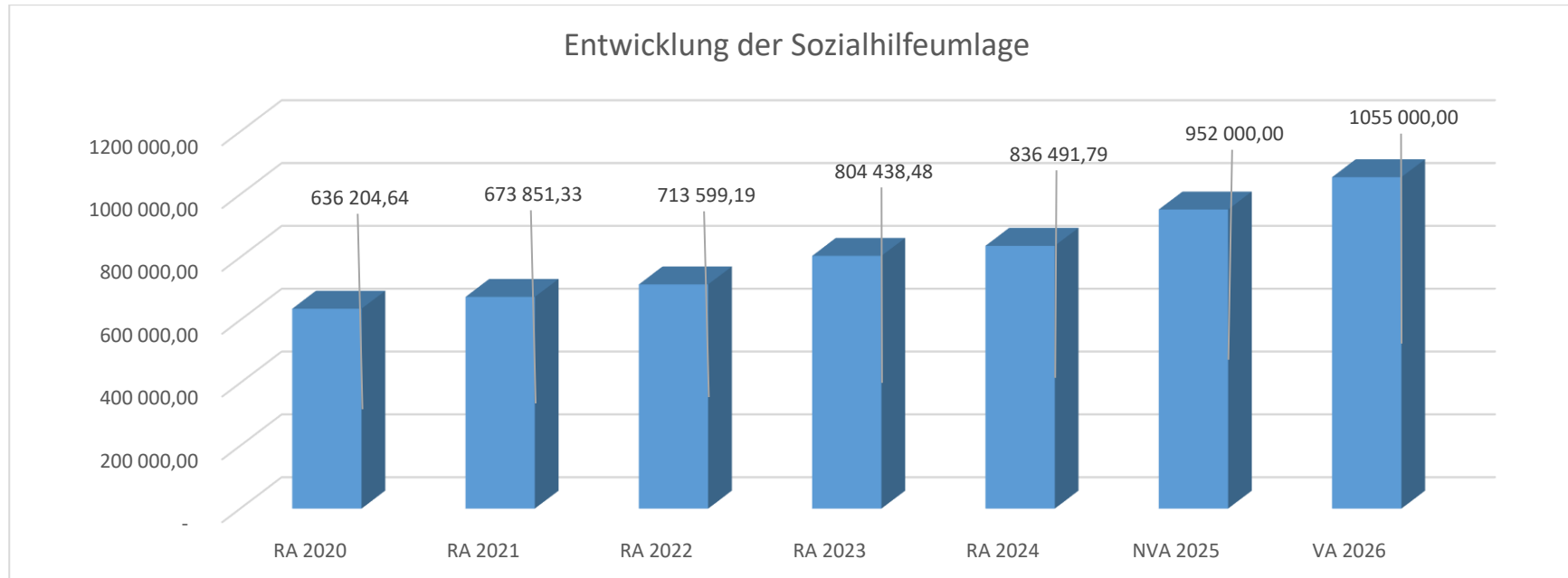


### Erläuterung:

Das Landesgebiet ist Beitragsbezirk und Krankenanstaltensprengel für alle öffentlichen Krankenanstalten in Niederösterreich. Beitragsbezirk und Krankenanstaltensprengel sind ein Gemeindeverband. Dem Gemeindeverband gehören alle Gemeinden Niederösterreichs an. Der Gemeindeverband ist juristische Person, er hat seinen Sitz am Sitz der Landesregierung und trägt die Bezeichnung "NÖ Krankenanstaltensprengel" (§ 61 Abs. 1 NÖ Krankenanstaltengesetz - NÖ KAG).

Die Gemeinden haben an den NÖ Krankenanstaltensprengel monatliche Beiträge zu leisten. Berechnungsgrundlage bilden dabei die Volkszahl und die Finanzkraft der Gemeinden. Steigerungen bei der Volkszahl und bei der Finanzkraft führen daher zu höheren Beitragsleistungen bei den Gemeinden. Diese monatlichen Beiträge werden von den der Gemeinde gebührenden monatlichen Vorschüssen auf die Ertragsanteile an den gemeinschaftlichen Bundesabgaben einbehalten.

## Entwicklung der Sozialhilfeumlage



### Erläuterung:

Die Gemeinden haben jährlich einen Beitrag zu den vom Land zu tragenden Kosten der Sozialhilfe, die nicht durch Kostenbeitrags- und Ersatzleistungen oder durch sonstige für Zwecke der Sozialhilfe bestimmte Zuschüsse gedeckt sind, in der Höhe von 50 % an das Land zu entrichten (§ 44 NÖ Sozialhilfe-Ausführungsgesetz – NÖ SAG).

Die Leistungen für die Sozialhilfe-Umlage werden von der Landesregierung auf die einzelnen Gemeinden nach ihrer Finanzkraft (Finanzkraft für die Umlagenberechnung) aufgeteilt.

Diese monatlichen Beiträge werden von den der Gemeinde gebührenden monatlichen Vorschüssen auf die Ertragsanteile an den gemeinschaftlichen Bundesabgaben einbehalten.



Ergebnishaushalt Gesamt 1. Ebene (Anlage 1a)  
- interne Vergütungen enthalten



MVAG	Mittelverwendungs- und -aufbringungsgruppen (1. Ebene)	VA 2026	VA 2025	RA 2024
211	Erträge aus der operativen Verwaltungstätigkeit	10.790.700,00	10.290.700,00	10.127.122,41
212	Erträge aus Transfers	1.343.500,00	1.387.100,00	1.332.998,16
213	Finanzerträge	2.000,00	17.200,00	28.059,34
<b>21</b>	<b>Summe Erträge</b>	<b>12.136.200,00</b>	<b>11.695.000,00</b>	<b>11.488.179,91</b>
221	Personalaufwand	2.870.200,00	2.998.800,00	2.703.055,39
222	Sachaufwand	4.193.900,00	4.575.600,00	4.361.080,30
223	Transferaufwand	5.065.800,00	5.167.100,00	4.496.137,39
224	Finanzaufwand	62.200,00	92.800,00	138.509,23
<b>22</b>	<b>Summe Aufwendungen</b>	<b>12.192.100,00</b>	<b>12.834.300,00</b>	<b>11.698.782,31</b>
<b>SA0</b>	<b>Saldo (0) Nettoergebnis (21 - 22)</b>	<b>-55.900,00</b>	<b>-1.139.300,00</b>	<b>-210.602,40</b>
230	Entnahmen von Haushaltsrücklagen	49.000,00	176.000,00	479.885,12
240	Zuweisungen an Haushaltsrücklagen	131.700,00	36.000,00	40.716,42
<b>SA01</b>	<b>Saldo (01) Haushaltsrücklagen (230 - 240)</b>	<b>-82.700,00</b>	<b>140.000,00</b>	<b>439.168,70</b>
<b>SA00</b>	<b>Saldo (00) Nettoergebnis nach Haushaltsrücklagen (Saldo 0 + Saldo 01)</b>	<b>-138.600,00</b>	<b>-999.300,00</b>	<b>228.566,30</b>



Finanzierungshaushalt Gesamt 1. Ebene (Anlage 1b)  
- interne Vergütungen enthalten



MVAG	Mittelverwendungs- und -aufbringungsgruppen (1. Ebene)	VA 2026	VA 2025	RA 2024
<b>OPERATIVE GEBARUNG</b>				
311	Einzahlungen aus operativer Verwaltungstätigkeit	10.655.200,00	9.497.800,00	9.833.537,14
312	Einzahlungen aus Transfers	1.162.600,00	1.242.400,00	1.185.259,64
313	Einzahlungen aus Finanzerträgen	2.000,00	17.200,00	28.059,34
<b>31</b>	<b>Summe Einzahlungen operative Gebarung</b>	<b>11.819.800,00</b>	<b>10.757.400,00</b>	<b>11.046.856,12</b>
321	Auszahlungen aus Personalaufwand	2.835.800,00	2.942.700,00	2.554.178,29
322	Auszahlungen aus Sachaufwand	2.841.000,00	2.686.100,00	2.886.460,52
323	Auszahlungen aus Transfers	5.055.800,00	5.149.600,00	4.438.515,75
324	Auszahlungen aus Finanzaufwand	62.200,00	92.800,00	138.498,06
<b>32</b>	<b>Summe Auszahlungen operative Gebarung</b>	<b>10.794.800,00</b>	<b>10.871.200,00</b>	<b>10.017.652,62</b>
<b>SA1</b>	<b>Saldo (1) Geldfluss aus der operativen Gebarung (31 – 32)</b>	<b>1.025.000,00</b>	<b>-113.800,00</b>	<b>1.029.203,50</b>
<b>INVESTIVE GEBARUNG</b>				
331	Einzahlungen aus der Investitionstätigkeit		40.400,00	
332	Einzahlungen aus der Rückzahlung von Darlehen sowie gewährten Vorschüssen			
333	Einzahlungen aus Kapitaltransfers	536.100,00	980.800,00	717.112,51
<b>33</b>	<b>Summe Einzahlungen investive Gebarung</b>	<b>536.100,00</b>	<b>1.021.200,00</b>	<b>717.112,51</b>
341	Auszahlungen aus der Investitionstätigkeit	834.100,00	1.424.900,00	2.058.149,62
342	Auszahlungen aus der Gewährung von Darlehen sowie gewährten Vorschüssen	30.600,00		327.653,06
343	Auszahlungen aus Kapitaltransfers	10.000,00	17.500,00	18.245,00
<b>34</b>	<b>Summe Auszahlungen investive Gebarung</b>	<b>874.700,00</b>	<b>1.442.400,00</b>	<b>2.404.047,68</b>
<b>SA2</b>	<b>Saldo (2) Geldfluss aus der investiven Gebarung (33 – 34)</b>	<b>-338.600,00</b>	<b>-421.200,00</b>	<b>-1.686.935,17</b>
<b>SA3</b>	<b>Saldo (3) Nettofinanzierungssaldo (Saldo 1 + Saldo 2)</b>	<b>686.400,00</b>	<b>-535.000,00</b>	<b>-657.731,67</b>

MVAG	Mittelverwendungs- und -aufbringungsgruppen (1. Ebene)	VA 2026	VA 2025	RA 2024
<b>FINANZIERUNGSTÄTIGKEIT</b>				
351	Einzahlungen aus der Aufnahme von Finanzschulden			
353	Einzahlungen infolge eines Kapitaltausches bei derivativen Finanzinstrumenten mit Grundgeschäft			
355	Einzahlungen aus dem Abgang von Finanzinstrumenten			
<b>35</b>	<b>Summe Einzahlungen aus der Finanzierungstätigkeit</b>	<b>0,00</b>	<b>0,00</b>	<b>0,00</b>
361	Auszahlungen aus der Tilgung von Finanzschulden	194.800,00	183.900,00	216.780,42
363	Auszahlungen infolge eines Kapitaltausches bei derivativen Finanzinstrumenten mit Grundgeschäft			
365	Auszahlungen für den Erwerb von Finanzinstrumenten			
<b>36</b>	<b>Summe Auszahlungen aus der Finanzierungstätigkeit</b>	<b>194.800,00</b>	<b>183.900,00</b>	<b>216.780,42</b>
<b>SA4</b>	<b>Saldo (4) Geldfluss aus der Finanzierungstätigkeit (35 – 36)</b>	<b>-194.800,00</b>	<b>-183.900,00</b>	<b>-216.780,42</b>
<b>SA5</b>	<b>Saldo (5) Geldfluss aus der voranschlagswirksamen Gebarung (Saldo 3 + Saldo 4)</b>	<b>491.600,00</b>	<b>-718.900,00</b>	<b>-874.512,09</b>

Ergebnishaushalt Gesamt 1. und 2. Ebene (Anlage 1a)  
- interne Vergütungen enthalten



MVAG	Mittelverwendungs- und aufbringungsgruppen (1. und 2. Ebene)	VA 2026	VA 2025	RA 2024
<b>211</b>	<b>Erträge aus der operativen Verwaltungstätigkeit</b>	<b>10.790.700,00</b>	<b>10.290.700,00</b>	<b>10.127.122,41</b>
2111	Erträge aus eigenen Abgaben	1.920.600,00	1.687.700,00	1.742.636,91
2112	Erträge aus Ertragsanteilen	5.189.000,00	4.945.000,00	4.958.776,65
2113	Erträge aus Gebühren	2.406.000,00	2.015.800,00	2.027.443,64
2114	Erträge aus Leistungen	590.600,00	314.700,00	498.091,98
2115	Erträge aus Besitz und wirtschaftlicher Tätigkeit	433.400,00	396.000,00	428.975,05
2116	Erträge aus Veräußerung und sonstige Erträge	192.200,00	836.000,00	345.096,11
2117	Nicht finanzierungswirksame operative Erträge	58.900,00	95.500,00	126.102,07
<b>212</b>	<b>Erträge aus Transfers</b>	<b>1.343.500,00</b>	<b>1.387.100,00</b>	<b>1.332.998,16</b>
2121	Transferertrag von Trägern des öffentlichen Rechts	1.114.700,00	1.196.100,00	1.133.528,14
2122	Transferertrag von Beteiligungen			
2123	Transferertrag von Unternehmen (mit Finanzunternehmen)	12.700,00	11.900,00	14.296,02
2124	Transferertrag von Haushalten und Organisationen ohne Erwerbscharakter	35.200,00	34.400,00	36.093,06
2125	Transferertrag vom Ausland			1.342,42
2126	Investitions- und Tilgungszuschüsse zwischen Unternehmungen und Betrieben der Gebietskörperschaft und der Gebietskörperschaft			
2127	Nicht finanzierungswirksamer Transferertrag	180.900,00	144.700,00	147.738,52
<b>213</b>	<b>Finanzerträge</b>	<b>2.000,00</b>	<b>17.200,00</b>	<b>28.059,34</b>
2131	Erträge aus Zinsen	2.000,00	16.700,00	26.776,81
2132	Erträge aus Zinsen aus derivativen Finanzinstrumenten mit und ohne Grundgeschäft			
2133	Erträge aus Gewinnentnahmen von marktbestimmten Betrieben			
2134	Sonstige Finanzerträge		500,00	1.282,53
2135	Erträge aus Dividenden/Gewinnausschüttungen			
2136	Sonstige nicht finanzierungswirksame Finanzerträge			
<b>21</b>	<b>Summe Erträge</b>	<b>12.136.200,00</b>	<b>11.695.000,00</b>	<b>11.488.179,91</b>
<b>221</b>	<b>Personalaufwand</b>	<b>2.870.200,00</b>	<b>2.998.800,00</b>	<b>2.703.055,39</b>
2211	Personalaufwand (Bezüge, Nebengebühren, Mehrleistungen)	2.290.300,00	2.382.600,00	2.061.585,39
2212	Gesetzlicher und freiwilliger Sozialaufwand	545.500,00	560.100,00	492.592,90
2213	Sonstiger Personalaufwand			
2214	Nicht finanzierungswirksamer Personalaufwand	34.400,00	56.100,00	148.877,10
<b>222</b>	<b>Sachaufwand</b>	<b>4.193.900,00</b>	<b>4.575.600,00</b>	<b>4.361.080,30</b>
2221	Gebrauchs- und Verbrauchsgüter, Handelswaren	250.100,00	259.900,00	234.106,30
2222	Verwaltungs- und Betriebsaufwand	369.300,00	396.400,00	383.900,88
2223	Leasing- und Mietaufwand	77.600,00	146.300,00	205.314,47
2224	Instandhaltung	388.900,00	495.100,00	532.060,69
2225	Sonstiger Sachaufwand	1.831.700,00	2.045.400,00	1.759.748,04
2226	Nicht finanzierungswirksamer Sachaufwand	1.276.300,00	1.232.500,00	1.245.949,92

MVAG	Mittelverwendungs- und aufbringungsgruppen (1. und 2. Ebene)	VA 2026	VA 2025	RA 2024
<b>223</b>	<b>Transferaufwand</b>	<b>5.065.800,00</b>	<b>5.167.100,00</b>	<b>4.496.137,39</b>
2231	Transferaufwand an Träger des öffentlichen Rechts	3.621.700,00	3.706.900,00	3.142.974,66
2232	Transferaufwand an Beteiligungen			
2233	Transferaufwand an Unternehmen (mit Finanzunternehmen)	1.335.000,00	1.324.500,00	1.191.492,18
2234	Transferaufwand an Haushalte und Organisationen ohne Erwerbscharakter	109.100,00	135.700,00	161.670,55
2235	Transferaufwand an das Ausland			
2236	Investitions- und Tilgungszuschüsse zwischen Unternehmungen und Betrieben der Gebietskörperschaft und der Gebietskörperschaft			
2237	Nicht finanzierungswirksamer Transferaufwand			
<b>224</b>	<b>Finanzaufwand</b>	<b>62.200,00</b>	<b>92.800,00</b>	<b>138.509,23</b>
2241	Aufwendungen für Zinsen	61.600,00	92.200,00	137.972,99
2242	Zinsen und sonstige Aufwendungen aus derivativen Finanzinstrumenten mit und ohne Grundgeschäft			
2243	Gewinnentnahmen von Unternehmungen und marktbestimmten Betrieben der Gebietskörperschaft (innerhalb der Gebietskörperschaft)			
2244	Sonstiger Finanzaufwand	600,00	600,00	536,24
2245	Nicht finanzierungswirksamer Finanzaufwand			
<b>22</b>	<b>Summe Aufwendungen</b>	<b>12.192.100,00</b>	<b>12.834.300,00</b>	<b>11.698.782,31</b>
<b>SA0</b>	<b>Saldo (0) Nettoergebnis (21 - 22)</b>	<b>-55.900,00</b>	<b>-1.139.300,00</b>	<b>-210.602,40</b>
<b>230</b>	<b>Entnahmen von Haushaltsrücklagen</b>	<b>49.000,00</b>	<b>176.000,00</b>	<b>479.885,12</b>
2301	Entnahmen von Haushaltsrücklagen	49.000,00	176.000,00	479.885,12
<b>240</b>	<b>Zuweisungen an Haushaltsrücklagen</b>	<b>131.700,00</b>	<b>36.000,00</b>	<b>40.716,42</b>
2401	Zuweisungen an Haushaltsrücklagen	131.700,00	36.000,00	40.716,42
<b>SA01</b>	<b>Saldo (01) Haushaltsrücklagen (230 - 240)</b>	<b>-82.700,00</b>	<b>140.000,00</b>	<b>439.168,70</b>
<b>SA00</b>	<b>Saldo (00) Nettoergebnis nach Haushaltsrücklagen (Saldo 0 + Saldo 01)</b>	<b>-138.600,00</b>	<b>-999.300,00</b>	<b>228.566,30</b>

Finanzierungshaushalt Gesamt 1. und 2. Ebene (Anlage 1b)  
- interne Vergütungen enthalten



MVAG	Mittelverwendungs- und aufbringungsgruppen (1. und 2. Ebene)	VA 2026	VA 2025	RA 2024
<b>311</b>	<b>Einzahlungen aus operativer Verwaltungstätigkeit</b>	<b>10.655.200,00</b>	<b>9.497.800,00</b>	<b>9.833.537,14</b>
3111	Einzahlungen aus eigenen Abgaben	1.920.600,00	1.687.700,00	1.779.468,45
3112	Einzahlungen aus Ertragsanteilen	5.189.000,00	4.945.000,00	4.958.776,65
3113	Einzahlungen aus Gebühren	2.406.000,00	2.015.800,00	2.038.703,36
3114	Einzahlungen aus Leistungen	590.600,00	314.700,00	500.303,83
3115	Einzahlungen aus Besitz und wirtschaftlicher Tätigkeit	433.400,00	396.000,00	418.499,15
3116	Einzahlungen aus Veräußerung von geringwertigen Wirtschaftsgütern (GWG) und sonstige Einzahlungen	115.600,00	138.600,00	137.785,70
<b>312</b>	<b>Einzahlungen aus Transfers</b>	<b>1.162.600,00</b>	<b>1.242.400,00</b>	<b>1.185.259,64</b>
3121	Transferzahlungen von Trägern des öffentlichen Rechts	1.114.700,00	1.196.100,00	1.133.528,14
3122	Transferzahlungen von Beteiligungen			
3123	Transferzahlungen von Unternehmen (inkl. Finanzunternehmen)	12.700,00	11.900,00	14.296,02
3124	Transferzahlungen von Haushalten und Organisationen ohne Erwerbscharakter	35.200,00	34.400,00	36.093,06
3125	Transferzahlungen vom Ausland			1.342,42
3126	Investitions- und Tilgungszuschüsse zwischen Unternehmungen und Betrieben der Gebietskörperschaft und der Gebietskörperschaft			
<b>313</b>	<b>Einzahlungen aus Finanzerträgen</b>	<b>2.000,00</b>	<b>17.200,00</b>	<b>28.059,34</b>
3131	Einzahlungen aus Zinserträgen	2.000,00	16.700,00	26.776,81
3132	Einzahlungen aus Zinsen aus derivativen Finanzinstrumenten mit und ohne Grundgeschäft			
3133	Einzahlungen aus Gewinnentnahmen von marktbestimmten Betrieben			
3134	Sonstige Einzahlungen aus Finanzerträgen		500,00	1.282,53
3135	Einzahlungen aus Dividenden/Gewinnausschüttungen			
<b>31</b>	<b>Summe Einzahlungen operative Gebarung</b>	<b>11.819.800,00</b>	<b>10.757.400,00</b>	<b>11.046.856,12</b>
<b>321</b>	<b>Auszahlungen aus Personalaufwand</b>	<b>2.835.800,00</b>	<b>2.942.700,00</b>	<b>2.554.178,29</b>
3211	Auszahlungen für Personalaufwand (Bezüge, Nebengebühren, und Mehrleistungsvergütungen)	2.290.300,00	2.382.600,00	2.061.585,39
3212	Auszahlungen für gesetzliche und freiwillige Sozialaufwendungen	545.500,00	560.100,00	492.592,90
3213	Auszahlungen aus sonstigem Personalaufwand			
<b>322</b>	<b>Auszahlungen aus Sachaufwand</b>	<b>2.841.000,00</b>	<b>2.686.100,00</b>	<b>2.886.460,52</b>
3221	Auszahlungen für Gebrauchs- und Verbrauchsgüter, Handelswaren	250.100,00	259.900,00	234.053,90
3222	Auszahlungen für Verwaltungs- und Betriebsaufwand	369.300,00	396.400,00	391.182,15
3223	Auszahlungen für Leasing- und Mietaufwand	77.600,00	146.300,00	205.860,68
3224	Auszahlungen für Instandhaltung	388.900,00	495.100,00	453.507,72
3225	Sonstige Auszahlungen aus Sachaufwand	1.755.100,00	1.388.400,00	1.601.856,07
3226	Auszahlungen aus der Inanspruchnahme von Haftungen			
<b>323</b>	<b>Auszahlungen aus Transfers</b>	<b>5.055.800,00</b>	<b>5.149.600,00</b>	<b>4.438.515,75</b>
3231	Transferzahlungen an Träger des öffentlichen Rechts	3.621.700,00	3.706.900,00	3.103.448,02
3232	Transferzahlungen an Beteiligungen			

MVAG	Mittelverwendungs- und aufbringungsgruppen (1. und 2. Ebene)	VA 2026	VA 2025	RA 2024
3233	Transferzahlungen an Unternehmen (inkl. Finanzunternehmen)	1.335.000,00	1.324.500,00	1.191.492,18
3234	Transferzahlungen an Haushalte und Organisationen ohne Erwerbscharakter	99.100,00	118.200,00	143.575,55
3235	Transferzahlungen an das Ausland			
3236	Investitions- und Tilgungszuschüsse zwischen Unternehmungen und Betrieben der Gebietskörperschaft und der Gebietskörperschaft			
<b>324</b>	<b>Auszahlungen aus Finanzaufwand</b>	<b>62.200,00</b>	<b>92.800,00</b>	<b>138.498,06</b>
3241	Auszahlungen für Zinsen	61.600,00	92.200,00	137.972,99
3242	Auszahlungen für Zinsen aus derivativen Finanzinstrumenten mit und ohne Grundgeschäft			
3243	Auszahlungen aus Gewinnentnahmen von marktbestimmten Betrieben			
3244	Sonstige Auszahlungen aus Finanzaufwendungen	600,00	600,00	525,07
<b>32</b>	<b>Summe Auszahlungen operative Gebarung</b>	<b>10.794.800,00</b>	<b>10.871.200,00</b>	<b>10.017.652,62</b>
<b>SA1</b>	<b>Saldo (1) Geldfluss aus der operativen Gebarung (31 – 32)</b>	<b>1.025.000,00</b>	<b>-113.800,00</b>	<b>1.029.203,50</b>
<b>331</b>	<b>Einzahlungen aus der Investitionstätigkeit</b>	<b>0,00</b>	<b>40.400,00</b>	<b>0,00</b>
3311	Einzahlungen aus der Veräußerung von immateriellem Vermögen			
3312	Einzahlungen aus der Veräußerung von Grundstücken und Grundstückeinrichtungen			
3313	Einzahlungen aus der Veräußerung von Gebäuden und Bauten			
3314	Einzahlungen aus der Veräußerung von technischen Anlagen, Fahrzeugen und Maschinen		40.400,00	
3315	Einzahlungen aus der Veräußerung von Amts-, Betriebs- und Geschäftsausstattung			
3316	Einzahlungen aus der Veräußerung von Kulturgütern			
3317	Einzahlungen aus der Veräußerung von Beteiligungen			
3318	Einzahlungen aus der Veräußerung von kofinanzierten Schutzbauten			
<b>332</b>	<b>Einzahlungen aus der Rückzahlung von Darlehen sowie gewährten Vorschüssen</b>	<b>0,00</b>	<b>0,00</b>	<b>0,00</b>
3321	Einzahlungen aus Darlehen an Träger des öffentlichen Rechts			
3322	Einzahlungen aus Darlehen an Beteiligungen			
3323	Einzahlungen aus Darlehen an Unternehmen und Haushalte			
3325	Einzahlungen aus Vorschüssen und Anzahlungen			
<b>333</b>	<b>Einzahlungen aus Kapitaltransfers</b>	<b>536.100,00</b>	<b>980.800,00</b>	<b>717.112,51</b>
3331	Kapitaltransferzahlungen von Trägern des öffentlichen Rechts	506.100,00	835.000,00	582.248,90
3332	Kapitaltransferzahlungen von Beteiligungen			
3333	Kapitaltransferzahlungen von Unternehmen		85.800,00	24.300,00
3334	Kapitaltransferzahlungen von Haushalten und Organisationen ohne Erwerbscharakter	30.000,00	60.000,00	30.695,48
3335	Kapitaltransferzahlungen vom Ausland			79.868,13
<b>33</b>	<b>Summe Einzahlungen investive Gebarung</b>	<b>536.100,00</b>	<b>1.021.200,00</b>	<b>717.112,51</b>
<b>341</b>	<b>Auszahlungen aus der Investitionstätigkeit</b>	<b>834.100,00</b>	<b>1.424.900,00</b>	<b>2.058.149,62</b>
3411	Auszahlungen für den Erwerb von immateriellem Vermögen	124.900,00	9.800,00	12.225,36

MVAG	Mittelverwendungs- und aufbringungsgruppen (1. und 2. Ebene)	VA 2026	VA 2025	RA 2024
3412	Auszahlungen für den Erwerb von Grundstücken und Grundstückseinrichtungen	475.200,00	740.600,00	1.474.190,46
3413	Auszahlungen für den Erwerb von Gebäuden und Bauten	194.700,00	285.600,00	245.998,17
3414	Auszahlungen für den Erwerb von technischen Anlagen, Fahrzeugen und Maschinen	1.300,00	261.100,00	286.187,39
3415	Auszahlungen für den Erwerb von Amts-, Betriebs- und Geschäftsausstattung	38.000,00	127.800,00	39.548,24
3416	Auszahlungen für den Erwerb von Kulturgütern			
3417	Auszahlungen für den Erwerb von Beteiligungen			
3418	Auszahlungen für den Erwerb von kofinanzierten Schutzbauten			
<b>342</b>	<b>Auszahlungen aus der Gewährung von Darlehen sowie gewährten Vorschüssen</b>	<b>30.600,00</b>	<b>0,00</b>	<b>327.653,06</b>
3421	Auszahlungen von Darlehen an Träger des öffentlichen Rechts			
3422	Auszahlungen von Darlehen an Beteiligungen			
3423	Auszahlungen von Darlehen an Unternehmen und Haushalte			
3425	Auszahlungen von Vorschüssen und Anzahlungen	30.600,00		327.653,06
<b>343</b>	<b>Auszahlungen aus Kapitaltransfers</b>	<b>10.000,00</b>	<b>17.500,00</b>	<b>18.245,00</b>
3431	Kapitaltransferzahlungen an Träger des öffentlichen Rechts			
3432	Kapitaltransferzahlungen an Beteiligungen			
3433	Kapitaltransferzahlungen an Unternehmen (Finanzunternehmen)			
3434	Kapitaltransferzahlungen an Haushalte und Organisationen ohne Erwerbscharakter	10.000,00	17.500,00	18.245,00
3435	Kapitaltransferzahlungen an das Ausland			
<b>34</b>	<b>Summe Auszahlungen investive Gebarung</b>	<b>874.700,00</b>	<b>1.442.400,00</b>	<b>2.404.047,68</b>
<b>SA2</b>	<b>Saldo (2) Geldfluss aus der investiven Gebarung (33 – 34)</b>	<b>-338.600,00</b>	<b>-421.200,00</b>	<b>-1.686.935,17</b>
<b>SA3</b>	<b>Saldo (3) Nettofinanzierungssaldo (Saldo 1 + Saldo 2)</b>	<b>686.400,00</b>	<b>-535.000,00</b>	<b>-657.731,67</b>
<b>351</b>	<b>Einzahlungen aus der Aufnahme von Finanzschulden</b>	<b>0,00</b>	<b>0,00</b>	<b>0,00</b>
3511	Einzahlungen aus empfangenen Darlehen von öffentlichen Körperschaften und Rechtsträgern			
3512	Einzahlungen aus empfangenen Darlehen von Beteiligungen			
3513	Einzahlungen aus empfangenen Darlehen von Unternehmen und privaten Haushalten			
3514	Einzahlungen aus Finanzschulden (Finanzunternehmen)			
3515	Einzahlungen aus Aufnahmen von Leasingverbindlichkeiten			
<b>353</b>	<b>Einzahlungen infolge eines Kapitaltausches bei derivativen Finanzinstrumenten mit Grundgeschäft</b>	<b>0,00</b>	<b>0,00</b>	<b>0,00</b>
3530	Einzahlungen infolge eines Kapitaltausches bei derivativen Finanzinstrumenten mit Grundgeschäft			
<b>355</b>	<b>Einzahlungen aus dem Abgang von Finanzinstrumenten</b>	<b>0,00</b>	<b>0,00</b>	<b>0,00</b>
3550	Einzahlungen aus dem Abgang von Finanzinstrumenten			
<b>35</b>	<b>Summe Einzahlungen aus der Finanzierungstätigkeit</b>	<b>0,00</b>	<b>0,00</b>	<b>0,00</b>

MVAG	Mittelverwendungs- und aufbringungsgruppen (1. und 2. Ebene)	VA 2026	VA 2025	RA 2024
<b>361</b>	<b>Auszahlungen aus der Tilgung von Finanzschulden</b>	<b>194.800,00</b>	<b>183.900,00</b>	<b>216.780,42</b>
3611	Auszahlungen aus empfangenen Darlehen von öffentlichen Körperschaften und Rechtsträgern			
3612	Auszahlungen aus empfangenen Darlehen von Beteiligungen			
3613	Auszahlungen aus empfangenen Darlehen von Unternehmen und privaten Haushalten	22.000,00	22.000,00	22.000,00
3614	Auszahlungen aus Finanzschulden	109.100,00	107.100,00	166.932,23
3615	Auszahlungen aus Rückzahlungen von Leasingverbindlichkeiten	63.700,00	54.800,00	27.848,19
<b>363</b>	<b>Auszahlungen infolge eines Kapitaltausches bei derivativen Finanzinstrumenten mit Grundgeschäft</b>	<b>0,00</b>	<b>0,00</b>	<b>0,00</b>
3630	Auszahlungen infolge eines Kapitaltausches bei derivativen Finanzinstrumenten mit Grundgeschäft			
<b>365</b>	<b>Auszahlungen für den Erwerb von Finanzinstrumenten</b>	<b>0,00</b>	<b>0,00</b>	<b>0,00</b>
3650	Auszahlungen für den Erwerb von Finanzinstrumenten			
<b>36</b>	<b>Summe Auszahlungen aus der Finanzierungstätigkeit</b>	<b>194.800,00</b>	<b>183.900,00</b>	<b>216.780,42</b>
<b>SA4</b>	<b>Saldo (4) Geldfluss aus der Finanzierungstätigkeit (35 – 36)</b>	<b>-194.800,00</b>	<b>-183.900,00</b>	<b>-216.780,42</b>
<b>SA5</b>	<b>Saldo (5) Geldfluss aus der voranschlagswirksamen Gebarung (Saldo 3 + Saldo 4)</b>	<b>491.600,00</b>	<b>-718.900,00</b>	<b>-874.512,09</b>

Ergebnishaushalt Bereichsbudget 1. und 2. Ebene (Anlage 1a)



## Vertretungskörper und allgemeine Verwaltung (Gruppe 0)

MVAG	Mittelverwendungs- und -aufbringungsgruppen (1. und 2. Ebene)	VA 2026	VA 2025	RA 2024
<b>211</b>	<b>Erträge aus der operativen Verwaltungstätigkeit</b>	<b>139.700,00</b>	<b>155.000,00</b>	<b>152.774,50</b>
2111	Erträge aus eigenen Abgaben			
2112	Erträge aus Ertragsanteilen			
2113	Erträge aus Gebühren			
2114	Erträge aus Leistungen	104.700,00	5.000,00	105.617,30
2115	Erträge aus Besitz und wirtschaftlicher Tätigkeit			
2116	Erträge aus Veräußerung und sonstige Erträge	35.000,00	61.200,00	19.920,31
2117	Nicht finanzierungswirksame operative Erträge		88.800,00	27.236,89
<b>212</b>	<b>Erträge aus Transfers</b>	<b>32.900,00</b>	<b>34.600,00</b>	<b>35.289,08</b>
2121	Transferertrag von Trägern des öffentlichen Rechts		3.300,00	6.304,30
2122	Transferertrag von Beteiligungen			
2123	Transferertrag von Unternehmen (mit Finanzunternehmen)	12.700,00	11.900,00	11.810,22
2124	Transferertrag von Haushalten und Organisationen ohne Erwerbscharakter	20.200,00	19.400,00	17.174,56
2125	Transferertrag vom Ausland			
2126	Investitions- und Tilgungszuschüsse zwischen Unternehmungen und Betrieben der Gebietskörperschaft und der Gebietskörperschaft			
2127	Nicht finanzierungswirksamer Transferertrag			
<b>213</b>	<b>Finanzerträge</b>	<b>0,00</b>	<b>0,00</b>	<b>0,00</b>
2131	Erträge aus Zinsen			
2132	Erträge aus Zinsen aus derivativen Finanzinstrumenten mit und ohne Grundgeschäft			
2133	Erträge aus Gewinnentnahmen von marktbestimmten Betrieben			
2134	Sonstige Finanzerträge			
2135	Erträge aus Dividenden/Gewinnausschüttungen			
2136	Sonstige nicht finanzierungswirksame Finanzerträge			
<b>21</b>	<b>Summe Erträge</b>	<b>172.600,00</b>	<b>189.600,00</b>	<b>188.063,58</b>
<b>221</b>	<b>Personalaufwand</b>	<b>760.400,00</b>	<b>900.700,00</b>	<b>779.470,54</b>
2211	Personalaufwand (Bezüge, Nebengebühren, Mehrleistungen)	597.600,00	731.600,00	609.871,76
2212	Gesetzlicher und freiwilliger Sozialaufwand	152.900,00	155.900,00	146.606,27
2213	Sonstiger Personalaufwand			
2214	Nicht finanzierungswirksamer Personalaufwand	9.900,00	13.200,00	22.992,51
<b>222</b>	<b>Sachaufwand</b>	<b>612.000,00</b>	<b>603.700,00</b>	<b>610.428,21</b>
2221	Gebrauchs- und Verbrauchsgüter, Handelswaren	40.200,00	46.000,00	28.695,92
2222	Verwaltungs- und Betriebsaufwand	62.200,00	63.100,00	75.337,22

## Vertretungskörper und allgemeine Verwaltung (Gruppe 0)

MVAG	Mittelverwendungs- und -aufbringungsgruppen (1. und 2. Ebene)	VA 2026	VA 2025	RA 2024
2223	Leasing- und Mietaufwand	1.000,00	1.000,00	1.976,17
2224	Instandhaltung	10.500,00	11.300,00	10.670,30
2225	Sonstiger Sachaufwand	479.500,00	462.500,00	473.416,86
2226	Nicht finanzierungswirksamer Sachaufwand	18.600,00	19.800,00	20.331,74
<b>223</b>	<b>Transferaufwand</b>	<b>88.500,00</b>	<b>83.100,00</b>	<b>100.489,08</b>
2231	Transferaufwand an Träger des öffentlichen Rechts	70.200,00	64.600,00	57.815,93
2232	Transferaufwand an Beteiligungen			
2233	Transferaufwand an Unternehmen (mit Finanzunternehmen)			
2234	Transferaufwand an Haushalte und Organisationen ohne Erwerbscharakter	18.300,00	18.500,00	42.673,15
2235	Transferaufwand an das Ausland			
2236	Investitions- und Tilgungszuschüsse zwischen Unternehmungen und Betrieben der Gebietskörperschaft und der Gebietskörperschaft			
2237	Nicht finanzierungswirksamer Transferaufwand			
<b>224</b>	<b>Finanzaufwand</b>	<b>0,00</b>	<b>0,00</b>	<b>0,00</b>
2241	Aufwendungen für Zinsen			
2242	Zinsen und sonstige Aufwendungen aus derivativen Finanzinstrumenten mit und ohne Grundgeschäft			
2243	Gewinnentnahmen von Unternehmungen und marktbestimmten Betrieben der Gebietskörperschaft (innerhalb der Gebietskörperschaft)			
2244	Sonstiger Finanzaufwand			
2245	Nicht finanzierungswirksamer Finanzaufwand			
<b>22</b>	<b>Summe Aufwendungen</b>	<b>1.460.900,00</b>	<b>1.587.500,00</b>	<b>1.490.387,83</b>
<b>SA0</b>	<b>Saldo (0) Nettoergebnis (21 - 22)</b>	<b>-1.288.300,00</b>	<b>-1.397.900,00</b>	<b>-1.302.324,25</b>
<b>230</b>	<b>Entnahmen von Haushaltsrücklagen</b>	<b>0,00</b>	<b>0,00</b>	<b>0,00</b>
2301	Entnahmen von Haushaltsrücklagen			
<b>240</b>	<b>Zuweisungen an Haushaltsrücklagen</b>	<b>0,00</b>	<b>0,00</b>	<b>0,00</b>
2401	Zuweisungen an Haushaltsrücklagen			
<b>SA01</b>	<b>Saldo (01) Haushaltsrücklagen (230 - 240)</b>	<b>0,00</b>	<b>0,00</b>	<b>0,00</b>
<b>SA00</b>	<b>Saldo (00) Nettoergebnis nach Haushaltsrücklagen (Saldo 0 + Saldo 01)</b>	<b>-1.288.300,00</b>	<b>-1.397.900,00</b>	<b>-1.302.324,25</b>

## Öffentliche Ordnung und Sicherheit (Gruppe 1)

MVAG	Mittelverwendungs- und -aufbringungsgruppen (1. und 2. Ebene)	VA 2026	VA 2025	RA 2024
<b>211</b>	<b>Erträge aus der operativen Verwaltungstätigkeit</b>	<b>12.100,00</b>	<b>95.800,00</b>	<b>40.371,63</b>
2111	Erträge aus eigenen Abgaben			
2112	Erträge aus Ertragsanteilen			
2113	Erträge aus Gebühren			
2114	Erträge aus Leistungen	12.000,00	15.400,00	40.054,13
2115	Erträge aus Besitz und wirtschaftlicher Tätigkeit			
2116	Erträge aus Veräußerung und sonstige Erträge	100,00	80.400,00	317,50
2117	Nicht finanzierungswirksame operative Erträge			
<b>212</b>	<b>Erträge aus Transfers</b>	<b>7.300,00</b>	<b>38.300,00</b>	<b>7.286,57</b>
2121	Transferertrag von Trägern des öffentlichen Rechts		31.000,00	
2122	Transferertrag von Beteiligungen			
2123	Transferertrag von Unternehmen (mit Finanzunternehmen)			
2124	Transferertrag von Haushalten und Organisationen ohne Erwerbscharakter			
2125	Transferertrag vom Ausland			
2126	Investitions- und Tilgungszuschüsse zwischen Unternehmungen und Betrieben der Gebietskörperschaft und der Gebietskörperschaft			
2127	Nicht finanzierungswirksamer Transferertrag	7.300,00	7.300,00	7.286,57
<b>213</b>	<b>Finanzerträge</b>	<b>0,00</b>	<b>0,00</b>	<b>0,00</b>
2131	Erträge aus Zinsen			
2132	Erträge aus Zinsen aus derivativen Finanzinstrumenten mit und ohne Grundgeschäft			
2133	Erträge aus Gewinnentnahmen von marktbestimmten Betrieben			
2134	Sonstige Finanzerträge			
2135	Erträge aus Dividenden/Gewinnausschüttungen			
2136	Sonstige nicht finanzierungswirksame Finanzerträge			
<b>21</b>	<b>Summe Erträge</b>	<b>19.400,00</b>	<b>134.100,00</b>	<b>47.658,20</b>
<b>221</b>	<b>Personalaufwand</b>	<b>0,00</b>	<b>0,00</b>	<b>0,00</b>
2211	Personalaufwand (Bezüge, Nebengebühren, Mehrleistungen)			
2212	Gesetzlicher und freiwilliger Sozialaufwand			
2213	Sonstiger Personalaufwand			
2214	Nicht finanzierungswirksamer Personalaufwand			
<b>222</b>	<b>Sachaufwand</b>	<b>200.500,00</b>	<b>196.600,00</b>	<b>183.550,98</b>
2221	Gebrauchs- und Verbrauchsgüter, Handelswaren	59.000,00	57.500,00	41.151,79
2222	Verwaltungs- und Betriebsaufwand	45.500,00	47.000,00	32.818,18

**Öffentliche Ordnung und Sicherheit (Gruppe 1)**

MVAG	Mittelverwendungs- und -aufbringungsgruppen (1. und 2. Ebene)	VA 2026	VA 2025	RA 2024
2223	Leasing- und Mietaufwand			
2224	Instandhaltung	33.000,00	30.000,00	53.048,96
2225	Sonstiger Sachaufwand	18.500,00	21.100,00	14.293,95
2226	Nicht finanzierungswirksamer Sachaufwand	44.500,00	41.000,00	42.238,10
<b>223</b>	<b>Transferaufwand</b>	<b>0,00</b>	<b>0,00</b>	<b>0,00</b>
2231	Transferaufwand an Träger des öffentlichen Rechts			
2232	Transferaufwand an Beteiligungen			
2233	Transferaufwand an Unternehmen (mit Finanzunternehmen)			
2234	Transferaufwand an Haushalte und Organisationen ohne Erwerbscharakter			
2235	Transferaufwand an das Ausland			
2236	Investitions- und Tilgungszuschüsse zwischen Unternehmungen und Betrieben der Gebietskörperschaft und der Gebietskörperschaft			
2237	Nicht finanzierungswirksamer Transferaufwand			
<b>224</b>	<b>Finanzaufwand</b>	<b>0,00</b>	<b>0,00</b>	<b>0,00</b>
2241	Aufwendungen für Zinsen			
2242	Zinsen und sonstige Aufwendungen aus derivativen Finanzinstrumenten mit und ohne Grundgeschäft			
2243	Gewinnentnahmen von Unternehmungen und marktbestimmten Betrieben der Gebietskörperschaft (innerhalb der Gebietskörperschaft)			
2244	Sonstiger Finanzaufwand			
2245	Nicht finanzierungswirksamer Finanzaufwand			
<b>22</b>	<b>Summe Aufwendungen</b>	<b>200.500,00</b>	<b>196.600,00</b>	<b>183.550,98</b>
<b>SA0</b>	<b>Saldo (0) Nettoergebnis (21 - 22)</b>	<b>-181.100,00</b>	<b>-62.500,00</b>	<b>-135.892,78</b>
<b>230</b>	<b>Entnahmen von Haushaltsrücklagen</b>	<b>0,00</b>	<b>0,00</b>	<b>0,00</b>
2301	Entnahmen von Haushaltsrücklagen			
<b>240</b>	<b>Zuweisungen an Haushaltsrücklagen</b>	<b>0,00</b>	<b>0,00</b>	<b>0,00</b>
2401	Zuweisungen an Haushaltsrücklagen			
<b>SA01</b>	<b>Saldo (01) Haushaltsrücklagen (230 - 240)</b>	<b>0,00</b>	<b>0,00</b>	<b>0,00</b>
<b>SA00</b>	<b>Saldo (00) Nettoergebnis nach Haushaltsrücklagen (Saldo 0 + Saldo 01)</b>	<b>-181.100,00</b>	<b>-62.500,00</b>	<b>-135.892,78</b>

**Unterricht, Erziehung, Sport und Wissenschaft (Gruppe 2)**

MVAG	Mittelverwendungs- und -aufbringungsgruppen (1. und 2. Ebene)	VA 2026	VA 2025	RA 2024
<b>211</b>	<b>Erträge aus der operativen Verwaltungstätigkeit</b>	<b>386.900,00</b>	<b>564.900,00</b>	<b>315.049,97</b>
2111	Erträge aus eigenen Abgaben			
2112	Erträge aus Ertragsanteilen			
2113	Erträge aus Gebühren			
2114	Erträge aus Leistungen	373.600,00	227.300,00	232.015,03
2115	Erträge aus Besitz und wirtschaftlicher Tätigkeit	13.300,00	33.700,00	41.599,85
2116	Erträge aus Veräußerung und sonstige Erträge		299.200,00	36.751,50
2117	Nicht finanzierungswirksame operative Erträge		4.700,00	4.683,59
<b>212</b>	<b>Erträge aus Transfers</b>	<b>231.600,00</b>	<b>229.900,00</b>	<b>274.606,35</b>
2121	Transferertrag von Trägern des öffentlichen Rechts	187.000,00	186.500,00	228.126,47
2122	Transferertrag von Beteiligungen			
2123	Transferertrag von Unternehmen (mit Finanzunternehmen)			2.485,80
2124	Transferertrag von Haushalten und Organisationen ohne Erwerbscharakter			
2125	Transferertrag vom Ausland			
2126	Investitions- und Tilgungszuschüsse zwischen Unternehmungen und Betrieben der Gebietskörperschaft und der Gebietskörperschaft			
2127	Nicht finanzierungswirksamer Transferertrag	44.600,00	43.400,00	43.994,08
<b>213</b>	<b>Finanzerträge</b>	<b>0,00</b>	<b>0,00</b>	<b>0,00</b>
2131	Erträge aus Zinsen			
2132	Erträge aus Zinsen aus derivativen Finanzinstrumenten mit und ohne Grundgeschäft			
2133	Erträge aus Gewinnentnahmen von marktbestimmten Betrieben			
2134	Sonstige Finanzerträge			
2135	Erträge aus Dividenden/Gewinnausschüttungen			
2136	Sonstige nicht finanzierungswirksame Finanzerträge			
<b>21</b>	<b>Summe Erträge</b>	<b>618.500,00</b>	<b>794.800,00</b>	<b>589.656,32</b>
<b>221</b>	<b>Personalaufwand</b>	<b>841.000,00</b>	<b>890.400,00</b>	<b>704.291,38</b>
2211	Personalaufwand (Bezüge, Nebengebühren, Mehrleistungen)	668.600,00	692.400,00	558.061,21
2212	Gesetzlicher und freiwilliger Sozialaufwand	165.600,00	179.000,00	136.050,37
2213	Sonstiger Personalaufwand			
2214	Nicht finanzierungswirksamer Personalaufwand	6.800,00	19.000,00	10.179,80
<b>222</b>	<b>Sachaufwand</b>	<b>1.031.900,00</b>	<b>1.176.900,00</b>	<b>923.941,04</b>
2221	Gebrauchs- und Verbrauchsgüter, Handelswaren	52.300,00	61.100,00	65.871,79
2222	Verwaltungs- und Betriebsaufwand	88.900,00	88.800,00	82.903,62

**Unterricht, Erziehung, Sport und Wissenschaft (Gruppe 2)**

MVAG	Mittelverwendungs- und -aufbringungsgruppen (1. und 2. Ebene)	VA 2026	VA 2025	RA 2024
2223	Leasing- und Mietaufwand	25.400,00	95.400,00	155.119,87
2224	Instandhaltung	17.000,00	55.300,00	62.480,80
2225	Sonstiger Sachaufwand	690.200,00	764.900,00	442.312,97
2226	Nicht finanzierungswirksamer Sachaufwand	158.100,00	111.400,00	115.251,99
<b>223</b>	<b>Transferaufwand</b>	<b>364.900,00</b>	<b>690.400,00</b>	<b>350.136,61</b>
2231	Transferaufwand an Träger des öffentlichen Rechts	319.100,00	626.200,00	285.097,59
2232	Transferaufwand an Beteiligungen			
2233	Transferaufwand an Unternehmen (mit Finanzunternehmen)			
2234	Transferaufwand an Haushalte und Organisationen ohne Erwerbscharakter	45.800,00	64.200,00	65.039,02
2235	Transferaufwand an das Ausland			
2236	Investitions- und Tilgungszuschüsse zwischen Unternehmungen und Betrieben der Gebietskörperschaft und der Gebietskörperschaft			
2237	Nicht finanzierungswirksamer Transferaufwand			
<b>224</b>	<b>Finanzaufwand</b>	<b>500,00</b>	<b>1.500,00</b>	<b>7.952,65</b>
2241	Aufwendungen für Zinsen	500,00	1.500,00	7.952,65
2242	Zinsen und sonstige Aufwendungen aus derivativen Finanzinstrumenten mit und ohne Grundgeschäft			
2243	Gewinnentnahmen von Unternehmungen und marktbestimmten Betrieben der Gebietskörperschaft (innerhalb der Gebietskörperschaft)			
2244	Sonstiger Finanzaufwand			
2245	Nicht finanzierungswirksamer Finanzaufwand			
<b>22</b>	<b>Summe Aufwendungen</b>	<b>2.238.300,00</b>	<b>2.759.200,00</b>	<b>1.986.321,68</b>
<b>SA0</b>	<b>Saldo (0) Nettoergebnis (21 - 22)</b>	<b>-1.619.800,00</b>	<b>-1.964.400,00</b>	<b>-1.396.665,36</b>
<b>230</b>	<b>Entnahmen von Haushaltsrücklagen</b>	<b>0,00</b>	<b>88.000,00</b>	<b>0,00</b>
2301	Entnahmen von Haushaltsrücklagen		88.000,00	
<b>240</b>	<b>Zuweisungen an Haushaltsrücklagen</b>	<b>0,00</b>	<b>0,00</b>	<b>0,00</b>
2401	Zuweisungen an Haushaltsrücklagen			
<b>SA01</b>	<b>Saldo (01) Haushaltsrücklagen (230 - 240)</b>	<b>0,00</b>	<b>88.000,00</b>	<b>0,00</b>
<b>SA00</b>	<b>Saldo (00) Nettoergebnis nach Haushaltsrücklagen (Saldo 0 + Saldo 01)</b>	<b>-1.619.800,00</b>	<b>-1.876.400,00</b>	<b>-1.396.665,36</b>

**Kunst, Kultur und Kultus (Gruppe 3)**

MVAG	Mittelverwendungs- und -aufbringungsgruppen (1. und 2. Ebene)	VA 2026	VA 2025	RA 2024
<b>211</b>	<b>Erträge aus der operativen Verwaltungstätigkeit</b>	<b>75.600,00</b>	<b>59.100,00</b>	<b>77.095,85</b>
2111	Erträge aus eigenen Abgaben			
2112	Erträge aus Ertragsanteilen			
2113	Erträge aus Gebühren			
2114	Erträge aus Leistungen	57.200,00	38.300,00	38.810,48
2115	Erträge aus Besitz und wirtschaftlicher Tätigkeit			
2116	Erträge aus Veräußerung und sonstige Erträge	18.400,00	20.800,00	18.817,00
2117	Nicht finanzierungswirksame operative Erträge			19.468,37
<b>212</b>	<b>Erträge aus Transfers</b>	<b>0,00</b>	<b>0,00</b>	<b>0,00</b>
2121	Transferertrag von Trägern des öffentlichen Rechts			
2122	Transferertrag von Beteiligungen			
2123	Transferertrag von Unternehmen (mit Finanzunternehmen)			
2124	Transferertrag von Haushalten und Organisationen ohne Erwerbscharakter			
2125	Transferertrag vom Ausland			
2126	Investitions- und Tilgungszuschüsse zwischen Unternehmungen und Betrieben der Gebietskörperschaft und der Gebietskörperschaft			
2127	Nicht finanzierungswirksamer Transferertrag			
<b>213</b>	<b>Finanzerträge</b>	<b>0,00</b>	<b>0,00</b>	<b>0,00</b>
2131	Erträge aus Zinsen			
2132	Erträge aus Zinsen aus derivativen Finanzinstrumenten mit und ohne Grundgeschäft			
2133	Erträge aus Gewinnentnahmen von marktbestimmten Betrieben			
2134	Sonstige Finanzerträge			
2135	Erträge aus Dividenden/Gewinnausschüttungen			
2136	Sonstige nicht finanzierungswirksame Finanzerträge			
<b>21</b>	<b>Summe Erträge</b>	<b>75.600,00</b>	<b>59.100,00</b>	<b>77.095,85</b>
<b>221</b>	<b>Personalaufwand</b>	<b>138.800,00</b>	<b>138.700,00</b>	<b>116.697,83</b>
2211	Personalaufwand (Bezüge, Nebengebühren, Mehrleistungen)	110.400,00	110.100,00	92.500,52
2212	Gesetzlicher und freiwilliger Sozialaufwand	26.300,00	26.100,00	22.019,45
2213	Sonstiger Personalaufwand			
2214	Nicht finanzierungswirksamer Personalaufwand	2.100,00	2.500,00	2.177,86
<b>222</b>	<b>Sachaufwand</b>	<b>155.900,00</b>	<b>142.500,00</b>	<b>149.546,55</b>
2221	Gebrauchs- und Verbrauchsgüter, Handelswaren	34.200,00	21.100,00	28.684,85
2222	Verwaltungs- und Betriebsaufwand	1.400,00	800,00	1.186,81

**Kunst, Kultur und Kultus (Gruppe 3)**

MVAG	Mittelverwendungs- und -aufbringungsgruppen (1. und 2. Ebene)	VA 2026	VA 2025	RA 2024
2223	Leasing- und Mietaufwand			
2224	Instandhaltung		4.200,00	5.405,46
2225	Sonstiger Sachaufwand	114.000,00	110.000,00	107.614,83
2226	Nicht finanzierungswirksamer Sachaufwand	6.300,00	6.400,00	6.654,60
<b>223</b>	<b>Transferaufwand</b>	<b>229.900,00</b>	<b>262.800,00</b>	<b>291.233,56</b>
2231	Transferaufwand an Träger des öffentlichen Rechts	225.100,00	258.000,00	280.936,24
2232	Transferaufwand an Beteiligungen			
2233	Transferaufwand an Unternehmen (mit Finanzunternehmen)			
2234	Transferaufwand an Haushalte und Organisationen ohne Erwerbscharakter	4.800,00	4.800,00	10.297,32
2235	Transferaufwand an das Ausland			
2236	Investitions- und Tilgungszuschüsse zwischen Unternehmungen und Betrieben der Gebietskörperschaft und der Gebietskörperschaft			
2237	Nicht finanzierungswirksamer Transferaufwand			
<b>224</b>	<b>Finanzaufwand</b>	<b>0,00</b>	<b>0,00</b>	<b>0,00</b>
2241	Aufwendungen für Zinsen			
2242	Zinsen und sonstige Aufwendungen aus derivativen Finanzinstrumenten mit und ohne Grundgeschäft			
2243	Gewinnentnahmen von Unternehmungen und marktbestimmten Betrieben der Gebietskörperschaft (innerhalb der Gebietskörperschaft)			
2244	Sonstiger Finanzaufwand			
2245	Nicht finanzierungswirksamer Finanzaufwand			
<b>22</b>	<b>Summe Aufwendungen</b>	<b>524.600,00</b>	<b>544.000,00</b>	<b>557.477,94</b>
<b>SA0</b>	<b>Saldo (0) Nettoergebnis (21 - 22)</b>	<b>-449.000,00</b>	<b>-484.900,00</b>	<b>-480.382,09</b>
<b>230</b>	<b>Entnahmen von Haushaltsrücklagen</b>	<b>0,00</b>	<b>0,00</b>	<b>0,00</b>
2301	Entnahmen von Haushaltsrücklagen			
<b>240</b>	<b>Zuweisungen an Haushaltsrücklagen</b>	<b>0,00</b>	<b>0,00</b>	<b>0,00</b>
2401	Zuweisungen an Haushaltsrücklagen			
<b>SA01</b>	<b>Saldo (01) Haushaltsrücklagen (230 - 240)</b>	<b>0,00</b>	<b>0,00</b>	<b>0,00</b>
<b>SA00</b>	<b>Saldo (00) Nettoergebnis nach Haushaltsrücklagen (Saldo 0 + Saldo 01)</b>	<b>-449.000,00</b>	<b>-484.900,00</b>	<b>-480.382,09</b>

**Soziale Wohlfahrt und Wohnbauförderung (Gruppe 4)**

MVAG	Mittelverwendungs- und -aufbringungsgruppen (1. und 2. Ebene)	VA 2026	VA 2025	RA 2024
<b>211</b>	<b>Erträge aus der operativen Verwaltungstätigkeit</b>	<b>103.500,00</b>	<b>97.800,00</b>	<b>95.727,30</b>
2111	Erträge aus eigenen Abgaben			
2112	Erträge aus Ertragsanteilen			
2113	Erträge aus Gebühren			
2114	Erträge aus Leistungen			103,51
2115	Erträge aus Besitz und wirtschaftlicher Tätigkeit	102.500,00	96.800,00	94.288,79
2116	Erträge aus Veräußerung und sonstige Erträge	1.000,00	1.000,00	1.335,00
2117	Nicht finanzierungswirksame operative Erträge			
<b>212</b>	<b>Erträge aus Transfers</b>	<b>0,00</b>	<b>0,00</b>	<b>0,00</b>
2121	Transferertrag von Trägern des öffentlichen Rechts			
2122	Transferertrag von Beteiligungen			
2123	Transferertrag von Unternehmen (mit Finanzunternehmen)			
2124	Transferertrag von Haushalten und Organisationen ohne Erwerbscharakter			
2125	Transferertrag vom Ausland			
2126	Investitions- und Tilgungszuschüsse zwischen Unternehmungen und Betrieben der Gebietskörperschaft und der Gebietskörperschaft			
2127	Nicht finanzierungswirksamer Transferertrag			
<b>213</b>	<b>Finanzerträge</b>	<b>0,00</b>	<b>0,00</b>	<b>0,00</b>
2131	Erträge aus Zinsen			
2132	Erträge aus Zinsen aus derivativen Finanzinstrumenten mit und ohne Grundgeschäft			
2133	Erträge aus Gewinnentnahmen von marktbestimmten Betrieben			
2134	Sonstige Finanzerträge			
2135	Erträge aus Dividenden/Gewinnausschüttungen			
2136	Sonstige nicht finanzierungswirksame Finanzerträge			
<b>21</b>	<b>Summe Erträge</b>	<b>103.500,00</b>	<b>97.800,00</b>	<b>95.727,30</b>
<b>221</b>	<b>Personalaufwand</b>	<b>16.600,00</b>	<b>14.100,00</b>	<b>10.434,62</b>
2211	Personalaufwand (Bezüge, Nebengebühren, Mehrleistungen)	13.400,00	11.800,00	8.588,83
2212	Gesetzlicher und freiwilliger Sozialaufwand	3.000,00	2.300,00	1.845,79
2213	Sonstiger Personalaufwand			
2214	Nicht finanzierungswirksamer Personalaufwand	200,00		
<b>222</b>	<b>Sachaufwand</b>	<b>59.700,00</b>	<b>60.000,00</b>	<b>63.034,45</b>
2221	Gebrauchs- und Verbrauchsgüter, Handelswaren	700,00	2.000,00	1.243,42
2222	Verwaltungs- und Betriebsaufwand	5.100,00	5.500,00	3.850,32

**Soziale Wohlfahrt und Wohnbauförderung (Gruppe 4)**

MVAG	Mittelverwendungs- und -aufbringungsgruppen (1. und 2. Ebene)	VA 2026	VA 2025	RA 2024
2223	Leasing- und Mietaufwand	38.500,00	38.000,00	36.754,44
2224	Instandhaltung		500,00	911,74
2225	Sonstiger Sachaufwand	14.300,00	12.900,00	17.876,74
2226	Nicht finanzierungswirksamer Sachaufwand	1.100,00	1.100,00	2.397,79
<b>223</b>	<b>Transferaufwand</b>	<b>1.284.500,00</b>	<b>1.167.900,00</b>	<b>1.036.211,60</b>
2231	Transferaufwand an Träger des öffentlichen Rechts	1.277.800,00	1.159.700,00	1.028.707,60
2232	Transferaufwand an Beteiligungen			
2233	Transferaufwand an Unternehmen (mit Finanzunternehmen)			
2234	Transferaufwand an Haushalte und Organisationen ohne Erwerbscharakter	6.700,00	8.200,00	7.504,00
2235	Transferaufwand an das Ausland			
2236	Investitions- und Tilgungszuschüsse zwischen Unternehmungen und Betrieben der Gebietskörperschaft und der Gebietskörperschaft			
2237	Nicht finanzierungswirksamer Transferaufwand			
<b>224</b>	<b>Finanzaufwand</b>	<b>42.600,00</b>	<b>66.200,00</b>	<b>96.139,96</b>
2241	Aufwendungen für Zinsen	42.600,00	66.200,00	96.139,96
2242	Zinsen und sonstige Aufwendungen aus derivativen Finanzinstrumenten mit und ohne Grundgeschäft			
2243	Gewinnentnahmen von Unternehmungen und marktbestimmten Betrieben der Gebietskörperschaft (innerhalb der Gebietskörperschaft)			
2244	Sonstiger Finanzaufwand			
2245	Nicht finanzierungswirksamer Finanzaufwand			
<b>22</b>	<b>Summe Aufwendungen</b>	<b>1.403.400,00</b>	<b>1.308.200,00</b>	<b>1.205.820,63</b>
<b>SA0</b>	<b>Saldo (0) Nettoergebnis (21 - 22)</b>	<b>-1.299.900,00</b>	<b>-1.210.400,00</b>	<b>-1.110.093,33</b>
<b>230</b>	<b>Entnahmen von Haushaltsrücklagen</b>	<b>0,00</b>	<b>0,00</b>	<b>320.000,00</b>
2301	Entnahmen von Haushaltsrücklagen			320.000,00
<b>240</b>	<b>Zuweisungen an Haushaltsrücklagen</b>	<b>36.000,00</b>	<b>36.000,00</b>	<b>36.017,41</b>
2401	Zuweisungen an Haushaltsrücklagen	36.000,00	36.000,00	36.017,41
<b>SA01</b>	<b>Saldo (01) Haushaltsrücklagen (230 - 240)</b>	<b>-36.000,00</b>	<b>-36.000,00</b>	<b>283.982,59</b>
<b>SA00</b>	<b>Saldo (00) Nettoergebnis nach Haushaltsrücklagen (Saldo 0 + Saldo 01)</b>	<b>-1.335.900,00</b>	<b>-1.246.400,00</b>	<b>-826.110,74</b>

**Gesundheit (Gruppe 5)**

MVAG	Mittelverwendungs- und -aufbringungsgruppen (1. und 2. Ebene)	VA 2026	VA 2025	RA 2024
<b>211</b>	<b>Erträge aus der operativen Verwaltungstätigkeit</b>	<b>20.700,00</b>	<b>0,00</b>	<b>19.768,85</b>
2111	Erträge aus eigenen Abgaben			
2112	Erträge aus Ertragsanteilen			
2113	Erträge aus Gebühren			
2114	Erträge aus Leistungen	20.700,00		19.768,85
2115	Erträge aus Besitz und wirtschaftlicher Tätigkeit			
2116	Erträge aus Veräußerung und sonstige Erträge			
2117	Nicht finanzierungswirksame operative Erträge			
<b>212</b>	<b>Erträge aus Transfers</b>	<b>35.900,00</b>	<b>0,00</b>	<b>0,00</b>
2121	Transferertrag von Trägern des öffentlichen Rechts	35.800,00		
2122	Transferertrag von Beteiligungen			
2123	Transferertrag von Unternehmen (mit Finanzunternehmen)			
2124	Transferertrag von Haushalten und Organisationen ohne Erwerbscharakter			
2125	Transferertrag vom Ausland			
2126	Investitions- und Tilgungszuschüsse zwischen Unternehmungen und Betrieben der Gebietskörperschaft und der Gebietskörperschaft			
2127	Nicht finanzierungswirksamer Transferertrag	100,00		
<b>213</b>	<b>Finanzerträge</b>	<b>0,00</b>	<b>0,00</b>	<b>0,00</b>
2131	Erträge aus Zinsen			
2132	Erträge aus Zinsen aus derivativen Finanzinstrumenten mit und ohne Grundgeschäft			
2133	Erträge aus Gewinnentnahmen von marktbestimmten Betrieben			
2134	Sonstige Finanzerträge			
2135	Erträge aus Dividenden/Gewinnausschüttungen			
2136	Sonstige nicht finanzierungswirksame Finanzerträge			
<b>21</b>	<b>Summe Erträge</b>	<b>56.600,00</b>	<b>0,00</b>	<b>19.768,85</b>
<b>221</b>	<b>Personalaufwand</b>	<b>0,00</b>	<b>0,00</b>	<b>0,00</b>
2211	Personalaufwand (Bezüge, Nebengebühren, Mehrleistungen)			
2212	Gesetzlicher und freiwilliger Sozialaufwand			
2213	Sonstiger Personalaufwand			
2214	Nicht finanzierungswirksamer Personalaufwand			
<b>222</b>	<b>Sachaufwand</b>	<b>36.100,00</b>	<b>47.200,00</b>	<b>31.316,29</b>
2221	Gebrauchs- und Verbrauchsgüter, Handelswaren	100,00		557,25
2222	Verwaltungs- und Betriebsaufwand	500,00		446,35

**Gesundheit (Gruppe 5)**

MVAG	Mittelverwendungs- und -aufbringungsgruppen (1. und 2. Ebene)	VA 2026	VA 2025	RA 2024
2223	Leasing- und Mietaufwand			
2224	Instandhaltung	12.000,00	12.000,00	7.974,00
2225	Sonstiger Sachaufwand	22.000,00	33.700,00	21.078,74
2226	Nicht finanzierungswirksamer Sachaufwand	1.500,00	1.500,00	1.259,95
<b>223</b>	<b>Transferaufwand</b>	<b>1.711.400,00</b>	<b>1.588.300,00</b>	<b>1.488.164,30</b>
2231	Transferaufwand an Träger des öffentlichen Rechts	1.701.400,00	1.570.800,00	1.470.729,30
2232	Transferaufwand an Beteiligungen			
2233	Transferaufwand an Unternehmen (mit Finanzunternehmen)			
2234	Transferaufwand an Haushalte und Organisationen ohne Erwerbscharakter	10.000,00	17.500,00	17.435,00
2235	Transferaufwand an das Ausland			
2236	Investitions- und Tilgungszuschüsse zwischen Unternehmungen und Betrieben der Gebietskörperschaft und der Gebietskörperschaft			
2237	Nicht finanzierungswirksamer Transferaufwand			
<b>224</b>	<b>Finanzaufwand</b>	<b>0,00</b>	<b>0,00</b>	<b>0,00</b>
2241	Aufwendungen für Zinsen			
2242	Zinsen und sonstige Aufwendungen aus derivativen Finanzinstrumenten mit und ohne Grundgeschäft			
2243	Gewinnentnahmen von Unternehmungen und marktbestimmten Betrieben der Gebietskörperschaft (innerhalb der Gebietskörperschaft)			
2244	Sonstiger Finanzaufwand			
2245	Nicht finanzierungswirksamer Finanzaufwand			
<b>22</b>	<b>Summe Aufwendungen</b>	<b>1.747.500,00</b>	<b>1.635.500,00</b>	<b>1.519.480,59</b>
<b>SA0</b>	<b>Saldo (0) Nettoergebnis (21 - 22)</b>	<b>-1.690.900,00</b>	<b>-1.635.500,00</b>	<b>-1.499.711,74</b>
<b>230</b>	<b>Entnahmen von Haushaltsrücklagen</b>	<b>0,00</b>	<b>0,00</b>	<b>0,00</b>
2301	Entnahmen von Haushaltsrücklagen			
<b>240</b>	<b>Zuweisungen an Haushaltsrücklagen</b>	<b>0,00</b>	<b>0,00</b>	<b>0,00</b>
2401	Zuweisungen an Haushaltsrücklagen			
<b>SA01</b>	<b>Saldo (01) Haushaltsrücklagen (230 - 240)</b>	<b>0,00</b>	<b>0,00</b>	<b>0,00</b>
<b>SA00</b>	<b>Saldo (00) Nettoergebnis nach Haushaltsrücklagen (Saldo 0 + Saldo 01)</b>	<b>-1.690.900,00</b>	<b>-1.635.500,00</b>	<b>-1.499.711,74</b>

## Straßen- und Wasserbau, Verkehr (Gruppe 6)

MVAG	Mittelverwendungs- und -aufbringungsgruppen (1. und 2. Ebene)	VA 2026	VA 2025	RA 2024
<b>211</b>	<b>Erträge aus der operativen Verwaltungstätigkeit</b>	<b>6.700,00</b>	<b>55.600,00</b>	<b>27.432,23</b>
2111	Erträge aus eigenen Abgaben			
2112	Erträge aus Ertragsanteilen			
2113	Erträge aus Gebühren			
2114	Erträge aus Leistungen			7.889,92
2115	Erträge aus Besitz und wirtschaftlicher Tätigkeit			
2116	Erträge aus Veräußerung und sonstige Erträge	5.900,00	54.800,00	18.784,73
2117	Nicht finanzierungswirksame operative Erträge	800,00	800,00	757,58
<b>212</b>	<b>Erträge aus Transfers</b>	<b>451.200,00</b>	<b>438.800,00</b>	<b>482.306,46</b>
2121	Transferertrag von Trägern des öffentlichen Rechts	402.200,00	400.700,00	441.834,72
2122	Transferertrag von Beteiligungen			
2123	Transferertrag von Unternehmen (mit Finanzunternehmen)			
2124	Transferertrag von Haushalten und Organisationen ohne Erwerbscharakter	15.000,00	15.000,00	18.918,50
2125	Transferertrag vom Ausland			
2126	Investitions- und Tilgungszuschüsse zwischen Unternehmungen und Betrieben der Gebietskörperschaft und der Gebietskörperschaft			
2127	Nicht finanzierungswirksamer Transferertrag	34.000,00	23.100,00	21.553,24
<b>213</b>	<b>Finanzerträge</b>	<b>0,00</b>	<b>0,00</b>	<b>0,00</b>
2131	Erträge aus Zinsen			
2132	Erträge aus Zinsen aus derivativen Finanzinstrumenten mit und ohne Grundgeschäft			
2133	Erträge aus Gewinnentnahmen von marktbestimmten Betrieben			
2134	Sonstige Finanzerträge			
2135	Erträge aus Dividenden/Gewinnausschüttungen			
2136	Sonstige nicht finanzierungswirksame Finanzerträge			
<b>21</b>	<b>Summe Erträge</b>	<b>457.900,00</b>	<b>494.400,00</b>	<b>509.738,69</b>
<b>221</b>	<b>Personalaufwand</b>	<b>77.400,00</b>	<b>77.600,00</b>	<b>70.727,92</b>
2211	Personalaufwand (Bezüge, Nebengebühren, Mehrleistungen)	61.500,00	62.300,00	55.777,54
2212	Gesetzlicher und freiwilliger Sozialaufwand	14.700,00	14.200,00	13.210,89
2213	Sonstiger Personalaufwand			
2214	Nicht finanzierungswirksamer Personalaufwand	1.200,00	1.100,00	1.739,49
<b>222</b>	<b>Sachaufwand</b>	<b>378.100,00</b>	<b>402.600,00</b>	<b>381.809,23</b>
2221	Gebrauchs- und Verbrauchsgüter, Handelswaren	10.700,00	11.000,00	6.802,12
2222	Verwaltungs- und Betriebsaufwand			

**Straßen- und Wasserbau, Verkehr (Gruppe 6)**

MVAG	Mittelverwendungs- und -aufbringungsgruppen (1. und 2. Ebene)	VA 2026	VA 2025	RA 2024
2223	Leasing- und Mietaufwand	1.200,00	1.100,00	1.077,43
2224	Instandhaltung	93.600,00	98.500,00	85.908,45
2225	Sonstiger Sachaufwand	2.500,00	1.800,00	8.902,33
2226	Nicht finanzierungswirksamer Sachaufwand	270.100,00	290.200,00	279.118,90
<b>223</b>	<b>Transferaufwand</b>	<b>15.500,00</b>	<b>15.000,00</b>	<b>9.520,00</b>
2231	Transferaufwand an Träger des öffentlichen Rechts	15.500,00	15.000,00	9.520,00
2232	Transferaufwand an Beteiligungen			
2233	Transferaufwand an Unternehmen (mit Finanzunternehmen)			
2234	Transferaufwand an Haushalte und Organisationen ohne Erwerbscharakter			
2235	Transferaufwand an das Ausland			
2236	Investitions- und Tilgungszuschüsse zwischen Unternehmungen und Betrieben der Gebietskörperschaft und der Gebietskörperschaft			
2237	Nicht finanzierungswirksamer Transferaufwand			
<b>224</b>	<b>Finanzaufwand</b>	<b>2.700,00</b>	<b>3.700,00</b>	<b>5.150,09</b>
2241	Aufwendungen für Zinsen	2.700,00	3.700,00	5.150,09
2242	Zinsen und sonstige Aufwendungen aus derivativen Finanzinstrumenten mit und ohne Grundgeschäft			
2243	Gewinnentnahmen von Unternehmungen und marktbestimmten Betrieben der Gebietskörperschaft (innerhalb der Gebietskörperschaft)			
2244	Sonstiger Finanzaufwand			
2245	Nicht finanzierungswirksamer Finanzaufwand			
<b>22</b>	<b>Summe Aufwendungen</b>	<b>473.700,00</b>	<b>498.900,00</b>	<b>467.207,24</b>
<b>SA0</b>	<b>Saldo (0) Nettoergebnis (21 - 22)</b>	<b>-15.800,00</b>	<b>-4.500,00</b>	<b>42.531,45</b>
<b>230</b>	<b>Entnahmen von Haushaltsrücklagen</b>	<b>0,00</b>	<b>0,00</b>	<b>0,00</b>
2301	Entnahmen von Haushaltsrücklagen			
<b>240</b>	<b>Zuweisungen an Haushaltsrücklagen</b>	<b>0,00</b>	<b>0,00</b>	<b>0,00</b>
2401	Zuweisungen an Haushaltsrücklagen			
<b>SA01</b>	<b>Saldo (01) Haushaltsrücklagen (230 - 240)</b>	<b>0,00</b>	<b>0,00</b>	<b>0,00</b>
<b>SA00</b>	<b>Saldo (00) Nettoergebnis nach Haushaltsrücklagen (Saldo 0 + Saldo 01)</b>	<b>-15.800,00</b>	<b>-4.500,00</b>	<b>42.531,45</b>

**Wirtschaftsförderung (Gruppe 7)**

<b>MVAG</b>	<b>Mittelverwendungs- und -aufbringungsgruppen (1. und 2. Ebene)</b>	<b>VA 2026</b>	<b>VA 2025</b>	<b>RA 2024</b>
<b>211</b>	<b>Erträge aus der operativen Verwaltungstätigkeit</b>	<b>0,00</b>	<b>0,00</b>	<b>312,00</b>
2111	Erträge aus eigenen Abgaben			
2112	Erträge aus Ertragsanteilen			
2113	Erträge aus Gebühren			
2114	Erträge aus Leistungen			312,00
2115	Erträge aus Besitz und wirtschaftlicher Tätigkeit			
2116	Erträge aus Veräußerung und sonstige Erträge			
2117	Nicht finanzierungswirksame operative Erträge			
<b>212</b>	<b>Erträge aus Transfers</b>	<b>0,00</b>	<b>17.500,00</b>	<b>7.823,60</b>
2121	Transferertrag von Trägern des öffentlichen Rechts		17.500,00	7.823,60
2122	Transferertrag von Beteiligungen			
2123	Transferertrag von Unternehmen (mit Finanzunternehmen)			
2124	Transferertrag von Haushalten und Organisationen ohne Erwerbscharakter			
2125	Transferertrag vom Ausland			
2126	Investitions- und Tilgungszuschüsse zwischen Unternehmungen und Betrieben der Gebietskörperschaft und der Gebietskörperschaft			
2127	Nicht finanzierungswirksamer Transferertrag			
<b>213</b>	<b>Finanzerträge</b>	<b>0,00</b>	<b>0,00</b>	<b>0,00</b>
2131	Erträge aus Zinsen			
2132	Erträge aus Zinsen aus derivativen Finanzinstrumenten mit und ohne Grundgeschäft			
2133	Erträge aus Gewinnentnahmen von marktbestimmten Betrieben			
2134	Sonstige Finanzerträge			
2135	Erträge aus Dividenden/Gewinnausschüttungen			
2136	Sonstige nicht finanzierungswirksame Finanzerträge			
<b>21</b>	<b>Summe Erträge</b>	<b>0,00</b>	<b>17.500,00</b>	<b>8.135,60</b>
<b>221</b>	<b>Personalaufwand</b>	<b>0,00</b>	<b>0,00</b>	<b>0,00</b>
2211	Personalaufwand (Bezüge, Nebengebühren, Mehrleistungen)			
2212	Gesetzlicher und freiwilliger Sozialaufwand			
2213	Sonstiger Personalaufwand			
2214	Nicht finanzierungswirksamer Personalaufwand			
<b>222</b>	<b>Sachaufwand</b>	<b>20.500,00</b>	<b>52.400,00</b>	<b>23.142,41</b>
2221	Gebrauchs- und Verbrauchsgüter, Handelswaren			
2222	Verwaltungs- und Betriebsaufwand		39.500,00	9.882,44

## Wirtschaftsförderung (Gruppe 7)

MVAG	Mittelverwendungs- und -aufbringungsgruppen (1. und 2. Ebene)	VA 2026	VA 2025	RA 2024
2223	Leasing- und Mietaufwand			
2224	Instandhaltung	400,00	400,00	372,00
2225	Sonstiger Sachaufwand	8.700,00	1.100,00	1.500,03
2226	Nicht finanzierungswirksamer Sachaufwand	11.400,00	11.400,00	11.387,94
<b>223</b>	<b>Transferaufwand</b>	<b>35.400,00</b>	<b>34.400,00</b>	<b>29.001,04</b>
2231	Transferaufwand an Träger des öffentlichen Rechts	12.600,00	12.600,00	10.168,00
2232	Transferaufwand an Beteiligungen			
2233	Transferaufwand an Unternehmen (mit Finanzunternehmen)			270,00
2234	Transferaufwand an Haushalte und Organisationen ohne Erwerbscharakter	22.800,00	21.800,00	18.563,04
2235	Transferaufwand an das Ausland			
2236	Investitions- und Tilgungszuschüsse zwischen Unternehmungen und Betrieben der Gebietskörperschaft und der Gebietskörperschaft			
2237	Nicht finanzierungswirksamer Transferaufwand			
<b>224</b>	<b>Finanzaufwand</b>	<b>0,00</b>	<b>0,00</b>	<b>0,00</b>
2241	Aufwendungen für Zinsen			
2242	Zinsen und sonstige Aufwendungen aus derivativen Finanzinstrumenten mit und ohne Grundgeschäft			
2243	Gewinnentnahmen von Unternehmungen und marktbestimmten Betrieben der Gebietskörperschaft (innerhalb der Gebietskörperschaft)			
2244	Sonstiger Finanzaufwand			
2245	Nicht finanzierungswirksamer Finanzaufwand			
<b>22</b>	<b>Summe Aufwendungen</b>	<b>55.900,00</b>	<b>86.800,00</b>	<b>52.143,45</b>
<b>SA0</b>	<b>Saldo (0) Nettoergebnis (21 - 22)</b>	<b>-55.900,00</b>	<b>-69.300,00</b>	<b>-44.007,85</b>
<b>230</b>	<b>Entnahmen von Haushaltsrücklagen</b>	<b>0,00</b>	<b>0,00</b>	<b>0,00</b>
2301	Entnahmen von Haushaltsrücklagen			
<b>240</b>	<b>Zuweisungen an Haushaltsrücklagen</b>	<b>0,00</b>	<b>0,00</b>	<b>0,00</b>
2401	Zuweisungen an Haushaltsrücklagen			
<b>SA01</b>	<b>Saldo (01) Haushaltsrücklagen (230 - 240)</b>	<b>0,00</b>	<b>0,00</b>	<b>0,00</b>
<b>SA00</b>	<b>Saldo (00) Nettoergebnis nach Haushaltsrücklagen (Saldo 0 + Saldo 01)</b>	<b>-55.900,00</b>	<b>-69.300,00</b>	<b>-44.007,85</b>

## Dienstleistungen (Gruppe 8)

MVAG	Mittelverwendungs- und -aufbringungsgruppen (1. und 2. Ebene)	VA 2026	VA 2025	RA 2024
<b>211</b>	<b>Erträge aus der operativen Verwaltungstätigkeit</b>	<b>2.964.000,00</b>	<b>2.657.200,00</b>	<b>2.740.778,16</b>
2111	Erträge aus eigenen Abgaben	30.000,00	30.000,00	45.775,26
2112	Erträge aus Ertragsanteilen			
2113	Erträge aus Gebühren	2.406.000,00	2.015.800,00	2.027.443,64
2114	Erträge aus Leistungen	20.500,00	26.800,00	51.606,55
2115	Erträge aus Besitz und wirtschaftlicher Tätigkeit	317.600,00	265.500,00	293.086,41
2116	Erträge aus Veräußerung und sonstige Erträge	131.800,00	317.900,00	248.910,66
2117	Nicht finanzierungswirksame operative Erträge	58.100,00	1.200,00	73.955,64
<b>212</b>	<b>Erträge aus Transfers</b>	<b>147.800,00</b>	<b>114.200,00</b>	<b>168.947,66</b>
2121	Transferertrag von Trägern des öffentlichen Rechts	52.900,00	43.300,00	92.700,61
2122	Transferertrag von Beteiligungen			
2123	Transferertrag von Unternehmen (mit Finanzunternehmen)			
2124	Transferertrag von Haushalten und Organisationen ohne Erwerbscharakter			
2125	Transferertrag vom Ausland			1.342,42
2126	Investitions- und Tilgungszuschüsse zwischen Unternehmungen und Betrieben der Gebietskörperschaft und der Gebietskörperschaft			
2127	Nicht finanzierungswirksamer Transferertrag	94.900,00	70.900,00	74.904,63
<b>213</b>	<b>Finanzerträge</b>	<b>0,00</b>	<b>500,00</b>	<b>1.282,53</b>
2131	Erträge aus Zinsen			
2132	Erträge aus Zinsen aus derivativen Finanzinstrumenten mit und ohne Grundgeschäft			
2133	Erträge aus Gewinnentnahmen von marktbestimmten Betrieben			
2134	Sonstige Finanzerträge		500,00	1.282,53
2135	Erträge aus Dividenden/Gewinnausschüttungen			
2136	Sonstige nicht finanzierungswirksame Finanzerträge			
<b>21</b>	<b>Summe Erträge</b>	<b>3.111.800,00</b>	<b>2.771.900,00</b>	<b>2.911.008,35</b>
<b>221</b>	<b>Personalaufwand</b>	<b>1.036.000,00</b>	<b>977.300,00</b>	<b>1.021.433,10</b>
2211	Personalaufwand (Bezüge, Nebengebühren, Mehrleistungen)	838.800,00	774.400,00	736.785,53
2212	Gesetzlicher und freiwilliger Sozialaufwand	183.000,00	182.600,00	172.860,13
2213	Sonstiger Personalaufwand			
2214	Nicht finanzierungswirksamer Personalaufwand	14.200,00	20.300,00	111.787,44
<b>222</b>	<b>Sachaufwand</b>	<b>1.621.600,00</b>	<b>1.534.800,00</b>	<b>1.733.525,42</b>
2221	Gebrauchs- und Verbrauchsgüter, Handelswaren	52.900,00	61.200,00	61.099,16
2222	Verwaltungs- und Betriebsaufwand	165.700,00	151.700,00	166.387,94

**Dienstleistungen (Gruppe 8)**

<b>MVAG</b>	<b>Mittelverwendungs- und -aufbringungsgruppen (1. und 2. Ebene)</b>	<b>VA 2026</b>	<b>VA 2025</b>	<b>RA 2024</b>
2223	Leasing- und Mietaufwand	11.500,00	10.800,00	10.386,56
2224	Instandhaltung	222.400,00	282.900,00	305.288,98
2225	Sonstiger Sachaufwand	404.400,00	278.500,00	423.053,87
2226	Nicht finanzierungswirksamer Sachaufwand	764.700,00	749.700,00	767.308,91
<b>223</b>	<b>Transferaufwand</b>	<b>1.335.700,00</b>	<b>1.325.200,00</b>	<b>1.191.381,20</b>
2231	Transferaufwand an Träger des öffentlichen Rechts			
2232	Transferaufwand an Beteiligungen			
2233	Transferaufwand an Unternehmen (mit Finanzunternehmen)	1.335.000,00	1.324.500,00	1.191.222,18
2234	Transferaufwand an Haushalte und Organisationen ohne Erwerbscharakter	700,00	700,00	159,02
2235	Transferaufwand an das Ausland			
2236	Investitions- und Tilgungszuschüsse zwischen Unternehmungen und Betrieben der Gebietskörperschaft und der Gebietskörperschaft			
2237	Nicht finanzierungswirksamer Transferaufwand			
<b>224</b>	<b>Finanzaufwand</b>	<b>15.800,00</b>	<b>20.800,00</b>	<b>28.731,93</b>
2241	Aufwendungen für Zinsen	15.800,00	20.800,00	28.730,29
2242	Zinsen und sonstige Aufwendungen aus derivativen Finanzinstrumenten mit und ohne Grundgeschäft			
2243	Gewinnentnahmen von Unternehmungen und marktbestimmten Betrieben der Gebietskörperschaft (innerhalb der Gebietskörperschaft)			
2244	Sonstiger Finanzaufwand			1,64
2245	Nicht finanzierungswirksamer Finanzaufwand			
<b>22</b>	<b>Summe Aufwendungen</b>	<b>4.009.100,00</b>	<b>3.858.100,00</b>	<b>3.975.071,65</b>
<b>SA0</b>	<b>Saldo (0) Nettoergebnis (21 - 22)</b>	<b>-897.300,00</b>	<b>-1.086.200,00</b>	<b>-1.064.063,30</b>
<b>230</b>	<b>Entnahmen von Haushaltsrücklagen</b>	<b>0,00</b>	<b>0,00</b>	<b>0,00</b>
2301	Entnahmen von Haushaltsrücklagen			
<b>240</b>	<b>Zuweisungen an Haushaltsrücklagen</b>	<b>50.000,00</b>	<b>0,00</b>	<b>0,01</b>
2401	Zuweisungen an Haushaltsrücklagen	50.000,00		0,01
<b>SA01</b>	<b>Saldo (01) Haushaltsrücklagen (230 - 240)</b>	<b>-50.000,00</b>	<b>0,00</b>	<b>-0,01</b>
<b>SA00</b>	<b>Saldo (00) Nettoergebnis nach Haushaltsrücklagen (Saldo 0 + Saldo 01)</b>	<b>-947.300,00</b>	<b>-1.086.200,00</b>	<b>-1.064.063,31</b>

## Finanzwirtschaft (Gruppe 9)

MVAG	Mittelverwendungs- und -aufbringungsgruppen (1. und 2. Ebene)	VA 2026	VA 2025	RA 2024
<b>211</b>	<b>Erträge aus der operativen Verwaltungstätigkeit</b>	<b>7.081.500,00</b>	<b>6.605.300,00</b>	<b>6.657.811,92</b>
2111	Erträge aus eigenen Abgaben	1.890.600,00	1.657.700,00	1.696.861,65
2112	Erträge aus Ertragsanteilen	5.189.000,00	4.945.000,00	4.958.776,65
2113	Erträge aus Gebühren			
2114	Erträge aus Leistungen	1.900,00	1.900,00	1.914,21
2115	Erträge aus Besitz und wirtschaftlicher Tätigkeit			
2116	Erträge aus Veräußerung und sonstige Erträge		700,00	259,41
2117	Nicht finanzierungswirksame operative Erträge			
<b>212</b>	<b>Erträge aus Transfers</b>	<b>436.800,00</b>	<b>513.800,00</b>	<b>356.738,44</b>
2121	Transferertrag von Trägern des öffentlichen Rechts	436.800,00	513.800,00	356.738,44
2122	Transferertrag von Beteiligungen			
2123	Transferertrag von Unternehmen (mit Finanzunternehmen)			
2124	Transferertrag von Haushalten und Organisationen ohne Erwerbscharakter			
2125	Transferertrag vom Ausland			
2126	Investitions- und Tilgungszuschüsse zwischen Unternehmungen und Betrieben der Gebietskörperschaft und der Gebietskörperschaft			
2127	Nicht finanzierungswirksamer Transferertrag			
<b>213</b>	<b>Finanzerträge</b>	<b>2.000,00</b>	<b>16.700,00</b>	<b>26.776,81</b>
2131	Erträge aus Zinsen	2.000,00	16.700,00	26.776,81
2132	Erträge aus Zinsen aus derivativen Finanzinstrumenten mit und ohne Grundgeschäft			
2133	Erträge aus Gewinnentnahmen von marktbestimmten Betrieben			
2134	Sonstige Finanzerträge			
2135	Erträge aus Dividenden/Gewinnausschüttungen			
2136	Sonstige nicht finanzierungswirksame Finanzerträge			
<b>21</b>	<b>Summe Erträge</b>	<b>7.520.300,00</b>	<b>7.135.800,00</b>	<b>7.041.327,17</b>
<b>221</b>	<b>Personalaufwand</b>	<b>0,00</b>	<b>0,00</b>	<b>0,00</b>
2211	Personalaufwand (Bezüge, Nebengebühren, Mehrleistungen)			
2212	Gesetzlicher und freiwilliger Sozialaufwand			
2213	Sonstiger Personalaufwand			
2214	Nicht finanzierungswirksamer Personalaufwand			
<b>222</b>	<b>Sachaufwand</b>	<b>77.600,00</b>	<b>358.900,00</b>	<b>260.785,72</b>
2221	Gebrauchs- und Verbrauchsgüter, Handelswaren			
2222	Verwaltungs- und Betriebsaufwand			11.088,00

**Finanzwirtschaft (Gruppe 9)**

MVAG	Mittelverwendungs- und -aufbringungsgruppen (1. und 2. Ebene)	VA 2026	VA 2025	RA 2024
2223	Leasing- und Mietaufwand			
2224	Instandhaltung			
2225	Sonstiger Sachaufwand	77.600,00	358.900,00	249.697,72
2226	Nicht finanzierungswirksamer Sachaufwand			
<b>223</b>	<b>Transferaufwand</b>	<b>0,00</b>	<b>0,00</b>	<b>0,00</b>
2231	Transferaufwand an Träger des öffentlichen Rechts			
2232	Transferaufwand an Beteiligungen			
2233	Transferaufwand an Unternehmen (mit Finanzunternehmen)			
2234	Transferaufwand an Haushalte und Organisationen ohne Erwerbscharakter			
2235	Transferaufwand an das Ausland			
2236	Investitions- und Tilgungszuschüsse zwischen Unternehmungen und Betrieben der Gebietskörperschaft und der Gebietskörperschaft			
2237	Nicht finanzierungswirksamer Transferaufwand			
<b>224</b>	<b>Finanzaufwand</b>	<b>600,00</b>	<b>600,00</b>	<b>534,60</b>
2241	Aufwendungen für Zinsen			
2242	Zinsen und sonstige Aufwendungen aus derivativen Finanzinstrumenten mit und ohne Grundgeschäft			
2243	Gewinnentnahmen von Unternehmungen und marktbestimmten Betrieben der Gebietskörperschaft (innerhalb der Gebietskörperschaft)			
2244	Sonstiger Finanzaufwand	600,00	600,00	534,60
2245	Nicht finanzierungswirksamer Finanzaufwand			
<b>22</b>	<b>Summe Aufwendungen</b>	<b>78.200,00</b>	<b>359.500,00</b>	<b>261.320,32</b>
<b>SA0</b>	<b>Saldo (0) Nettoergebnis (21 - 22)</b>	<b>7.442.100,00</b>	<b>6.776.300,00</b>	<b>6.780.006,85</b>
<b>230</b>	<b>Entnahmen von Haushaltsrücklagen</b>	<b>49.000,00</b>	<b>88.000,00</b>	<b>159.885,12</b>
2301	Entnahmen von Haushaltsrücklagen	49.000,00	88.000,00	159.885,12
<b>240</b>	<b>Zuweisungen an Haushaltsrücklagen</b>	<b>45.700,00</b>	<b>0,00</b>	<b>4.699,00</b>
2401	Zuweisungen an Haushaltsrücklagen	45.700,00		4.699,00
<b>SA01</b>	<b>Saldo (01) Haushaltsrücklagen (230 - 240)</b>	<b>3.300,00</b>	<b>88.000,00</b>	<b>155.186,12</b>
<b>SA00</b>	<b>Saldo (00) Nettoergebnis nach Haushaltsrücklagen (Saldo 0 + Saldo 01)</b>	<b>7.445.400,00</b>	<b>6.864.300,00</b>	<b>6.935.192,97</b>

Finanzierungshaushalt Bereichsbudget 1. und 2. Ebene  
(Anlage 1b)



## Vertretungskörper und allgemeine Verwaltung (Gruppe 0)

MVAG	Mittelverwendungs- und aufbringungsgruppen (1. und 2. Ebene)	VA 2026	VA 2025	RA 2024
<b>311</b>	<b>Einzahlungen aus operativer Verwaltungstätigkeit</b>	<b>139.700,00</b>	<b>63.200,00</b>	<b>125.807,61</b>
3111	Einzahlungen aus eigenen Abgaben			
3112	Einzahlungen aus Ertragsanteilen			
3113	Einzahlungen aus Gebühren			
3114	Einzahlungen aus Leistungen	104.700,00	5.000,00	105.887,30
3115	Einzahlungen aus Besitz und wirtschaftlicher Tätigkeit			
3116	Einzahlungen aus Veräußerung von geringwertigen Wirtschaftsgütern (GWG) und sonstige Einzahlungen	35.000,00	58.200,00	19.920,31
<b>312</b>	<b>Einzahlungen aus Transfers</b>	<b>32.900,00</b>	<b>34.600,00</b>	<b>35.289,08</b>
3121	Transferzahlungen von Trägern des öffentlichen Rechts		3.300,00	6.304,30
3122	Transferzahlungen von Beteiligungen			
3123	Transferzahlungen von Unternehmen (inkl. Finanzunternehmen)	12.700,00	11.900,00	11.810,22
3124	Transferzahlungen von Haushalten und Organisationen ohne Erwerbscharakter	20.200,00	19.400,00	17.174,56
3125	Transferzahlungen vom Ausland			
3126	Investitions- und Tilgungszuschüsse zwischen Unternehmungen und Betrieben der Gebietskörperschaft und der Gebietskörperschaft			
<b>313</b>	<b>Einzahlungen aus Finanzerträgen</b>	<b>0,00</b>	<b>0,00</b>	<b>0,00</b>
3131	Einzahlungen aus Zinserträgen			
3132	Einzahlungen aus Zinsen aus derivativen Finanzinstrumenten mit und ohne Grundgeschäft			
3133	Einzahlungen aus Gewinnentnahmen von marktbestimmten Betrieben			
3134	Sonstige Einzahlungen aus Finanzerträgen			
3135	Einzahlungen aus Dividenden/Gewinnausschüttungen			
<b>31</b>	<b>Summe Einzahlungen operative Gebarung</b>	<b>172.600,00</b>	<b>97.800,00</b>	<b>161.096,69</b>
<b>321</b>	<b>Auszahlungen aus Personalaufwand</b>	<b>750.500,00</b>	<b>887.500,00</b>	<b>756.478,03</b>
3211	Auszahlungen für Personalaufwand (Bezüge, Nebengebühren, und Mehrleistungsvergütungen)	597.600,00	731.600,00	609.871,76
3212	Auszahlungen für gesetzliche und freiwillige Sozialaufwendungen	152.900,00	155.900,00	146.606,27
3213	Auszahlungen aus sonstigem Personalaufwand			
<b>322</b>	<b>Auszahlungen aus Sachaufwand</b>	<b>593.400,00</b>	<b>583.900,00</b>	<b>606.840,88</b>
3221	Auszahlungen für Gebrauchs- und Verbrauchsgüter, Handelswaren	40.200,00	46.000,00	28.844,68
3222	Auszahlungen für Verwaltungs- und Betriebsaufwand	62.200,00	63.100,00	76.014,25
3223	Auszahlungen für Leasing- und Mietaufwand	1.000,00	1.000,00	1.965,27
3224	Auszahlungen für Instandhaltung	10.500,00	11.300,00	10.555,94
3225	Sonstige Auszahlungen aus Sachaufwand	479.500,00	462.500,00	489.460,74
3226	Auszahlungen aus der Inanspruchnahme von Haftungen			
<b>323</b>	<b>Auszahlungen aus Transfers</b>	<b>88.500,00</b>	<b>83.100,00</b>	<b>99.679,08</b>
3231	Transferzahlungen an Träger des öffentlichen Rechts	70.200,00	64.600,00	57.815,93

**Vertretungskörper und allgemeine Verwaltung (Gruppe 0)**

<b>MVAG</b>	<b>Mittelverwendungs- und aufbringungsgruppen (1. und 2. Ebene)</b>	<b>VA 2026</b>	<b>VA 2025</b>	<b>RA 2024</b>
3232	Transferzahlungen an Beteiligungen			
3233	Transferzahlungen an Unternehmen (inkl. Finanzunternehmen)			
3234	Transferzahlungen an Haushalte und Organisationen ohne Erwerbscharakter	18.300,00	18.500,00	41.863,15
3235	Transferzahlungen an das Ausland			
3236	Investitions- und Tilgungszuschüsse zwischen Unternehmungen und Betrieben der Gebietskörperschaft und der Gebietskörperschaft			
<b>324</b>	<b>Auszahlungen aus Finanzaufwand</b>	<b>0,00</b>	<b>0,00</b>	<b>0,00</b>
3241	Auszahlungen für Zinsen			
3242	Auszahlungen für Zinsen aus derivativen Finanzinstrumenten mit und ohne Grundgeschäft			
3243	Auszahlungen aus Gewinnentnahmen von marktbestimmten Betrieben			
3244	Sonstige Auszahlungen aus Finanzaufwendungen			
<b>32</b>	<b>Summe Auszahlungen operative Gebarung</b>	<b>1.432.400,00</b>	<b>1.554.500,00</b>	<b>1.462.997,99</b>
<b>SA1</b>	<b>Saldo (1) Geldfluss aus der operativen Gebarung (31 – 32)</b>	<b>-1.259.800,00</b>	<b>-1.456.700,00</b>	<b>-1.301.901,30</b>
<b>331</b>	<b>Einzahlungen aus der Investitionstätigkeit</b>	<b>0,00</b>	<b>0,00</b>	<b>0,00</b>
3311	Einzahlungen aus der Veräußerung von immateriellem Vermögen			
3312	Einzahlungen aus der Veräußerung von Grundstücken und Grundstückeinrichtungen			
3313	Einzahlungen aus der Veräußerung von Gebäuden und Bauten			
3314	Einzahlungen aus der Veräußerung von technischen Anlagen, Fahrzeugen und Maschinen			
3315	Einzahlungen aus der Veräußerung von Amts-, Betriebs- und Geschäftsausstattung			
3316	Einzahlungen aus der Veräußerung von Kulturgütern			
3317	Einzahlungen aus der Veräußerung von Beteiligungen			
3318	Einzahlungen aus der Veräußerung von kofinanzierten Schutzbauten			
<b>332</b>	<b>Einzahlungen aus der Rückzahlung von Darlehen sowie gewährten Vorschüssen</b>	<b>0,00</b>	<b>0,00</b>	<b>0,00</b>
3321	Einzahlungen aus Darlehen an Träger des öffentlichen Rechts			
3322	Einzahlungen aus Darlehen an Beteiligungen			
3323	Einzahlungen aus Darlehen an Unternehmen und Haushalte			
3325	Einzahlungen aus Vorschüssen und Anzahlungen			
<b>333</b>	<b>Einzahlungen aus Kapitaltransfers</b>	<b>114.800,00</b>	<b>0,00</b>	<b>0,00</b>
3331	Kapitaltransferzahlungen von Trägern des öffentlichen Rechts	114.800,00		
3332	Kapitaltransferzahlungen von Beteiligungen			
3333	Kapitaltransferzahlungen von Unternehmen			
3334	Kapitaltransferzahlungen von Haushalten und Organisationen ohne Erwerbscharakter			
3335	Kapitaltransferzahlungen vom Ausland			
<b>33</b>	<b>Summe Einzahlungen investive Gebarung</b>	<b>114.800,00</b>	<b>0,00</b>	<b>0,00</b>

**Vertretungskörper und allgemeine Verwaltung (Gruppe 0)**

MVAG	Mittelverwendungs- und aufbringungsgruppen (1. und 2. Ebene)	VA 2026	VA 2025	RA 2024
<b>341</b>	<b>Auszahlungen aus der Investitionstätigkeit</b>	<b>183.600,00</b>	<b>15.300,00</b>	<b>18.590,26</b>
3411	Auszahlungen für den Erwerb von immateriellem Vermögen	122.600,00	9.300,00	10.796,76
3412	Auszahlungen für den Erwerb von Grundstücken und Grundstückseinrichtungen			
3413	Auszahlungen für den Erwerb von Gebäuden und Bauten	30.000,00		7.793,50
3414	Auszahlungen für den Erwerb von technischen Anlagen, Fahrzeugen und Maschinen			
3415	Auszahlungen für den Erwerb von Amts-, Betriebs- und Geschäftsausstattung	31.000,00	6.000,00	
3416	Auszahlungen für den Erwerb von Kulturgütern			
3417	Auszahlungen für den Erwerb von Beteiligungen			
3418	Auszahlungen für den Erwerb von kofinanzierten Schutzbauten			
<b>342</b>	<b>Auszahlungen aus der Gewährung von Darlehen sowie gewährten Vorschüssen</b>	<b>0,00</b>	<b>0,00</b>	<b>0,00</b>
3421	Auszahlungen von Darlehen an Träger des öffentlichen Rechts			
3422	Auszahlungen von Darlehen an Beteiligungen			
3423	Auszahlungen von Darlehen an Unternehmen und Haushalte			
3425	Auszahlungen von Vorschüssen und Anzahlungen			
<b>343</b>	<b>Auszahlungen aus Kapitaltransfers</b>	<b>0,00</b>	<b>0,00</b>	<b>810,00</b>
3431	Kapitaltransferzahlungen an Träger des öffentlichen Rechts			
3432	Kapitaltransferzahlungen an Beteiligungen			
3433	Kapitaltransferzahlungen an Unternehmen (Finanzunternehmen)			
3434	Kapitaltransferzahlungen an Haushalte und Organisationen ohne Erwerbscharakter			810,00
3435	Kapitaltransferzahlungen an das Ausland			
<b>34</b>	<b>Summe Auszahlungen investive Gebarung</b>	<b>183.600,00</b>	<b>15.300,00</b>	<b>19.400,26</b>
<b>SA2</b>	<b>Saldo (2) Geldfluss aus der investiven Gebarung (33 – 34)</b>	<b>-68.800,00</b>	<b>-15.300,00</b>	<b>-19.400,26</b>
<b>SA3</b>	<b>Saldo (3) Nettofinanzierungssaldo (Saldo 1 + Saldo 2)</b>	<b>-1.328.600,00</b>	<b>-1.472.000,00</b>	<b>-1.321.301,56</b>
<b>351</b>	<b>Einzahlungen aus der Aufnahme von Finanzschulden</b>	<b>0,00</b>	<b>0,00</b>	<b>0,00</b>
3511	Einzahlungen aus empfangenen Darlehen von öffentlichen Körperschaften und Rechtsträgern			
3512	Einzahlungen aus empfangenen Darlehen von Beteiligungen			
3513	Einzahlungen aus empfangenen Darlehen von Unternehmen und privaten Haushalten			
3514	Einzahlungen aus Finanzschulden (Finanzunternehmen)			
3515	Einzahlungen aus Aufnahmen von Leasingverbindlichkeiten			
<b>353</b>	<b>Einzahlungen infolge eines Kapitaltausches bei derivativen Finanzinstrumenten mit Grundgeschäft</b>	<b>0,00</b>	<b>0,00</b>	<b>0,00</b>
3530	Einzahlungen infolge eines Kapitaltausches bei derivativen Finanzinstrumenten mit Grundgeschäft			
<b>355</b>	<b>Einzahlungen aus dem Abgang von Finanzinstrumenten</b>	<b>0,00</b>	<b>0,00</b>	<b>0,00</b>

## Vertretungskörper und allgemeine Verwaltung (Gruppe 0)

MVAG	Mittelverwendungs- und aufbringungsgruppen (1. und 2. Ebene)	VA 2026	VA 2025	RA 2024
3550	Einzahlungen aus dem Abgang von Finanzinstrumenten			
<b>35</b>	<b>Summe Einzahlungen aus der Finanzierungstätigkeit</b>	<b>0,00</b>	<b>0,00</b>	<b>0,00</b>
<b>361</b>	<b>Auszahlungen aus der Tilgung von Finanzschulden</b>	<b>0,00</b>	<b>0,00</b>	<b>0,00</b>
3611	Auszahlungen aus empfangenen Darlehen von öffentlichen Körperschaften und Rechtsträgern			
3612	Auszahlungen aus empfangenen Darlehen von Beteiligungen			
3613	Auszahlungen aus empfangenen Darlehen von Unternehmen und privaten Haushalten			
3614	Auszahlungen aus Finanzschulden			
3615	Auszahlungen aus Rückzahlungen von Leasingverbindlichkeiten			
<b>363</b>	<b>Auszahlungen infolge eines Kapitaltausches bei derivativen Finanzinstrumenten mit Grundgeschäft</b>	<b>0,00</b>	<b>0,00</b>	<b>0,00</b>
3630	Auszahlungen infolge eines Kapitaltausches bei derivativen Finanzinstrumenten mit Grundgeschäft			
<b>365</b>	<b>Auszahlungen für den Erwerb von Finanzinstrumenten</b>	<b>0,00</b>	<b>0,00</b>	<b>0,00</b>
3650	Auszahlungen für den Erwerb von Finanzinstrumenten			
<b>36</b>	<b>Summe Auszahlungen aus der Finanzierungstätigkeit</b>	<b>0,00</b>	<b>0,00</b>	<b>0,00</b>
<b>SA4</b>	<b>Saldo (4) Geldfluss aus der Finanzierungstätigkeit (35 – 36)</b>	<b>0,00</b>	<b>0,00</b>	<b>0,00</b>
<b>SA5</b>	<b>Saldo (5) Geldfluss aus der voranschlagswirksamen Gebarung (Saldo 3 + Saldo 4)</b>	<b>-1.328.600,00</b>	<b>-1.472.000,00</b>	<b>-1.321.301,56</b>

**Öffentliche Ordnung und Sicherheit (Gruppe 1)**

MVAG	Mittelverwendungs- und aufbringungsgruppen (1. und 2. Ebene)	VA 2026	VA 2025	RA 2024
<b>311</b>	<b>Einzahlungen aus operativer Verwaltungstätigkeit</b>	<b>12.100,00</b>	<b>15.500,00</b>	<b>41.171,63</b>
3111	Einzahlungen aus eigenen Abgaben			
3112	Einzahlungen aus Ertragsanteilen			
3113	Einzahlungen aus Gebühren			
3114	Einzahlungen aus Leistungen	12.000,00	15.400,00	40.854,13
3115	Einzahlungen aus Besitz und wirtschaftlicher Tätigkeit			
3116	Einzahlungen aus Veräußerung von geringwertigen Wirtschaftsgütern (GWG) und sonstige Einzahlungen	100,00	100,00	317,50
<b>312</b>	<b>Einzahlungen aus Transfers</b>	<b>0,00</b>	<b>31.000,00</b>	<b>0,00</b>
3121	Transferzahlungen von Trägern des öffentlichen Rechts		31.000,00	
3122	Transferzahlungen von Beteiligungen			
3123	Transferzahlungen von Unternehmen (inkl. Finanzunternehmen)			
3124	Transferzahlungen von Haushalten und Organisationen ohne Erwerbscharakter			
3125	Transferzahlungen vom Ausland			
3126	Investitions- und Tilgungszuschüsse zwischen Unternehmungen und Betrieben der Gebietskörperschaft und der Gebietskörperschaft			
<b>313</b>	<b>Einzahlungen aus Finanzerträgen</b>	<b>0,00</b>	<b>0,00</b>	<b>0,00</b>
3131	Einzahlungen aus Zinserträgen			
3132	Einzahlungen aus Zinsen aus derivativen Finanzinstrumenten mit und ohne Grundgeschäft			
3133	Einzahlungen aus Gewinnentnahmen von marktbestimmten Betrieben			
3134	Sonstige Einzahlungen aus Finanzerträgen			
3135	Einzahlungen aus Dividenden/Gewinnausschüttungen			
<b>31</b>	<b>Summe Einzahlungen operative Gebarung</b>	<b>12.100,00</b>	<b>46.500,00</b>	<b>41.171,63</b>
<b>321</b>	<b>Auszahlungen aus Personalaufwand</b>	<b>0,00</b>	<b>0,00</b>	<b>0,00</b>
3211	Auszahlungen für Personalaufwand (Bezüge, Nebengebühren, und Mehrleistungsvergütungen)			
3212	Auszahlungen für gesetzliche und freiwillige Sozialaufwendungen			
3213	Auszahlungen aus sonstigem Personalaufwand			
<b>322</b>	<b>Auszahlungen aus Sachaufwand</b>	<b>156.000,00</b>	<b>155.600,00</b>	<b>138.140,13</b>
3221	Auszahlungen für Gebrauchs- und Verbrauchsgüter, Handelswaren	59.000,00	57.500,00	38.279,35
3222	Auszahlungen für Verwaltungs- und Betriebsaufwand	45.500,00	47.000,00	34.201,48
3223	Auszahlungen für Leasing- und Mietaufwand			
3224	Auszahlungen für Instandhaltung	33.000,00	30.000,00	51.642,09
3225	Sonstige Auszahlungen aus Sachaufwand	18.500,00	21.100,00	14.017,21
3226	Auszahlungen aus der Inanspruchnahme von Haftungen			
<b>323</b>	<b>Auszahlungen aus Transfers</b>	<b>0,00</b>	<b>0,00</b>	<b>0,00</b>
3231	Transferzahlungen an Träger des öffentlichen Rechts			

## Öffentliche Ordnung und Sicherheit (Gruppe 1)

MVAG	Mittelverwendungs- und aufbringungsgruppen (1. und 2. Ebene)	VA 2026	VA 2025	RA 2024
3232	Transferzahlungen an Beteiligungen			
3233	Transferzahlungen an Unternehmen (inkl. Finanzunternehmen)			
3234	Transferzahlungen an Haushalte und Organisationen ohne Erwerbscharakter			
3235	Transferzahlungen an das Ausland			
3236	Investitions- und Tilgungszuschüsse zwischen Unternehmungen und Betrieben der Gebietskörperschaft und der Gebietskörperschaft			
<b>324</b>	<b>Auszahlungen aus Finanzaufwand</b>	<b>0,00</b>	<b>0,00</b>	<b>0,00</b>
3241	Auszahlungen für Zinsen			
3242	Auszahlungen für Zinsen aus derivativen Finanzinstrumenten mit und ohne Grundgeschäft			
3243	Auszahlungen aus Gewinnentnahmen von marktbestimmten Betrieben			
3244	Sonstige Auszahlungen aus Finanzaufwendungen			
<b>32</b>	<b>Summe Auszahlungen operative Gebarung</b>	<b>156.000,00</b>	<b>155.600,00</b>	<b>138.140,13</b>
<b>SA1</b>	<b>Saldo (1) Geldfluss aus der operativen Gebarung (31 – 32)</b>	<b>-143.900,00</b>	<b>-109.100,00</b>	<b>-96.968,50</b>
<b>331</b>	<b>Einzahlungen aus der Investitionstätigkeit</b>	<b>0,00</b>	<b>30.000,00</b>	<b>0,00</b>
3311	Einzahlungen aus der Veräußerung von immateriellem Vermögen			
3312	Einzahlungen aus der Veräußerung von Grundstücken und Grundstückeinrichtungen			
3313	Einzahlungen aus der Veräußerung von Gebäuden und Bauten			
3314	Einzahlungen aus der Veräußerung von technischen Anlagen, Fahrzeugen und Maschinen		30.000,00	
3315	Einzahlungen aus der Veräußerung von Amts-, Betriebs- und Geschäftsausstattung			
3316	Einzahlungen aus der Veräußerung von Kulturgütern			
3317	Einzahlungen aus der Veräußerung von Beteiligungen			
3318	Einzahlungen aus der Veräußerung von kofinanzierten Schutzbauten			
<b>332</b>	<b>Einzahlungen aus der Rückzahlung von Darlehen sowie gewährten Vorschüssen</b>	<b>0,00</b>	<b>0,00</b>	<b>0,00</b>
3321	Einzahlungen aus Darlehen an Träger des öffentlichen Rechts			
3322	Einzahlungen aus Darlehen an Beteiligungen			
3323	Einzahlungen aus Darlehen an Unternehmen und Haushalte			
3325	Einzahlungen aus Vorschüssen und Anzahlungen			
<b>333</b>	<b>Einzahlungen aus Kapitaltransfers</b>	<b>0,00</b>	<b>98.700,00</b>	<b>0,00</b>
3331	Kapitaltransferzahlungen von Trägern des öffentlichen Rechts		68.700,00	
3332	Kapitaltransferzahlungen von Beteiligungen			
3333	Kapitaltransferzahlungen von Unternehmen			
3334	Kapitaltransferzahlungen von Haushalten und Organisationen ohne Erwerbscharakter		30.000,00	
3335	Kapitaltransferzahlungen vom Ausland			
<b>33</b>	<b>Summe Einzahlungen investive Gebarung</b>	<b>0,00</b>	<b>128.700,00</b>	<b>0,00</b>

## Öffentliche Ordnung und Sicherheit (Gruppe 1)

MVAG	Mittelverwendungs- und aufbringungsgruppen (1. und 2. Ebene)	VA 2026	VA 2025	RA 2024
<b>341</b>	<b>Auszahlungen aus der Investitionstätigkeit</b>	<b>500,00</b>	<b>211.600,00</b>	<b>100.687,66</b>
3411	Auszahlungen für den Erwerb von immateriellem Vermögen	500,00	500,00	
3412	Auszahlungen für den Erwerb von Grundstücken und Grundstückseinrichtungen			
3413	Auszahlungen für den Erwerb von Gebäuden und Bauten			
3414	Auszahlungen für den Erwerb von technischen Anlagen, Fahrzeugen und Maschinen		176.800,00	100.687,66
3415	Auszahlungen für den Erwerb von Amts-, Betriebs- und Geschäftsausstattung		34.300,00	
3416	Auszahlungen für den Erwerb von Kulturgütern			
3417	Auszahlungen für den Erwerb von Beteiligungen			
3418	Auszahlungen für den Erwerb von kofinanzierten Schutzbauten			
<b>342</b>	<b>Auszahlungen aus der Gewährung von Darlehen sowie gewährten Vorschüssen</b>	<b>0,00</b>	<b>0,00</b>	<b>0,00</b>
3421	Auszahlungen von Darlehen an Träger des öffentlichen Rechts			
3422	Auszahlungen von Darlehen an Beteiligungen			
3423	Auszahlungen von Darlehen an Unternehmen und Haushalte			
3425	Auszahlungen von Vorschüssen und Anzahlungen			
<b>343</b>	<b>Auszahlungen aus Kapitaltransfers</b>	<b>0,00</b>	<b>0,00</b>	<b>0,00</b>
3431	Kapitaltransferzahlungen an Träger des öffentlichen Rechts			
3432	Kapitaltransferzahlungen an Beteiligungen			
3433	Kapitaltransferzahlungen an Unternehmen (Finanzunternehmen)			
3434	Kapitaltransferzahlungen an Haushalte und Organisationen ohne Erwerbscharakter			
3435	Kapitaltransferzahlungen an das Ausland			
<b>34</b>	<b>Summe Auszahlungen investive Gebarung</b>	<b>500,00</b>	<b>211.600,00</b>	<b>100.687,66</b>
<b>SA2</b>	<b>Saldo (2) Geldfluss aus der investiven Gebarung (33 – 34)</b>	<b>-500,00</b>	<b>-82.900,00</b>	<b>-100.687,66</b>
<b>SA3</b>	<b>Saldo (3) Nettofinanzierungssaldo (Saldo 1 + Saldo 2)</b>	<b>-144.400,00</b>	<b>-192.000,00</b>	<b>-197.656,16</b>
<b>351</b>	<b>Einzahlungen aus der Aufnahme von Finanzschulden</b>	<b>0,00</b>	<b>0,00</b>	<b>0,00</b>
3511	Einzahlungen aus empfangenen Darlehen von öffentlichen Körperschaften und Rechtsträgern			
3512	Einzahlungen aus empfangenen Darlehen von Beteiligungen			
3513	Einzahlungen aus empfangenen Darlehen von Unternehmen und privaten Haushalten			
3514	Einzahlungen aus Finanzschulden (Finanzunternehmen)			
3515	Einzahlungen aus Aufnahmen von Leasingverbindlichkeiten			
<b>353</b>	<b>Einzahlungen infolge eines Kapitaltausches bei derivativen Finanzinstrumenten mit Grundgeschäft</b>	<b>0,00</b>	<b>0,00</b>	<b>0,00</b>
3530	Einzahlungen infolge eines Kapitaltausches bei derivativen Finanzinstrumenten mit Grundgeschäft			
<b>355</b>	<b>Einzahlungen aus dem Abgang von Finanzinstrumenten</b>	<b>0,00</b>	<b>0,00</b>	<b>0,00</b>

## Öffentliche Ordnung und Sicherheit (Gruppe 1)

MVAG	Mittelverwendungs- und aufbringungsgruppen (1. und 2. Ebene)	VA 2026	VA 2025	RA 2024
3550	Einzahlungen aus dem Abgang von Finanzinstrumenten			
<b>35</b>	<b>Summe Einzahlungen aus der Finanzierungstätigkeit</b>	<b>0,00</b>	<b>0,00</b>	<b>0,00</b>
<b>361</b>	<b>Auszahlungen aus der Tilgung von Finanzschulden</b>	<b>0,00</b>	<b>0,00</b>	<b>0,00</b>
3611	Auszahlungen aus empfangenen Darlehen von öffentlichen Körperschaften und Rechtsträgern			
3612	Auszahlungen aus empfangenen Darlehen von Beteiligungen			
3613	Auszahlungen aus empfangenen Darlehen von Unternehmen und privaten Haushalten			
3614	Auszahlungen aus Finanzschulden			
3615	Auszahlungen aus Rückzahlungen von Leasingverbindlichkeiten			
<b>363</b>	<b>Auszahlungen infolge eines Kapitaltausches bei derivativen Finanzinstrumenten mit Grundgeschäft</b>	<b>0,00</b>	<b>0,00</b>	<b>0,00</b>
3630	Auszahlungen infolge eines Kapitaltausches bei derivativen Finanzinstrumenten mit Grundgeschäft			
<b>365</b>	<b>Auszahlungen für den Erwerb von Finanzinstrumenten</b>	<b>0,00</b>	<b>0,00</b>	<b>0,00</b>
3650	Auszahlungen für den Erwerb von Finanzinstrumenten			
<b>36</b>	<b>Summe Auszahlungen aus der Finanzierungstätigkeit</b>	<b>0,00</b>	<b>0,00</b>	<b>0,00</b>
<b>SA4</b>	<b>Saldo (4) Geldfluss aus der Finanzierungstätigkeit (35 – 36)</b>	<b>0,00</b>	<b>0,00</b>	<b>0,00</b>
<b>SA5</b>	<b>Saldo (5) Geldfluss aus der voranschlagswirksamen Gebarung (Saldo 3 + Saldo 4)</b>	<b>-144.400,00</b>	<b>-192.000,00</b>	<b>-197.656,16</b>

**Unterricht, Erziehung, Sport und Wissenschaft (Gruppe 2)**

MVAG	Mittelverwendungs- und aufbringungsgruppen (1. und 2. Ebene)	VA 2026	VA 2025	RA 2024
<b>311</b>	<b>Einzahlungen aus operativer Verwaltungstätigkeit</b>	<b>386.900,00</b>	<b>261.000,00</b>	<b>269.420,10</b>
3111	Einzahlungen aus eigenen Abgaben			
3112	Einzahlungen aus Ertragsanteilen			
3113	Einzahlungen aus Gebühren			
3114	Einzahlungen aus Leistungen	373.600,00	227.300,00	233.146,53
3115	Einzahlungen aus Besitz und wirtschaftlicher Tätigkeit	13.300,00	33.700,00	35.222,07
3116	Einzahlungen aus Veräußerung von geringwertigen Wirtschaftsgütern (GWG) und sonstige Einzahlungen			1.051,50
<b>312</b>	<b>Einzahlungen aus Transfers</b>	<b>187.000,00</b>	<b>186.500,00</b>	<b>230.612,27</b>
3121	Transferzahlungen von Trägern des öffentlichen Rechts	187.000,00	186.500,00	228.126,47
3122	Transferzahlungen von Beteiligungen			
3123	Transferzahlungen von Unternehmen (inkl. Finanzunternehmen)			2.485,80
3124	Transferzahlungen von Haushalten und Organisationen ohne Erwerbscharakter			
3125	Transferzahlungen vom Ausland			
3126	Investitions- und Tilgungszuschüsse zwischen Unternehmungen und Betrieben der Gebietskörperschaft und der Gebietskörperschaft			
<b>313</b>	<b>Einzahlungen aus Finanzerträgen</b>	<b>0,00</b>	<b>0,00</b>	<b>0,00</b>
3131	Einzahlungen aus Zinserträgen			
3132	Einzahlungen aus Zinsen aus derivativen Finanzinstrumenten mit und ohne Grundgeschäft			
3133	Einzahlungen aus Gewinnentnahmen von marktbestimmten Betrieben			
3134	Sonstige Einzahlungen aus Finanzerträgen			
3135	Einzahlungen aus Dividenden/Gewinnausschüttungen			
<b>31</b>	<b>Summe Einzahlungen operative Gebarung</b>	<b>573.900,00</b>	<b>447.500,00</b>	<b>500.032,37</b>
<b>321</b>	<b>Auszahlungen aus Personalaufwand</b>	<b>834.200,00</b>	<b>871.400,00</b>	<b>694.111,58</b>
3211	Auszahlungen für Personalaufwand (Bezüge, Nebengebühren, und Mehrleistungsvergütungen)	668.600,00	692.400,00	558.061,21
3212	Auszahlungen für gesetzliche und freiwillige Sozialaufwendungen	165.600,00	179.000,00	136.050,37
3213	Auszahlungen aus sonstigem Personalaufwand			
<b>322</b>	<b>Auszahlungen aus Sachaufwand</b>	<b>873.800,00</b>	<b>766.300,00</b>	<b>826.388,34</b>
3221	Auszahlungen für Gebrauchs- und Verbrauchsgüter, Handelswaren	52.300,00	61.100,00	65.892,39
3222	Auszahlungen für Verwaltungs- und Betriebsaufwand	88.900,00	88.800,00	87.481,10
3223	Auszahlungen für Leasing- und Mietaufwand	25.400,00	95.400,00	155.784,08
3224	Auszahlungen für Instandhaltung	17.000,00	55.300,00	67.814,78
3225	Sonstige Auszahlungen aus Sachaufwand	690.200,00	465.700,00	449.415,99
3226	Auszahlungen aus der Inanspruchnahme von Haftungen			
<b>323</b>	<b>Auszahlungen aus Transfers</b>	<b>364.900,00</b>	<b>690.400,00</b>	<b>350.136,61</b>
3231	Transferzahlungen an Träger des öffentlichen Rechts	319.100,00	626.200,00	285.097,59

**Unterricht, Erziehung, Sport und Wissenschaft (Gruppe 2)**

MVAG	Mittelverwendungs- und aufbringungsgruppen (1. und 2. Ebene)	VA 2026	VA 2025	RA 2024
3232	Transferzahlungen an Beteiligungen			
3233	Transferzahlungen an Unternehmen (inkl. Finanzunternehmen)			
3234	Transferzahlungen an Haushalte und Organisationen ohne Erwerbscharakter	45.800,00	64.200,00	65.039,02
3235	Transferzahlungen an das Ausland			
3236	Investitions- und Tilgungszuschüsse zwischen Unternehmungen und Betrieben der Gebietskörperschaft und der Gebietskörperschaft			
<b>324</b>	<b>Auszahlungen aus Finanzaufwand</b>	<b>500,00</b>	<b>1.500,00</b>	<b>7.952,65</b>
3241	Auszahlungen für Zinsen	500,00	1.500,00	7.952,65
3242	Auszahlungen für Zinsen aus derivativen Finanzinstrumenten mit und ohne Grundgeschäft			
3243	Auszahlungen aus Gewinnentnahmen von marktbestimmten Betrieben			
3244	Sonstige Auszahlungen aus Finanzaufwendungen			
<b>32</b>	<b>Summe Auszahlungen operative Gebarung</b>	<b>2.073.400,00</b>	<b>2.329.600,00</b>	<b>1.878.589,18</b>
<b>SA1</b>	<b>Saldo (1) Geldfluss aus der operativen Gebarung (31 – 32)</b>	<b>-1.499.500,00</b>	<b>-1.882.100,00</b>	<b>-1.378.556,81</b>
<b>331</b>	<b>Einzahlungen aus der Investitionstätigkeit</b>	<b>0,00</b>	<b>0,00</b>	<b>0,00</b>
3311	Einzahlungen aus der Veräußerung von immateriellem Vermögen			
3312	Einzahlungen aus der Veräußerung von Grundstücken und Grundstückeinrichtungen			
3313	Einzahlungen aus der Veräußerung von Gebäuden und Bauten			
3314	Einzahlungen aus der Veräußerung von technischen Anlagen, Fahrzeugen und Maschinen			
3315	Einzahlungen aus der Veräußerung von Amts-, Betriebs- und Geschäftsausstattung			
3316	Einzahlungen aus der Veräußerung von Kulturgütern			
3317	Einzahlungen aus der Veräußerung von Beteiligungen			
3318	Einzahlungen aus der Veräußerung von kofinanzierten Schutzbauten			
<b>332</b>	<b>Einzahlungen aus der Rückzahlung von Darlehen sowie gewährten Vorschüssen</b>	<b>0,00</b>	<b>0,00</b>	<b>0,00</b>
3321	Einzahlungen aus Darlehen an Träger des öffentlichen Rechts			
3322	Einzahlungen aus Darlehen an Beteiligungen			
3323	Einzahlungen aus Darlehen an Unternehmen und Haushalte			
3325	Einzahlungen aus Vorschüssen und Anzahlungen			
<b>333</b>	<b>Einzahlungen aus Kapitaltransfers</b>	<b>144.800,00</b>	<b>144.800,00</b>	<b>16.700,00</b>
3331	Kapitaltransferzahlungen von Trägern des öffentlichen Rechts	144.800,00	144.800,00	16.700,00
3332	Kapitaltransferzahlungen von Beteiligungen			
3333	Kapitaltransferzahlungen von Unternehmen			
3334	Kapitaltransferzahlungen von Haushalten und Organisationen ohne Erwerbscharakter			
3335	Kapitaltransferzahlungen vom Ausland			
<b>33</b>	<b>Summe Einzahlungen investive Gebarung</b>	<b>144.800,00</b>	<b>144.800,00</b>	<b>16.700,00</b>

**Unterricht, Erziehung, Sport und Wissenschaft (Gruppe 2)**

<b>MVAG</b>	<b>Mittelverwendungs- und aufbringungsgruppen (1. und 2. Ebene)</b>	<b>VA 2026</b>	<b>VA 2025</b>	<b>RA 2024</b>
<b>341</b>	<b>Auszahlungen aus der Investitionstätigkeit</b>	<b>99.500,00</b>	<b>353.800,00</b>	<b>239.153,38</b>
3411	Auszahlungen für den Erwerb von immateriellem Vermögen	1.800,00		1.277,40
3412	Auszahlungen für den Erwerb von Grundstücken und Grundstückseinrichtungen			
3413	Auszahlungen für den Erwerb von Gebäuden und Bauten	93.700,00	285.600,00	231.281,55
3414	Auszahlungen für den Erwerb von technischen Anlagen, Fahrzeugen und Maschinen			
3415	Auszahlungen für den Erwerb von Amts-, Betriebs- und Geschäftsausstattung	4.000,00	68.200,00	6.594,43
3416	Auszahlungen für den Erwerb von Kulturgütern			
3417	Auszahlungen für den Erwerb von Beteiligungen			
3418	Auszahlungen für den Erwerb von kofinanzierten Schutzbauten			
<b>342</b>	<b>Auszahlungen aus der Gewährung von Darlehen sowie gewährten Vorschüssen</b>	<b>0,00</b>	<b>0,00</b>	<b>0,00</b>
3421	Auszahlungen von Darlehen an Träger des öffentlichen Rechts			
3422	Auszahlungen von Darlehen an Beteiligungen			
3423	Auszahlungen von Darlehen an Unternehmen und Haushalte			
3425	Auszahlungen von Vorschüssen und Anzahlungen			
<b>343</b>	<b>Auszahlungen aus Kapitaltransfers</b>	<b>0,00</b>	<b>0,00</b>	<b>0,00</b>
3431	Kapitaltransferzahlungen an Träger des öffentlichen Rechts			
3432	Kapitaltransferzahlungen an Beteiligungen			
3433	Kapitaltransferzahlungen an Unternehmen (Finanzunternehmen)			
3434	Kapitaltransferzahlungen an Haushalte und Organisationen ohne Erwerbscharakter			
3435	Kapitaltransferzahlungen an das Ausland			
<b>34</b>	<b>Summe Auszahlungen investive Gebarung</b>	<b>99.500,00</b>	<b>353.800,00</b>	<b>239.153,38</b>
<b>SA2</b>	<b>Saldo (2) Geldfluss aus der investiven Gebarung (33 – 34)</b>	<b>45.300,00</b>	<b>-209.000,00</b>	<b>-222.453,38</b>
<b>SA3</b>	<b>Saldo (3) Nettofinanzierungssaldo (Saldo 1 + Saldo 2)</b>	<b>-1.454.200,00</b>	<b>-2.091.100,00</b>	<b>-1.601.010,19</b>
<b>351</b>	<b>Einzahlungen aus der Aufnahme von Finanzschulden</b>	<b>0,00</b>	<b>0,00</b>	<b>0,00</b>
3511	Einzahlungen aus empfangenen Darlehen von öffentlichen Körperschaften und Rechtsträgern			
3512	Einzahlungen aus empfangenen Darlehen von Beteiligungen			
3513	Einzahlungen aus empfangenen Darlehen von Unternehmen und privaten Haushalten			
3514	Einzahlungen aus Finanzschulden (Finanzunternehmen)			
3515	Einzahlungen aus Aufnahmen von Leasingverbindlichkeiten			
<b>353</b>	<b>Einzahlungen infolge eines Kapitaltausches bei derivativen Finanzinstrumenten mit Grundgeschäft</b>	<b>0,00</b>	<b>0,00</b>	<b>0,00</b>
3530	Einzahlungen infolge eines Kapitaltausches bei derivativen Finanzinstrumenten mit Grundgeschäft			
<b>355</b>	<b>Einzahlungen aus dem Abgang von Finanzinstrumenten</b>	<b>0,00</b>	<b>0,00</b>	<b>0,00</b>

**Unterricht, Erziehung, Sport und Wissenschaft (Gruppe 2)**

MVAG	Mittelverwendungs- und aufbringungsgruppen (1. und 2. Ebene)	VA 2026	VA 2025	RA 2024
3550	Einzahlungen aus dem Abgang von Finanzinstrumenten			
<b>35</b>	<b>Summe Einzahlungen aus der Finanzierungstätigkeit</b>	<b>0,00</b>	<b>0,00</b>	<b>0,00</b>
<b>361</b>	<b>Auszahlungen aus der Tilgung von Finanzschulden</b>	<b>800,00</b>	<b>700,00</b>	<b>62.307,72</b>
3611	Auszahlungen aus empfangenen Darlehen von öffentlichen Körperschaften und Rechtsträgern			
3612	Auszahlungen aus empfangenen Darlehen von Beteiligungen			
3613	Auszahlungen aus empfangenen Darlehen von Unternehmen und privaten Haushalten			
3614	Auszahlungen aus Finanzschulden	800,00	700,00	62.307,72
3615	Auszahlungen aus Rückzahlungen von Leasingverbindlichkeiten			
<b>363</b>	<b>Auszahlungen infolge eines Kapitaltausches bei derivativen Finanzinstrumenten mit Grundgeschäft</b>	<b>0,00</b>	<b>0,00</b>	<b>0,00</b>
3630	Auszahlungen infolge eines Kapitaltausches bei derivativen Finanzinstrumenten mit Grundgeschäft			
<b>365</b>	<b>Auszahlungen für den Erwerb von Finanzinstrumenten</b>	<b>0,00</b>	<b>0,00</b>	<b>0,00</b>
3650	Auszahlungen für den Erwerb von Finanzinstrumenten			
<b>36</b>	<b>Summe Auszahlungen aus der Finanzierungstätigkeit</b>	<b>800,00</b>	<b>700,00</b>	<b>62.307,72</b>
<b>SA4</b>	<b>Saldo (4) Geldfluss aus der Finanzierungstätigkeit (35 – 36)</b>	<b>-800,00</b>	<b>-700,00</b>	<b>-62.307,72</b>
<b>SA5</b>	<b>Saldo (5) Geldfluss aus der voranschlagswirksamen Gebarung (Saldo 3 + Saldo 4)</b>	<b>-1.455.000,00</b>	<b>-2.091.800,00</b>	<b>-1.663.317,91</b>

**Kunst, Kultur und Kultus (Gruppe 3)**

<b>MVAG</b>	<b>Mittelverwendungs- und aufbringungsgruppen (1. und 2. Ebene)</b>	<b>VA 2026</b>	<b>VA 2025</b>	<b>RA 2024</b>
<b>311</b>	<b>Einzahlungen aus operativer Verwaltungstätigkeit</b>	<b>75.600,00</b>	<b>59.100,00</b>	<b>57.637,83</b>
3111	Einzahlungen aus eigenen Abgaben			
3112	Einzahlungen aus Ertragsanteilen			
3113	Einzahlungen aus Gebühren			
3114	Einzahlungen aus Leistungen	57.200,00	38.300,00	38.820,83
3115	Einzahlungen aus Besitz und wirtschaftlicher Tätigkeit			
3116	Einzahlungen aus Veräußerung von geringwertigen Wirtschaftsgütern (GWG) und sonstige Einzahlungen	18.400,00	20.800,00	18.817,00
<b>312</b>	<b>Einzahlungen aus Transfers</b>	<b>0,00</b>	<b>0,00</b>	<b>0,00</b>
3121	Transferzahlungen von Trägern des öffentlichen Rechts			
3122	Transferzahlungen von Beteiligungen			
3123	Transferzahlungen von Unternehmen (inkl. Finanzunternehmen)			
3124	Transferzahlungen von Haushalten und Organisationen ohne Erwerbscharakter			
3125	Transferzahlungen vom Ausland			
3126	Investitions- und Tilgungszuschüsse zwischen Unternehmungen und Betrieben der Gebietskörperschaft und der Gebietskörperschaft			
<b>313</b>	<b>Einzahlungen aus Finanzerträgen</b>	<b>0,00</b>	<b>0,00</b>	<b>0,00</b>
3131	Einzahlungen aus Zinserträgen			
3132	Einzahlungen aus Zinsen aus derivativen Finanzinstrumenten mit und ohne Grundgeschäft			
3133	Einzahlungen aus Gewinnentnahmen von marktbestimmten Betrieben			
3134	Sonstige Einzahlungen aus Finanzerträgen			
3135	Einzahlungen aus Dividenden/Gewinnausschüttungen			
<b>31</b>	<b>Summe Einzahlungen operative Gebarung</b>	<b>75.600,00</b>	<b>59.100,00</b>	<b>57.637,83</b>
<b>321</b>	<b>Auszahlungen aus Personalaufwand</b>	<b>136.700,00</b>	<b>136.200,00</b>	<b>114.519,97</b>
3211	Auszahlungen für Personalaufwand (Bezüge, Nebengebühren, und Mehrleistungsvergütungen)	110.400,00	110.100,00	92.500,52
3212	Auszahlungen für gesetzliche und freiwillige Sozialaufwendungen	26.300,00	26.100,00	22.019,45
3213	Auszahlungen aus sonstigem Personalaufwand			
<b>322</b>	<b>Auszahlungen aus Sachaufwand</b>	<b>149.600,00</b>	<b>136.100,00</b>	<b>158.660,46</b>
3221	Auszahlungen für Gebrauchs- und Verbrauchsgüter, Handelswaren	34.200,00	21.100,00	29.208,49
3222	Auszahlungen für Verwaltungs- und Betriebsaufwand	1.400,00	800,00	1.149,81
3223	Auszahlungen für Leasing- und Mietaufwand			
3224	Auszahlungen für Instandhaltung		4.200,00	5.165,46
3225	Sonstige Auszahlungen aus Sachaufwand	114.000,00	110.000,00	123.136,70
3226	Auszahlungen aus der Inanspruchnahme von Haftungen			
<b>323</b>	<b>Auszahlungen aus Transfers</b>	<b>229.900,00</b>	<b>262.800,00</b>	<b>251.706,92</b>
3231	Transferzahlungen an Träger des öffentlichen Rechts	225.100,00	258.000,00	241.409,60

**Kunst, Kultur und Kultus (Gruppe 3)**

MVAG	Mittelverwendungs- und aufbringungsgruppen (1. und 2. Ebene)	VA 2026	VA 2025	RA 2024
3232	Transferzahlungen an Beteiligungen			
3233	Transferzahlungen an Unternehmen (inkl. Finanzunternehmen)			
3234	Transferzahlungen an Haushalte und Organisationen ohne Erwerbscharakter	4.800,00	4.800,00	10.297,32
3235	Transferzahlungen an das Ausland			
3236	Investitions- und Tilgungszuschüsse zwischen Unternehmungen und Betrieben der Gebietskörperschaft und der Gebietskörperschaft			
<b>324</b>	<b>Auszahlungen aus Finanzaufwand</b>	<b>0,00</b>	<b>0,00</b>	<b>0,00</b>
3241	Auszahlungen für Zinsen			
3242	Auszahlungen für Zinsen aus derivativen Finanzinstrumenten mit und ohne Grundgeschäft			
3243	Auszahlungen aus Gewinnentnahmen von marktbestimmten Betrieben			
3244	Sonstige Auszahlungen aus Finanzaufwendungen			
<b>32</b>	<b>Summe Auszahlungen operative Gebarung</b>	<b>516.200,00</b>	<b>535.100,00</b>	<b>524.887,35</b>
<b>SA1</b>	<b>Saldo (1) Geldfluss aus der operativen Gebarung (31 – 32)</b>	<b>-440.600,00</b>	<b>-476.000,00</b>	<b>-467.249,52</b>
<b>331</b>	<b>Einzahlungen aus der Investitionstätigkeit</b>	<b>0,00</b>	<b>0,00</b>	<b>0,00</b>
3311	Einzahlungen aus der Veräußerung von immateriellem Vermögen			
3312	Einzahlungen aus der Veräußerung von Grundstücken und Grundstückeinrichtungen			
3313	Einzahlungen aus der Veräußerung von Gebäuden und Bauten			
3314	Einzahlungen aus der Veräußerung von technischen Anlagen, Fahrzeugen und Maschinen			
3315	Einzahlungen aus der Veräußerung von Amts-, Betriebs- und Geschäftsausstattung			
3316	Einzahlungen aus der Veräußerung von Kulturgütern			
3317	Einzahlungen aus der Veräußerung von Beteiligungen			
3318	Einzahlungen aus der Veräußerung von kofinanzierten Schutzbauten			
<b>332</b>	<b>Einzahlungen aus der Rückzahlung von Darlehen sowie gewährten Vorschüssen</b>	<b>0,00</b>	<b>0,00</b>	<b>0,00</b>
3321	Einzahlungen aus Darlehen an Träger des öffentlichen Rechts			
3322	Einzahlungen aus Darlehen an Beteiligungen			
3323	Einzahlungen aus Darlehen an Unternehmen und Haushalte			
3325	Einzahlungen aus Vorschüssen und Anzahlungen			
<b>333</b>	<b>Einzahlungen aus Kapitaltransfers</b>	<b>0,00</b>	<b>0,00</b>	<b>0,00</b>
3331	Kapitaltransferzahlungen von Trägern des öffentlichen Rechts			
3332	Kapitaltransferzahlungen von Beteiligungen			
3333	Kapitaltransferzahlungen von Unternehmen			
3334	Kapitaltransferzahlungen von Haushalten und Organisationen ohne Erwerbscharakter			
3335	Kapitaltransferzahlungen vom Ausland			
<b>33</b>	<b>Summe Einzahlungen investive Gebarung</b>	<b>0,00</b>	<b>0,00</b>	<b>0,00</b>

**Kunst, Kultur und Kultus (Gruppe 3)**

MVAG	Mittelverwendungs- und aufbringungsgruppen (1. und 2. Ebene)	VA 2026	VA 2025	RA 2024
<b>341</b>	<b>Auszahlungen aus der Investitionstätigkeit</b>	<b>0,00</b>	<b>6.700,00</b>	<b>8.853,30</b>
3411	Auszahlungen für den Erwerb von immateriellem Vermögen			
3412	Auszahlungen für den Erwerb von Grundstücken und Grundstückseinrichtungen			
3413	Auszahlungen für den Erwerb von Gebäuden und Bauten			
3414	Auszahlungen für den Erwerb von technischen Anlagen, Fahrzeugen und Maschinen			
3415	Auszahlungen für den Erwerb von Amts-, Betriebs- und Geschäftsausstattung		6.700,00	8.853,30
3416	Auszahlungen für den Erwerb von Kulturgütern			
3417	Auszahlungen für den Erwerb von Beteiligungen			
3418	Auszahlungen für den Erwerb von kofinanzierten Schutzbauten			
<b>342</b>	<b>Auszahlungen aus der Gewährung von Darlehen sowie gewährten Vorschüssen</b>	<b>0,00</b>	<b>0,00</b>	<b>0,00</b>
3421	Auszahlungen von Darlehen an Träger des öffentlichen Rechts			
3422	Auszahlungen von Darlehen an Beteiligungen			
3423	Auszahlungen von Darlehen an Unternehmen und Haushalte			
3425	Auszahlungen von Vorschüssen und Anzahlungen			
<b>343</b>	<b>Auszahlungen aus Kapitaltransfers</b>	<b>0,00</b>	<b>0,00</b>	<b>0,00</b>
3431	Kapitaltransferzahlungen an Träger des öffentlichen Rechts			
3432	Kapitaltransferzahlungen an Beteiligungen			
3433	Kapitaltransferzahlungen an Unternehmen (Finanzunternehmen)			
3434	Kapitaltransferzahlungen an Haushalte und Organisationen ohne Erwerbscharakter			
3435	Kapitaltransferzahlungen an das Ausland			
<b>34</b>	<b>Summe Auszahlungen investive Gebarung</b>	<b>0,00</b>	<b>6.700,00</b>	<b>8.853,30</b>
<b>SA2</b>	<b>Saldo (2) Geldfluss aus der investiven Gebarung (33 – 34)</b>	<b>0,00</b>	<b>-6.700,00</b>	<b>-8.853,30</b>
<b>SA3</b>	<b>Saldo (3) Nettofinanzierungssaldo (Saldo 1 + Saldo 2)</b>	<b>-440.600,00</b>	<b>-482.700,00</b>	<b>-476.102,82</b>
<b>351</b>	<b>Einzahlungen aus der Aufnahme von Finanzschulden</b>	<b>0,00</b>	<b>0,00</b>	<b>0,00</b>
3511	Einzahlungen aus empfangenen Darlehen von öffentlichen Körperschaften und Rechtsträgern			
3512	Einzahlungen aus empfangenen Darlehen von Beteiligungen			
3513	Einzahlungen aus empfangenen Darlehen von Unternehmen und privaten Haushalten			
3514	Einzahlungen aus Finanzschulden (Finanzunternehmen)			
3515	Einzahlungen aus Aufnahmen von Leasingverbindlichkeiten			
<b>353</b>	<b>Einzahlungen infolge eines Kapitaltausches bei derivativen Finanzinstrumenten mit Grundgeschäft</b>	<b>0,00</b>	<b>0,00</b>	<b>0,00</b>
3530	Einzahlungen infolge eines Kapitaltausches bei derivativen Finanzinstrumenten mit Grundgeschäft			
<b>355</b>	<b>Einzahlungen aus dem Abgang von Finanzinstrumenten</b>	<b>0,00</b>	<b>0,00</b>	<b>0,00</b>

**Kunst, Kultur und Kultus (Gruppe 3)**

MVAG	Mittelverwendungs- und aufbringungsgruppen (1. und 2. Ebene)	VA 2026	VA 2025	RA 2024
3550	Einzahlungen aus dem Abgang von Finanzinstrumenten			
<b>35</b>	<b>Summe Einzahlungen aus der Finanzierungstätigkeit</b>	<b>0,00</b>	<b>0,00</b>	<b>0,00</b>
<b>361</b>	<b>Auszahlungen aus der Tilgung von Finanzschulden</b>	<b>0,00</b>	<b>0,00</b>	<b>0,00</b>
3611	Auszahlungen aus empfangenen Darlehen von öffentlichen Körperschaften und Rechtsträgern			
3612	Auszahlungen aus empfangenen Darlehen von Beteiligungen			
3613	Auszahlungen aus empfangenen Darlehen von Unternehmen und privaten Haushalten			
3614	Auszahlungen aus Finanzschulden			
3615	Auszahlungen aus Rückzahlungen von Leasingverbindlichkeiten			
<b>363</b>	<b>Auszahlungen infolge eines Kapitaltausches bei derivativen Finanzinstrumenten mit Grundgeschäft</b>	<b>0,00</b>	<b>0,00</b>	<b>0,00</b>
3630	Auszahlungen infolge eines Kapitaltausches bei derivativen Finanzinstrumenten mit Grundgeschäft			
<b>365</b>	<b>Auszahlungen für den Erwerb von Finanzinstrumenten</b>	<b>0,00</b>	<b>0,00</b>	<b>0,00</b>
3650	Auszahlungen für den Erwerb von Finanzinstrumenten			
<b>36</b>	<b>Summe Auszahlungen aus der Finanzierungstätigkeit</b>	<b>0,00</b>	<b>0,00</b>	<b>0,00</b>
<b>SA4</b>	<b>Saldo (4) Geldfluss aus der Finanzierungstätigkeit (35 – 36)</b>	<b>0,00</b>	<b>0,00</b>	<b>0,00</b>
<b>SA5</b>	<b>Saldo (5) Geldfluss aus der voranschlagswirksamen Gebarung (Saldo 3 + Saldo 4)</b>	<b>-440.600,00</b>	<b>-482.700,00</b>	<b>-476.102,82</b>

**Soziale Wohlfahrt und Wohnbauförderung (Gruppe 4)**

MVAG	Mittelverwendungs- und aufbringungsgruppen (1. und 2. Ebene)	VA 2026	VA 2025	RA 2024
<b>311</b>	<b>Einzahlungen aus operativer Verwaltungstätigkeit</b>	<b>103.500,00</b>	<b>97.800,00</b>	<b>95.092,04</b>
3111	Einzahlungen aus eigenen Abgaben			
3112	Einzahlungen aus Ertragsanteilen			
3113	Einzahlungen aus Gebühren			
3114	Einzahlungen aus Leistungen			103,51
3115	Einzahlungen aus Besitz und wirtschaftlicher Tätigkeit	102.500,00	96.800,00	93.653,53
3116	Einzahlungen aus Veräußerung von geringwertigen Wirtschaftsgütern (GWG) und sonstige Einzahlungen	1.000,00	1.000,00	1.335,00
<b>312</b>	<b>Einzahlungen aus Transfers</b>	<b>0,00</b>	<b>0,00</b>	<b>0,00</b>
3121	Transferzahlungen von Trägern des öffentlichen Rechts			
3122	Transferzahlungen von Beteiligungen			
3123	Transferzahlungen von Unternehmen (inkl. Finanzunternehmen)			
3124	Transferzahlungen von Haushalten und Organisationen ohne Erwerbscharakter			
3125	Transferzahlungen vom Ausland			
3126	Investitions- und Tilgungszuschüsse zwischen Unternehmungen und Betrieben der Gebietskörperschaft und der Gebietskörperschaft			
<b>313</b>	<b>Einzahlungen aus Finanzerträgen</b>	<b>0,00</b>	<b>0,00</b>	<b>0,00</b>
3131	Einzahlungen aus Zinserträgen			
3132	Einzahlungen aus Zinsen aus derivativen Finanzinstrumenten mit und ohne Grundgeschäft			
3133	Einzahlungen aus Gewinnentnahmen von marktbestimmten Betrieben			
3134	Sonstige Einzahlungen aus Finanzerträgen			
3135	Einzahlungen aus Dividenden/Gewinnausschüttungen			
<b>31</b>	<b>Summe Einzahlungen operative Gebarung</b>	<b>103.500,00</b>	<b>97.800,00</b>	<b>95.092,04</b>
<b>321</b>	<b>Auszahlungen aus Personalaufwand</b>	<b>16.400,00</b>	<b>14.100,00</b>	<b>10.434,62</b>
3211	Auszahlungen für Personalaufwand (Bezüge, Nebengebühren, und Mehrleistungsvergütungen)	13.400,00	11.800,00	8.588,83
3212	Auszahlungen für gesetzliche und freiwillige Sozialaufwendungen	3.000,00	2.300,00	1.845,79
3213	Auszahlungen aus sonstigem Personalaufwand			
<b>322</b>	<b>Auszahlungen aus Sachaufwand</b>	<b>58.600,00</b>	<b>58.900,00</b>	<b>60.637,49</b>
3221	Auszahlungen für Gebrauchs- und Verbrauchsgüter, Handelswaren	700,00	2.000,00	1.224,50
3222	Auszahlungen für Verwaltungs- und Betriebsaufwand	5.100,00	5.500,00	3.884,94
3223	Auszahlungen für Leasing- und Mietaufwand	38.500,00	38.000,00	36.670,21
3224	Auszahlungen für Instandhaltung		500,00	896,80
3225	Sonstige Auszahlungen aus Sachaufwand	14.300,00	12.900,00	17.961,04
3226	Auszahlungen aus der Inanspruchnahme von Haftungen			
<b>323</b>	<b>Auszahlungen aus Transfers</b>	<b>1.284.500,00</b>	<b>1.167.900,00</b>	<b>1.036.361,60</b>
3231	Transferzahlungen an Träger des öffentlichen Rechts	1.277.800,00	1.159.700,00	1.028.707,60

**Soziale Wohlfahrt und Wohnbauförderung (Gruppe 4)**

MVAG	Mittelverwendungs- und aufbringungsgruppen (1. und 2. Ebene)	VA 2026	VA 2025	RA 2024
3232	Transferzahlungen an Beteiligungen			
3233	Transferzahlungen an Unternehmen (inkl. Finanzunternehmen)			
3234	Transferzahlungen an Haushalte und Organisationen ohne Erwerbscharakter	6.700,00	8.200,00	7.654,00
3235	Transferzahlungen an das Ausland			
3236	Investitions- und Tilgungszuschüsse zwischen Unternehmungen und Betrieben der Gebietskörperschaft und der Gebietskörperschaft			
<b>324</b>	<b>Auszahlungen aus Finanzaufwand</b>	<b>42.600,00</b>	<b>66.200,00</b>	<b>96.139,96</b>
3241	Auszahlungen für Zinsen	42.600,00	66.200,00	96.139,96
3242	Auszahlungen für Zinsen aus derivativen Finanzinstrumenten mit und ohne Grundgeschäft			
3243	Auszahlungen aus Gewinnentnahmen von marktbestimmten Betrieben			
3244	Sonstige Auszahlungen aus Finanzaufwendungen			
<b>32</b>	<b>Summe Auszahlungen operative Gebarung</b>	<b>1.402.100,00</b>	<b>1.307.100,00</b>	<b>1.203.573,67</b>
<b>SA1</b>	<b>Saldo (1) Geldfluss aus der operativen Gebarung (31 – 32)</b>	<b>-1.298.600,00</b>	<b>-1.209.300,00</b>	<b>-1.108.481,63</b>
<b>331</b>	<b>Einzahlungen aus der Investitionstätigkeit</b>	<b>0,00</b>	<b>0,00</b>	<b>0,00</b>
3311	Einzahlungen aus der Veräußerung von immateriellem Vermögen			
3312	Einzahlungen aus der Veräußerung von Grundstücken und Grundstückeinrichtungen			
3313	Einzahlungen aus der Veräußerung von Gebäuden und Bauten			
3314	Einzahlungen aus der Veräußerung von technischen Anlagen, Fahrzeugen und Maschinen			
3315	Einzahlungen aus der Veräußerung von Amts-, Betriebs- und Geschäftsausstattung			
3316	Einzahlungen aus der Veräußerung von Kulturgütern			
3317	Einzahlungen aus der Veräußerung von Beteiligungen			
3318	Einzahlungen aus der Veräußerung von kofinanzierten Schutzbauten			
<b>332</b>	<b>Einzahlungen aus der Rückzahlung von Darlehen sowie gewährten Vorschüssen</b>	<b>0,00</b>	<b>0,00</b>	<b>0,00</b>
3321	Einzahlungen aus Darlehen an Träger des öffentlichen Rechts			
3322	Einzahlungen aus Darlehen an Beteiligungen			
3323	Einzahlungen aus Darlehen an Unternehmen und Haushalte			
3325	Einzahlungen aus Vorschüssen und Anzahlungen			
<b>333</b>	<b>Einzahlungen aus Kapitaltransfers</b>	<b>0,00</b>	<b>0,00</b>	<b>0,00</b>
3331	Kapitaltransferzahlungen von Trägern des öffentlichen Rechts			
3332	Kapitaltransferzahlungen von Beteiligungen			
3333	Kapitaltransferzahlungen von Unternehmen			
3334	Kapitaltransferzahlungen von Haushalten und Organisationen ohne Erwerbscharakter			
3335	Kapitaltransferzahlungen vom Ausland			
<b>33</b>	<b>Summe Einzahlungen investive Gebarung</b>	<b>0,00</b>	<b>0,00</b>	<b>0,00</b>

**Soziale Wohlfahrt und Wohnbauförderung (Gruppe 4)**

MVAG	Mittelverwendungs- und aufbringungsgruppen (1. und 2. Ebene)	VA 2026	VA 2025	RA 2024
<b>341</b>	<b>Auszahlungen aus der Investitionstätigkeit</b>	<b>1.500,00</b>	<b>1.500,00</b>	<b>151,20</b>
3411	Auszahlungen für den Erwerb von immateriellem Vermögen			151,20
3412	Auszahlungen für den Erwerb von Grundstücken und Grundstückseinrichtungen			
3413	Auszahlungen für den Erwerb von Gebäuden und Bauten			
3414	Auszahlungen für den Erwerb von technischen Anlagen, Fahrzeugen und Maschinen			
3415	Auszahlungen für den Erwerb von Amts-, Betriebs- und Geschäftsausstattung	1.500,00	1.500,00	
3416	Auszahlungen für den Erwerb von Kulturgütern			
3417	Auszahlungen für den Erwerb von Beteiligungen			
3418	Auszahlungen für den Erwerb von kofinanzierten Schutzbauten			
<b>342</b>	<b>Auszahlungen aus der Gewährung von Darlehen sowie gewährten Vorschüssen</b>	<b>30.600,00</b>	<b>0,00</b>	<b>327.653,06</b>
3421	Auszahlungen von Darlehen an Träger des öffentlichen Rechts			
3422	Auszahlungen von Darlehen an Beteiligungen			
3423	Auszahlungen von Darlehen an Unternehmen und Haushalte			
3425	Auszahlungen von Vorschüssen und Anzahlungen	30.600,00		327.653,06
<b>343</b>	<b>Auszahlungen aus Kapitaltransfers</b>	<b>0,00</b>	<b>0,00</b>	<b>0,00</b>
3431	Kapitaltransferzahlungen an Träger des öffentlichen Rechts			
3432	Kapitaltransferzahlungen an Beteiligungen			
3433	Kapitaltransferzahlungen an Unternehmen (Finanzunternehmen)			
3434	Kapitaltransferzahlungen an Haushalte und Organisationen ohne Erwerbscharakter			
3435	Kapitaltransferzahlungen an das Ausland			
<b>34</b>	<b>Summe Auszahlungen investive Gebarung</b>	<b>32.100,00</b>	<b>1.500,00</b>	<b>327.804,26</b>
<b>SA2</b>	<b>Saldo (2) Geldfluss aus der investiven Gebarung (33 – 34)</b>	<b>-32.100,00</b>	<b>-1.500,00</b>	<b>-327.804,26</b>
<b>SA3</b>	<b>Saldo (3) Nettofinanzierungssaldo (Saldo 1 + Saldo 2)</b>	<b>-1.330.700,00</b>	<b>-1.210.800,00</b>	<b>-1.436.285,89</b>
<b>351</b>	<b>Einzahlungen aus der Aufnahme von Finanzschulden</b>	<b>0,00</b>	<b>0,00</b>	<b>0,00</b>
3511	Einzahlungen aus empfangenen Darlehen von öffentlichen Körperschaften und Rechtsträgern			
3512	Einzahlungen aus empfangenen Darlehen von Beteiligungen			
3513	Einzahlungen aus empfangenen Darlehen von Unternehmen und privaten Haushalten			
3514	Einzahlungen aus Finanzschulden (Finanzunternehmen)			
3515	Einzahlungen aus Aufnahmen von Leasingverbindlichkeiten			
<b>353</b>	<b>Einzahlungen infolge eines Kapitaltausches bei derivativen Finanzinstrumenten mit Grundgeschäft</b>	<b>0,00</b>	<b>0,00</b>	<b>0,00</b>
3530	Einzahlungen infolge eines Kapitaltausches bei derivativen Finanzinstrumenten mit Grundgeschäft			
<b>355</b>	<b>Einzahlungen aus dem Abgang von Finanzinstrumenten</b>	<b>0,00</b>	<b>0,00</b>	<b>0,00</b>

**Soziale Wohlfahrt und Wohnbauförderung (Gruppe 4)**

MVAG	Mittelverwendungs- und aufbringungsgruppen (1. und 2. Ebene)	VA 2026	VA 2025	RA 2024
3550	Einzahlungen aus dem Abgang von Finanzinstrumenten			
<b>35</b>	<b>Summe Einzahlungen aus der Finanzierungstätigkeit</b>	<b>0,00</b>	<b>0,00</b>	<b>0,00</b>
<b>361</b>	<b>Auszahlungen aus der Tilgung von Finanzschulden</b>	<b>63.700,00</b>	<b>54.800,00</b>	<b>27.848,19</b>
3611	Auszahlungen aus empfangenen Darlehen von öffentlichen Körperschaften und Rechtsträgern			
3612	Auszahlungen aus empfangenen Darlehen von Beteiligungen			
3613	Auszahlungen aus empfangenen Darlehen von Unternehmen und privaten Haushalten			
3614	Auszahlungen aus Finanzschulden			
3615	Auszahlungen aus Rückzahlungen von Leasingverbindlichkeiten	63.700,00	54.800,00	27.848,19
<b>363</b>	<b>Auszahlungen infolge eines Kapitaltausches bei derivativen Finanzinstrumenten mit Grundgeschäft</b>	<b>0,00</b>	<b>0,00</b>	<b>0,00</b>
3630	Auszahlungen infolge eines Kapitaltausches bei derivativen Finanzinstrumenten mit Grundgeschäft			
<b>365</b>	<b>Auszahlungen für den Erwerb von Finanzinstrumenten</b>	<b>0,00</b>	<b>0,00</b>	<b>0,00</b>
3650	Auszahlungen für den Erwerb von Finanzinstrumenten			
<b>36</b>	<b>Summe Auszahlungen aus der Finanzierungstätigkeit</b>	<b>63.700,00</b>	<b>54.800,00</b>	<b>27.848,19</b>
<b>SA4</b>	<b>Saldo (4) Geldfluss aus der Finanzierungstätigkeit (35 – 36)</b>	<b>-63.700,00</b>	<b>-54.800,00</b>	<b>-27.848,19</b>
<b>SA5</b>	<b>Saldo (5) Geldfluss aus der voranschlagswirksamen Gebarung (Saldo 3 + Saldo 4)</b>	<b>-1.394.400,00</b>	<b>-1.265.600,00</b>	<b>-1.464.134,08</b>

## Gesundheit (Gruppe 5)

MVAG	Mittelverwendungs- und aufbringungsgruppen (1. und 2. Ebene)	VA 2026	VA 2025	RA 2024
<b>311</b>	<b>Einzahlungen aus operativer Verwaltungstätigkeit</b>	<b>20.700,00</b>	<b>0,00</b>	<b>19.768,85</b>
3111	Einzahlungen aus eigenen Abgaben			
3112	Einzahlungen aus Ertragsanteilen			
3113	Einzahlungen aus Gebühren			
3114	Einzahlungen aus Leistungen	20.700,00		19.768,85
3115	Einzahlungen aus Besitz und wirtschaftlicher Tätigkeit			
3116	Einzahlungen aus Veräußerung von geringwertigen Wirtschaftsgütern (GWG) und sonstige Einzahlungen			
<b>312</b>	<b>Einzahlungen aus Transfers</b>	<b>35.800,00</b>	<b>0,00</b>	<b>0,00</b>
3121	Transferzahlungen von Trägern des öffentlichen Rechts	35.800,00		
3122	Transferzahlungen von Beteiligungen			
3123	Transferzahlungen von Unternehmen (inkl. Finanzunternehmen)			
3124	Transferzahlungen von Haushalten und Organisationen ohne Erwerbscharakter			
3125	Transferzahlungen vom Ausland			
3126	Investitions- und Tilgungszuschüsse zwischen Unternehmungen und Betrieben der Gebietskörperschaft und der Gebietskörperschaft			
<b>313</b>	<b>Einzahlungen aus Finanzerträgen</b>	<b>0,00</b>	<b>0,00</b>	<b>0,00</b>
3131	Einzahlungen aus Zinserträgen			
3132	Einzahlungen aus Zinsen aus derivativen Finanzinstrumenten mit und ohne Grundgeschäft			
3133	Einzahlungen aus Gewinnentnahmen von marktbestimmten Betrieben			
3134	Sonstige Einzahlungen aus Finanzerträgen			
3135	Einzahlungen aus Dividenden/Gewinnausschüttungen			
<b>31</b>	<b>Summe Einzahlungen operative Gebarung</b>	<b>56.500,00</b>	<b>0,00</b>	<b>19.768,85</b>
<b>321</b>	<b>Auszahlungen aus Personalaufwand</b>	<b>0,00</b>	<b>0,00</b>	<b>0,00</b>
3211	Auszahlungen für Personalaufwand (Bezüge, Nebengebühren, und Mehrleistungsvergütungen)			
3212	Auszahlungen für gesetzliche und freiwillige Sozialaufwendungen			
3213	Auszahlungen aus sonstigem Personalaufwand			
<b>322</b>	<b>Auszahlungen aus Sachaufwand</b>	<b>34.600,00</b>	<b>45.700,00</b>	<b>22.652,34</b>
3221	Auszahlungen für Gebrauchs- und Verbrauchsgüter, Handelswaren	100,00		557,25
3222	Auszahlungen für Verwaltungs- und Betriebsaufwand	500,00		446,35
3223	Auszahlungen für Leasing- und Mietaufwand			
3224	Auszahlungen für Instandhaltung	12.000,00	12.000,00	150,00
3225	Sonstige Auszahlungen aus Sachaufwand	22.000,00	33.700,00	21.498,74
3226	Auszahlungen aus der Inanspruchnahme von Haftungen			
<b>323</b>	<b>Auszahlungen aus Transfers</b>	<b>1.701.400,00</b>	<b>1.570.800,00</b>	<b>1.470.729,30</b>
3231	Transferzahlungen an Träger des öffentlichen Rechts	1.701.400,00	1.570.800,00	1.470.729,30

## Gesundheit (Gruppe 5)

MVAG	Mittelverwendungs- und aufbringungsgruppen (1. und 2. Ebene)	VA 2026	VA 2025	RA 2024
3232	Transferzahlungen an Beteiligungen			
3233	Transferzahlungen an Unternehmen (inkl. Finanzunternehmen)			
3234	Transferzahlungen an Haushalte und Organisationen ohne Erwerbscharakter			
3235	Transferzahlungen an das Ausland			
3236	Investitions- und Tilgungszuschüsse zwischen Unternehmungen und Betrieben der Gebietskörperschaft und der Gebietskörperschaft			
<b>324</b>	<b>Auszahlungen aus Finanzaufwand</b>	<b>0,00</b>	<b>0,00</b>	<b>0,00</b>
3241	Auszahlungen für Zinsen			
3242	Auszahlungen für Zinsen aus derivativen Finanzinstrumenten mit und ohne Grundgeschäft			
3243	Auszahlungen aus Gewinnentnahmen von marktbestimmten Betrieben			
3244	Sonstige Auszahlungen aus Finanzaufwendungen			
<b>32</b>	<b>Summe Auszahlungen operative Gebarung</b>	<b>1.736.000,00</b>	<b>1.616.500,00</b>	<b>1.493.381,64</b>
<b>SA1</b>	<b>Saldo (1) Geldfluss aus der operativen Gebarung (31 – 32)</b>	<b>-1.679.500,00</b>	<b>-1.616.500,00</b>	<b>-1.473.612,79</b>
<b>331</b>	<b>Einzahlungen aus der Investitionstätigkeit</b>	<b>0,00</b>	<b>0,00</b>	<b>0,00</b>
3311	Einzahlungen aus der Veräußerung von immateriellem Vermögen			
3312	Einzahlungen aus der Veräußerung von Grundstücken und Grundstückeinrichtungen			
3313	Einzahlungen aus der Veräußerung von Gebäuden und Bauten			
3314	Einzahlungen aus der Veräußerung von technischen Anlagen, Fahrzeugen und Maschinen			
3315	Einzahlungen aus der Veräußerung von Amts-, Betriebs- und Geschäftsausstattung			
3316	Einzahlungen aus der Veräußerung von Kulturgütern			
3317	Einzahlungen aus der Veräußerung von Beteiligungen			
3318	Einzahlungen aus der Veräußerung von kofinanzierten Schutzbauten			
<b>332</b>	<b>Einzahlungen aus der Rückzahlung von Darlehen sowie gewährten Vorschüssen</b>	<b>0,00</b>	<b>0,00</b>	<b>0,00</b>
3321	Einzahlungen aus Darlehen an Träger des öffentlichen Rechts			
3322	Einzahlungen aus Darlehen an Beteiligungen			
3323	Einzahlungen aus Darlehen an Unternehmen und Haushalte			
3325	Einzahlungen aus Vorschüssen und Anzahlungen			
<b>333</b>	<b>Einzahlungen aus Kapitaltransfers</b>	<b>0,00</b>	<b>0,00</b>	<b>0,00</b>
3331	Kapitaltransferzahlungen von Trägern des öffentlichen Rechts			
3332	Kapitaltransferzahlungen von Beteiligungen			
3333	Kapitaltransferzahlungen von Unternehmen			
3334	Kapitaltransferzahlungen von Haushalten und Organisationen ohne Erwerbscharakter			
3335	Kapitaltransferzahlungen vom Ausland			
<b>33</b>	<b>Summe Einzahlungen investive Gebarung</b>	<b>0,00</b>	<b>0,00</b>	<b>0,00</b>

**Gesundheit (Gruppe 5)**

MVAG	Mittelverwendungs- und aufbringungsgruppen (1. und 2. Ebene)	VA 2026	VA 2025	RA 2024
<b>341</b>	<b>Auszahlungen aus der Investitionstätigkeit</b>	<b>0,00</b>	<b>0,00</b>	<b>18.911,91</b>
3411	Auszahlungen für den Erwerb von immateriellem Vermögen			
3412	Auszahlungen für den Erwerb von Grundstücken und Grundstückseinrichtungen			18.911,91
3413	Auszahlungen für den Erwerb von Gebäuden und Bauten			
3414	Auszahlungen für den Erwerb von technischen Anlagen, Fahrzeugen und Maschinen			
3415	Auszahlungen für den Erwerb von Amts-, Betriebs- und Geschäftsausstattung			
3416	Auszahlungen für den Erwerb von Kulturgütern			
3417	Auszahlungen für den Erwerb von Beteiligungen			
3418	Auszahlungen für den Erwerb von kofinanzierten Schutzbauten			
<b>342</b>	<b>Auszahlungen aus der Gewährung von Darlehen sowie gewährten Vorschüssen</b>	<b>0,00</b>	<b>0,00</b>	<b>0,00</b>
3421	Auszahlungen von Darlehen an Träger des öffentlichen Rechts			
3422	Auszahlungen von Darlehen an Beteiligungen			
3423	Auszahlungen von Darlehen an Unternehmen und Haushalte			
3425	Auszahlungen von Vorschüssen und Anzahlungen			
<b>343</b>	<b>Auszahlungen aus Kapitaltransfers</b>	<b>10.000,00</b>	<b>17.500,00</b>	<b>17.435,00</b>
3431	Kapitaltransferzahlungen an Träger des öffentlichen Rechts			
3432	Kapitaltransferzahlungen an Beteiligungen			
3433	Kapitaltransferzahlungen an Unternehmen (Finanzunternehmen)			
3434	Kapitaltransferzahlungen an Haushalte und Organisationen ohne Erwerbscharakter	10.000,00	17.500,00	17.435,00
3435	Kapitaltransferzahlungen an das Ausland			
<b>34</b>	<b>Summe Auszahlungen investive Gebarung</b>	<b>10.000,00</b>	<b>17.500,00</b>	<b>36.346,91</b>
<b>SA2</b>	<b>Saldo (2) Geldfluss aus der investiven Gebarung (33 – 34)</b>	<b>-10.000,00</b>	<b>-17.500,00</b>	<b>-36.346,91</b>
<b>SA3</b>	<b>Saldo (3) Nettofinanzierungssaldo (Saldo 1 + Saldo 2)</b>	<b>-1.689.500,00</b>	<b>-1.634.000,00</b>	<b>-1.509.959,70</b>
<b>351</b>	<b>Einzahlungen aus der Aufnahme von Finanzschulden</b>	<b>0,00</b>	<b>0,00</b>	<b>0,00</b>
3511	Einzahlungen aus empfangenen Darlehen von öffentlichen Körperschaften und Rechtsträgern			
3512	Einzahlungen aus empfangenen Darlehen von Beteiligungen			
3513	Einzahlungen aus empfangenen Darlehen von Unternehmen und privaten Haushalten			
3514	Einzahlungen aus Finanzschulden (Finanzunternehmen)			
3515	Einzahlungen aus Aufnahmen von Leasingverbindlichkeiten			
<b>353</b>	<b>Einzahlungen infolge eines Kapitaltausches bei derivativen Finanzinstrumenten mit Grundgeschäft</b>	<b>0,00</b>	<b>0,00</b>	<b>0,00</b>
3530	Einzahlungen infolge eines Kapitaltausches bei derivativen Finanzinstrumenten mit Grundgeschäft			
<b>355</b>	<b>Einzahlungen aus dem Abgang von Finanzinstrumenten</b>	<b>0,00</b>	<b>0,00</b>	<b>0,00</b>

**Gesundheit (Gruppe 5)**

MVAG	Mittelverwendungs- und aufbringungsgruppen (1. und 2. Ebene)	VA 2026	VA 2025	RA 2024
3550	Einzahlungen aus dem Abgang von Finanzinstrumenten			
<b>35</b>	<b>Summe Einzahlungen aus der Finanzierungstätigkeit</b>	<b>0,00</b>	<b>0,00</b>	<b>0,00</b>
<b>361</b>	<b>Auszahlungen aus der Tilgung von Finanzschulden</b>	<b>0,00</b>	<b>0,00</b>	<b>0,00</b>
3611	Auszahlungen aus empfangenen Darlehen von öffentlichen Körperschaften und Rechtsträgern			
3612	Auszahlungen aus empfangenen Darlehen von Beteiligungen			
3613	Auszahlungen aus empfangenen Darlehen von Unternehmen und privaten Haushalten			
3614	Auszahlungen aus Finanzschulden			
3615	Auszahlungen aus Rückzahlungen von Leasingverbindlichkeiten			
<b>363</b>	<b>Auszahlungen infolge eines Kapitaltausches bei derivativen Finanzinstrumenten mit Grundgeschäft</b>	<b>0,00</b>	<b>0,00</b>	<b>0,00</b>
3630	Auszahlungen infolge eines Kapitaltausches bei derivativen Finanzinstrumenten mit Grundgeschäft			
<b>365</b>	<b>Auszahlungen für den Erwerb von Finanzinstrumenten</b>	<b>0,00</b>	<b>0,00</b>	<b>0,00</b>
3650	Auszahlungen für den Erwerb von Finanzinstrumenten			
<b>36</b>	<b>Summe Auszahlungen aus der Finanzierungstätigkeit</b>	<b>0,00</b>	<b>0,00</b>	<b>0,00</b>
<b>SA4</b>	<b>Saldo (4) Geldfluss aus der Finanzierungstätigkeit (35 – 36)</b>	<b>0,00</b>	<b>0,00</b>	<b>0,00</b>
<b>SA5</b>	<b>Saldo (5) Geldfluss aus der voranschlagswirksamen Gebarung (Saldo 3 + Saldo 4)</b>	<b>-1.689.500,00</b>	<b>-1.634.000,00</b>	<b>-1.509.959,70</b>

## Straßen- und Wasserbau, Verkehr (Gruppe 6)

MVAG	Mittelverwendungs- und aufbringungsgruppen (1. und 2. Ebene)	VA 2026	VA 2025	RA 2024
<b>311</b>	<b>Einzahlungen aus operativer Verwaltungstätigkeit</b>	<b>300,00</b>	<b>300,00</b>	<b>26.674,65</b>
3111	Einzahlungen aus eigenen Abgaben			
3112	Einzahlungen aus Ertragsanteilen			
3113	Einzahlungen aus Gebühren			
3114	Einzahlungen aus Leistungen			7.889,92
3115	Einzahlungen aus Besitz und wirtschaftlicher Tätigkeit			
3116	Einzahlungen aus Veräußerung von geringwertigen Wirtschaftsgütern (GWG) und sonstige Einzahlungen	300,00	300,00	18.784,73
<b>312</b>	<b>Einzahlungen aus Transfers</b>	<b>417.200,00</b>	<b>415.700,00</b>	<b>460.753,22</b>
3121	Transferzahlungen von Trägern des öffentlichen Rechts	402.200,00	400.700,00	441.834,72
3122	Transferzahlungen von Beteiligungen			
3123	Transferzahlungen von Unternehmen (inkl. Finanzunternehmen)			
3124	Transferzahlungen von Haushalten und Organisationen ohne Erwerbscharakter	15.000,00	15.000,00	18.918,50
3125	Transferzahlungen vom Ausland			
3126	Investitions- und Tilgungszuschüsse zwischen Unternehmungen und Betrieben der Gebietskörperschaft und der Gebietskörperschaft			
<b>313</b>	<b>Einzahlungen aus Finanzerträgen</b>	<b>0,00</b>	<b>0,00</b>	<b>0,00</b>
3131	Einzahlungen aus Zinserträgen			
3132	Einzahlungen aus Zinsen aus derivativen Finanzinstrumenten mit und ohne Grundgeschäft			
3133	Einzahlungen aus Gewinnentnahmen von marktbestimmten Betrieben			
3134	Sonstige Einzahlungen aus Finanzerträgen			
3135	Einzahlungen aus Dividenden/Gewinnausschüttungen			
<b>31</b>	<b>Summe Einzahlungen operative Gebarung</b>	<b>417.500,00</b>	<b>416.000,00</b>	<b>487.427,87</b>
<b>321</b>	<b>Auszahlungen aus Personalaufwand</b>	<b>76.200,00</b>	<b>76.500,00</b>	<b>68.988,43</b>
3211	Auszahlungen für Personalaufwand (Bezüge, Nebengebühren, und Mehrleistungsvergütungen)	61.500,00	62.300,00	55.777,54
3212	Auszahlungen für gesetzliche und freiwillige Sozialaufwendungen	14.700,00	14.200,00	13.210,89
3213	Auszahlungen aus sonstigem Personalaufwand			
<b>322</b>	<b>Auszahlungen aus Sachaufwand</b>	<b>108.000,00</b>	<b>112.400,00</b>	<b>46.270,69</b>
3221	Auszahlungen für Gebrauchs- und Verbrauchsgüter, Handelswaren	10.700,00	11.000,00	6.802,12
3222	Auszahlungen für Verwaltungs- und Betriebsaufwand			
3223	Auszahlungen für Leasing- und Mietaufwand	1.200,00	1.100,00	1.077,43
3224	Auszahlungen für Instandhaltung	93.600,00	98.500,00	31.588,86
3225	Sonstige Auszahlungen aus Sachaufwand	2.500,00	1.800,00	6.802,28
3226	Auszahlungen aus der Inanspruchnahme von Haftungen			
<b>323</b>	<b>Auszahlungen aus Transfers</b>	<b>15.500,00</b>	<b>15.000,00</b>	<b>9.520,00</b>
3231	Transferzahlungen an Träger des öffentlichen Rechts	15.500,00	15.000,00	9.520,00

**Straßen- und Wasserbau, Verkehr (Gruppe 6)**

MVAG	Mittelverwendungs- und aufbringungsgruppen (1. und 2. Ebene)	VA 2026	VA 2025	RA 2024
3232	Transferzahlungen an Beteiligungen			
3233	Transferzahlungen an Unternehmen (inkl. Finanzunternehmen)			
3234	Transferzahlungen an Haushalte und Organisationen ohne Erwerbscharakter			
3235	Transferzahlungen an das Ausland			
3236	Investitions- und Tilgungszuschüsse zwischen Unternehmungen und Betrieben der Gebietskörperschaft und der Gebietskörperschaft			
<b>324</b>	<b>Auszahlungen aus Finanzaufwand</b>	<b>2.700,00</b>	<b>3.700,00</b>	<b>5.150,09</b>
3241	Auszahlungen für Zinsen	2.700,00	3.700,00	5.150,09
3242	Auszahlungen für Zinsen aus derivativen Finanzinstrumenten mit und ohne Grundgeschäft			
3243	Auszahlungen aus Gewinnentnahmen von marktbestimmten Betrieben			
3244	Sonstige Auszahlungen aus Finanzaufwendungen			
<b>32</b>	<b>Summe Auszahlungen operative Gebarung</b>	<b>202.400,00</b>	<b>207.600,00</b>	<b>129.929,21</b>
<b>SA1</b>	<b>Saldo (1) Geldfluss aus der operativen Gebarung (31 – 32)</b>	<b>215.100,00</b>	<b>208.400,00</b>	<b>357.498,66</b>
<b>331</b>	<b>Einzahlungen aus der Investitionstätigkeit</b>	<b>0,00</b>	<b>0,00</b>	<b>0,00</b>
3311	Einzahlungen aus der Veräußerung von immateriellem Vermögen			
3312	Einzahlungen aus der Veräußerung von Grundstücken und Grundstückeinrichtungen			
3313	Einzahlungen aus der Veräußerung von Gebäuden und Bauten			
3314	Einzahlungen aus der Veräußerung von technischen Anlagen, Fahrzeugen und Maschinen			
3315	Einzahlungen aus der Veräußerung von Amts-, Betriebs- und Geschäftsausstattung			
3316	Einzahlungen aus der Veräußerung von Kulturgütern			
3317	Einzahlungen aus der Veräußerung von Beteiligungen			
3318	Einzahlungen aus der Veräußerung von kofinanzierten Schutzbauten			
<b>332</b>	<b>Einzahlungen aus der Rückzahlung von Darlehen sowie gewährten Vorschüssen</b>	<b>0,00</b>	<b>0,00</b>	<b>0,00</b>
3321	Einzahlungen aus Darlehen an Träger des öffentlichen Rechts			
3322	Einzahlungen aus Darlehen an Beteiligungen			
3323	Einzahlungen aus Darlehen an Unternehmen und Haushalte			
3325	Einzahlungen aus Vorschüssen und Anzahlungen			
<b>333</b>	<b>Einzahlungen aus Kapitaltransfers</b>	<b>2.200,00</b>	<b>157.800,00</b>	<b>528.227,03</b>
3331	Kapitaltransferzahlungen von Trägern des öffentlichen Rechts	2.200,00	157.800,00	431.558,90
3332	Kapitaltransferzahlungen von Beteiligungen			
3333	Kapitaltransferzahlungen von Unternehmen			16.800,00
3334	Kapitaltransferzahlungen von Haushalten und Organisationen ohne Erwerbscharakter			
3335	Kapitaltransferzahlungen vom Ausland			79.868,13
<b>33</b>	<b>Summe Einzahlungen investive Gebarung</b>	<b>2.200,00</b>	<b>157.800,00</b>	<b>528.227,03</b>

**Straßen- und Wasserbau, Verkehr (Gruppe 6)**

MVAG	Mittelverwendungs- und aufbringungsgruppen (1. und 2. Ebene)	VA 2026	VA 2025	RA 2024
<b>341</b>	<b>Auszahlungen aus der Investitionstätigkeit</b>	<b>415.000,00</b>	<b>582.100,00</b>	<b>734.709,48</b>
3411	Auszahlungen für den Erwerb von immateriellem Vermögen			
3412	Auszahlungen für den Erwerb von Grundstücken und Grundstückseinrichtungen	415.000,00	582.100,00	727.786,36
3413	Auszahlungen für den Erwerb von Gebäuden und Bauten			6.923,12
3414	Auszahlungen für den Erwerb von technischen Anlagen, Fahrzeugen und Maschinen			
3415	Auszahlungen für den Erwerb von Amts-, Betriebs- und Geschäftsausstattung			
3416	Auszahlungen für den Erwerb von Kulturgütern			
3417	Auszahlungen für den Erwerb von Beteiligungen			
3418	Auszahlungen für den Erwerb von kofinanzierten Schutzbauten			
<b>342</b>	<b>Auszahlungen aus der Gewährung von Darlehen sowie gewährten Vorschüssen</b>	<b>0,00</b>	<b>0,00</b>	<b>0,00</b>
3421	Auszahlungen von Darlehen an Träger des öffentlichen Rechts			
3422	Auszahlungen von Darlehen an Beteiligungen			
3423	Auszahlungen von Darlehen an Unternehmen und Haushalte			
3425	Auszahlungen von Vorschüssen und Anzahlungen			
<b>343</b>	<b>Auszahlungen aus Kapitaltransfers</b>	<b>0,00</b>	<b>0,00</b>	<b>0,00</b>
3431	Kapitaltransferzahlungen an Träger des öffentlichen Rechts			
3432	Kapitaltransferzahlungen an Beteiligungen			
3433	Kapitaltransferzahlungen an Unternehmen (Finanzunternehmen)			
3434	Kapitaltransferzahlungen an Haushalte und Organisationen ohne Erwerbscharakter			
3435	Kapitaltransferzahlungen an das Ausland			
<b>34</b>	<b>Summe Auszahlungen investive Gebarung</b>	<b>415.000,00</b>	<b>582.100,00</b>	<b>734.709,48</b>
<b>SA2</b>	<b>Saldo (2) Geldfluss aus der investiven Gebarung (33 – 34)</b>	<b>-412.800,00</b>	<b>-424.300,00</b>	<b>-206.482,45</b>
<b>SA3</b>	<b>Saldo (3) Nettofinanzierungssaldo (Saldo 1 + Saldo 2)</b>	<b>-197.700,00</b>	<b>-215.900,00</b>	<b>151.016,21</b>
<b>351</b>	<b>Einzahlungen aus der Aufnahme von Finanzschulden</b>	<b>0,00</b>	<b>0,00</b>	<b>0,00</b>
3511	Einzahlungen aus empfangenen Darlehen von öffentlichen Körperschaften und Rechtsträgern			
3512	Einzahlungen aus empfangenen Darlehen von Beteiligungen			
3513	Einzahlungen aus empfangenen Darlehen von Unternehmen und privaten Haushalten			
3514	Einzahlungen aus Finanzschulden (Finanzunternehmen)			
3515	Einzahlungen aus Aufnahmen von Leasingverbindlichkeiten			
<b>353</b>	<b>Einzahlungen infolge eines Kapitaltausches bei derivativen Finanzinstrumenten mit Grundgeschäft</b>	<b>0,00</b>	<b>0,00</b>	<b>0,00</b>
3530	Einzahlungen infolge eines Kapitaltausches bei derivativen Finanzinstrumenten mit Grundgeschäft			
<b>355</b>	<b>Einzahlungen aus dem Abgang von Finanzinstrumenten</b>	<b>0,00</b>	<b>0,00</b>	<b>0,00</b>

**Straßen- und Wasserbau, Verkehr (Gruppe 6)**

MVAG	Mittelverwendungs- und aufbringungsgruppen (1. und 2. Ebene)	VA 2026	VA 2025	RA 2024
3550	Einzahlungen aus dem Abgang von Finanzinstrumenten			
<b>35</b>	<b>Summe Einzahlungen aus der Finanzierungstätigkeit</b>	<b>0,00</b>	<b>0,00</b>	<b>0,00</b>
<b>361</b>	<b>Auszahlungen aus der Tilgung von Finanzschulden</b>	<b>4.300,00</b>	<b>3.900,00</b>	<b>3.288,98</b>
3611	Auszahlungen aus empfangenen Darlehen von öffentlichen Körperschaften und Rechtsträgern			
3612	Auszahlungen aus empfangenen Darlehen von Beteiligungen			
3613	Auszahlungen aus empfangenen Darlehen von Unternehmen und privaten Haushalten			
3614	Auszahlungen aus Finanzschulden	4.300,00	3.900,00	3.288,98
3615	Auszahlungen aus Rückzahlungen von Leasingverbindlichkeiten			
<b>363</b>	<b>Auszahlungen infolge eines Kapitaltausches bei derivativen Finanzinstrumenten mit Grundgeschäft</b>	<b>0,00</b>	<b>0,00</b>	<b>0,00</b>
3630	Auszahlungen infolge eines Kapitaltausches bei derivativen Finanzinstrumenten mit Grundgeschäft			
<b>365</b>	<b>Auszahlungen für den Erwerb von Finanzinstrumenten</b>	<b>0,00</b>	<b>0,00</b>	<b>0,00</b>
3650	Auszahlungen für den Erwerb von Finanzinstrumenten			
<b>36</b>	<b>Summe Auszahlungen aus der Finanzierungstätigkeit</b>	<b>4.300,00</b>	<b>3.900,00</b>	<b>3.288,98</b>
<b>SA4</b>	<b>Saldo (4) Geldfluss aus der Finanzierungstätigkeit (35 – 36)</b>	<b>-4.300,00</b>	<b>-3.900,00</b>	<b>-3.288,98</b>
<b>SA5</b>	<b>Saldo (5) Geldfluss aus der voranschlagswirksamen Gebarung (Saldo 3 + Saldo 4)</b>	<b>-202.000,00</b>	<b>-219.800,00</b>	<b>147.727,23</b>

**Wirtschaftsförderung (Gruppe 7)**

<b>MVAG</b>	<b>Mittelverwendungs- und aufbringungsgruppen (1. und 2. Ebene)</b>	<b>VA 2026</b>	<b>VA 2025</b>	<b>RA 2024</b>
<b>311</b>	<b>Einzahlungen aus operativer Verwaltungstätigkeit</b>	<b>0,00</b>	<b>0,00</b>	<b>312,00</b>
3111	Einzahlungen aus eigenen Abgaben			
3112	Einzahlungen aus Ertragsanteilen			
3113	Einzahlungen aus Gebühren			
3114	Einzahlungen aus Leistungen			312,00
3115	Einzahlungen aus Besitz und wirtschaftlicher Tätigkeit			
3116	Einzahlungen aus Veräußerung von geringwertigen Wirtschaftsgütern (GWG) und sonstige Einzahlungen			
<b>312</b>	<b>Einzahlungen aus Transfers</b>	<b>0,00</b>	<b>17.500,00</b>	<b>7.823,60</b>
3121	Transferzahlungen von Trägern des öffentlichen Rechts		17.500,00	7.823,60
3122	Transferzahlungen von Beteiligungen			
3123	Transferzahlungen von Unternehmen (inkl. Finanzunternehmen)			
3124	Transferzahlungen von Haushalten und Organisationen ohne Erwerbscharakter			
3125	Transferzahlungen vom Ausland			
3126	Investitions- und Tilgungszuschüsse zwischen Unternehmungen und Betrieben der Gebietskörperschaft und der Gebietskörperschaft			
<b>313</b>	<b>Einzahlungen aus Finanzerträgen</b>	<b>0,00</b>	<b>0,00</b>	<b>0,00</b>
3131	Einzahlungen aus Zinserträgen			
3132	Einzahlungen aus Zinsen aus derivativen Finanzinstrumenten mit und ohne Grundgeschäft			
3133	Einzahlungen aus Gewinnentnahmen von marktbestimmten Betrieben			
3134	Sonstige Einzahlungen aus Finanzerträgen			
3135	Einzahlungen aus Dividenden/Gewinnausschüttungen			
<b>31</b>	<b>Summe Einzahlungen operative Gebarung</b>	<b>0,00</b>	<b>17.500,00</b>	<b>8.135,60</b>
<b>321</b>	<b>Auszahlungen aus Personalaufwand</b>	<b>0,00</b>	<b>0,00</b>	<b>0,00</b>
3211	Auszahlungen für Personalaufwand (Bezüge, Nebengebühren, und Mehrleistungsvergütungen)			
3212	Auszahlungen für gesetzliche und freiwillige Sozialaufwendungen			
3213	Auszahlungen aus sonstigem Personalaufwand			
<b>322</b>	<b>Auszahlungen aus Sachaufwand</b>	<b>9.100,00</b>	<b>41.000,00</b>	<b>11.754,47</b>
3221	Auszahlungen für Gebrauchs- und Verbrauchsgüter, Handelswaren			
3222	Auszahlungen für Verwaltungs- und Betriebsaufwand		39.500,00	9.882,44
3223	Auszahlungen für Leasing- und Mietaufwand			
3224	Auszahlungen für Instandhaltung	400,00	400,00	372,00
3225	Sonstige Auszahlungen aus Sachaufwand	8.700,00	1.100,00	1.500,03
3226	Auszahlungen aus der Inanspruchnahme von Haftungen			
<b>323</b>	<b>Auszahlungen aus Transfers</b>	<b>35.400,00</b>	<b>34.400,00</b>	<b>29.001,04</b>
3231	Transferzahlungen an Träger des öffentlichen Rechts	12.600,00	12.600,00	10.168,00

**Wirtschaftsförderung (Gruppe 7)**

MVAG	Mittelverwendungs- und aufbringungsgruppen (1. und 2. Ebene)	VA 2026	VA 2025	RA 2024
3232	Transferzahlungen an Beteiligungen			
3233	Transferzahlungen an Unternehmen (inkl. Finanzunternehmen)			270,00
3234	Transferzahlungen an Haushalte und Organisationen ohne Erwerbscharakter	22.800,00	21.800,00	18.563,04
3235	Transferzahlungen an das Ausland			
3236	Investitions- und Tilgungszuschüsse zwischen Unternehmungen und Betrieben der Gebietskörperschaft und der Gebietskörperschaft			
<b>324</b>	<b>Auszahlungen aus Finanzaufwand</b>	<b>0,00</b>	<b>0,00</b>	<b>0,00</b>
3241	Auszahlungen für Zinsen			
3242	Auszahlungen für Zinsen aus derivativen Finanzinstrumenten mit und ohne Grundgeschäft			
3243	Auszahlungen aus Gewinnentnahmen von marktbestimmten Betrieben			
3244	Sonstige Auszahlungen aus Finanzaufwendungen			
<b>32</b>	<b>Summe Auszahlungen operative Gebarung</b>	<b>44.500,00</b>	<b>75.400,00</b>	<b>40.755,51</b>
<b>SA1</b>	<b>Saldo (1) Geldfluss aus der operativen Gebarung (31 – 32)</b>	<b>-44.500,00</b>	<b>-57.900,00</b>	<b>-32.619,91</b>
<b>331</b>	<b>Einzahlungen aus der Investitionstätigkeit</b>	<b>0,00</b>	<b>0,00</b>	<b>0,00</b>
3311	Einzahlungen aus der Veräußerung von immateriellem Vermögen			
3312	Einzahlungen aus der Veräußerung von Grundstücken und Grundstückeinrichtungen			
3313	Einzahlungen aus der Veräußerung von Gebäuden und Bauten			
3314	Einzahlungen aus der Veräußerung von technischen Anlagen, Fahrzeugen und Maschinen			
3315	Einzahlungen aus der Veräußerung von Amts-, Betriebs- und Geschäftsausstattung			
3316	Einzahlungen aus der Veräußerung von Kulturgütern			
3317	Einzahlungen aus der Veräußerung von Beteiligungen			
3318	Einzahlungen aus der Veräußerung von kofinanzierten Schutzbauten			
<b>332</b>	<b>Einzahlungen aus der Rückzahlung von Darlehen sowie gewährten Vorschüssen</b>	<b>0,00</b>	<b>0,00</b>	<b>0,00</b>
3321	Einzahlungen aus Darlehen an Träger des öffentlichen Rechts			
3322	Einzahlungen aus Darlehen an Beteiligungen			
3323	Einzahlungen aus Darlehen an Unternehmen und Haushalte			
3325	Einzahlungen aus Vorschüssen und Anzahlungen			
<b>333</b>	<b>Einzahlungen aus Kapitaltransfers</b>	<b>0,00</b>	<b>0,00</b>	<b>0,00</b>
3331	Kapitaltransferzahlungen von Trägern des öffentlichen Rechts			
3332	Kapitaltransferzahlungen von Beteiligungen			
3333	Kapitaltransferzahlungen von Unternehmen			
3334	Kapitaltransferzahlungen von Haushalten und Organisationen ohne Erwerbscharakter			
3335	Kapitaltransferzahlungen vom Ausland			
<b>33</b>	<b>Summe Einzahlungen investive Gebarung</b>	<b>0,00</b>	<b>0,00</b>	<b>0,00</b>

**Wirtschaftsförderung (Gruppe 7)**

MVAG	Mittelverwendungs- und aufbringungsgruppen (1. und 2. Ebene)	VA 2026	VA 2025	RA 2024
<b>341</b>	<b>Auszahlungen aus der Investitionstätigkeit</b>	<b>0,00</b>	<b>0,00</b>	<b>0,00</b>
3411	Auszahlungen für den Erwerb von immateriellem Vermögen			
3412	Auszahlungen für den Erwerb von Grundstücken und Grundstückseinrichtungen			
3413	Auszahlungen für den Erwerb von Gebäuden und Bauten			
3414	Auszahlungen für den Erwerb von technischen Anlagen, Fahrzeugen und Maschinen			
3415	Auszahlungen für den Erwerb von Amts-, Betriebs- und Geschäftsausstattung			
3416	Auszahlungen für den Erwerb von Kulturgütern			
3417	Auszahlungen für den Erwerb von Beteiligungen			
3418	Auszahlungen für den Erwerb von kofinanzierten Schutzbauten			
<b>342</b>	<b>Auszahlungen aus der Gewährung von Darlehen sowie gewährten Vorschüssen</b>	<b>0,00</b>	<b>0,00</b>	<b>0,00</b>
3421	Auszahlungen von Darlehen an Träger des öffentlichen Rechts			
3422	Auszahlungen von Darlehen an Beteiligungen			
3423	Auszahlungen von Darlehen an Unternehmen und Haushalte			
3425	Auszahlungen von Vorschüssen und Anzahlungen			
<b>343</b>	<b>Auszahlungen aus Kapitaltransfers</b>	<b>0,00</b>	<b>0,00</b>	<b>0,00</b>
3431	Kapitaltransferzahlungen an Träger des öffentlichen Rechts			
3432	Kapitaltransferzahlungen an Beteiligungen			
3433	Kapitaltransferzahlungen an Unternehmen (Finanzunternehmen)			
3434	Kapitaltransferzahlungen an Haushalte und Organisationen ohne Erwerbscharakter			
3435	Kapitaltransferzahlungen an das Ausland			
<b>34</b>	<b>Summe Auszahlungen investive Gebarung</b>	<b>0,00</b>	<b>0,00</b>	<b>0,00</b>
<b>SA2</b>	<b>Saldo (2) Geldfluss aus der investiven Gebarung (33 – 34)</b>	<b>0,00</b>	<b>0,00</b>	<b>0,00</b>
<b>SA3</b>	<b>Saldo (3) Nettofinanzierungssaldo (Saldo 1 + Saldo 2)</b>	<b>-44.500,00</b>	<b>-57.900,00</b>	<b>-32.619,91</b>
<b>351</b>	<b>Einzahlungen aus der Aufnahme von Finanzschulden</b>	<b>0,00</b>	<b>0,00</b>	<b>0,00</b>
3511	Einzahlungen aus empfangenen Darlehen von öffentlichen Körperschaften und Rechtsträgern			
3512	Einzahlungen aus empfangenen Darlehen von Beteiligungen			
3513	Einzahlungen aus empfangenen Darlehen von Unternehmen und privaten Haushalten			
3514	Einzahlungen aus Finanzschulden (Finanzunternehmen)			
3515	Einzahlungen aus Aufnahmen von Leasingverbindlichkeiten			
<b>353</b>	<b>Einzahlungen infolge eines Kapitaltausches bei derivativen Finanzinstrumenten mit Grundgeschäft</b>	<b>0,00</b>	<b>0,00</b>	<b>0,00</b>
3530	Einzahlungen infolge eines Kapitaltausches bei derivativen Finanzinstrumenten mit Grundgeschäft			
<b>355</b>	<b>Einzahlungen aus dem Abgang von Finanzinstrumenten</b>	<b>0,00</b>	<b>0,00</b>	<b>0,00</b>

**Wirtschaftsförderung (Gruppe 7)**

MVAG	Mittelverwendungs- und aufbringungsgruppen (1. und 2. Ebene)	VA 2026	VA 2025	RA 2024
3550	Einzahlungen aus dem Abgang von Finanzinstrumenten			
<b>35</b>	<b>Summe Einzahlungen aus der Finanzierungstätigkeit</b>	<b>0,00</b>	<b>0,00</b>	<b>0,00</b>
<b>361</b>	<b>Auszahlungen aus der Tilgung von Finanzschulden</b>	<b>0,00</b>	<b>0,00</b>	<b>0,00</b>
3611	Auszahlungen aus empfangenen Darlehen von öffentlichen Körperschaften und Rechtsträgern			
3612	Auszahlungen aus empfangenen Darlehen von Beteiligungen			
3613	Auszahlungen aus empfangenen Darlehen von Unternehmen und privaten Haushalten			
3614	Auszahlungen aus Finanzschulden			
3615	Auszahlungen aus Rückzahlungen von Leasingverbindlichkeiten			
<b>363</b>	<b>Auszahlungen infolge eines Kapitaltausches bei derivativen Finanzinstrumenten mit Grundgeschäft</b>	<b>0,00</b>	<b>0,00</b>	<b>0,00</b>
3630	Auszahlungen infolge eines Kapitaltausches bei derivativen Finanzinstrumenten mit Grundgeschäft			
<b>365</b>	<b>Auszahlungen für den Erwerb von Finanzinstrumenten</b>	<b>0,00</b>	<b>0,00</b>	<b>0,00</b>
3650	Auszahlungen für den Erwerb von Finanzinstrumenten			
<b>36</b>	<b>Summe Auszahlungen aus der Finanzierungstätigkeit</b>	<b>0,00</b>	<b>0,00</b>	<b>0,00</b>
<b>SA4</b>	<b>Saldo (4) Geldfluss aus der Finanzierungstätigkeit (35 – 36)</b>	<b>0,00</b>	<b>0,00</b>	<b>0,00</b>
<b>SA5</b>	<b>Saldo (5) Geldfluss aus der voranschlagswirksamen Gebarung (Saldo 3 + Saldo 4)</b>	<b>-44.500,00</b>	<b>-57.900,00</b>	<b>-32.619,91</b>

## Dienstleistungen (Gruppe 8)

MVAG	Mittelverwendungs- und aufbringungsgruppen (1. und 2. Ebene)	VA 2026	VA 2025	RA 2024
<b>311</b>	<b>Einzahlungen aus operativer Verwaltungstätigkeit</b>	<b>2.834.900,00</b>	<b>2.396.300,00</b>	<b>2.503.008,97</b>
3111	Einzahlungen aus eigenen Abgaben	30.000,00	30.000,00	45.775,26
3112	Einzahlungen aus Ertragsanteilen			
3113	Einzahlungen aus Gebühren	2.406.000,00	2.015.800,00	2.038.703,36
3114	Einzahlungen aus Leistungen	20.500,00	26.800,00	51.606,55
3115	Einzahlungen aus Besitz und wirtschaftlicher Tätigkeit	317.600,00	265.500,00	289.623,55
3116	Einzahlungen aus Veräußerung von geringwertigen Wirtschaftsgütern (GWG) und sonstige Einzahlungen	60.800,00	58.200,00	77.300,25
<b>312</b>	<b>Einzahlungen aus Transfers</b>	<b>52.900,00</b>	<b>43.300,00</b>	<b>94.043,03</b>
3121	Transferzahlungen von Trägern des öffentlichen Rechts	52.900,00	43.300,00	92.700,61
3122	Transferzahlungen von Beteiligungen			
3123	Transferzahlungen von Unternehmen (inkl. Finanzunternehmen)			
3124	Transferzahlungen von Haushalten und Organisationen ohne Erwerbscharakter			
3125	Transferzahlungen vom Ausland			1.342,42
3126	Investitions- und Tilgungszuschüsse zwischen Unternehmungen und Betrieben der Gebietskörperschaft und der Gebietskörperschaft			
<b>313</b>	<b>Einzahlungen aus Finanzerträgen</b>	<b>0,00</b>	<b>500,00</b>	<b>1.282,53</b>
3131	Einzahlungen aus Zinserträgen			
3132	Einzahlungen aus Zinsen aus derivativen Finanzinstrumenten mit und ohne Grundgeschäft			
3133	Einzahlungen aus Gewinnentnahmen von marktbestimmten Betrieben			
3134	Sonstige Einzahlungen aus Finanzerträgen		500,00	1.282,53
3135	Einzahlungen aus Dividenden/Gewinnausschüttungen			
<b>31</b>	<b>Summe Einzahlungen operative Gebarung</b>	<b>2.887.800,00</b>	<b>2.440.100,00</b>	<b>2.598.334,53</b>
<b>321</b>	<b>Auszahlungen aus Personalaufwand</b>	<b>1.021.800,00</b>	<b>957.000,00</b>	<b>909.645,66</b>
3211	Auszahlungen für Personalaufwand (Bezüge, Nebengebühren, und Mehrleistungsvergütungen)	838.800,00	774.400,00	736.785,53
3212	Auszahlungen für gesetzliche und freiwillige Sozialaufwendungen	183.000,00	182.600,00	172.860,13
3213	Auszahlungen aus sonstigem Personalaufwand			
<b>322</b>	<b>Auszahlungen aus Sachaufwand</b>	<b>856.900,00</b>	<b>781.400,00</b>	<b>955.631,56</b>
3221	Auszahlungen für Gebrauchs- und Verbrauchsgüter, Handelswaren	52.900,00	61.200,00	63.245,12
3222	Auszahlungen für Verwaltungs- und Betriebsaufwand	165.700,00	151.700,00	167.033,78
3223	Auszahlungen für Leasing- und Mietaufwand	11.500,00	10.800,00	10.363,69
3224	Auszahlungen für Instandhaltung	222.400,00	282.900,00	285.321,79
3225	Sonstige Auszahlungen aus Sachaufwand	404.400,00	274.800,00	429.667,18
3226	Auszahlungen aus der Inanspruchnahme von Haftungen			
<b>323</b>	<b>Auszahlungen aus Transfers</b>	<b>1.335.700,00</b>	<b>1.325.200,00</b>	<b>1.191.381,20</b>
3231	Transferzahlungen an Träger des öffentlichen Rechts			

**Dienstleistungen (Gruppe 8)**

MVAG	Mittelverwendungs- und aufbringungsgruppen (1. und 2. Ebene)	VA 2026	VA 2025	RA 2024
3232	Transferzahlungen an Beteiligungen			
3233	Transferzahlungen an Unternehmen (inkl. Finanzunternehmen)	1.335.000,00	1.324.500,00	1.191.222,18
3234	Transferzahlungen an Haushalte und Organisationen ohne Erwerbscharakter	700,00	700,00	159,02
3235	Transferzahlungen an das Ausland			
3236	Investitions- und Tilgungszuschüsse zwischen Unternehmungen und Betrieben der Gebietskörperschaft und der Gebietskörperschaft			
<b>324</b>	<b>Auszahlungen aus Finanzaufwand</b>	<b>15.800,00</b>	<b>20.800,00</b>	<b>28.731,93</b>
3241	Auszahlungen für Zinsen	15.800,00	20.800,00	28.730,29
3242	Auszahlungen für Zinsen aus derivativen Finanzinstrumenten mit und ohne Grundgeschäft			
3243	Auszahlungen aus Gewinnentnahmen von marktbestimmten Betrieben			
3244	Sonstige Auszahlungen aus Finanzaufwendungen			1,64
<b>32</b>	<b>Summe Auszahlungen operative Gebarung</b>	<b>3.230.200,00</b>	<b>3.084.400,00</b>	<b>3.085.390,35</b>
<b>SA1</b>	<b>Saldo (1) Geldfluss aus der operativen Gebarung (31 – 32)</b>	<b>-342.400,00</b>	<b>-644.300,00</b>	<b>-487.055,82</b>
<b>331</b>	<b>Einzahlungen aus der Investitionstätigkeit</b>	<b>0,00</b>	<b>10.400,00</b>	<b>0,00</b>
3311	Einzahlungen aus der Veräußerung von immateriellem Vermögen			
3312	Einzahlungen aus der Veräußerung von Grundstücken und Grundstückeinrichtungen			
3313	Einzahlungen aus der Veräußerung von Gebäuden und Bauten			
3314	Einzahlungen aus der Veräußerung von technischen Anlagen, Fahrzeugen und Maschinen		10.400,00	
3315	Einzahlungen aus der Veräußerung von Amts-, Betriebs- und Geschäftsausstattung			
3316	Einzahlungen aus der Veräußerung von Kulturgütern			
3317	Einzahlungen aus der Veräußerung von Beteiligungen			
3318	Einzahlungen aus der Veräußerung von kofinanzierten Schutzbauten			
<b>332</b>	<b>Einzahlungen aus der Rückzahlung von Darlehen sowie gewährten Vorschüssen</b>	<b>0,00</b>	<b>0,00</b>	<b>0,00</b>
3321	Einzahlungen aus Darlehen an Träger des öffentlichen Rechts			
3322	Einzahlungen aus Darlehen an Beteiligungen			
3323	Einzahlungen aus Darlehen an Unternehmen und Haushalte			
3325	Einzahlungen aus Vorschüssen und Anzahlungen			
<b>333</b>	<b>Einzahlungen aus Kapitaltransfers</b>	<b>274.300,00</b>	<b>579.500,00</b>	<b>172.185,48</b>
3331	Kapitaltransferzahlungen von Trägern des öffentlichen Rechts	244.300,00	463.700,00	133.990,00
3332	Kapitaltransferzahlungen von Beteiligungen			
3333	Kapitaltransferzahlungen von Unternehmen		85.800,00	7.500,00
3334	Kapitaltransferzahlungen von Haushalten und Organisationen ohne Erwerbscharakter	30.000,00	30.000,00	30.695,48
3335	Kapitaltransferzahlungen vom Ausland			
<b>33</b>	<b>Summe Einzahlungen investive Gebarung</b>	<b>274.300,00</b>	<b>589.900,00</b>	<b>172.185,48</b>

## Dienstleistungen (Gruppe 8)

MVAG	Mittelverwendungs- und aufbringungsgruppen (1. und 2. Ebene)	VA 2026	VA 2025	RA 2024
<b>341</b>	<b>Auszahlungen aus der Investitionstätigkeit</b>	<b>134.000,00</b>	<b>253.900,00</b>	<b>937.092,43</b>
3411	Auszahlungen für den Erwerb von immateriellem Vermögen			
3412	Auszahlungen für den Erwerb von Grundstücken und Grundstückseinrichtungen	60.200,00	158.500,00	727.492,19
3413	Auszahlungen für den Erwerb von Gebäuden und Bauten	71.000,00		
3414	Auszahlungen für den Erwerb von technischen Anlagen, Fahrzeugen und Maschinen	1.300,00	84.300,00	185.499,73
3415	Auszahlungen für den Erwerb von Amts-, Betriebs- und Geschäftsausstattung	1.500,00	11.100,00	24.100,51
3416	Auszahlungen für den Erwerb von Kulturgütern			
3417	Auszahlungen für den Erwerb von Beteiligungen			
3418	Auszahlungen für den Erwerb von kofinanzierten Schutzbauten			
<b>342</b>	<b>Auszahlungen aus der Gewährung von Darlehen sowie gewährten Vorschüssen</b>	<b>0,00</b>	<b>0,00</b>	<b>0,00</b>
3421	Auszahlungen von Darlehen an Träger des öffentlichen Rechts			
3422	Auszahlungen von Darlehen an Beteiligungen			
3423	Auszahlungen von Darlehen an Unternehmen und Haushalte			
3425	Auszahlungen von Vorschüssen und Anzahlungen			
<b>343</b>	<b>Auszahlungen aus Kapitaltransfers</b>	<b>0,00</b>	<b>0,00</b>	<b>0,00</b>
3431	Kapitaltransferzahlungen an Träger des öffentlichen Rechts			
3432	Kapitaltransferzahlungen an Beteiligungen			
3433	Kapitaltransferzahlungen an Unternehmen (Finanzunternehmen)			
3434	Kapitaltransferzahlungen an Haushalte und Organisationen ohne Erwerbscharakter			
3435	Kapitaltransferzahlungen an das Ausland			
<b>34</b>	<b>Summe Auszahlungen investive Gebarung</b>	<b>134.000,00</b>	<b>253.900,00</b>	<b>937.092,43</b>
<b>SA2</b>	<b>Saldo (2) Geldfluss aus der investiven Gebarung (33 – 34)</b>	<b>140.300,00</b>	<b>336.000,00</b>	<b>-764.906,95</b>
<b>SA3</b>	<b>Saldo (3) Nettofinanzierungssaldo (Saldo 1 + Saldo 2)</b>	<b>-202.100,00</b>	<b>-308.300,00</b>	<b>-1.251.962,77</b>
<b>351</b>	<b>Einzahlungen aus der Aufnahme von Finanzschulden</b>	<b>0,00</b>	<b>0,00</b>	<b>0,00</b>
3511	Einzahlungen aus empfangenen Darlehen von öffentlichen Körperschaften und Rechtsträgern			
3512	Einzahlungen aus empfangenen Darlehen von Beteiligungen			
3513	Einzahlungen aus empfangenen Darlehen von Unternehmen und privaten Haushalten			
3514	Einzahlungen aus Finanzschulden (Finanzunternehmen)			
3515	Einzahlungen aus Aufnahmen von Leasingverbindlichkeiten			
<b>353</b>	<b>Einzahlungen infolge eines Kapitaltausches bei derivativen Finanzinstrumenten mit Grundgeschäft</b>	<b>0,00</b>	<b>0,00</b>	<b>0,00</b>
3530	Einzahlungen infolge eines Kapitaltausches bei derivativen Finanzinstrumenten mit Grundgeschäft			
<b>355</b>	<b>Einzahlungen aus dem Abgang von Finanzinstrumenten</b>	<b>0,00</b>	<b>0,00</b>	<b>0,00</b>

**Dienstleistungen (Gruppe 8)**

MVAG	Mittelverwendungs- und aufbringungsgruppen (1. und 2. Ebene)	VA 2026	VA 2025	RA 2024
3550	Einzahlungen aus dem Abgang von Finanzinstrumenten			
<b>35</b>	<b>Summe Einzahlungen aus der Finanzierungstätigkeit</b>	<b>0,00</b>	<b>0,00</b>	<b>0,00</b>
<b>361</b>	<b>Auszahlungen aus der Tilgung von Finanzschulden</b>	<b>126.000,00</b>	<b>124.500,00</b>	<b>123.335,53</b>
3611	Auszahlungen aus empfangenen Darlehen von öffentlichen Körperschaften und Rechtsträgern			
3612	Auszahlungen aus empfangenen Darlehen von Beteiligungen			
3613	Auszahlungen aus empfangenen Darlehen von Unternehmen und privaten Haushalten	22.000,00	22.000,00	22.000,00
3614	Auszahlungen aus Finanzschulden	104.000,00	102.500,00	101.335,53
3615	Auszahlungen aus Rückzahlungen von Leasingverbindlichkeiten			
<b>363</b>	<b>Auszahlungen infolge eines Kapitaltausches bei derivativen Finanzinstrumenten mit Grundgeschäft</b>	<b>0,00</b>	<b>0,00</b>	<b>0,00</b>
3630	Auszahlungen infolge eines Kapitaltausches bei derivativen Finanzinstrumenten mit Grundgeschäft			
<b>365</b>	<b>Auszahlungen für den Erwerb von Finanzinstrumenten</b>	<b>0,00</b>	<b>0,00</b>	<b>0,00</b>
3650	Auszahlungen für den Erwerb von Finanzinstrumenten			
<b>36</b>	<b>Summe Auszahlungen aus der Finanzierungstätigkeit</b>	<b>126.000,00</b>	<b>124.500,00</b>	<b>123.335,53</b>
<b>SA4</b>	<b>Saldo (4) Geldfluss aus der Finanzierungstätigkeit (35 – 36)</b>	<b>-126.000,00</b>	<b>-124.500,00</b>	<b>-123.335,53</b>
<b>SA5</b>	<b>Saldo (5) Geldfluss aus der voranschlagswirksamen Gebarung (Saldo 3 + Saldo 4)</b>	<b>-328.100,00</b>	<b>-432.800,00</b>	<b>-1.375.298,30</b>

## Finanzwirtschaft (Gruppe 9)

MVAG	Mittelverwendungs- und aufbringungsgruppen (1. und 2. Ebene)	VA 2026	VA 2025	RA 2024
<b>311</b>	<b>Einzahlungen aus operativer Verwaltungstätigkeit</b>	<b>7.081.500,00</b>	<b>6.604.600,00</b>	<b>6.694.643,46</b>
3111	Einzahlungen aus eigenen Abgaben	1.890.600,00	1.657.700,00	1.733.693,19
3112	Einzahlungen aus Ertragsanteilen	5.189.000,00	4.945.000,00	4.958.776,65
3113	Einzahlungen aus Gebühren			
3114	Einzahlungen aus Leistungen	1.900,00	1.900,00	1.914,21
3115	Einzahlungen aus Besitz und wirtschaftlicher Tätigkeit			
3116	Einzahlungen aus Veräußerung von geringwertigen Wirtschaftsgütern (GWG) und sonstige Einzahlungen			259,41
<b>312</b>	<b>Einzahlungen aus Transfers</b>	<b>436.800,00</b>	<b>513.800,00</b>	<b>356.738,44</b>
3121	Transferzahlungen von Trägern des öffentlichen Rechts	436.800,00	513.800,00	356.738,44
3122	Transferzahlungen von Beteiligungen			
3123	Transferzahlungen von Unternehmen (inkl. Finanzunternehmen)			
3124	Transferzahlungen von Haushalten und Organisationen ohne Erwerbscharakter			
3125	Transferzahlungen vom Ausland			
3126	Investitions- und Tilgungszuschüsse zwischen Unternehmungen und Betrieben der Gebietskörperschaft und der Gebietskörperschaft			
<b>313</b>	<b>Einzahlungen aus Finanzerträgen</b>	<b>2.000,00</b>	<b>16.700,00</b>	<b>26.776,81</b>
3131	Einzahlungen aus Zinserträgen	2.000,00	16.700,00	26.776,81
3132	Einzahlungen aus Zinsen aus derivativen Finanzinstrumenten mit und ohne Grundgeschäft			
3133	Einzahlungen aus Gewinnentnahmen von marktbestimmten Betrieben			
3134	Sonstige Einzahlungen aus Finanzerträgen			
3135	Einzahlungen aus Dividenden/Gewinnausschüttungen			
<b>31</b>	<b>Summe Einzahlungen operative Gebarung</b>	<b>7.520.300,00</b>	<b>7.135.100,00</b>	<b>7.078.158,71</b>
<b>321</b>	<b>Auszahlungen aus Personalaufwand</b>	<b>0,00</b>	<b>0,00</b>	<b>0,00</b>
3211	Auszahlungen für Personalaufwand (Bezüge, Nebengebühren, und Mehrleistungsvergütungen)			
3212	Auszahlungen für gesetzliche und freiwillige Sozialaufwendungen			
3213	Auszahlungen aus sonstigem Personalaufwand			
<b>322</b>	<b>Auszahlungen aus Sachaufwand</b>	<b>1.000,00</b>	<b>4.800,00</b>	<b>59.484,16</b>
3221	Auszahlungen für Gebrauchs- und Verbrauchsgüter, Handelswaren			
3222	Auszahlungen für Verwaltungs- und Betriebsaufwand			11.088,00
3223	Auszahlungen für Leasing- und Mietaufwand			
3224	Auszahlungen für Instandhaltung			
3225	Sonstige Auszahlungen aus Sachaufwand	1.000,00	4.800,00	48.396,16
3226	Auszahlungen aus der Inanspruchnahme von Haftungen			
<b>323</b>	<b>Auszahlungen aus Transfers</b>	<b>0,00</b>	<b>0,00</b>	<b>0,00</b>
3231	Transferzahlungen an Träger des öffentlichen Rechts			

## Finanzwirtschaft (Gruppe 9)

MVAG	Mittelverwendungs- und aufbringungsgruppen (1. und 2. Ebene)	VA 2026	VA 2025	RA 2024
3232	Transferzahlungen an Beteiligungen			
3233	Transferzahlungen an Unternehmen (inkl. Finanzunternehmen)			
3234	Transferzahlungen an Haushalte und Organisationen ohne Erwerbscharakter			
3235	Transferzahlungen an das Ausland			
3236	Investitions- und Tilgungszuschüsse zwischen Unternehmungen und Betrieben der Gebietskörperschaft und der Gebietskörperschaft			
<b>324</b>	<b>Auszahlungen aus Finanzaufwand</b>	<b>600,00</b>	<b>600,00</b>	<b>523,43</b>
3241	Auszahlungen für Zinsen			
3242	Auszahlungen für Zinsen aus derivativen Finanzinstrumenten mit und ohne Grundgeschäft			
3243	Auszahlungen aus Gewinnentnahmen von marktbestimmten Betrieben			
3244	Sonstige Auszahlungen aus Finanzaufwendungen	600,00	600,00	523,43
<b>32</b>	<b>Summe Auszahlungen operative Gebarung</b>	<b>1.600,00</b>	<b>5.400,00</b>	<b>60.007,59</b>
<b>SA1</b>	<b>Saldo (1) Geldfluss aus der operativen Gebarung (31 – 32)</b>	<b>7.518.700,00</b>	<b>7.129.700,00</b>	<b>7.018.151,12</b>
<b>331</b>	<b>Einzahlungen aus der Investitionstätigkeit</b>	<b>0,00</b>	<b>0,00</b>	<b>0,00</b>
3311	Einzahlungen aus der Veräußerung von immateriellem Vermögen			
3312	Einzahlungen aus der Veräußerung von Grundstücken und Grundstückeinrichtungen			
3313	Einzahlungen aus der Veräußerung von Gebäuden und Bauten			
3314	Einzahlungen aus der Veräußerung von technischen Anlagen, Fahrzeugen und Maschinen			
3315	Einzahlungen aus der Veräußerung von Amts-, Betriebs- und Geschäftsausstattung			
3316	Einzahlungen aus der Veräußerung von Kulturgütern			
3317	Einzahlungen aus der Veräußerung von Beteiligungen			
3318	Einzahlungen aus der Veräußerung von kofinanzierten Schutzbauten			
<b>332</b>	<b>Einzahlungen aus der Rückzahlung von Darlehen sowie gewährten Vorschüssen</b>	<b>0,00</b>	<b>0,00</b>	<b>0,00</b>
3321	Einzahlungen aus Darlehen an Träger des öffentlichen Rechts			
3322	Einzahlungen aus Darlehen an Beteiligungen			
3323	Einzahlungen aus Darlehen an Unternehmen und Haushalte			
3325	Einzahlungen aus Vorschüssen und Anzahlungen			
<b>333</b>	<b>Einzahlungen aus Kapitaltransfers</b>	<b>0,00</b>	<b>0,00</b>	<b>0,00</b>
3331	Kapitaltransferzahlungen von Trägern des öffentlichen Rechts			
3332	Kapitaltransferzahlungen von Beteiligungen			
3333	Kapitaltransferzahlungen von Unternehmen			
3334	Kapitaltransferzahlungen von Haushalten und Organisationen ohne Erwerbscharakter			
3335	Kapitaltransferzahlungen vom Ausland			
<b>33</b>	<b>Summe Einzahlungen investive Gebarung</b>	<b>0,00</b>	<b>0,00</b>	<b>0,00</b>

## Finanzwirtschaft (Gruppe 9)

MVAG	Mittelverwendungs- und aufbringungsgruppen (1. und 2. Ebene)	VA 2026	VA 2025	RA 2024
<b>341</b>	<b>Auszahlungen aus der Investitionstätigkeit</b>	<b>0,00</b>	<b>0,00</b>	<b>0,00</b>
3411	Auszahlungen für den Erwerb von immateriellem Vermögen			
3412	Auszahlungen für den Erwerb von Grundstücken und Grundstückseinrichtungen			
3413	Auszahlungen für den Erwerb von Gebäuden und Bauten			
3414	Auszahlungen für den Erwerb von technischen Anlagen, Fahrzeugen und Maschinen			
3415	Auszahlungen für den Erwerb von Amts-, Betriebs- und Geschäftsausstattung			
3416	Auszahlungen für den Erwerb von Kulturgütern			
3417	Auszahlungen für den Erwerb von Beteiligungen			
3418	Auszahlungen für den Erwerb von kofinanzierten Schutzbauten			
<b>342</b>	<b>Auszahlungen aus der Gewährung von Darlehen sowie gewährten Vorschüssen</b>	<b>0,00</b>	<b>0,00</b>	<b>0,00</b>
3421	Auszahlungen von Darlehen an Träger des öffentlichen Rechts			
3422	Auszahlungen von Darlehen an Beteiligungen			
3423	Auszahlungen von Darlehen an Unternehmen und Haushalte			
3425	Auszahlungen von Vorschüssen und Anzahlungen			
<b>343</b>	<b>Auszahlungen aus Kapitaltransfers</b>	<b>0,00</b>	<b>0,00</b>	<b>0,00</b>
3431	Kapitaltransferzahlungen an Träger des öffentlichen Rechts			
3432	Kapitaltransferzahlungen an Beteiligungen			
3433	Kapitaltransferzahlungen an Unternehmen (Finanzunternehmen)			
3434	Kapitaltransferzahlungen an Haushalte und Organisationen ohne Erwerbscharakter			
3435	Kapitaltransferzahlungen an das Ausland			
<b>34</b>	<b>Summe Auszahlungen investive Gebarung</b>	<b>0,00</b>	<b>0,00</b>	<b>0,00</b>
<b>SA2</b>	<b>Saldo (2) Geldfluss aus der investiven Gebarung (33 – 34)</b>	<b>0,00</b>	<b>0,00</b>	<b>0,00</b>
<b>SA3</b>	<b>Saldo (3) Nettofinanzierungssaldo (Saldo 1 + Saldo 2)</b>	<b>7.518.700,00</b>	<b>7.129.700,00</b>	<b>7.018.151,12</b>
<b>351</b>	<b>Einzahlungen aus der Aufnahme von Finanzschulden</b>	<b>0,00</b>	<b>0,00</b>	<b>0,00</b>
3511	Einzahlungen aus empfangenen Darlehen von öffentlichen Körperschaften und Rechtsträgern			
3512	Einzahlungen aus empfangenen Darlehen von Beteiligungen			
3513	Einzahlungen aus empfangenen Darlehen von Unternehmen und privaten Haushalten			
3514	Einzahlungen aus Finanzschulden (Finanzunternehmen)			
3515	Einzahlungen aus Aufnahmen von Leasingverbindlichkeiten			
<b>353</b>	<b>Einzahlungen infolge eines Kapitaltausches bei derivativen Finanzinstrumenten mit Grundgeschäft</b>	<b>0,00</b>	<b>0,00</b>	<b>0,00</b>
3530	Einzahlungen infolge eines Kapitaltausches bei derivativen Finanzinstrumenten mit Grundgeschäft			
<b>355</b>	<b>Einzahlungen aus dem Abgang von Finanzinstrumenten</b>	<b>0,00</b>	<b>0,00</b>	<b>0,00</b>

## Finanzwirtschaft (Gruppe 9)

MVAG	Mittelverwendungs- und aufbringungsgruppen (1. und 2. Ebene)	VA 2026	VA 2025	RA 2024
3550	Einzahlungen aus dem Abgang von Finanzinstrumenten			
<b>35</b>	<b>Summe Einzahlungen aus der Finanzierungstätigkeit</b>	<b>0,00</b>	<b>0,00</b>	<b>0,00</b>
<b>361</b>	<b>Auszahlungen aus der Tilgung von Finanzschulden</b>	<b>0,00</b>	<b>0,00</b>	<b>0,00</b>
3611	Auszahlungen aus empfangenen Darlehen von öffentlichen Körperschaften und Rechtsträgern			
3612	Auszahlungen aus empfangenen Darlehen von Beteiligungen			
3613	Auszahlungen aus empfangenen Darlehen von Unternehmen und privaten Haushalten			
3614	Auszahlungen aus Finanzschulden			
3615	Auszahlungen aus Rückzahlungen von Leasingverbindlichkeiten			
<b>363</b>	<b>Auszahlungen infolge eines Kapitaltausches bei derivativen Finanzinstrumenten mit Grundgeschäft</b>	<b>0,00</b>	<b>0,00</b>	<b>0,00</b>
3630	Auszahlungen infolge eines Kapitaltausches bei derivativen Finanzinstrumenten mit Grundgeschäft			
<b>365</b>	<b>Auszahlungen für den Erwerb von Finanzinstrumenten</b>	<b>0,00</b>	<b>0,00</b>	<b>0,00</b>
3650	Auszahlungen für den Erwerb von Finanzinstrumenten			
<b>36</b>	<b>Summe Auszahlungen aus der Finanzierungstätigkeit</b>	<b>0,00</b>	<b>0,00</b>	<b>0,00</b>
<b>SA4</b>	<b>Saldo (4) Geldfluss aus der Finanzierungstätigkeit (35 – 36)</b>	<b>0,00</b>	<b>0,00</b>	<b>0,00</b>
<b>SA5</b>	<b>Saldo (5) Geldfluss aus der voranschlagswirksamen Gebarung (Saldo 3 + Saldo 4)</b>	<b>7.518.700,00</b>	<b>7.129.700,00</b>	<b>7.018.151,12</b>

Ergebnis- und Finanzierungsvoranschlag Detailnachweis



		MVAG		VC QU	Ergebnisvoranschlag			Finanzierungsvoranschlag		
		EH	FH		VA 2026	VA 2025	RA 2024	VA 2026	VA 2025	RA 2024
<b>0 Vertretungskörper und allgemeine Verwaltung</b>										
<b>00</b>	<b>Gewählte Gemeindeorgane</b>									
<b>000</b>	<b>Gewählte Gemeindeorgane</b>									
<b>000000</b>	<b>Gewählte Gemeindeorgane</b>									
<b>Operative Gebarung</b>										
2/000000+868000	Pensionsbeiträge Bürgermeister	2124	3124	16	20.200,00	19.400,00	17.174,56	20.200,00	19.400,00	17.174,56
<b>SU 21 / 31</b>	<b>Summe Erträge / Einzahlungen operative Gebarung</b>				<b>20.200,00</b>	<b>19.400,00</b>	<b>17.174,56</b>	<b>20.200,00</b>	<b>19.400,00</b>	<b>17.174,56</b>
1/000000-670000	Versicherungen	2222	3222	24	700,00	700,00	706,50	700,00	700,00	706,50
1/000000-721000	Bezüge der Organe	2225	3225	22	282.600,00	277.100,00	267.499,28	282.600,00	277.100,00	267.499,28
1/000000-752000	BGM Anrechnungsbetrag an PVA	2231	3231	26	20.200,00	19.400,00	17.174,56	20.200,00	19.400,00	17.174,56
1/000000-752100	BGM Zusatzpension Allianz	2231	3231		9.100,00			9.100,00		
1/000000-757000	Schulung der Gemeindefunktionäre	2234	3234	27	16.000,00	16.200,00	35.179,50	16.000,00	16.200,00	35.179,50
1/000000-760000	Pension Altbürgermeister-Witwe lfd. Bezug	2234	3234	21			2.218,93			2.218,93
<b>SU 22 / 32</b>	<b>Summe Aufwendungen / Auszahlungen operative Gebarung</b>				<b>328.600,00</b>	<b>313.400,00</b>	<b>322.778,77</b>	<b>328.600,00</b>	<b>313.400,00</b>	<b>322.778,77</b>
<b>SA 0 / SA 1</b>	<b>(0) Nettoergebnis (21 - 22) / (1) Geldfluss operative Gebarung (31 - 32)</b>				<b>-308.400,00</b>	<b>-294.000,00</b>	<b>-305.604,21</b>	<b>-308.400,00</b>	<b>-294.000,00</b>	<b>-305.604,21</b>
<b>SA01</b>	<b>Saldo (01) Haushaltsrücklagen (230 - 240)</b>				<b>0,00</b>	<b>0,00</b>	<b>0,00</b>	<b>0,00</b>	<b>0,00</b>	<b>0,00</b>
<b>SA00</b>	<b>Saldo (00) Nettoergebnis nach Haushaltsrücklagen (Saldo 0 + Saldo 01)</b>				<b>-308.400,00</b>	<b>-294.000,00</b>	<b>-305.604,21</b>			
<b>Investive Gebarung</b>										
<b>SU 33</b>	<b>Summe Einzahlungen investive Gebarung</b>							<b>0,00</b>	<b>0,00</b>	<b>0,00</b>
<b>SU 34</b>	<b>Summe Auszahlungen investive Gebarung</b>							<b>0,00</b>	<b>0,00</b>	<b>0,00</b>
<b>SA2</b>	<b>Saldo (2) Geldfluss aus der Investiven Gebarung (33 - 34)</b>							<b>0,00</b>	<b>0,00</b>	<b>0,00</b>
<b>SA3</b>	<b>Saldo (3) Nettofinanzierungssaldo (Saldo 1 + Saldo 2)</b>							<b>-308.400,00</b>	<b>-294.000,00</b>	<b>-305.604,21</b>
<b>Finanzierungstätigkeit</b>										
<b>SU 35</b>	<b>Summe Einzahlungen aus der Finanzierungstätigkeit</b>							<b>0,00</b>	<b>0,00</b>	<b>0,00</b>
<b>SU 36</b>	<b>Summe Auszahlungen aus der Finanzierungstätigkeit</b>							<b>0,00</b>	<b>0,00</b>	<b>0,00</b>
<b>SA4</b>	<b>Saldo (4) Geldfluss aus der Finanzierungstätigkeit (35 - 36)</b>							<b>0,00</b>	<b>0,00</b>	<b>0,00</b>
<b>SA5</b>	<b>Saldo (5) Geldfluss aus der voranschlagswirksamen Gebarung (Saldo 3 + Saldo 4)</b>							<b>-308.400,00</b>	<b>-294.000,00</b>	<b>-305.604,21</b>
<b>01</b>	<b>Hauptverwaltung</b>									
<b>010</b>	<b>Zentralamt</b>									
<b>010000</b>	<b>Zentralamt</b>									
<b>Operative Gebarung</b>										
2/010000+816000	Kostenersätze	2114	3114	13			302,90			302,90
2/010000+816100	Vergütung zwischen Verwaltungszweigen	2114	3114	13	102.700,00		92.967,53	102.700,00		92.967,53

		MVAG		VC QU	Ergebnisvoranschlag			Finanzierungsvoranschlag			
		EH	FH		VA 2026	VA 2025	RA 2024	VA 2026	VA 2025	RA 2024	
2/010000+817000	Erträge aus der Auflösung von sonstigen Rückstellungen	2117				88.800,00		27.236,89			
2/010000+829100	Sonstige Einnahmen	2116	3116	18		200,00		82,00		200,00	82,00
2/010000+829200	Rückersatz Abfertigungsvorsorge	2116	3116	18	35.000,00	58.000,00	19.838,31	35.000,00	58.000,00	19.838,31	
2/010000+863000	Erstattungen der Sozialversicherungsträger	2121	3121	15		3.300,00		6.304,30		3.300,00	6.304,30
2/010000+864001	Beihilfen AMS	2123	3123	16	12.700,00	11.900,00	11.810,22	12.700,00	11.900,00	11.810,22	
<b>SU 21 / 31</b>	<b>Summe Erträge / Einzahlungen operative Gebarung</b>				<b>150.400,00</b>	<b>162.200,00</b>	<b>158.542,15</b>	<b>150.400,00</b>	<b>73.400,00</b>	<b>131.305,26</b>	
1/010000-510000	Geldbezüge VB - Verwaltung	2211	3211	20	510.500,00	643.700,00	524.227,05	510.500,00	643.700,00	524.227,05	
1/010000-511000	Geldbezüge VB - Handwerkliche Verwendung	2211	3211	20	27.800,00	28.100,00	26.023,13	27.800,00	28.100,00	26.023,13	
1/010000-522000	Geldbezüge Angestellte Nicht Gj beschäftigt	2211	3211	20	5.600,00	5.400,00	2.503,32	5.600,00	5.400,00	2.503,32	
1/010000-565000	Mehre Leistungsvergütungen	2211	3211	20	24.000,00	24.400,00	29.897,73	24.000,00	24.400,00	29.897,73	
1/010000-569000	Sonstige Nebengebühren	2211	3211	20	3.800,00	4.600,00	4.219,62	3.800,00	4.600,00	4.219,62	
1/010000-580000	Dgb für Familienbeihilfen	2212	3212	20	20.300,00	18.800,00	18.981,76	20.300,00	18.800,00	18.981,76	
1/010000-582000	Sonst. Dgb zur Sozialen Sicherheit	2212	3212	20	114.100,00	116.600,00	105.818,50	114.100,00	116.600,00	105.818,50	
1/010000-582100	Sonstige Dienstgeberbeiträge zur sozialen Sicherheit	2212	3212	20	7.200,00	13.500,00	15.223,89	7.200,00	13.500,00	15.223,89	
1/010000-590000	Freiwillige Sozialleistungen	2212	3212		4.200,00			4.200,00			
1/010000-591000	Dotierung von Rückstellungen für Abfertigungen	2214			3.000,00	5.300,00	15.861,57				
1/010000-592000	Dotierung von Rückstellungen für Jubiläumsszuwendungen	2214			6.700,00	7.600,00	6.943,55				
1/010000-630000	Porto	2222	3222	24	10.000,00	10.000,00	12.308,34	10.000,00	10.000,00	12.479,69	
1/010000-640000	Rechtskosten	2222	3222	24	11.000,00	11.000,00	13.205,55	11.000,00	11.000,00	13.665,35	
1/010000-670000	Gebäudeversicherungen	2222	3222	24	2.700,00	2.700,00	2.504,76	2.700,00	2.700,00	2.504,76	
1/010000-670100	Haftpflichtversicherung + RS + KAT	2222	3222	24	11.400,00	10.200,00	11.086,65	11.400,00	10.200,00	11.086,65	
1/010000-680000	Planmäßige Abschreibung	2226			9.100,00	9.400,00	9.891,71				
1/010000-724000	Reisegebühren	2225	3225	24	100,00	300,00	336,33	100,00	300,00	336,33	
<b>SU 22 / 32</b>	<b>Summe Aufwendungen / Auszahlungen operative Gebarung</b>				<b>771.500,00</b>	<b>911.600,00</b>	<b>799.033,46</b>	<b>752.700,00</b>	<b>889.300,00</b>	<b>766.967,78</b>	
<b>SA 0 / SA 1</b>	<b>(0) Nettoergebnis (21 - 22) / (1) Geldfluss operative Gebarung (31 - 32)</b>				<b>-621.100,00</b>	<b>-749.400,00</b>	<b>-640.491,31</b>	<b>-602.300,00</b>	<b>-815.900,00</b>	<b>-635.662,52</b>	
<b>SA01</b>	<b>Saldo (01) Haushaltsrücklagen (230 - 240)</b>				<b>0,00</b>	<b>0,00</b>	<b>0,00</b>	<b>0,00</b>	<b>0,00</b>	<b>0,00</b>	
<b>SA00</b>	<b>Saldo (00) Nettoergebnis nach Haushaltsrücklagen (Saldo 0 + Saldo 01)</b>				<b>-621.100,00</b>	<b>-749.400,00</b>	<b>-640.491,31</b>				
<b>Investive Gebarung</b>											
<b>SU 33</b>	<b>Summe Einzahlungen investive Gebarung</b>							<b>0,00</b>	<b>0,00</b>	<b>0,00</b>	
1/010000-070000	Nutzungsrecht Kellerräume		3411	2 42				1.300,00	1.300,00	1.308,00	
<b>SU 34</b>	<b>Summe Auszahlungen investive Gebarung</b>							<b>1.300,00</b>	<b>1.300,00</b>	<b>1.308,00</b>	
<b>SA2</b>	<b>Saldo (2) Geldfluss aus der Investiven Gebarung (33 - 34)</b>							<b>-1.300,00</b>	<b>-1.300,00</b>	<b>-1.308,00</b>	
<b>SA3</b>	<b>Saldo (3) Nettofinanzierungssaldo (Saldo 1 + Saldo 2)</b>							<b>-603.600,00</b>	<b>-817.200,00</b>	<b>-636.970,52</b>	

	MVAG	VC QU	Ergebnisvoranschlag			Finanzierungsvoranschlag						
			EH	FH	VA 2026	VA 2025	RA 2024	VA 2026	VA 2025	RA 2024		
<b>Finanzierungstätigkeit</b>												
<b>SU 35</b>	<b>Summe Einzahlungen aus der Finanzierungstätigkeit</b>						<b>0,00</b>	<b>0,00</b>	<b>0,00</b>			
<b>SU 36</b>	<b>Summe Auszahlungen aus der Finanzierungstätigkeit</b>						<b>0,00</b>	<b>0,00</b>	<b>0,00</b>			
<b>SA4</b>	<b>Saldo (4) Geldfluss aus der Finanzierungstätigkeit (35 – 36)</b>						<b>0,00</b>	<b>0,00</b>	<b>0,00</b>			
<b>SA5</b>	<b>Saldo (5) Geldfluss aus der voranschlagswirksamen Gebarung (Saldo 3 + Saldo 4)</b>						<b>-603.600,00</b>	<b>-817.200,00</b>	<b>-636.970,52</b>			
<b>010001 Zentralamt</b>												
<b>Operative Gebarung</b>												
<b>SU 21 / 31</b>	<b>Summe Erträge / Einzahlungen operative Gebarung</b>						<b>0,00</b>	<b>0,00</b>	<b>0,00</b>			
1/010001-400000	Geringwertige Wirtschaftsgüter - Grenze netto € 1.000,-	2221	3221	23	1.700,00	6.300,00	1.982,39	1.700,00	6.300,00	2.057,40		
1/010001-430000	Lebensmittel	2221	3221	23	4.800,00	5.000,00	3.968,33	4.800,00	5.000,00	3.968,33		
1/010001-454000	Reinigungsmittel	2221	3221	23	100,00			100,00		70,09		
1/010001-456000	Schreib-, Zeichen- u. Sonst. Büromittel	2221	3221	23	7.900,00	9.300,00	2.874,66	7.900,00	9.300,00	2.907,94		
1/010001-457000	Druckwerke	2221	3221	23	1.000,00	2.900,00	840,16	1.000,00	2.900,00	840,16		
1/010001-459000	Sonstige Verbrauchsgüter	2221	3221	23	500,00	500,00	189,02	500,00	500,00	159,40		
1/010001-600000	Strom Bisamberg	2222	3222	24	3.500,00	3.400,00	9.678,03	3.500,00	3.400,00	9.678,03		
1/010001-600010	Gas Bisamberg	2222	3222	24	3.300,00	2.400,00	2.304,95	3.300,00	2.400,00	2.304,95		
1/010001-600110	Strom E-Tankstelle KLE	2222	3222	24	4.100,00	5.000,00	6.382,05	4.100,00	5.000,00	6.382,05		
1/010001-600200	Wasser	2222	3222	24	300,00	300,00	265,96	300,00	300,00	265,96		
1/010001-614000	Instandhaltung von Gebäuden - PG 010	2224	3224	24	3.400,00	4.000,00	3.680,71	3.400,00	4.000,00	3.612,13		
1/010001-616000	Instandhaltung v.Maschinen u. Masch.Anl. - PG 020	2224	3224	24	5.600,00	5.100,00	5.198,55	5.600,00	5.100,00	5.152,77		
1/010001-618000	Instandhaltung von Sonst. anlagen - PG 030, 042	2224	3224	24		800,00	401,44		800,00	401,44		
1/010001-631000	Telefon, Telegraf, Telex	2222	3222	24	8.900,00	11.800,00	11.829,72	8.900,00	11.800,00	11.860,43		
1/010001-680000	Planmäßige Abschreibung	2226			5.300,00	6.000,00	6.034,43					
1/010001-700000	Miet- und Pachtaufwand	2223	3223	24	1.000,00	1.000,00	1.976,17	1.000,00	1.000,00	1.965,27		
1/010001-710000	Öffentliche Abgaben, ohne Gebühren gemäß FAG	2225	3225	24			586,08			586,08		
1/010001-711000	Gemeindegebühren (Ausgaben)	2225	3225	24	2.000,00	1.500,00	1.333,10	2.000,00	1.500,00	1.333,10		
1/010001-723000	Repräsentationsausgaben	2225	3225	24	700,00	500,00	501,60	700,00	500,00	501,60		
1/010001-728000	Sonstige Leistungsentgelte an GEMDAT	2225	3225	24	58.100,00	52.400,00	62.500,26	58.100,00	52.400,00	62.544,76		
1/010001-728001	Entgelte für sonstige Leistungen	2225	3225	24	500,00		9.209,31	500,00		9.285,88		
1/010001-728002	Reinigung durch Dritte	2225	3225		10.000,00	9.600,00		10.000,00	9.600,00			
<b>SU 22 / 32</b>	<b>Summe Aufwendungen / Auszahlungen operative Gebarung</b>						<b>122.700,00</b>	<b>127.800,00</b>	<b>131.736,92</b>	<b>117.400,00</b>	<b>121.800,00</b>	<b>125.877,77</b>
<b>SA 0 / SA 1</b>	<b>(0) Nettoergebnis (21 - 22) / (1) Geldfluss operative Gebarung (31 – 32)</b>						<b>-122.700,00</b>	<b>-127.800,00</b>	<b>-131.736,92</b>	<b>-117.400,00</b>	<b>-121.800,00</b>	<b>-125.877,77</b>
<b>SA01</b>	<b>Saldo (01) Haushaltsrücklagen (230 - 240)</b>						<b>0,00</b>	<b>0,00</b>	<b>0,00</b>	<b>0,00</b>	<b>0,00</b>	<b>0,00</b>
<b>SA00</b>	<b>Saldo (00) Nettoergebnis nach Haushaltsrücklagen (Saldo 0 + Saldo 01)</b>						<b>-122.700,00</b>	<b>-127.800,00</b>	<b>-131.736,92</b>			

		MVAG		VC	QU	Ergebnisvoranschlag			Finanzierungsvoranschlag		
		EH	FH			VA 2026	VA 2025	RA 2024	VA 2026	VA 2025	RA 2024
<b>Investive Gebarung</b>											
<b>SU 33</b>	<b>Summe Einzahlungen investive Gebarung</b>								<b>0,00</b>	<b>0,00</b>	<b>0,00</b>
1/010001-010000	Gebäude		3413	2	40				30.000,00		7.793,50
1/010001-042000	Amts-, Betriebs- und Geschäftsausstattung		3415	2	41				31.000,00	6.000,00	
1/010001-070000	Ankauf Software		3411	2	42				6.500,00	5.000,00	9.488,76
<b>SU 34</b>	<b>Summe Auszahlungen investive Gebarung</b>								<b>67.500,00</b>	<b>11.000,00</b>	<b>17.282,26</b>
<b>SA2</b>	<b>Saldo (2) Geldfluss aus der Investiven Gebarung (33 – 34)</b>								<b>-67.500,00</b>	<b>-11.000,00</b>	<b>-17.282,26</b>
<b>SA3</b>	<b>Saldo (3) Nettofinanzierungssaldo (Saldo 1 + Saldo 2)</b>								<b>-184.900,00</b>	<b>-132.800,00</b>	<b>-143.160,03</b>
<b>Finanzierungstätigkeit</b>											
<b>SU 35</b>	<b>Summe Einzahlungen aus der Finanzierungstätigkeit</b>								<b>0,00</b>	<b>0,00</b>	<b>0,00</b>
<b>SU 36</b>	<b>Summe Auszahlungen aus der Finanzierungstätigkeit</b>								<b>0,00</b>	<b>0,00</b>	<b>0,00</b>
<b>SA4</b>	<b>Saldo (4) Geldfluss aus der Finanzierungstätigkeit (35 – 36)</b>								<b>0,00</b>	<b>0,00</b>	<b>0,00</b>
<b>SA5</b>	<b>Saldo (5) Geldfluss aus der voranschlagswirksamen Gebarung (Saldo 3 + Saldo 4)</b>								<b>-184.900,00</b>	<b>-132.800,00</b>	<b>-143.160,03</b>
<b>010002</b>	<b>Zentralamt - WIFI4EU</b>										
<b>Operative Gebarung</b>											
<b>SU 21 / 31</b>	<b>Summe Erträge / Einzahlungen operative Gebarung</b>					<b>0,00</b>	<b>0,00</b>	<b>0,00</b>	<b>0,00</b>	<b>0,00</b>	<b>0,00</b>
1/010002-618000	Instandhaltung		2224	3224	24	1.500,00	1.400,00	1.389,60	1.500,00	1.400,00	1.389,60
1/010002-631100	Internetverbindung		2222	3222	24	3.600,00	2.600,00	2.498,16	3.600,00	2.600,00	2.513,33
1/010002-680000	Planmäßige Abschreibung		2226			4.000,00	4.000,00	4.000,14			
<b>SU 22 / 32</b>	<b>Summe Aufwendungen / Auszahlungen operative Gebarung</b>					<b>9.100,00</b>	<b>8.000,00</b>	<b>7.887,90</b>	<b>5.100,00</b>	<b>4.000,00</b>	<b>3.902,93</b>
<b>SA 0 / SA 1</b>	<b>(0) Nettoergebnis (21 - 22) / (1) Geldfluss operative Gebarung (31 – 32)</b>					<b>-9.100,00</b>	<b>-8.000,00</b>	<b>-7.887,90</b>	<b>-5.100,00</b>	<b>-4.000,00</b>	<b>-3.902,93</b>
<b>SA01</b>	<b>Saldo (01) Haushaltsrücklagen (230 - 240)</b>					<b>0,00</b>	<b>0,00</b>	<b>0,00</b>	<b>0,00</b>	<b>0,00</b>	<b>0,00</b>
<b>SA00</b>	<b>Saldo (00) Nettoergebnis nach Haushaltsrücklagen (Saldo 0 + Saldo 01)</b>					<b>-9.100,00</b>	<b>-8.000,00</b>	<b>-7.887,90</b>			
<b>Investive Gebarung</b>											
<b>SU 33</b>	<b>Summe Einzahlungen investive Gebarung</b>								<b>0,00</b>	<b>0,00</b>	<b>0,00</b>
<b>SU 34</b>	<b>Summe Auszahlungen investive Gebarung</b>								<b>0,00</b>	<b>0,00</b>	<b>0,00</b>
<b>SA2</b>	<b>Saldo (2) Geldfluss aus der Investiven Gebarung (33 – 34)</b>								<b>0,00</b>	<b>0,00</b>	<b>0,00</b>
<b>SA3</b>	<b>Saldo (3) Nettofinanzierungssaldo (Saldo 1 + Saldo 2)</b>								<b>-5.100,00</b>	<b>-4.000,00</b>	<b>-3.902,93</b>
<b>Finanzierungstätigkeit</b>											
<b>SU 35</b>	<b>Summe Einzahlungen aus der Finanzierungstätigkeit</b>								<b>0,00</b>	<b>0,00</b>	<b>0,00</b>
<b>SU 36</b>	<b>Summe Auszahlungen aus der Finanzierungstätigkeit</b>								<b>0,00</b>	<b>0,00</b>	<b>0,00</b>
<b>SA4</b>	<b>Saldo (4) Geldfluss aus der Finanzierungstätigkeit (35 – 36)</b>								<b>0,00</b>	<b>0,00</b>	<b>0,00</b>
<b>SA5</b>	<b>Saldo (5) Geldfluss aus der voranschlagswirksamen Gebarung (Saldo 3 + Saldo 4)</b>								<b>-5.100,00</b>	<b>-4.000,00</b>	<b>-3.902,93</b>

		MVAG		VC QU	Ergebnisvoranschlag			Finanzierungsvoranschlag		
		EH	FH		VA 2026	VA 2025	RA 2024	VA 2026	VA 2025	RA 2024
<b>015</b>	<b>Pressestelle, Amtsblatt und Öffentlichkeitsarbeit</b>									
<b>015000</b>	<b>Pressestelle, Amtsblatt, Öffentlk. Arbeit</b>									
<b>Operative Gebarung</b>										
2/015000+810000	Inserate Gemeindezeitung	2114	3114	13	1.600,00	1.600,00	3.630,00	1.600,00	1.600,00	3.900,00
<b>SU 21 / 31</b>	<b>Summe Erträge / Einzahlungen operative Gebarung</b>				<b>1.600,00</b>	<b>1.600,00</b>	<b>3.630,00</b>	<b>1.600,00</b>	<b>1.600,00</b>	<b>3.900,00</b>
1/015000-457000	Druckwerke	2221	3221	23	24.200,00	22.000,00	15.050,56	24.200,00	22.000,00	15.050,56
1/015000-510000	Geldbezüge VB - Verwaltung	2211	3211	20	25.800,00	24.900,00	22.858,29	25.800,00	24.900,00	22.858,29
1/015000-565000	Mehrleistungsvergütungen	2211	3211	20	100,00	100,00	54,68	100,00	100,00	54,68
1/015000-569000	Sonstige Nebengebühren	2211	3211	20		400,00	87,94		400,00	87,94
1/015000-580000	Dgb für Familienbeihilfen	2212	3212	20	700,00	700,00	851,10	700,00	700,00	851,10
1/015000-582000	Sonst. Dgb zur Sozialen Sicherheit	2212	3212	20	5.900,00	5.900,00	5.370,00	5.900,00	5.900,00	5.370,00
1/015000-582100	Sonstige Dienstgeberbeiträge zur sozialen Sicherheit	2212	3212	20	500,00	400,00	361,02	500,00	400,00	361,02
1/015000-592000	Dotierung von Rückstellungen für Jubiläumswendungen	2214			200,00	300,00	187,39			
1/015000-630000	Porto	2222	3222	24	2.400,00	2.000,00	2.234,07	2.400,00	2.000,00	2.234,07
1/015000-631000	Telekommunikationsdienste	2222	3222	24	300,00	400,00	332,48	300,00	400,00	332,48
1/015000-680000	Planmäßige Abschreibung	2226			200,00	400,00	405,46			
1/015000-728001	Öffentlichkeitsarbeit	2225	3225	24	2.200,00	2.600,00	2.095,20	2.200,00	2.600,00	2.095,20
1/015000-777000	Kapitaltransfers an private Organisationen ohne Erwerbszweck	2234		44			810,00			
<b>SU 22 / 32</b>	<b>Summe Aufwendungen / Auszahlungen operative Gebarung</b>				<b>62.500,00</b>	<b>60.100,00</b>	<b>50.698,19</b>	<b>62.100,00</b>	<b>59.400,00</b>	<b>49.295,34</b>
<b>SA 0 / SA 1</b>	<b>(0) Nettoergebnis (21 - 22) / (1) Geldfluss operative Gebarung (31 - 32)</b>				<b>-60.900,00</b>	<b>-58.500,00</b>	<b>-47.068,19</b>	<b>-60.500,00</b>	<b>-57.800,00</b>	<b>-45.395,34</b>
<b>SA01</b>	<b>Saldo (01) Haushaltsrücklagen (230 - 240)</b>				<b>0,00</b>	<b>0,00</b>	<b>0,00</b>	<b>0,00</b>	<b>0,00</b>	<b>0,00</b>
<b>SA00</b>	<b>Saldo (00) Nettoergebnis nach Haushaltsrücklagen (Saldo 0 + Saldo 01)</b>				<b>-60.900,00</b>	<b>-58.500,00</b>	<b>-47.068,19</b>			
<b>Investive Gebarung</b>										
<b>SU 33</b>	<b>Summe Einzahlungen investive Gebarung</b>							<b>0,00</b>	<b>0,00</b>	<b>0,00</b>
1/015000-777000	Kapitaltransfers an private Organisationen ohne Erwerbszweck		3434	44						810,00
<b>SU 34</b>	<b>Summe Auszahlungen investive Gebarung</b>							<b>0,00</b>	<b>0,00</b>	<b>810,00</b>
<b>SA2</b>	<b>Saldo (2) Geldfluss aus der Investiven Gebarung (33 - 34)</b>							<b>0,00</b>	<b>0,00</b>	<b>-810,00</b>
<b>SA3</b>	<b>Saldo (3) Nettofinanzierungssaldo (Saldo 1 + Saldo 2)</b>							<b>-60.500,00</b>	<b>-57.800,00</b>	<b>-46.205,34</b>
<b>Finanzierungstätigkeit</b>										
<b>SU 35</b>	<b>Summe Einzahlungen aus der Finanzierungstätigkeit</b>							<b>0,00</b>	<b>0,00</b>	<b>0,00</b>
<b>SU 36</b>	<b>Summe Auszahlungen aus der Finanzierungstätigkeit</b>							<b>0,00</b>	<b>0,00</b>	<b>0,00</b>
<b>SA4</b>	<b>Saldo (4) Geldfluss aus der Finanzierungstätigkeit (35 - 36)</b>							<b>0,00</b>	<b>0,00</b>	<b>0,00</b>
<b>SA5</b>	<b>Saldo (5) Geldfluss aus der voranschlagswirksamen Gebarung (Saldo 3 + Saldo 4)</b>							<b>-60.500,00</b>	<b>-57.800,00</b>	<b>-46.205,34</b>

		MVAG		VC QU	Ergebnisvoranschlag			Finanzierungsvoranschlag		
		EH	FH		VA 2026	VA 2025	RA 2024	VA 2026	VA 2025	RA 2024
<b>016</b>	<b>Elektronische Datenverarbeitung</b>									
<b>016000</b>	<b>Elektronische Datenverarbeitung</b>									
<b>Operative Gebarung</b>										
6/016000+899000	Entnahmen aus Verrechnungsrücklagen zwischen operativer Gebarung und Projekten	2116		1		3.000,00				
<b>SU 21 / 31</b>	<b>Summe Erträge / Einzahlungen operative Gebarung</b>				<b>0,00</b>	<b>3.000,00</b>	<b>0,00</b>	<b>0,00</b>	<b>0,00</b>	<b>0,00</b>
<b>SU 22 / 32</b>	<b>Summe Aufwendungen / Auszahlungen operative Gebarung</b>				<b>0,00</b>	<b>0,00</b>	<b>0,00</b>	<b>0,00</b>	<b>0,00</b>	<b>0,00</b>
<b>SA 0 / SA 1</b>	<b>(0) Nettoergebnis (21 - 22) / (1) Geldfluss operative Gebarung (31 - 32)</b>				<b>0,00</b>	<b>3.000,00</b>	<b>0,00</b>	<b>0,00</b>	<b>0,00</b>	<b>0,00</b>
<b>SA01</b>	<b>Saldo (01) Haushaltsrücklagen (230 - 240)</b>				<b>0,00</b>	<b>0,00</b>	<b>0,00</b>	<b>0,00</b>	<b>0,00</b>	<b>0,00</b>
<b>SA00</b>	<b>Saldo (00) Nettoergebnis nach Haushaltsrücklagen (Saldo 0 + Saldo 01)</b>				<b>0,00</b>	<b>3.000,00</b>	<b>0,00</b>			
<b>Investive Gebarung</b>										
6/016000+300742	Kapitaltransfers von Bund - KIG 2025		3331	1				114.800,00		
<b>SU 33</b>	<b>Summe Einzahlungen investive Gebarung</b>							<b>114.800,00</b>	<b>0,00</b>	<b>0,00</b>
5/016000-070001	Digitalisierung		3411	1				114.800,00	3.000,00	
<b>SU 34</b>	<b>Summe Auszahlungen investive Gebarung</b>							<b>114.800,00</b>	<b>3.000,00</b>	<b>0,00</b>
<b>SA2</b>	<b>Saldo (2) Geldfluss aus der Investiven Gebarung (33 - 34)</b>							<b>0,00</b>	<b>-3.000,00</b>	<b>0,00</b>
<b>SA3</b>	<b>Saldo (3) Nettofinanzierungssaldo (Saldo 1 + Saldo 2)</b>							<b>0,00</b>	<b>-3.000,00</b>	<b>0,00</b>
<b>Finanzierungstätigkeit</b>										
<b>SU 35</b>	<b>Summe Einzahlungen aus der Finanzierungstätigkeit</b>							<b>0,00</b>	<b>0,00</b>	<b>0,00</b>
<b>SU 36</b>	<b>Summe Auszahlungen aus der Finanzierungstätigkeit</b>							<b>0,00</b>	<b>0,00</b>	<b>0,00</b>
<b>SA4</b>	<b>Saldo (4) Geldfluss aus der Finanzierungstätigkeit (35 - 36)</b>							<b>0,00</b>	<b>0,00</b>	<b>0,00</b>
<b>SA5</b>	<b>Saldo (5) Geldfluss aus der voranschlagswirksamen Gebarung (Saldo 3 + Saldo 4)</b>							<b>0,00</b>	<b>-3.000,00</b>	<b>0,00</b>
<b>019</b>	<b>Repräsentation</b>									
<b>019000</b>	<b>Repräsentation</b>									
<b>Operative Gebarung</b>										
<b>SU 21 / 31</b>	<b>Summe Erträge / Einzahlungen operative Gebarung</b>				<b>0,00</b>	<b>0,00</b>	<b>0,00</b>	<b>0,00</b>	<b>0,00</b>	<b>0,00</b>
1/019000-723000	Amtspauschalien u. Repräsentationsausgaben	2225	3225	24		5.100,00	5.075,99		5.100,00	4.975,00
<b>SU 22 / 32</b>	<b>Summe Aufwendungen / Auszahlungen operative Gebarung</b>				<b>0,00</b>	<b>5.100,00</b>	<b>5.075,99</b>	<b>0,00</b>	<b>5.100,00</b>	<b>4.975,00</b>
<b>SA 0 / SA 1</b>	<b>(0) Nettoergebnis (21 - 22) / (1) Geldfluss operative Gebarung (31 - 32)</b>				<b>0,00</b>	<b>-5.100,00</b>	<b>-5.075,99</b>	<b>0,00</b>	<b>-5.100,00</b>	<b>-4.975,00</b>
<b>SA01</b>	<b>Saldo (01) Haushaltsrücklagen (230 - 240)</b>				<b>0,00</b>	<b>0,00</b>	<b>0,00</b>	<b>0,00</b>	<b>0,00</b>	<b>0,00</b>
<b>SA00</b>	<b>Saldo (00) Nettoergebnis nach Haushaltsrücklagen (Saldo 0 + Saldo 01)</b>				<b>0,00</b>	<b>-5.100,00</b>	<b>-5.075,99</b>			
<b>Investive Gebarung</b>										
<b>SU 33</b>	<b>Summe Einzahlungen investive Gebarung</b>							<b>0,00</b>	<b>0,00</b>	<b>0,00</b>
<b>SU 34</b>	<b>Summe Auszahlungen investive Gebarung</b>							<b>0,00</b>	<b>0,00</b>	<b>0,00</b>
<b>SA2</b>	<b>Saldo (2) Geldfluss aus der Investiven Gebarung (33 - 34)</b>							<b>0,00</b>	<b>0,00</b>	<b>0,00</b>

		MVAG VC QU			Ergebnisvoranschlag			Finanzierungsvoranschlag		
		EH	FH		VA 2026	VA 2025	RA 2024	VA 2026	VA 2025	RA 2024
<b>SA3</b>	<b>Saldo (3) Nettofinanzierungssaldo (Saldo 1 + Saldo 2)</b>							<b>0,00</b>	<b>-5.100,00</b>	<b>-4.975,00</b>
<b>Finanzierungstätigkeit</b>										
<b>SU 35</b>	<b>Summe Einzahlungen aus der Finanzierungstätigkeit</b>							<b>0,00</b>	<b>0,00</b>	<b>0,00</b>
<b>SU 36</b>	<b>Summe Auszahlungen aus der Finanzierungstätigkeit</b>							<b>0,00</b>	<b>0,00</b>	<b>0,00</b>
<b>SA4</b>	<b>Saldo (4) Geldfluss aus der Finanzierungstätigkeit (35 – 36)</b>							<b>0,00</b>	<b>0,00</b>	<b>0,00</b>
<b>SA5</b>	<b>Saldo (5) Geldfluss aus der voranschlagswirksamen Gebarung (Saldo 3 + Saldo 4)</b>							<b>0,00</b>	<b>-5.100,00</b>	<b>-4.975,00</b>
<b>02 Hauptverwaltung</b>										
<b>021</b>	<b>Statistisches Amt</b>									
<b>021000</b>	<b>Statistisches Amt</b>									
<b>Operative Gebarung</b>										
2/021000+816000	Ersatz für Statistische Erhebungen	2114	3114	13	400,00	400,00	513,40	400,00	400,00	513,40
<b>SU 21 / 31</b>	<b>Summe Erträge / Einzahlungen operative Gebarung</b>				<b>400,00</b>	<b>400,00</b>	<b>513,40</b>	<b>400,00</b>	<b>400,00</b>	<b>513,40</b>
<b>SU 22 / 32</b>	<b>Summe Aufwendungen / Auszahlungen operative Gebarung</b>				<b>0,00</b>	<b>0,00</b>	<b>0,00</b>	<b>0,00</b>	<b>0,00</b>	<b>0,00</b>
<b>SA 0 / SA 1</b>	<b>(0) Nettoergebnis (21 - 22) / (1) Geldfluss operative Gebarung (31 – 32)</b>				<b>400,00</b>	<b>400,00</b>	<b>513,40</b>	<b>400,00</b>	<b>400,00</b>	<b>513,40</b>
<b>SA01</b>	<b>Saldo (01) Haushaltsrücklagen (230 - 240)</b>				<b>0,00</b>	<b>0,00</b>	<b>0,00</b>	<b>0,00</b>	<b>0,00</b>	<b>0,00</b>
<b>SA00</b>	<b>Saldo (00) Nettoergebnis nach Haushaltsrücklagen (Saldo 0 + Saldo 01)</b>				<b>400,00</b>	<b>400,00</b>	<b>513,40</b>			
<b>Investive Gebarung</b>										
<b>SU 33</b>	<b>Summe Einzahlungen investive Gebarung</b>							<b>0,00</b>	<b>0,00</b>	<b>0,00</b>
<b>SU 34</b>	<b>Summe Auszahlungen investive Gebarung</b>							<b>0,00</b>	<b>0,00</b>	<b>0,00</b>
<b>SA2</b>	<b>Saldo (2) Geldfluss aus der Investiven Gebarung (33 – 34)</b>							<b>0,00</b>	<b>0,00</b>	<b>0,00</b>
<b>SA3</b>	<b>Saldo (3) Nettofinanzierungssaldo (Saldo 1 + Saldo 2)</b>							<b>400,00</b>	<b>400,00</b>	<b>513,40</b>
<b>Finanzierungstätigkeit</b>										
<b>SU 35</b>	<b>Summe Einzahlungen aus der Finanzierungstätigkeit</b>							<b>0,00</b>	<b>0,00</b>	<b>0,00</b>
<b>SU 36</b>	<b>Summe Auszahlungen aus der Finanzierungstätigkeit</b>							<b>0,00</b>	<b>0,00</b>	<b>0,00</b>
<b>SA4</b>	<b>Saldo (4) Geldfluss aus der Finanzierungstätigkeit (35 – 36)</b>							<b>0,00</b>	<b>0,00</b>	<b>0,00</b>
<b>SA5</b>	<b>Saldo (5) Geldfluss aus der voranschlagswirksamen Gebarung (Saldo 3 + Saldo 4)</b>							<b>400,00</b>	<b>400,00</b>	<b>513,40</b>
<b>022 Standesamt</b>										
<b>022000</b>	<b>Standesamt</b>									
<b>Operative Gebarung</b>										
<b>SU 21 / 31</b>	<b>Summe Erträge / Einzahlungen operative Gebarung</b>				<b>0,00</b>	<b>0,00</b>	<b>0,00</b>	<b>0,00</b>	<b>0,00</b>	<b>0,00</b>
1/022000-752000	Standesamts- u. Staatsbürger- schaftsbeitrag an Kbg.	2231	3231	26	40.900,00	45.200,00	40.641,37	40.900,00	45.200,00	40.641,37
<b>SU 22 / 32</b>	<b>Summe Aufwendungen / Auszahlungen operative Gebarung</b>				<b>40.900,00</b>	<b>45.200,00</b>	<b>40.641,37</b>	<b>40.900,00</b>	<b>45.200,00</b>	<b>40.641,37</b>
<b>SA 0 / SA 1</b>	<b>(0) Nettoergebnis (21 - 22) / (1) Geldfluss operative Gebarung (31 – 32)</b>				<b>-40.900,00</b>	<b>-45.200,00</b>	<b>-40.641,37</b>	<b>-40.900,00</b>	<b>-45.200,00</b>	<b>-40.641,37</b>
<b>SA01</b>	<b>Saldo (01) Haushaltsrücklagen (230 - 240)</b>				<b>0,00</b>	<b>0,00</b>	<b>0,00</b>	<b>0,00</b>	<b>0,00</b>	<b>0,00</b>

		MVAG VC QU			Ergebnisvoranschlag			Finanzierungsvoranschlag		
		EH	FH		VA 2026	VA 2025	RA 2024	VA 2026	VA 2025	RA 2024
<b>SA00</b>	<b>Saldo (00) Nettoergebnis nach Haushaltsrücklagen (Saldo 0 + Saldo 01)</b>				<b>-40.900,00</b>	<b>-45.200,00</b>	<b>-40.641,37</b>			
<b>Investive Gebarung</b>										
<b>SU 33</b>	<b>Summe Einzahlungen investive Gebarung</b>							<b>0,00</b>	<b>0,00</b>	<b>0,00</b>
<b>SU 34</b>	<b>Summe Auszahlungen investive Gebarung</b>							<b>0,00</b>	<b>0,00</b>	<b>0,00</b>
<b>SA2</b>	<b>Saldo (2) Geldfluss aus der Investiven Gebarung (33 – 34)</b>							<b>0,00</b>	<b>0,00</b>	<b>0,00</b>
<b>SA3</b>	<b>Saldo (3) Nettofinanzierungssaldo (Saldo 1 + Saldo 2)</b>							<b>-40.900,00</b>	<b>-45.200,00</b>	<b>-40.641,37</b>
<b>Finanzierungstätigkeit</b>										
<b>SU 35</b>	<b>Summe Einzahlungen aus der Finanzierungstätigkeit</b>							<b>0,00</b>	<b>0,00</b>	<b>0,00</b>
<b>SU 36</b>	<b>Summe Auszahlungen aus der Finanzierungstätigkeit</b>							<b>0,00</b>	<b>0,00</b>	<b>0,00</b>
<b>SA4</b>	<b>Saldo (4) Geldfluss aus der Finanzierungstätigkeit (35 – 36)</b>							<b>0,00</b>	<b>0,00</b>	<b>0,00</b>
<b>SA5</b>	<b>Saldo (5) Geldfluss aus der voranschlagswirksamen Gebarung (Saldo 3 + Saldo 4)</b>							<b>-40.900,00</b>	<b>-45.200,00</b>	<b>-40.641,37</b>
<b>023</b>	<b>Einwohneramt</b>									
<b>023000</b>	<b>Einwohneramt</b>									
<b>Operative Gebarung</b>										
<b>SU 21 / 31</b>	<b>Summe Erträge / Einzahlungen operative Gebarung</b>				<b>0,00</b>	<b>0,00</b>	<b>0,00</b>	<b>0,00</b>	<b>0,00</b>	<b>0,00</b>
1/023000-720000	Kostenbeiträge Einwohnerevidenz	2225	3225	24	1.400,00	1.400,00		1.400,00	1.400,00	658,08
<b>SU 22 / 32</b>	<b>Summe Aufwendungen / Auszahlungen operative Gebarung</b>				<b>1.400,00</b>	<b>1.400,00</b>	<b>0,00</b>	<b>1.400,00</b>	<b>1.400,00</b>	<b>658,08</b>
<b>SA 0 / SA 1</b>	<b>(0) Nettoergebnis (21 - 22) / (1) Geldfluss operative Gebarung (31 – 32)</b>				<b>-1.400,00</b>	<b>-1.400,00</b>	<b>0,00</b>	<b>-1.400,00</b>	<b>-1.400,00</b>	<b>-658,08</b>
<b>SA01</b>	<b>Saldo (01) Haushaltsrücklagen (230 - 240)</b>				<b>0,00</b>	<b>0,00</b>	<b>0,00</b>	<b>0,00</b>	<b>0,00</b>	<b>0,00</b>
<b>SA00</b>	<b>Saldo (00) Nettoergebnis nach Haushaltsrücklagen (Saldo 0 + Saldo 01)</b>				<b>-1.400,00</b>	<b>-1.400,00</b>	<b>0,00</b>			
<b>Investive Gebarung</b>										
<b>SU 33</b>	<b>Summe Einzahlungen investive Gebarung</b>							<b>0,00</b>	<b>0,00</b>	<b>0,00</b>
<b>SU 34</b>	<b>Summe Auszahlungen investive Gebarung</b>							<b>0,00</b>	<b>0,00</b>	<b>0,00</b>
<b>SA2</b>	<b>Saldo (2) Geldfluss aus der Investiven Gebarung (33 – 34)</b>							<b>0,00</b>	<b>0,00</b>	<b>0,00</b>
<b>SA3</b>	<b>Saldo (3) Nettofinanzierungssaldo (Saldo 1 + Saldo 2)</b>							<b>-1.400,00</b>	<b>-1.400,00</b>	<b>-658,08</b>
<b>Finanzierungstätigkeit</b>										
<b>SU 35</b>	<b>Summe Einzahlungen aus der Finanzierungstätigkeit</b>							<b>0,00</b>	<b>0,00</b>	<b>0,00</b>
<b>SU 36</b>	<b>Summe Auszahlungen aus der Finanzierungstätigkeit</b>							<b>0,00</b>	<b>0,00</b>	<b>0,00</b>
<b>SA4</b>	<b>Saldo (4) Geldfluss aus der Finanzierungstätigkeit (35 – 36)</b>							<b>0,00</b>	<b>0,00</b>	<b>0,00</b>
<b>SA5</b>	<b>Saldo (5) Geldfluss aus der voranschlagswirksamen Gebarung (Saldo 3 + Saldo 4)</b>							<b>-1.400,00</b>	<b>-1.400,00</b>	<b>-658,08</b>
<b>024</b>	<b>Wahlamt</b>									
<b>024000</b>	<b>Wahlamt</b>									
<b>Operative Gebarung</b>										
2/024000+816100	Ersätze Wählerevidenz & Wahlen	2114	3114	13		3.000,00	8.203,47		3.000,00	8.203,47
<b>SU 21 / 31</b>	<b>Summe Erträge / Einzahlungen operative Gebarung</b>				<b>0,00</b>	<b>3.000,00</b>	<b>8.203,47</b>	<b>0,00</b>	<b>3.000,00</b>	<b>8.203,47</b>

		MVAG VC QU			Ergebnisvoranschlag			Finanzierungsvoranschlag		
		EH	FH		VA 2026	VA 2025	RA 2024	VA 2026	VA 2025	RA 2024
1/024000-728000	Kosten der Wahlen	2225	3225	24	5.300,00	14.100,00	29.316,49	5.300,00	14.100,00	29.316,49
<b>SU 22 / 32</b>	<b>Summe Aufwendungen / Auszahlungen operative Gebarung</b>				<b>5.300,00</b>	<b>14.100,00</b>	<b>29.316,49</b>	<b>5.300,00</b>	<b>14.100,00</b>	<b>29.316,49</b>
<b>SA 0 / SA 1</b>	<b>(0) Nettoergebnis (21 - 22) / (1) Geldfluss operative Gebarung (31 - 32)</b>				<b>-5.300,00</b>	<b>-11.100,00</b>	<b>-21.113,02</b>	<b>-5.300,00</b>	<b>-11.100,00</b>	<b>-21.113,02</b>
<b>SA01</b>	<b>Saldo (01) Haushaltsrücklagen (230 - 240)</b>				<b>0,00</b>	<b>0,00</b>	<b>0,00</b>	<b>0,00</b>	<b>0,00</b>	<b>0,00</b>
<b>SA00</b>	<b>Saldo (00) Nettoergebnis nach Haushaltsrücklagen (Saldo 0 + Saldo 01)</b>				<b>-5.300,00</b>	<b>-11.100,00</b>	<b>-21.113,02</b>			
<b>Investive Gebarung</b>										
<b>SU 33</b>	<b>Summe Einzahlungen investive Gebarung</b>							<b>0,00</b>	<b>0,00</b>	<b>0,00</b>
<b>SU 34</b>	<b>Summe Auszahlungen investive Gebarung</b>							<b>0,00</b>	<b>0,00</b>	<b>0,00</b>
<b>SA2</b>	<b>Saldo (2) Geldfluss aus der Investiven Gebarung (33 - 34)</b>							<b>0,00</b>	<b>0,00</b>	<b>0,00</b>
<b>SA3</b>	<b>Saldo (3) Nettofinanzierungssaldo (Saldo 1 + Saldo 2)</b>							<b>-5.300,00</b>	<b>-11.100,00</b>	<b>-21.113,02</b>
<b>Finanzierungstätigkeit</b>										
<b>SU 35</b>	<b>Summe Einzahlungen aus der Finanzierungstätigkeit</b>							<b>0,00</b>	<b>0,00</b>	<b>0,00</b>
<b>SU 36</b>	<b>Summe Auszahlungen aus der Finanzierungstätigkeit</b>							<b>0,00</b>	<b>0,00</b>	<b>0,00</b>
<b>SA4</b>	<b>Saldo (4) Geldfluss aus der Finanzierungstätigkeit (35 - 36)</b>							<b>0,00</b>	<b>0,00</b>	<b>0,00</b>
<b>SA5</b>	<b>Saldo (5) Geldfluss aus der voranschlagswirksamen Gebarung (Saldo 3 + Saldo 4)</b>							<b>-5.300,00</b>	<b>-11.100,00</b>	<b>-21.113,02</b>
<b>03 Bauverwaltung</b>										
<b>031</b>	<b>Amt für Raumordnung und Raumplanung</b>									
<b>031000</b>	<b>Amt für Raumordnung und Raumplanung</b>									
<b>Operative Gebarung</b>										
<b>SU 21 / 31</b>	<b>Summe Erträge / Einzahlungen operative Gebarung</b>				<b>0,00</b>	<b>0,00</b>	<b>0,00</b>	<b>0,00</b>	<b>0,00</b>	<b>0,00</b>
1/031000-630000	Postdienste	2222	3222	24		600,00			600,00	
1/031000-728000	Bebauungs- und Flächenwidmungsplan	2225	3225	24	30.000,00	30.000,00	14.606,83	30.000,00	30.000,00	27.403,99
<b>SU 22 / 32</b>	<b>Summe Aufwendungen / Auszahlungen operative Gebarung</b>				<b>30.000,00</b>	<b>30.600,00</b>	<b>14.606,83</b>	<b>30.000,00</b>	<b>30.600,00</b>	<b>27.403,99</b>
<b>SA 0 / SA 1</b>	<b>(0) Nettoergebnis (21 - 22) / (1) Geldfluss operative Gebarung (31 - 32)</b>				<b>-30.000,00</b>	<b>-30.600,00</b>	<b>-14.606,83</b>	<b>-30.000,00</b>	<b>-30.600,00</b>	<b>-27.403,99</b>
<b>SA01</b>	<b>Saldo (01) Haushaltsrücklagen (230 - 240)</b>				<b>0,00</b>	<b>0,00</b>	<b>0,00</b>	<b>0,00</b>	<b>0,00</b>	<b>0,00</b>
<b>SA00</b>	<b>Saldo (00) Nettoergebnis nach Haushaltsrücklagen (Saldo 0 + Saldo 01)</b>				<b>-30.000,00</b>	<b>-30.600,00</b>	<b>-14.606,83</b>			
<b>Investive Gebarung</b>										
<b>SU 33</b>	<b>Summe Einzahlungen investive Gebarung</b>							<b>0,00</b>	<b>0,00</b>	<b>0,00</b>
<b>SU 34</b>	<b>Summe Auszahlungen investive Gebarung</b>							<b>0,00</b>	<b>0,00</b>	<b>0,00</b>
<b>SA2</b>	<b>Saldo (2) Geldfluss aus der Investiven Gebarung (33 - 34)</b>							<b>0,00</b>	<b>0,00</b>	<b>0,00</b>
<b>SA3</b>	<b>Saldo (3) Nettofinanzierungssaldo (Saldo 1 + Saldo 2)</b>							<b>-30.000,00</b>	<b>-30.600,00</b>	<b>-27.403,99</b>
<b>Finanzierungstätigkeit</b>										
<b>SU 35</b>	<b>Summe Einzahlungen aus der Finanzierungstätigkeit</b>							<b>0,00</b>	<b>0,00</b>	<b>0,00</b>
<b>SU 36</b>	<b>Summe Auszahlungen aus der Finanzierungstätigkeit</b>							<b>0,00</b>	<b>0,00</b>	<b>0,00</b>
<b>SA4</b>	<b>Saldo (4) Geldfluss aus der Finanzierungstätigkeit (35 - 36)</b>							<b>0,00</b>	<b>0,00</b>	<b>0,00</b>

		MVAG VC QU			Ergebnisvoranschlag			Finanzierungsvoranschlag		
		EH	FH		VA 2026	VA 2025	RA 2024	VA 2026	VA 2025	RA 2024
<b>SA5</b>	<b>Saldo (5) Geldfluss aus der voranschlagswirksamen Gebarung (Saldo 3 + Saldo 4)</b>							<b>-30.000,00</b>	<b>-30.600,00</b>	<b>-27.403,99</b>
<b>032</b>	<b>Vermessungsamt</b>									
<b>032000</b>	<b>Vermessungsamt</b>									
<b>Operative Gebarung</b>										
<b>SU 21 / 31</b>	<b>Summe Erträge / Einzahlungen operative Gebarung</b>				<b>0,00</b>	<b>0,00</b>	<b>0,00</b>	<b>0,00</b>	<b>0,00</b>	<b>0,00</b>
1/032000-728000	Vermarktung des Gemeindegebietes	2225	3225	24	15.000,00		17.395,22	15.000,00		18.936,63
<b>SU 22 / 32</b>	<b>Summe Aufwendungen / Auszahlungen operative Gebarung</b>				<b>15.000,00</b>	<b>0,00</b>	<b>17.395,22</b>	<b>15.000,00</b>	<b>0,00</b>	<b>18.936,63</b>
<b>SA 0 / SA 1</b>	<b>(0) Nettoergebnis (21 - 22) / (1) Geldfluss operative Gebarung (31 - 32)</b>				<b>-15.000,00</b>	<b>0,00</b>	<b>-17.395,22</b>	<b>-15.000,00</b>	<b>0,00</b>	<b>-18.936,63</b>
<b>SA01</b>	<b>Saldo (01) Haushaltsrücklagen (230 - 240)</b>				<b>0,00</b>	<b>0,00</b>	<b>0,00</b>	<b>0,00</b>	<b>0,00</b>	<b>0,00</b>
<b>SA00</b>	<b>Saldo (00) Nettoergebnis nach Haushaltsrücklagen (Saldo 0 + Saldo 01)</b>				<b>-15.000,00</b>	<b>0,00</b>	<b>-17.395,22</b>			
<b>Investive Gebarung</b>										
<b>SU 33</b>	<b>Summe Einzahlungen investive Gebarung</b>							<b>0,00</b>	<b>0,00</b>	<b>0,00</b>
<b>SU 34</b>	<b>Summe Auszahlungen investive Gebarung</b>							<b>0,00</b>	<b>0,00</b>	<b>0,00</b>
<b>SA2</b>	<b>Saldo (2) Geldfluss aus der Investiven Gebarung (33 - 34)</b>							<b>0,00</b>	<b>0,00</b>	<b>0,00</b>
<b>SA3</b>	<b>Saldo (3) Nettofinanzierungssaldo (Saldo 1 + Saldo 2)</b>							<b>-15.000,00</b>	<b>0,00</b>	<b>-18.936,63</b>
<b>Finanzierungstätigkeit</b>										
<b>SU 35</b>	<b>Summe Einzahlungen aus der Finanzierungstätigkeit</b>							<b>0,00</b>	<b>0,00</b>	<b>0,00</b>
<b>SU 36</b>	<b>Summe Auszahlungen aus der Finanzierungstätigkeit</b>							<b>0,00</b>	<b>0,00</b>	<b>0,00</b>
<b>SA4</b>	<b>Saldo (4) Geldfluss aus der Finanzierungstätigkeit (35 - 36)</b>							<b>0,00</b>	<b>0,00</b>	<b>0,00</b>
<b>SA5</b>	<b>Saldo (5) Geldfluss aus der voranschlagswirksamen Gebarung (Saldo 3 + Saldo 4)</b>							<b>-15.000,00</b>	<b>0,00</b>	<b>-18.936,63</b>
<b>06</b>	<b>Sonstige Maßnahmen</b>									
<b>060</b>	<b>Beiträge an Verbände, Vereine oder sonstige Organisationen</b>									
<b>060000</b>	<b>Beiträge an Verb., Vereine u. Sonst.Org.</b>									
<b>Operative Gebarung</b>										
<b>SU 21 / 31</b>	<b>Summe Erträge / Einzahlungen operative Gebarung</b>				<b>0,00</b>	<b>0,00</b>	<b>0,00</b>	<b>0,00</b>	<b>0,00</b>	<b>0,00</b>
1/060000-726000	Beitrag Gemeindevertreterverband	2225	3225	24	37.800,00	36.000,00	31.857,24	37.800,00	36.000,00	31.857,24
1/060000-726100	Beiträge an Vereine	2225	3225	24	500,00	400,00	471,00	500,00	400,00	165,00
<b>SU 22 / 32</b>	<b>Summe Aufwendungen / Auszahlungen operative Gebarung</b>				<b>38.300,00</b>	<b>36.400,00</b>	<b>32.328,24</b>	<b>38.300,00</b>	<b>36.400,00</b>	<b>32.022,24</b>
<b>SA 0 / SA 1</b>	<b>(0) Nettoergebnis (21 - 22) / (1) Geldfluss operative Gebarung (31 - 32)</b>				<b>-38.300,00</b>	<b>-36.400,00</b>	<b>-32.328,24</b>	<b>-38.300,00</b>	<b>-36.400,00</b>	<b>-32.022,24</b>
<b>SA01</b>	<b>Saldo (01) Haushaltsrücklagen (230 - 240)</b>				<b>0,00</b>	<b>0,00</b>	<b>0,00</b>	<b>0,00</b>	<b>0,00</b>	<b>0,00</b>
<b>SA00</b>	<b>Saldo (00) Nettoergebnis nach Haushaltsrücklagen (Saldo 0 + Saldo 01)</b>				<b>-38.300,00</b>	<b>-36.400,00</b>	<b>-32.328,24</b>			
<b>Investive Gebarung</b>										
<b>SU 33</b>	<b>Summe Einzahlungen investive Gebarung</b>							<b>0,00</b>	<b>0,00</b>	<b>0,00</b>
<b>SU 34</b>	<b>Summe Auszahlungen investive Gebarung</b>							<b>0,00</b>	<b>0,00</b>	<b>0,00</b>
<b>SA2</b>	<b>Saldo (2) Geldfluss aus der Investiven Gebarung (33 - 34)</b>							<b>0,00</b>	<b>0,00</b>	<b>0,00</b>

	MVAG	VC QU	Ergebnisvoranschlag			Finanzierungsvoranschlag			
			EH	FH	VA 2026	VA 2025	RA 2024	VA 2026	VA 2025
<b>SA3</b>	<b>Saldo (3) Nettofinanzierungssaldo (Saldo 1 + Saldo 2)</b>						<b>-38.300,00</b>	<b>-36.400,00</b>	<b>-32.022,24</b>
<b>Finanzierungstätigkeit</b>									
<b>SU 35</b>	<b>Summe Einzahlungen aus der Finanzierungstätigkeit</b>						<b>0,00</b>	<b>0,00</b>	<b>0,00</b>
<b>SU 36</b>	<b>Summe Auszahlungen aus der Finanzierungstätigkeit</b>						<b>0,00</b>	<b>0,00</b>	<b>0,00</b>
<b>SA4</b>	<b>Saldo (4) Geldfluss aus der Finanzierungstätigkeit (35 – 36)</b>						<b>0,00</b>	<b>0,00</b>	<b>0,00</b>
<b>SA5</b>	<b>Saldo (5) Geldfluss aus der voranschlagswirksamen Gebarung (Saldo 3 + Saldo 4)</b>						<b>-38.300,00</b>	<b>-36.400,00</b>	<b>-32.022,24</b>
<b>061 Sonstige Subventionen</b>									
<b>061000</b>	<b>Sonstige Subventionen</b>								
<b>Operative Gebarung</b>									
<b>SU 21 / 31</b>	<b>Summe Erträge / Einzahlungen operative Gebarung</b>				<b>0,00</b>	<b>0,00</b>	<b>0,00</b>	<b>0,00</b>	<b>0,00</b>
1/061000-757000	Sonstige Subventionen	2234 3234 27	2.300,00	2.300,00	4.464,72	2.300,00	2.300,00	4.464,72	
<b>SU 22 / 32</b>	<b>Summe Aufwendungen / Auszahlungen operative Gebarung</b>		<b>2.300,00</b>	<b>2.300,00</b>	<b>4.464,72</b>	<b>2.300,00</b>	<b>2.300,00</b>	<b>4.464,72</b>	
<b>SA 0 / SA 1</b>	<b>(0) Nettoergebnis (21 - 22) / (1) Geldfluss operative Gebarung (31 – 32)</b>		<b>-2.300,00</b>	<b>-2.300,00</b>	<b>-4.464,72</b>	<b>-2.300,00</b>	<b>-2.300,00</b>	<b>-4.464,72</b>	
<b>SA01</b>	<b>Saldo (01) Haushaltsrücklagen (230 - 240)</b>		<b>0,00</b>	<b>0,00</b>	<b>0,00</b>	<b>0,00</b>	<b>0,00</b>	<b>0,00</b>	
<b>SA00</b>	<b>Saldo (00) Nettoergebnis nach Haushaltsrücklagen (Saldo 0 + Saldo 01)</b>		<b>-2.300,00</b>	<b>-2.300,00</b>	<b>-4.464,72</b>				
<b>Investive Gebarung</b>									
<b>SU 33</b>	<b>Summe Einzahlungen investive Gebarung</b>						<b>0,00</b>	<b>0,00</b>	<b>0,00</b>
<b>SU 34</b>	<b>Summe Auszahlungen investive Gebarung</b>						<b>0,00</b>	<b>0,00</b>	<b>0,00</b>
<b>SA2</b>	<b>Saldo (2) Geldfluss aus der Investiven Gebarung (33 – 34)</b>						<b>0,00</b>	<b>0,00</b>	<b>0,00</b>
<b>SA3</b>	<b>Saldo (3) Nettofinanzierungssaldo (Saldo 1 + Saldo 2)</b>						<b>-2.300,00</b>	<b>-2.300,00</b>	<b>-4.464,72</b>
<b>Finanzierungstätigkeit</b>									
<b>SU 35</b>	<b>Summe Einzahlungen aus der Finanzierungstätigkeit</b>						<b>0,00</b>	<b>0,00</b>	<b>0,00</b>
<b>SU 36</b>	<b>Summe Auszahlungen aus der Finanzierungstätigkeit</b>						<b>0,00</b>	<b>0,00</b>	<b>0,00</b>
<b>SA4</b>	<b>Saldo (4) Geldfluss aus der Finanzierungstätigkeit (35 – 36)</b>						<b>0,00</b>	<b>0,00</b>	<b>0,00</b>
<b>SA5</b>	<b>Saldo (5) Geldfluss aus der voranschlagswirksamen Gebarung (Saldo 3 + Saldo 4)</b>						<b>-2.300,00</b>	<b>-2.300,00</b>	<b>-4.464,72</b>
<b>062 Ehrungen und Auszeichnungen</b>									
<b>062000</b>	<b>Ehrungen und Auszeichnungen</b>								
<b>Operative Gebarung</b>									
<b>SU 21 / 31</b>	<b>Summe Erträge / Einzahlungen operative Gebarung</b>				<b>0,00</b>	<b>0,00</b>	<b>0,00</b>	<b>0,00</b>	<b>0,00</b>
1/062000-457000	Druckwerke	2221 3221 23						3.790,80	
1/062000-728000	Ehrungen und Auszeichnungen	2225 3225 24	8.500,00	6.900,00	5.228,35	8.500,00	6.900,00	5.228,35	
<b>SU 22 / 32</b>	<b>Summe Aufwendungen / Auszahlungen operative Gebarung</b>		<b>8.500,00</b>	<b>6.900,00</b>	<b>9.019,15</b>	<b>8.500,00</b>	<b>6.900,00</b>	<b>9.019,15</b>	
<b>SA 0 / SA 1</b>	<b>(0) Nettoergebnis (21 - 22) / (1) Geldfluss operative Gebarung (31 – 32)</b>		<b>-8.500,00</b>	<b>-6.900,00</b>	<b>-9.019,15</b>	<b>-8.500,00</b>	<b>-6.900,00</b>	<b>-9.019,15</b>	
<b>SA01</b>	<b>Saldo (01) Haushaltsrücklagen (230 - 240)</b>		<b>0,00</b>	<b>0,00</b>	<b>0,00</b>	<b>0,00</b>	<b>0,00</b>	<b>0,00</b>	
<b>SA00</b>	<b>Saldo (00) Nettoergebnis nach Haushaltsrücklagen (Saldo 0 + Saldo 01)</b>		<b>-8.500,00</b>	<b>-6.900,00</b>	<b>-9.019,15</b>				

	MVAG	VC QU	Ergebnisvoranschlag			Finanzierungsvoranschlag					
			EH	FH	VA 2026	VA 2025	RA 2024	VA 2026	VA 2025	RA 2024	
<b>Investive Gebarung</b>											
SU 33			Summe Einzahlungen investive Gebarung			0,00	0,00	0,00			
SU 34			Summe Auszahlungen investive Gebarung			0,00	0,00	0,00			
SA2			Saldo (2) Geldfluss aus der Investiven Gebarung (33 – 34)			0,00	0,00	0,00			
SA3			Saldo (3) Nettofinanzierungssaldo (Saldo 1 + Saldo 2)			-8.500,00	-6.900,00	-9.019,15			
<b>Finanzierungstätigkeit</b>											
SU 35			Summe Einzahlungen aus der Finanzierungstätigkeit			0,00	0,00	0,00			
SU 36			Summe Auszahlungen aus der Finanzierungstätigkeit			0,00	0,00	0,00			
SA4			Saldo (4) Geldfluss aus der Finanzierungstätigkeit (35 – 36)			0,00	0,00	0,00			
SA5			Saldo (5) Geldfluss aus der voranschlagswirksamen Gebarung (Saldo 3 + Saldo 4)			-8.500,00	-6.900,00	-9.019,15			
<b>09 Personalbetreuung</b>											
<b>091 Personalausbildung und Personalfortbildung</b>											
<b>091000 Personalausbildung und Personalfortbild.</b>											
<b>Operative Gebarung</b>											
SU 21 / 31			Summe Erträge / Einzahlungen operative Gebarung			0,00	0,00	0,00			
1/091000-728000			Schulung der Bediensteten	2225 3225 24	6.000,00	5.000,00	8.936,04	6.000,00	5.000,00	9.951,04	
SU 22 / 32			Summe Aufwendungen / Auszahlungen operative Gebarung			6.000,00	5.000,00	8.936,04	6.000,00	5.000,00	9.951,04
SA 0 / SA 1			(0) Nettoergebnis (21 - 22) / (1) Geldfluss operative Gebarung (31 – 32)			-6.000,00	-5.000,00	-8.936,04	-6.000,00	-5.000,00	-9.951,04
SA01			Saldo (01) Haushaltsrücklagen (230 - 240)			0,00	0,00	0,00	0,00	0,00	0,00
SA00			Saldo (00) Nettoergebnis nach Haushaltsrücklagen (Saldo 0 + Saldo 01)			-6.000,00	-5.000,00	-8.936,04			
<b>Investive Gebarung</b>											
SU 33			Summe Einzahlungen investive Gebarung			0,00	0,00	0,00	0,00	0,00	
SU 34			Summe Auszahlungen investive Gebarung			0,00	0,00	0,00	0,00	0,00	
SA2			Saldo (2) Geldfluss aus der Investiven Gebarung (33 – 34)			0,00	0,00	0,00	0,00	0,00	
SA3			Saldo (3) Nettofinanzierungssaldo (Saldo 1 + Saldo 2)			-6.000,00	-5.000,00	-8.936,04	-6.000,00	-5.000,00	-9.951,04
<b>Finanzierungstätigkeit</b>											
SU 35			Summe Einzahlungen aus der Finanzierungstätigkeit			0,00	0,00	0,00	0,00	0,00	
SU 36			Summe Auszahlungen aus der Finanzierungstätigkeit			0,00	0,00	0,00	0,00	0,00	
SA4			Saldo (4) Geldfluss aus der Finanzierungstätigkeit (35 – 36)			0,00	0,00	0,00	0,00	0,00	
SA5			Saldo (5) Geldfluss aus der voranschlagswirksamen Gebarung (Saldo 3 + Saldo 4)			-6.000,00	-5.000,00	-8.936,04	-6.000,00	-5.000,00	-9.951,04
<b>094 Gemeinschaftspflege</b>											
<b>094000 Gemeinschaftspflege</b>											
<b>Operative Gebarung</b>											
SU 21 / 31			Summe Erträge / Einzahlungen operative Gebarung			0,00	0,00	0,00	0,00	0,00	0,00

	MVAG	VC	QU	Ergebnisvoranschlag			Finanzierungsvoranschlag			
				EH	FH	VA 2026	VA 2025	RA 2024	VA 2026	VA 2025
1/094000-729000	Veranstaltungen f. Mitarbeiter	2225	3225	24	12.000,00	9.000,00	12.398,70	12.000,00	9.000,00	12.398,70
<b>SU 22 / 32</b>	<b>Summe Aufwendungen / Auszahlungen operative Gebarung</b>				<b>12.000,00</b>	<b>9.000,00</b>	<b>12.398,70</b>	<b>12.000,00</b>	<b>9.000,00</b>	<b>12.398,70</b>
<b>SA 0 / SA 1</b>	<b>(0) Nettoergebnis (21 - 22) / (1) Geldfluss operative Gebarung (31 - 32)</b>				<b>-12.000,00</b>	<b>-9.000,00</b>	<b>-12.398,70</b>	<b>-12.000,00</b>	<b>-9.000,00</b>	<b>-12.398,70</b>
SA01	Saldo (01) Haushaltsrücklagen (230 - 240)				0,00	0,00	0,00	0,00	0,00	0,00
SA00	Saldo (00) Nettoergebnis nach Haushaltsrücklagen (Saldo 0 + Saldo 01)				-12.000,00	-9.000,00	-12.398,70			
<b>Investive Gebarung</b>										
SU 33	Summe Einzahlungen investive Gebarung							0,00	0,00	0,00
SU 34	Summe Auszahlungen investive Gebarung							0,00	0,00	0,00
SA2	Saldo (2) Geldfluss aus der Investiven Gebarung (33 - 34)							0,00	0,00	0,00
SA3	Saldo (3) Nettofinanzierungssaldo (Saldo 1 + Saldo 2)							-12.000,00	-9.000,00	-12.398,70
<b>Finanzierungstätigkeit</b>										
SU 35	Summe Einzahlungen aus der Finanzierungstätigkeit							0,00	0,00	0,00
SU 36	Summe Auszahlungen aus der Finanzierungstätigkeit							0,00	0,00	0,00
SA4	Saldo (4) Geldfluss aus der Finanzierungstätigkeit (35 - 36)							0,00	0,00	0,00
SA5	Saldo (5) Geldfluss aus der voranschlagswirksamen Gebarung (Saldo 3 + Saldo 4)							-12.000,00	-9.000,00	-12.398,70
<b>099</b>	<b>Sonstige Einrichtungen und Maßnahmen</b>									
<b>099000</b>	<b>Sonstige Einrichtungen und Massnahmen</b>									
<b>Operative Gebarung</b>										
<b>SU 21 / 31</b>	<b>Summe Erträge / Einzahlungen operative Gebarung</b>				<b>0,00</b>	<b>0,00</b>	<b>0,00</b>	<b>0,00</b>	<b>0,00</b>	<b>0,00</b>
1/099000-728000	Arbeitsmedizinische Versorgung	2225	3225	24	6.600,00	10.500,00	3.511,84	6.600,00	10.500,00	3.829,99
1/099000-729000	Sonstige Aufwendungen	2225	3225	24	200,00	100,00	558,00	200,00	100,00	558,00
<b>SU 22 / 32</b>	<b>Summe Aufwendungen / Auszahlungen operative Gebarung</b>				<b>6.800,00</b>	<b>10.600,00</b>	<b>4.069,84</b>	<b>6.800,00</b>	<b>10.600,00</b>	<b>4.387,99</b>
<b>SA 0 / SA 1</b>	<b>(0) Nettoergebnis (21 - 22) / (1) Geldfluss operative Gebarung (31 - 32)</b>				<b>-6.800,00</b>	<b>-10.600,00</b>	<b>-4.069,84</b>	<b>-6.800,00</b>	<b>-10.600,00</b>	<b>-4.387,99</b>
SA01	Saldo (01) Haushaltsrücklagen (230 - 240)				0,00	0,00	0,00	0,00	0,00	0,00
SA00	Saldo (00) Nettoergebnis nach Haushaltsrücklagen (Saldo 0 + Saldo 01)				-6.800,00	-10.600,00	-4.069,84			
<b>Investive Gebarung</b>										
SU 33	Summe Einzahlungen investive Gebarung							0,00	0,00	0,00
SU 34	Summe Auszahlungen investive Gebarung							0,00	0,00	0,00
SA2	Saldo (2) Geldfluss aus der Investiven Gebarung (33 - 34)							0,00	0,00	0,00
SA3	Saldo (3) Nettofinanzierungssaldo (Saldo 1 + Saldo 2)							-6.800,00	-10.600,00	-4.387,99
<b>Finanzierungstätigkeit</b>										
SU 35	Summe Einzahlungen aus der Finanzierungstätigkeit							0,00	0,00	0,00
SU 36	Summe Auszahlungen aus der Finanzierungstätigkeit							0,00	0,00	0,00
SA4	Saldo (4) Geldfluss aus der Finanzierungstätigkeit (35 - 36)							0,00	0,00	0,00
SA5	Saldo (5) Geldfluss aus der voranschlagswirksamen Gebarung (Saldo 3 + Saldo 4)							-6.800,00	-10.600,00	-4.387,99

		MVAG		VC QU	Ergebnisvoranschlag			Finanzierungsvoranschlag		
		EH	FH		VA 2026	VA 2025	RA 2024	VA 2026	VA 2025	RA 2024
<b>1 Öffentliche Ordnung und Sicherheit</b>										
<b>13</b>	<b>Sonderpolizei</b>									
<b>131</b>	<b>Bau- und Feuerpolizei</b>									
<b>131000</b>	<b>Bau- und Feuerpolizei</b>									
<b>Operative Gebarung</b>										
2/131000+816000	Ersatz der Sachverständigenhonorare	2114	3114	13	10.000,00	10.000,00	9.112,10	10.000,00	10.000,00	9.904,10
<b>SU 21 / 31</b>	<b>Summe Erträge / Einzahlungen operative Gebarung</b>				<b>10.000,00</b>	<b>10.000,00</b>	<b>9.112,10</b>	<b>10.000,00</b>	<b>10.000,00</b>	<b>9.904,10</b>
1/131000-457000	Druckwerke	2221	3221				158,40			158,40
1/131000-640200	Sachverständigenhonorare	2222	3222	24	20.000,00	20.000,00	12.870,00	20.000,00	20.000,00	14.166,00
1/131000-640300	SV Honorare Gestaltungsbeirat	2222	3222	24	5.000,00	5.000,00		5.000,00	5.000,00	
<b>SU 22 / 32</b>	<b>Summe Aufwendungen / Auszahlungen operative Gebarung</b>				<b>25.000,00</b>	<b>25.000,00</b>	<b>13.028,40</b>	<b>25.000,00</b>	<b>25.000,00</b>	<b>14.324,40</b>
<b>SA 0 / SA 1</b>	<b>(0) Nettoergebnis (21 - 22) / (1) Geldfluss operative Gebarung (31 - 32)</b>				<b>-15.000,00</b>	<b>-15.000,00</b>	<b>-3.916,30</b>	<b>-15.000,00</b>	<b>-15.000,00</b>	<b>-4.420,30</b>
<b>SA01</b>	<b>Saldo (01) Haushaltsrücklagen (230 - 240)</b>				<b>0,00</b>	<b>0,00</b>	<b>0,00</b>	<b>0,00</b>	<b>0,00</b>	<b>0,00</b>
<b>SA00</b>	<b>Saldo (00) Nettoergebnis nach Haushaltsrücklagen (Saldo 0 + Saldo 01)</b>				<b>-15.000,00</b>	<b>-15.000,00</b>	<b>-3.916,30</b>			
<b>Investive Gebarung</b>										
<b>SU 33</b>	<b>Summe Einzahlungen investive Gebarung</b>							<b>0,00</b>	<b>0,00</b>	<b>0,00</b>
<b>SU 34</b>	<b>Summe Auszahlungen investive Gebarung</b>							<b>0,00</b>	<b>0,00</b>	<b>0,00</b>
<b>SA2</b>	<b>Saldo (2) Geldfluss aus der Investiven Gebarung (33 - 34)</b>							<b>0,00</b>	<b>0,00</b>	<b>0,00</b>
<b>SA3</b>	<b>Saldo (3) Nettofinanzierungssaldo (Saldo 1 + Saldo 2)</b>							<b>-15.000,00</b>	<b>-15.000,00</b>	<b>-4.420,30</b>
<b>Finanzierungstätigkeit</b>										
<b>SU 35</b>	<b>Summe Einzahlungen aus der Finanzierungstätigkeit</b>							<b>0,00</b>	<b>0,00</b>	<b>0,00</b>
<b>SU 36</b>	<b>Summe Auszahlungen aus der Finanzierungstätigkeit</b>							<b>0,00</b>	<b>0,00</b>	<b>0,00</b>
<b>SA4</b>	<b>Saldo (4) Geldfluss aus der Finanzierungstätigkeit (35 - 36)</b>							<b>0,00</b>	<b>0,00</b>	<b>0,00</b>
<b>SA5</b>	<b>Saldo (5) Geldfluss aus der voranschlagswirksamen Gebarung (Saldo 3 + Saldo 4)</b>							<b>-15.000,00</b>	<b>-15.000,00</b>	<b>-4.420,30</b>
<b>132</b>	<b>Gesundheitspolizei</b>									
<b>132000</b>	<b>Gesundheitspolizei</b>									
<b>Operative Gebarung</b>										
2/132000+816000	Ersatz für Totenbeschau	2114	3114	13	2.000,00	2.000,00	2.000,33	2.000,00	2.000,00	2.008,33
2/132000+816100	Kostenbeiträge (Kostensätze) für sonstige Leistungen	2114	3114				1.993,30			1.993,30
<b>SU 21 / 31</b>	<b>Summe Erträge / Einzahlungen operative Gebarung</b>				<b>2.000,00</b>	<b>2.000,00</b>	<b>3.993,63</b>	<b>2.000,00</b>	<b>2.000,00</b>	<b>4.001,63</b>
1/132000-728000	Sonst. Leistungsentg. an Firmen (Totenbeschau)	2225	3225	24	2.000,00	2.000,00	2.000,33	2.000,00	2.000,00	2.000,33
<b>SU 22 / 32</b>	<b>Summe Aufwendungen / Auszahlungen operative Gebarung</b>				<b>2.000,00</b>	<b>2.000,00</b>	<b>2.000,33</b>	<b>2.000,00</b>	<b>2.000,00</b>	<b>2.000,33</b>
<b>SA 0 / SA 1</b>	<b>(0) Nettoergebnis (21 - 22) / (1) Geldfluss operative Gebarung (31 - 32)</b>				<b>0,00</b>	<b>0,00</b>	<b>1.993,30</b>	<b>0,00</b>	<b>0,00</b>	<b>2.001,30</b>
<b>SA01</b>	<b>Saldo (01) Haushaltsrücklagen (230 - 240)</b>				<b>0,00</b>	<b>0,00</b>	<b>0,00</b>	<b>0,00</b>	<b>0,00</b>	<b>0,00</b>

		MVAG VC QU			Ergebnisvoranschlag			Finanzierungsvoranschlag		
		EH	FH		VA 2026	VA 2025	RA 2024	VA 2026	VA 2025	RA 2024
<b>SA00</b>	<b>Saldo (00) Nettoergebnis nach Haushaltsrücklagen (Saldo 0 + Saldo 01)</b>				<b>0,00</b>	<b>0,00</b>	<b>1.993,30</b>			
<b>Investive Gebarung</b>										
<b>SU 33</b>	<b>Summe Einzahlungen investive Gebarung</b>							<b>0,00</b>	<b>0,00</b>	<b>0,00</b>
<b>SU 34</b>	<b>Summe Auszahlungen investive Gebarung</b>							<b>0,00</b>	<b>0,00</b>	<b>0,00</b>
<b>SA2</b>	<b>Saldo (2) Geldfluss aus der Investiven Gebarung (33 – 34)</b>							<b>0,00</b>	<b>0,00</b>	<b>0,00</b>
<b>SA3</b>	<b>Saldo (3) Nettofinanzierungssaldo (Saldo 1 + Saldo 2)</b>							<b>0,00</b>	<b>0,00</b>	<b>2.001,30</b>
<b>Finanzierungstätigkeit</b>										
<b>SU 35</b>	<b>Summe Einzahlungen aus der Finanzierungstätigkeit</b>							<b>0,00</b>	<b>0,00</b>	<b>0,00</b>
<b>SU 36</b>	<b>Summe Auszahlungen aus der Finanzierungstätigkeit</b>							<b>0,00</b>	<b>0,00</b>	<b>0,00</b>
<b>SA4</b>	<b>Saldo (4) Geldfluss aus der Finanzierungstätigkeit (35 – 36)</b>							<b>0,00</b>	<b>0,00</b>	<b>0,00</b>
<b>SA5</b>	<b>Saldo (5) Geldfluss aus der voranschlagswirksamen Gebarung (Saldo 3 + Saldo 4)</b>							<b>0,00</b>	<b>0,00</b>	<b>2.001,30</b>
<b>133</b>	<b>Veterinärpolizei</b>									
<b>133000</b>	<b>Veterinärpolizei</b>									
<b>Operative Gebarung</b>										
2/133000+808000	Erlöse für Hundemarken	2116	3116	16	100,00	100,00	127,50	100,00	100,00	127,50
<b>SU 21 / 31</b>	<b>Summe Erträge / Einzahlungen operative Gebarung</b>				<b>100,00</b>	<b>100,00</b>	<b>127,50</b>	<b>100,00</b>	<b>100,00</b>	<b>127,50</b>
1/133000-413000	Hundemarken	2221	3221	23			701,92			701,92
<b>SU 22 / 32</b>	<b>Summe Aufwendungen / Auszahlungen operative Gebarung</b>				<b>0,00</b>	<b>0,00</b>	<b>701,92</b>	<b>0,00</b>	<b>0,00</b>	<b>701,92</b>
<b>SA 0 / SA 1</b>	<b>(0) Nettoergebnis (21 - 22) / (1) Geldfluss operative Gebarung (31 – 32)</b>				<b>100,00</b>	<b>100,00</b>	<b>-574,42</b>	<b>100,00</b>	<b>100,00</b>	<b>-574,42</b>
<b>SA01</b>	<b>Saldo (01) Haushaltsrücklagen (230 - 240)</b>				<b>0,00</b>	<b>0,00</b>	<b>0,00</b>	<b>0,00</b>	<b>0,00</b>	<b>0,00</b>
<b>SA00</b>	<b>Saldo (00) Nettoergebnis nach Haushaltsrücklagen (Saldo 0 + Saldo 01)</b>				<b>100,00</b>	<b>100,00</b>	<b>-574,42</b>			
<b>Investive Gebarung</b>										
<b>SU 33</b>	<b>Summe Einzahlungen investive Gebarung</b>							<b>0,00</b>	<b>0,00</b>	<b>0,00</b>
<b>SU 34</b>	<b>Summe Auszahlungen investive Gebarung</b>							<b>0,00</b>	<b>0,00</b>	<b>0,00</b>
<b>SA2</b>	<b>Saldo (2) Geldfluss aus der Investiven Gebarung (33 – 34)</b>							<b>0,00</b>	<b>0,00</b>	<b>0,00</b>
<b>SA3</b>	<b>Saldo (3) Nettofinanzierungssaldo (Saldo 1 + Saldo 2)</b>							<b>100,00</b>	<b>100,00</b>	<b>-574,42</b>
<b>Finanzierungstätigkeit</b>										
<b>SU 35</b>	<b>Summe Einzahlungen aus der Finanzierungstätigkeit</b>							<b>0,00</b>	<b>0,00</b>	<b>0,00</b>
<b>SU 36</b>	<b>Summe Auszahlungen aus der Finanzierungstätigkeit</b>							<b>0,00</b>	<b>0,00</b>	<b>0,00</b>
<b>SA4</b>	<b>Saldo (4) Geldfluss aus der Finanzierungstätigkeit (35 – 36)</b>							<b>0,00</b>	<b>0,00</b>	<b>0,00</b>
<b>SA5</b>	<b>Saldo (5) Geldfluss aus der voranschlagswirksamen Gebarung (Saldo 3 + Saldo 4)</b>							<b>100,00</b>	<b>100,00</b>	<b>-574,42</b>

		MVAG		VC QU	Ergebnisvoranschlag			Finanzierungsvoranschlag		
		EH	FH		VA 2026	VA 2025	RA 2024	VA 2026	VA 2025	RA 2024
<b>16</b>	<b>Feuerwehrwesen</b>									
<b>163</b>	<b>Freiwillige Feuerwehren</b>									
<b>163000</b>	<b>Freiwillige Feuerwehr BBG</b>									
<b>Operative Gebarung</b>										
6/163000+803000	Veräußerungen von technischen Anlagen, Fahrzeugen und Maschinen	2116		1		30.000,00				
2/163000+813000	Erträge aus der Auflösung von Investitionszuschüssen (Kapitaltransfers)	2127			7.300,00	7.300,00	7.286,57			
6/163000+871000	Bedarfszuweisung	2121	3121	1 33		31.000,00			31.000,00	
6/163000+899000	Entnahmen aus Verrechnungsrücklagen zwischen operativer Gebarung und Projekten	2116		1		50.300,00				
<b>SU 21 / 31</b>	<b>Summe Erträge / Einzahlungen operative Gebarung</b>				<b>7.300,00</b>	<b>118.600,00</b>	<b>7.286,57</b>	<b>0,00</b>	<b>31.000,00</b>	<b>0,00</b>
1/163000-400000	Ankauf von Uniformen	2221	3221	23	22.000,00	17.500,00	14.744,40	22.000,00	17.500,00	10.052,40
1/163000-400100	Geringwertige Geräte - Grenze € 1.000,-	2221	3221	23	6.800,00	11.300,00	6.738,47	6.800,00	11.300,00	8.102,07
1/163000-452000	Treibstoffe	2221	3221	23	5.000,00	5.000,00	4.147,46	5.000,00	5.000,00	4.350,25
1/163000-454000	Reinigungsmittel	2221	3221	23	100,00	100,00	769,73	100,00	100,00	769,73
1/163000-456000	Schreib-, Zeichen- u. Sonst. Bueromittel	2221	3221	23	1.500,00	1.500,00	1.967,52	1.500,00	1.500,00	1.967,52
1/163000-459000	Sonstige Verbrauchsgüter	2221	3221	23	7.400,00	2.500,00	1.637,11	7.400,00	2.500,00	1.637,11
1/163000-600000	Strom	2222	3222	24	2.400,00	4.100,00	5.606,85	2.400,00	4.100,00	5.606,85
1/163000-600010	Gas	2222	3222	24	5.100,00	4.400,00	1.265,04	5.100,00	4.400,00	1.265,04
1/163000-600200	Wasser	2222	3222	24	200,00	200,00	167,84	200,00	200,00	167,84
1/163000-614000	Instandhaltung Gerätehaus - PG 010	2224	3224	24	1.000,00	1.000,00	1.678,57	1.000,00	1.000,00	1.678,57
1/163000-617000	Instandhaltung Fahrzeuge/Geräte - PG 040	2224	3224	24	16.000,00	15.500,00	15.066,81	16.000,00	15.500,00	13.430,39
1/163000-619000	Instandhaltung von Sonderanlagen - PG 050	2224	3224	24			90,64			90,64
1/163000-630000	Postdienste	2222	3222	24	100,00	100,00	80,05	100,00	100,00	91,45
1/163000-631000	Telefon	2222	3222	24	3.900,00	4.300,00	4.333,86	3.900,00	4.300,00	4.330,98
1/163000-670000	Versicherungen	2222	3222	24	5.700,00	5.800,00	5.667,35	5.700,00	5.800,00	5.667,35
1/163000-680000	Planmäßige Abschreibung	2226			43.700,00	40.400,00	41.339,46			
1/163000-711000	Gemeindegebühren	2225	3225	24	1.600,00	700,00	651,06	1.600,00	700,00	651,06
1/163000-723000	Repräsentationsausgaben	2225	3225	24	5.000,00	5.000,00	6.492,44	5.000,00	5.000,00	6.074,90
1/163000-726000	Beiträge - FF BBG / FF KLE	2225	3225	24	1.900,00	1.900,00	1.089,48	1.900,00	1.900,00	1.230,28
1/163000-728001	Entgelte für sonstige Leistungen	2225	3225	24	3.000,00	3.500,00	643,68	3.000,00	3.500,00	643,68
<b>SU 22 / 32</b>	<b>Summe Aufwendungen / Auszahlungen operative Gebarung</b>				<b>132.400,00</b>	<b>124.800,00</b>	<b>114.177,82</b>	<b>88.700,00</b>	<b>84.400,00</b>	<b>67.808,11</b>
<b>SA 0 / SA 1</b>	<b>(0) Nettoergebnis (21 - 22) / (1) Geldfluss operative Gebarung (31 - 32)</b>				<b>-125.100,00</b>	<b>-6.200,00</b>	<b>-106.891,25</b>	<b>-88.700,00</b>	<b>-53.400,00</b>	<b>-67.808,11</b>
<b>SA01</b>	<b>Saldo (01) Haushaltsrücklagen (230 - 240)</b>				<b>0,00</b>	<b>0,00</b>	<b>0,00</b>	<b>0,00</b>	<b>0,00</b>	<b>0,00</b>
<b>SA00</b>	<b>Saldo (00) Nettoergebnis nach Haushaltsrücklagen (Saldo 0 + Saldo 01)</b>				<b>-125.100,00</b>	<b>-6.200,00</b>	<b>-106.891,25</b>			

		MVAG		VC QU	Ergebnisvoranschlag			Finanzierungsvoranschlag		
		EH	FH		VA 2026	VA 2025	RA 2024	VA 2026	VA 2025	RA 2024
<b>Investive Gebarung</b>										
6/163000+300000	Kapitaltransfers von Bund, Bundesfonds und Bundeskammern	3331	1	33					31.200,00	
6/163000+301000	Kapitaltransfers - NÖ LDFW Verband	3331	1	33					37.500,00	
6/163000+307000	Eigenleistungen FF Bisamberg	3334	1	34					20.000,00	
6/163000+307200	Stiftung Sparkasse Korneuburg	3334	1						10.000,00	
6/163000+803000	Veräußerungen von technischen Anlagen, Fahrzeugen und Maschinen	3314	1						30.000,00	
<b>SU 33</b>	<b>Summe Einzahlungen investive Gebarung</b>							<b>0,00</b>	<b>128.700,00</b>	<b>0,00</b>
1/163000-020000	Anschaffung Geräte/Maschinen	3414	2	41					35.000,00	21.726,80
1/163000-040000	Fahrzeuge	3414	2	41					1.200,00	
5/163000-040000	Ankauf Fahrzeug - HLF (A) 1 VF	3414	1	41					140.600,00	69.368,95
1/163000-042000	Amts-, Betriebs- und Geschäftsausstattung	3415	2	41					29.300,00	
1/163000-070000	Aktivierungsfähige Rechte (immaterielle Vermögenswerte)	3411	2	42				500,00	500,00	
<b>SU 34</b>	<b>Summe Auszahlungen investive Gebarung</b>							<b>500,00</b>	<b>206.600,00</b>	<b>91.095,75</b>
<b>SA2</b>	<b>Saldo (2) Geldfluss aus der Investiven Gebarung (33 – 34)</b>							<b>-500,00</b>	<b>-77.900,00</b>	<b>-91.095,75</b>
<b>SA3</b>	<b>Saldo (3) Nettofinanzierungssaldo (Saldo 1 + Saldo 2)</b>							<b>-89.200,00</b>	<b>-131.300,00</b>	<b>-158.903,86</b>
<b>Finanzierungstätigkeit</b>										
<b>SU 35</b>	<b>Summe Einzahlungen aus der Finanzierungstätigkeit</b>							<b>0,00</b>	<b>0,00</b>	<b>0,00</b>
<b>SU 36</b>	<b>Summe Auszahlungen aus der Finanzierungstätigkeit</b>							<b>0,00</b>	<b>0,00</b>	<b>0,00</b>
<b>SA4</b>	<b>Saldo (4) Geldfluss aus der Finanzierungstätigkeit (35 – 36)</b>							<b>0,00</b>	<b>0,00</b>	<b>0,00</b>
<b>SA5</b>	<b>Saldo (5) Geldfluss aus der voranschlagswirksamen Gebarung (Saldo 3 + Saldo 4)</b>							<b>-89.200,00</b>	<b>-131.300,00</b>	<b>-158.903,86</b>
<b>163100</b>	<b>Freiw. Feuerwehr KLE</b>									
<b>Operative Gebarung</b>										
<b>SU 21 / 31</b>	<b>Summe Erträge / Einzahlungen operative Gebarung</b>				<b>0,00</b>	<b>0,00</b>	<b>0,00</b>	<b>0,00</b>	<b>0,00</b>	<b>0,00</b>
1/163100-400000	Ankauf von Uniformen	2221	3221	23	6.000,00	4.000,00	54,72	6.000,00	4.000,00	54,72
1/163100-400100	Geringwertige Geräte	2221	3221	23	6.000,00	3.000,00	8.218,69	6.000,00	3.000,00	8.208,93
1/163100-452000	Treibstoffe	2221	3221	23	2.000,00	2.000,00	594,26	2.000,00	2.000,00	720,20
1/163100-454000	Reinigungsmittel	2221	3221	23	100,00		57,12	100,00		57,12
1/163100-456000	Schreib-, Zeichen- u. Sonst. Bueromittel	2221	3221	23	1.500,00	1.000,00	137,99	1.500,00	1.000,00	274,98
1/163100-457000	Druckwerke	2221	3221	23	100,00	100,00		100,00	100,00	
1/163100-459000	Sonstige Verbrauchsgüter	2221	3221		500,00			500,00		
1/163100-600100	Strom Kl.-Engersdorf	2222	3222	24	600,00	600,00	429,74	600,00	600,00	429,74
1/163100-614000	Instandhaltung von Gebäuden und Bauten	2224	3224	24			41,60			41,60
1/163100-617000	Instandhaltung Fahrzeuge/ Geräte - PG 040	2224	3224	24	6.000,00	3.500,00	6.053,00	6.000,00	3.500,00	6.282,55

		MVAG		VC QU	Ergebnisvoranschlag			Finanzierungsvoranschlag		
		EH	FH		VA 2026	VA 2025	RA 2024	VA 2026	VA 2025	RA 2024
1/163100-618000	Instandhaltung von Sonst. anlagen - PG 030, 042	2224	3224	24			154,68			154,68
1/163100-631000	Telefon/Internet	2222	3222	24	700,00	700,00	578,51	700,00	700,00	657,29
1/163100-670000	Versicherungen Fahrzeuge	2222	3222	24	1.700,00	1.700,00	1.750,54	1.700,00	1.700,00	1.750,54
1/163100-680000	Planmäßige Abschreibung	2226			800,00	600,00	898,64			
1/163100-723000	Amtspauschalien und Repräsentationsaufwendungen	2225	3225	24	1.000,00	1.000,00	843,72	1.000,00	1.000,00	843,72
1/163100-728000	Schulungen	2225	3225	24	1.800,00	1.800,00		1.800,00	1.800,00	
1/163100-728010	Entgelte für sonstige Leistungen	2225	3225	24			479,52			479,52
<b>SU 22 / 32</b>	<b>Summe Aufwendungen / Auszahlungen operative Gebarung</b>				<b>28.800,00</b>	<b>20.000,00</b>	<b>20.292,73</b>	<b>28.000,00</b>	<b>19.400,00</b>	<b>19.955,59</b>
<b>SA 0 / SA 1</b>	<b>(0) Nettoergebnis (21 - 22) / (1) Geldfluss operative Gebarung (31 - 32)</b>				<b>-28.800,00</b>	<b>-20.000,00</b>	<b>-20.292,73</b>	<b>-28.000,00</b>	<b>-19.400,00</b>	<b>-19.955,59</b>
<b>SA01</b>	<b>Saldo (01) Haushaltsrücklagen (230 - 240)</b>				<b>0,00</b>	<b>0,00</b>	<b>0,00</b>	<b>0,00</b>	<b>0,00</b>	<b>0,00</b>
<b>SA00</b>	<b>Saldo (00) Nettoergebnis nach Haushaltsrücklagen (Saldo 0 + Saldo 01)</b>				<b>-28.800,00</b>	<b>-20.000,00</b>	<b>-20.292,73</b>			
<b>Investive Gebarung</b>										
<b>SU 33</b>	<b>Summe Einzahlungen investive Gebarung</b>							<b>0,00</b>	<b>0,00</b>	<b>0,00</b>
1/163100-020000	Anschaffung Maschinen u. maschinelle Anlagen		3414	2 41						9.591,91
1/163100-042000	Betriebsausstattung		3415	2 41					5.000,00	
<b>SU 34</b>	<b>Summe Auszahlungen investive Gebarung</b>							<b>0,00</b>	<b>5.000,00</b>	<b>9.591,91</b>
<b>SA2</b>	<b>Saldo (2) Geldfluss aus der Investiven Gebarung (33 - 34)</b>							<b>0,00</b>	<b>-5.000,00</b>	<b>-9.591,91</b>
<b>SA3</b>	<b>Saldo (3) Nettofinanzierungssaldo (Saldo 1 + Saldo 2)</b>							<b>-28.000,00</b>	<b>-24.400,00</b>	<b>-29.547,50</b>
<b>Finanzierungstätigkeit</b>										
<b>SU 35</b>	<b>Summe Einzahlungen aus der Finanzierungstätigkeit</b>							<b>0,00</b>	<b>0,00</b>	<b>0,00</b>
<b>SU 36</b>	<b>Summe Auszahlungen aus der Finanzierungstätigkeit</b>							<b>0,00</b>	<b>0,00</b>	<b>0,00</b>
<b>SA4</b>	<b>Saldo (4) Geldfluss aus der Finanzierungstätigkeit (35 - 36)</b>							<b>0,00</b>	<b>0,00</b>	<b>0,00</b>
<b>SA5</b>	<b>Saldo (5) Geldfluss aus der voranschlagswirksamen Gebarung (Saldo 3 + Saldo 4)</b>							<b>-28.000,00</b>	<b>-24.400,00</b>	<b>-29.547,50</b>
<b>164</b>	<b>Förderung der Brandbekämpfung und Brandverhütung</b>									
<b>164000</b>	<b>Förderung d.Brandbek.u.Brandverh.</b>									
<b>Operative Gebarung</b>										
<b>SU 21 / 31</b>	<b>Summe Erträge / Einzahlungen operative Gebarung</b>				<b>0,00</b>	<b>0,00</b>	<b>0,00</b>	<b>0,00</b>	<b>0,00</b>	<b>0,00</b>
1/164000-459000	Sonstige Verbrauchsgüter	2221	3221	23		1.000,00			1.000,00	
1/164000-728000	Entgelte für sonstige Leistungen	2225	3225	24		3.000,00			3.000,00	
<b>SU 22 / 32</b>	<b>Summe Aufwendungen / Auszahlungen operative Gebarung</b>				<b>0,00</b>	<b>4.000,00</b>	<b>0,00</b>	<b>0,00</b>	<b>4.000,00</b>	<b>0,00</b>
<b>SA 0 / SA 1</b>	<b>(0) Nettoergebnis (21 - 22) / (1) Geldfluss operative Gebarung (31 - 32)</b>				<b>0,00</b>	<b>-4.000,00</b>	<b>0,00</b>	<b>0,00</b>	<b>-4.000,00</b>	<b>0,00</b>
<b>SA01</b>	<b>Saldo (01) Haushaltsrücklagen (230 - 240)</b>				<b>0,00</b>	<b>0,00</b>	<b>0,00</b>	<b>0,00</b>	<b>0,00</b>	<b>0,00</b>
<b>SA00</b>	<b>Saldo (00) Nettoergebnis nach Haushaltsrücklagen (Saldo 0 + Saldo 01)</b>				<b>0,00</b>	<b>-4.000,00</b>	<b>0,00</b>			
<b>Investive Gebarung</b>										
<b>SU 33</b>	<b>Summe Einzahlungen investive Gebarung</b>							<b>0,00</b>	<b>0,00</b>	<b>0,00</b>

		MVAG		VC QU	Ergebnisvoranschlag			Finanzierungsvoranschlag		
		EH	FH		VA 2026	VA 2025	RA 2024	VA 2026	VA 2025	RA 2024
SU 34	Summe Auszahlungen investive Gebarung							0,00	0,00	0,00
SA2	Saldo (2) Geldfluss aus der Investiven Gebarung (33 – 34)							0,00	0,00	0,00
SA3	Saldo (3) Nettofinanzierungssaldo (Saldo 1 + Saldo 2)							0,00	-4.000,00	0,00
<b>Finanzierungstätigkeit</b>										
SU 35	Summe Einzahlungen aus der Finanzierungstätigkeit							0,00	0,00	0,00
SU 36	Summe Auszahlungen aus der Finanzierungstätigkeit							0,00	0,00	0,00
SA4	Saldo (4) Geldfluss aus der Finanzierungstätigkeit (35 – 36)							0,00	0,00	0,00
SA5	Saldo (5) Geldfluss aus der voranschlagswirksamen Gebarung (Saldo 3 + Saldo 4)							0,00	-4.000,00	0,00
17	<b>Katastrophendienst</b>									
170	<b>Allgemeine Angelegenheiten</b>									
170000	<b>Katastrophendienst</b>									
<b>Operative Gebarung</b>										
2/170000+816000	Kostenbeiträge HW 2024		2114	3114			3.400,00		26.948,40	3.400,00
2/170000+829000	Sonstige Einnahmen		2116	3116	18				190,00	190,00
SU 21 / 31	<b>Summe Erträge / Einzahlungen operative Gebarung</b>					0,00	3.400,00	27.138,40	0,00	3.400,00
1/170000-610010	Unwetterschäden		2224	3224	24	10.000,00	10.000,00	29.963,66	10.000,00	10.000,00
SU 22 / 32	<b>Summe Aufwendungen / Auszahlungen operative Gebarung</b>					10.000,00	10.000,00	29.963,66	10.000,00	10.000,00
SA 0 / SA 1	<b>(0) Nettoergebnis (21 - 22) / (1) Geldfluss operative Gebarung (31 – 32)</b>					-10.000,00	-6.600,00	-2.825,26	-10.000,00	-6.600,00
SA01	Saldo (01) Haushaltsrücklagen (230 - 240)					0,00	0,00	0,00	0,00	0,00
SA00	Saldo (00) Nettoergebnis nach Haushaltsrücklagen (Saldo 0 + Saldo 01)					-10.000,00	-6.600,00	-2.825,26		
<b>Investive Gebarung</b>										
SU 33	Summe Einzahlungen investive Gebarung							0,00	0,00	0,00
SU 34	Summe Auszahlungen investive Gebarung							0,00	0,00	0,00
SA2	Saldo (2) Geldfluss aus der Investiven Gebarung (33 – 34)							0,00	0,00	0,00
SA3	Saldo (3) Nettofinanzierungssaldo (Saldo 1 + Saldo 2)							-10.000,00	-6.600,00	-2.825,26
<b>Finanzierungstätigkeit</b>										
SU 35	Summe Einzahlungen aus der Finanzierungstätigkeit							0,00	0,00	0,00
SU 36	Summe Auszahlungen aus der Finanzierungstätigkeit							0,00	0,00	0,00
SA4	Saldo (4) Geldfluss aus der Finanzierungstätigkeit (35 – 36)							0,00	0,00	0,00
SA5	Saldo (5) Geldfluss aus der voranschlagswirksamen Gebarung (Saldo 3 + Saldo 4)							-10.000,00	-6.600,00	-2.825,26

	MVAG	VC	QU	Ergebnisvoranschlag			Finanzierungsvoranschlag			
				EH	FH	VA 2026	VA 2025	RA 2024	VA 2026	VA 2025
<b>18</b>										
<b>180</b>										
<b>180000</b>										
<b>Operative Gebarung</b>										
<b>SU 21 / 31</b>										
1/180000-400000										
1/180000-459000										
1/180000-631000										
1/180000-726000										
<b>SU 22 / 32</b>										
<b>SA 0 / SA 1</b>										
<b>SA01</b>										
<b>SA00</b>										
<b>Investive Gebarung</b>										
<b>SU 33</b>										
<b>SU 34</b>										
<b>SA2</b>										
<b>SA3</b>										
<b>Finanzierungstätigkeit</b>										
<b>SU 35</b>										
<b>SU 36</b>										
<b>SA4</b>										
<b>SA5</b>										

		MVAG		VC QU	Ergebnisvoranschlag			Finanzierungsvoranschlag		
		EH	FH		VA 2026	VA 2025	RA 2024	VA 2026	VA 2025	RA 2024
<b>2 Unterricht, Erziehung, Sport und Wissenschaft</b>										
<b>21</b>	<b>Allgemeinbildender Unterricht</b>									
<b>211</b>	<b>Volksschulen</b>									
<b>211000</b>	<b>Volksschule</b>									
<b>Operative Gebarung</b>										
2/211000+811000	Bauzins	2115	3115	14		20.700,00	28.852,29		20.700,00	28.852,29
2/211000+813000	Erträge aus der Auflösung von Investitionszuschüssen (Kapitaltransfers)	2127			14.100,00	13.100,00	13.562,54			
2/211000+816000	Kostensätze	2114	3114	13	500,00	300,00	527,40	500,00	300,00	527,40
2/211000+817000	Erträge aus der Auflösung von sonstigen Rückstellungen	2117				4.700,00				
2/211000+829200	Schadensfälle	2116	3116	18			1.051,50			1.051,50
<b>SU 21 / 31</b>	<b>Summe Erträge / Einzahlungen operative Gebarung</b>				<b>14.600,00</b>	<b>38.800,00</b>	<b>43.993,73</b>	<b>500,00</b>	<b>21.000,00</b>	<b>30.431,19</b>
1/211000-400000	Geringwertige Wirtschaftsgüter - Grenze brutto € 1.000,-	2221	3221	23	3.100,00	4.500,00	4.000,46	3.100,00	4.500,00	3.911,36
1/211000-454000	Reinigung	2221	3221	23	4.000,00	4.000,00	4.839,59	4.000,00	4.000,00	4.839,59
1/211000-456000	Schreib-, Zeichen- u. Sonst. Büromittel	2221	3221	23	2.400,00	3.900,00	3.321,23	2.400,00	3.900,00	3.321,23
1/211000-457000	Unterrichtsmaterial	2221	3221	23	4.000,00	4.000,00	4.047,45	4.000,00	4.000,00	3.997,45
1/211000-457100	Unterrichtsbibliothek	2221	3221	23	400,00	400,00	374,00	400,00	400,00	374,00
1/211000-457200	Schülerbibliothek	2221	3221	23	1.700,00	1.700,00	1.329,16	1.700,00	1.700,00	1.329,16
1/211000-459000	Sonstige Verbrauchsgüter	2221	3221	23	400,00	400,00	474,69	400,00	400,00	562,62
1/211000-511000	Geldbezüge VB - Handwerkliche Verwendung	2211	3211	20	54.900,00	54.100,00	49.613,06	54.900,00	54.100,00	49.613,06
1/211000-565000	Mehrdienstleistungsvergütungen	2211	3211	20	200,00	200,00	113,95	200,00	200,00	113,95
1/211000-566000	Zuwendungen aus Anlass von Dienstjubiläen	2212	3212			4.800,00			4.800,00	
1/211000-569000	Sonstige Nebengebühren	2211	3211	20	600,00	500,00	501,24	600,00	500,00	501,24
1/211000-580000	Dgb für Familienbeihilfen	2212	3212	20	2.100,00	2.200,00	1.858,36	2.100,00	2.200,00	1.858,36
1/211000-582000	Sonst. Dgb zur Sozialen Sicherheit	2212	3212	20	11.400,00	12.200,00	10.246,91	11.400,00	12.200,00	10.246,91
1/211000-582100	Sonstige Dienstgeberbeiträge zur sozialen Sicherheit	2212	3212	20	400,00	300,00	308,55	400,00	300,00	308,55
1/211000-591000	Dotierung von Rückstellungen für Abfertigungen	2214			1.400,00	1.900,00	2.540,97			
1/211000-592000	Dotierung von Rückstellungen für Jubiläumsszuwendungen	2214					588,50			
1/211000-600000	Strom	2222	3222	24	10.700,00	10.500,00	11.467,11	10.700,00	10.500,00	11.467,11
1/211000-600010	Wärme	2222	3222	24	32.000,00	33.100,00	10.672,08	32.000,00	33.100,00	150,00
1/211000-600200	Wasser	2222	3222	24	900,00	1.100,00	1.032,79	900,00	1.100,00	1.032,79
1/211000-614000	Instandhaltung von Gebäuden - PG 010	2224	3224	24	3.200,00	22.900,00	8.692,44	3.200,00	22.900,00	11.016,39

		MVAG		VC QU	Ergebnisvoranschlag			Finanzierungsvoranschlag		
		EH	FH		VA 2026	VA 2025	RA 2024	VA 2026	VA 2025	RA 2024
1/211000-618000	Instandhaltung v. sonst. Anlagen - PG 030, 042	2224	3224	24	4.800,00	5.300,00	9.368,57	4.800,00	5.300,00	10.038,79
1/211000-630000	Porto	2222	3222	24	300,00	300,00	401,94	300,00	300,00	255,89
1/211000-631000	Telefon, Telegraf, Telex	2222	3222	24	2.500,00	2.500,00	2.422,92	2.500,00	2.500,00	2.422,92
1/211000-650000	Zinsen	2241	3241	25	500,00	1.500,00	5.855,19	500,00	1.500,00	5.855,19
1/211000-670000	Versicherungen	2222	3222	24	12.100,00	12.300,00	11.811,86	12.100,00	12.300,00	11.811,86
1/211000-680000	Planmäßige Abschreibung	2226			46.800,00	20.100,00	20.430,60			
1/211000-691000	Diverse Schadensfaelle	2225	3225	24			3.788,50			3.788,50
1/211000-700001	Unterrichtsfilmbeitrag	2223	3223	24	1.300,00	1.300,00	1.147,37	1.300,00	1.300,00	1.147,37
1/211000-705000	Operating Leasing	2223	3223	24		69.600,00	130.700,90		69.600,00	130.700,90
1/211000-711000	Gemeindegebühren (Ausgaben)	2225	3225	24	9.900,00	7.600,00	9.219,11	9.900,00	7.600,00	9.219,11
1/211000-720000	Matrikführung	2225	3225	24	900,00	900,00		900,00	900,00	
1/211000-723000	Amtspauschalien u. Repräsentationsausgaben	2225	3225	24	1.700,00	300,00	1.383,17	1.700,00	300,00	1.383,17
1/211000-724000	Reisegebühren	2225	3225	24	200,00	200,00	186,98	200,00	200,00	186,98
1/211000-728000	Sonstige Leistungsentgelte an Firmen	2225	3225	24	2.700,00	2.700,00	31.829,17	2.700,00	2.700,00	31.864,19
1/211000-728001	Entgelte für sonstige Leistungen / Proj. Englisch- Nativspeaker	2225	3225	24	4.300,00	2.200,00	12.846,84	4.300,00	2.200,00	12.846,84
1/211000-728002	Entgelte für sonstige Leistungen / Schwimmunterricht	2225	3225	24	5.000,00	5.000,00	4.191,36	5.000,00	5.000,00	4.191,36
1/211000-728003	Entgelte für sonstige Leistungen / Frühbetreuung	2225	3225	24	3.000,00	2.000,00	1.969,00	3.000,00	2.000,00	1.969,00
1/211000-728004	Entgelte für sonstige Leistungen / Nahtstellenprojekt	2225	3225	24	1.400,00	1.400,00	1.168,20	1.400,00	1.400,00	1.168,20
1/211000-728100	Entgelte für sonstige Leistungen - Unterhaltsreinigung	2225	3225		26.800,00	26.800,00		26.800,00	26.800,00	
1/211000-752000	Schulumlagen	2231	3231			2.100,00			2.100,00	
1/211000-757000	Subvention Elternverein VS	2234	3234		3.000,00			3.000,00		
<b>SU 22 / 32</b>	<b>Summe Aufwendungen / Auszahlungen operative Gebarung</b>				<b>261.000,00</b>	<b>326.800,00</b>	<b>364.744,22</b>	<b>212.800,00</b>	<b>304.800,00</b>	<b>333.494,04</b>
<b>SA 0 / SA 1</b>	<b>(0) Nettoergebnis (21 - 22) / (1) Geldfluss operative Gebarung (31 - 32)</b>				<b>-246.400,00</b>	<b>-288.000,00</b>	<b>-320.750,49</b>	<b>-212.300,00</b>	<b>-283.800,00</b>	<b>-303.062,85</b>
<b>SA01</b>	<b>Saldo (01) Haushaltsrücklagen (230 - 240)</b>				<b>0,00</b>	<b>0,00</b>	<b>0,00</b>	<b>0,00</b>	<b>0,00</b>	<b>0,00</b>
<b>SA00</b>	<b>Saldo (00) Nettoergebnis nach Haushaltsrücklagen (Saldo 0 + Saldo 01)</b>				<b>-246.400,00</b>	<b>-288.000,00</b>	<b>-320.750,49</b>			
<b>Investive Gebarung</b>										
2/211000+301000	Kapitaltransfers von Ländern - Schul- u. KiGa-Fonds		3331	33						9.800,00
<b>SU 33</b>	<b>Summe Einzahlungen investive Gebarung</b>							<b>0,00</b>	<b>0,00</b>	<b>9.800,00</b>
1/211000-010000	Gebäude Volksschule BBG		3413	2 40				93.700,00	18.700,00	29.158,24
1/211000-042000	Schulmöbel, Lehrmittel Betriebsausstattung		3415	2 41				2.000,00	3.500,00	

		MVAG		VC	QU	Ergebnisvoranschlag			Finanzierungsvoranschlag		
		EH	FH			VA 2026	VA 2025	RA 2024	VA 2026	VA 2025	RA 2024
1/211000-070000	Aktivierungsfähige Rechte (immaterielle Vermögenswerte)		3411	2					1.800,00		1.202,40
<b>SU 34</b>	<b>Summe Auszahlungen investive Gebarung</b>								<b>97.500,00</b>	<b>22.200,00</b>	<b>30.360,64</b>
<b>SA2</b>	<b>Saldo (2) Geldfluss aus der Investiven Gebarung (33 – 34)</b>								<b>-97.500,00</b>	<b>-22.200,00</b>	<b>-20.560,64</b>
<b>SA3</b>	<b>Saldo (3) Nettofinanzierungssaldo (Saldo 1 + Saldo 2)</b>								<b>-309.800,00</b>	<b>-306.000,00</b>	<b>-323.623,49</b>
<b>Finanzierungstätigkeit</b>											
<b>SU 35</b>	<b>Summe Einzahlungen aus der Finanzierungstätigkeit</b>								<b>0,00</b>	<b>0,00</b>	<b>0,00</b>
1/211000-346100	Investitionsdarlehen von Finanzunternehmen		3614	65					800,00	700,00	605,06
<b>SU 36</b>	<b>Summe Auszahlungen aus der Finanzierungstätigkeit</b>								<b>800,00</b>	<b>700,00</b>	<b>605,06</b>
<b>SA4</b>	<b>Saldo (4) Geldfluss aus der Finanzierungstätigkeit (35 – 36)</b>								<b>-800,00</b>	<b>-700,00</b>	<b>-605,06</b>
<b>SA5</b>	<b>Saldo (5) Geldfluss aus der voranschlagswirksamen Gebarung (Saldo 3 + Saldo 4)</b>								<b>-310.600,00</b>	<b>-306.700,00</b>	<b>-324.228,55</b>
<b>212</b>	<b>Mittelschulen</b>										
<b>212000</b>	<b>Mittelschulen</b>										
<b>Operative Gebarung</b>											
<b>SU 21 / 31</b>	<b>Summe Erträge / Einzahlungen operative Gebarung</b>					<b>0,00</b>	<b>0,00</b>	<b>0,00</b>	<b>0,00</b>	<b>0,00</b>	<b>0,00</b>
1/212000-752000	Schulumlagen - Mittelschulgemeinde Korneuburg	2231	3231	26		57.200,00	54.600,00	63.468,48	57.200,00	54.600,00	63.468,48
1/212000-752100	Schulumlagen - Mittelschulgemeinde Langenzersdorf	2231	3231	26		143.200,00	438.400,00		143.200,00	438.400,00	
1/212000-752300	Schulumlagen - Mittelschulgemeinde Harmannsdorf	2231	3231	26		7.100,00	2.200,00	1.900,00	7.100,00	2.200,00	1.900,00
<b>SU 22 / 32</b>	<b>Summe Aufwendungen / Auszahlungen operative Gebarung</b>					<b>207.500,00</b>	<b>495.200,00</b>	<b>65.368,48</b>	<b>207.500,00</b>	<b>495.200,00</b>	<b>65.368,48</b>
<b>SA 0 / SA 1</b>	<b>(0) Nettoergebnis (21 - 22) / (1) Geldfluss operative Gebarung (31 – 32)</b>					<b>-207.500,00</b>	<b>-495.200,00</b>	<b>-65.368,48</b>	<b>-207.500,00</b>	<b>-495.200,00</b>	<b>-65.368,48</b>
<b>SA01</b>	<b>Saldo (01) Haushaltsrücklagen (230 - 240)</b>					<b>0,00</b>	<b>0,00</b>	<b>0,00</b>	<b>0,00</b>	<b>0,00</b>	<b>0,00</b>
<b>SA00</b>	<b>Saldo (00) Nettoergebnis nach Haushaltsrücklagen (Saldo 0 + Saldo 01)</b>					<b>-207.500,00</b>	<b>-495.200,00</b>	<b>-65.368,48</b>			
<b>Investive Gebarung</b>											
<b>SU 33</b>	<b>Summe Einzahlungen investive Gebarung</b>								<b>0,00</b>	<b>0,00</b>	<b>0,00</b>
<b>SU 34</b>	<b>Summe Auszahlungen investive Gebarung</b>								<b>0,00</b>	<b>0,00</b>	<b>0,00</b>
<b>SA2</b>	<b>Saldo (2) Geldfluss aus der Investiven Gebarung (33 – 34)</b>								<b>0,00</b>	<b>0,00</b>	<b>0,00</b>
<b>SA3</b>	<b>Saldo (3) Nettofinanzierungssaldo (Saldo 1 + Saldo 2)</b>								<b>-207.500,00</b>	<b>-495.200,00</b>	<b>-65.368,48</b>
<b>Finanzierungstätigkeit</b>											
<b>SU 35</b>	<b>Summe Einzahlungen aus der Finanzierungstätigkeit</b>								<b>0,00</b>	<b>0,00</b>	<b>0,00</b>
<b>SU 36</b>	<b>Summe Auszahlungen aus der Finanzierungstätigkeit</b>								<b>0,00</b>	<b>0,00</b>	<b>0,00</b>
<b>SA4</b>	<b>Saldo (4) Geldfluss aus der Finanzierungstätigkeit (35 – 36)</b>								<b>0,00</b>	<b>0,00</b>	<b>0,00</b>
<b>SA5</b>	<b>Saldo (5) Geldfluss aus der voranschlagswirksamen Gebarung (Saldo 3 + Saldo 4)</b>								<b>-207.500,00</b>	<b>-495.200,00</b>	<b>-65.368,48</b>

	MVAG	VC QU	Ergebnisvoranschlag			Finanzierungsvoranschlag					
			EH	FH	VA 2026	VA 2025	RA 2024	VA 2026	VA 2025	RA 2024	
<b>213</b>		<b>Sonderschulen</b>									
<b>213000</b>		<b>Sonderschulen</b>									
<b>Operative Gebarung</b>											
<b>SU 21 / 31</b>		<b>Summe Erträge / Einzahlungen operative Gebarung</b>			<b>0,00</b>	<b>0,00</b>	<b>0,00</b>	<b>0,00</b>	<b>0,00</b>	<b>0,00</b>	
1/213000-752300		Schulumlagen	2231	3231	26	68.700,00	105.900,00	163.207,92	68.700,00	105.900,00	163.207,92
<b>SU 22 / 32</b>		<b>Summe Aufwendungen / Auszahlungen operative Gebarung</b>			<b>68.700,00</b>	<b>105.900,00</b>	<b>163.207,92</b>	<b>68.700,00</b>	<b>105.900,00</b>	<b>163.207,92</b>	
<b>SA 0 / SA 1</b>		<b>(0) Nettoergebnis (21 - 22) / (1) Geldfluss operative Gebarung (31 - 32)</b>			<b>-68.700,00</b>	<b>-105.900,00</b>	<b>-163.207,92</b>	<b>-68.700,00</b>	<b>-105.900,00</b>	<b>-163.207,92</b>	
<b>SA01</b>		<b>Saldo (01) Haushaltsrücklagen (230 - 240)</b>			<b>0,00</b>	<b>0,00</b>	<b>0,00</b>	<b>0,00</b>	<b>0,00</b>	<b>0,00</b>	
<b>SA00</b>		<b>Saldo (00) Nettoergebnis nach Haushaltsrücklagen (Saldo 0 + Saldo 01)</b>			<b>-68.700,00</b>	<b>-105.900,00</b>	<b>-163.207,92</b>				
<b>Investive Gebarung</b>											
<b>SU 33</b>		<b>Summe Einzahlungen investive Gebarung</b>						<b>0,00</b>	<b>0,00</b>	<b>0,00</b>	
<b>SU 34</b>		<b>Summe Auszahlungen investive Gebarung</b>						<b>0,00</b>	<b>0,00</b>	<b>0,00</b>	
<b>SA2</b>		<b>Saldo (2) Geldfluss aus der Investiven Gebarung (33 - 34)</b>						<b>0,00</b>	<b>0,00</b>	<b>0,00</b>	
<b>SA3</b>		<b>Saldo (3) Nettofinanzierungssaldo (Saldo 1 + Saldo 2)</b>						<b>-68.700,00</b>	<b>-105.900,00</b>	<b>-163.207,92</b>	
<b>Finanzierungstätigkeit</b>											
<b>SU 35</b>		<b>Summe Einzahlungen aus der Finanzierungstätigkeit</b>						<b>0,00</b>	<b>0,00</b>	<b>0,00</b>	
<b>SU 36</b>		<b>Summe Auszahlungen aus der Finanzierungstätigkeit</b>						<b>0,00</b>	<b>0,00</b>	<b>0,00</b>	
<b>SA4</b>		<b>Saldo (4) Geldfluss aus der Finanzierungstätigkeit (35 - 36)</b>						<b>0,00</b>	<b>0,00</b>	<b>0,00</b>	
<b>SA5</b>		<b>Saldo (5) Geldfluss aus der voranschlagswirksamen Gebarung (Saldo 3 + Saldo 4)</b>						<b>-68.700,00</b>	<b>-105.900,00</b>	<b>-163.207,92</b>	
<b>214</b>		<b>Polytechnische Schulen</b>									
<b>214000</b>		<b>Polytechnische Schulen</b>									
<b>Operative Gebarung</b>											
<b>SU 21 / 31</b>		<b>Summe Erträge / Einzahlungen operative Gebarung</b>			<b>0,00</b>	<b>0,00</b>	<b>0,00</b>	<b>0,00</b>	<b>0,00</b>	<b>0,00</b>	
1/214000-752300		Schulumlagen - Polytechnische Schulgemeinde Korneuburg	2231	3231	26	17.800,00	2.300,00	33.141,19	17.800,00	2.300,00	33.141,19
<b>SU 22 / 32</b>		<b>Summe Aufwendungen / Auszahlungen operative Gebarung</b>			<b>17.800,00</b>	<b>2.300,00</b>	<b>33.141,19</b>	<b>17.800,00</b>	<b>2.300,00</b>	<b>33.141,19</b>	
<b>SA 0 / SA 1</b>		<b>(0) Nettoergebnis (21 - 22) / (1) Geldfluss operative Gebarung (31 - 32)</b>			<b>-17.800,00</b>	<b>-2.300,00</b>	<b>-33.141,19</b>	<b>-17.800,00</b>	<b>-2.300,00</b>	<b>-33.141,19</b>	
<b>SA01</b>		<b>Saldo (01) Haushaltsrücklagen (230 - 240)</b>			<b>0,00</b>	<b>0,00</b>	<b>0,00</b>	<b>0,00</b>	<b>0,00</b>	<b>0,00</b>	
<b>SA00</b>		<b>Saldo (00) Nettoergebnis nach Haushaltsrücklagen (Saldo 0 + Saldo 01)</b>			<b>-17.800,00</b>	<b>-2.300,00</b>	<b>-33.141,19</b>				
<b>Investive Gebarung</b>											
<b>SU 33</b>		<b>Summe Einzahlungen investive Gebarung</b>						<b>0,00</b>	<b>0,00</b>	<b>0,00</b>	
<b>SU 34</b>		<b>Summe Auszahlungen investive Gebarung</b>						<b>0,00</b>	<b>0,00</b>	<b>0,00</b>	
<b>SA2</b>		<b>Saldo (2) Geldfluss aus der Investiven Gebarung (33 - 34)</b>						<b>0,00</b>	<b>0,00</b>	<b>0,00</b>	
<b>SA3</b>		<b>Saldo (3) Nettofinanzierungssaldo (Saldo 1 + Saldo 2)</b>						<b>-17.800,00</b>	<b>-2.300,00</b>	<b>-33.141,19</b>	
<b>Finanzierungstätigkeit</b>											
<b>SU 35</b>		<b>Summe Einzahlungen aus der Finanzierungstätigkeit</b>						<b>0,00</b>	<b>0,00</b>	<b>0,00</b>	
<b>SU 36</b>		<b>Summe Auszahlungen aus der Finanzierungstätigkeit</b>						<b>0,00</b>	<b>0,00</b>	<b>0,00</b>	

		MVAG VC QU			Ergebnisvoranschlag			Finanzierungsvoranschlag		
		EH	FH		VA 2026	VA 2025	RA 2024	VA 2026	VA 2025	RA 2024
SA4	Saldo (4) Geldfluss aus der Finanzierungstätigkeit (35 – 36)							0,00	0,00	0,00
SA5	Saldo (5) Geldfluss aus der voranschlagswirksamen Gebarung (Saldo 3 + Saldo 4)							-17.800,00	-2.300,00	-33.141,19
<b>22</b>	<b>Berufsbildender Unterricht; Anstalten der Bildung für Lehrerinnen und Lehrer sowie Erzieherinnen und Erzieher</b>									
<b>220</b>	<b>Berufsbildende Pflichtschulen</b>									
<b>220000</b>	<b>Berufsbildende Pflichtschulen</b>									
<b>Operative Gebarung</b>										
SU 21 / 31	Summe Erträge / Einzahlungen operative Gebarung				0,00	0,00	0,00	0,00	0,00	0,00
1/220000-751000	Berufschülerhaltungsbeitrag	2231	3231	26	25.100,00	20.700,00	23.380,00	25.100,00	20.700,00	23.380,00
SU 22 / 32	Summe Aufwendungen / Auszahlungen operative Gebarung				25.100,00	20.700,00	23.380,00	25.100,00	20.700,00	23.380,00
SA 0 / SA 1	(0) Nettoergebnis (21 - 22) / (1) Geldfluss operative Gebarung (31 – 32)				-25.100,00	-20.700,00	-23.380,00	-25.100,00	-20.700,00	-23.380,00
SA01	Saldo (01) Haushaltsrücklagen (230 - 240)				0,00	0,00	0,00	0,00	0,00	0,00
SA00	Saldo (00) Nettoergebnis nach Haushaltsrücklagen (Saldo 0 + Saldo 01)				-25.100,00	-20.700,00	-23.380,00			
<b>Investive Gebarung</b>										
SU 33	Summe Einzahlungen investive Gebarung							0,00	0,00	0,00
SU 34	Summe Auszahlungen investive Gebarung							0,00	0,00	0,00
SA2	Saldo (2) Geldfluss aus der Investiven Gebarung (33 – 34)							0,00	0,00	0,00
SA3	Saldo (3) Nettofinanzierungssaldo (Saldo 1 + Saldo 2)							-25.100,00	-20.700,00	-23.380,00
<b>Finanzierungstätigkeit</b>										
SU 35	Summe Einzahlungen aus der Finanzierungstätigkeit							0,00	0,00	0,00
SU 36	Summe Auszahlungen aus der Finanzierungstätigkeit							0,00	0,00	0,00
SA4	Saldo (4) Geldfluss aus der Finanzierungstätigkeit (35 – 36)							0,00	0,00	0,00
SA5	Saldo (5) Geldfluss aus der voranschlagswirksamen Gebarung (Saldo 3 + Saldo 4)							-25.100,00	-20.700,00	-23.380,00
<b>24</b>	<b>Vorschulische Erziehung</b>									
<b>240</b>	<b>Kindergärten</b>									
<b>240000</b>	<b>Kindergärten BBG</b>									
<b>Operative Gebarung</b>										
2/240000+810000	Elternbeiträge Bildungs- und Beschäftigungsmaterial KDG I	2114	3114	13	27.500,00	27.000,00	25.322,74	27.500,00	27.000,00	25.257,52
2/240000+810100	Elternbeiträge - NM-Betreuung BBG	2114	3114	13	86.000,00	85.000,00	84.550,35	86.000,00	85.000,00	85.049,77
2/240000+813000	Erträge aus der Auflösung von Investitionszuschüssen (Kapitaltransfers)	2127			26.400,00	26.200,00	26.369,77			
2/240000+817000	Erträge aus der Auflösung von sonstigen Rückstellungen	2117					3.393,51			
2/240000+861000	Transfers von Ländern, Landesfonds und Landeskammern	2121	3121	15	7.000,00	6.300,00		7.000,00	6.300,00	

		MVAG		VC QU	Ergebnisvoranschlag			Finanzierungsvoranschlag			
		EH	FH		VA 2026	VA 2025	RA 2024	VA 2026	VA 2025	RA 2024	
2/240000+861201	ZiZu KDG-Fond - Neubau 1-gruppiger Hauptstraße 31 - (635021454)	2121	3121	15		200,00		805,55		200,00	805,55
2/240000+861202	ZiZu FSA - Neubau 7-gruppiger KDG Schulgasse 4 - (F1-F-10856)	2121	3121	15				913,12			913,12
2/240000+864001	Beihilfen AMS	2123	3123	16				2.485,80			2.485,80
<b>SU 21 / 31</b>	<b>Summe Erträge / Einzahlungen operative Gebarung</b>				<b>146.900,00</b>	<b>144.700,00</b>	<b>143.840,84</b>	<b>120.500,00</b>	<b>118.500,00</b>	<b>114.511,76</b>	
1/240000-400000	Geringwertige Wirtschaftsgüter - Grenze netto € 1.000,-	2221	3221	23	1.700,00	4.600,00	4.876,54	1.700,00	4.600,00	4.876,54	
1/240000-413100	Beitragsabrechnung	2221	3221	23	18.000,00	20.000,00	24.694,15	18.000,00	20.000,00	24.813,86	
1/240000-430000	Lebensmittel	2221	3221	23	2.000,00	2.200,00	2.335,39	2.000,00	2.200,00	2.335,39	
1/240000-454000	Reinigungsmittel	2221	3221	23	7.500,00	6.000,00	8.317,31	7.500,00	6.000,00	8.317,31	
1/240000-456000	Schreib-, Zeichen- u. sonst. Büromittel	2221	3221	23	800,00	1.000,00	901,31	800,00	1.000,00	901,31	
1/240000-459000	Sonstige Verbrauchsgüter	2221	3221	23	400,00	400,00	712,37	400,00	400,00	646,97	
1/240000-510000	Geldbezüge der Vertragsbediensteten der Verwaltung	2211	3211	20			3.503,58			3.503,58	
1/240000-511000	Geldbezüge VB - Handwerkliche Verwendung	2211	3211	20	405.800,00	442.400,00	345.333,71	405.800,00	442.400,00	345.333,71	
1/240000-523000	Arbeiter Nicht Ganzjährig Beschäftigt	2211	3211	20	19.600,00	16.200,00	17.872,71	19.600,00	16.200,00	17.872,71	
1/240000-565000	MehreLeistungsvergütungen	2211	3211	20	200,00	200,00	52,90	200,00	200,00	52,90	
1/240000-569000	Sonstige Nebengebühren	2211	3211	20	3.700,00	5.300,00	4.234,69	3.700,00	5.300,00	4.234,69	
1/240000-580000	Dgb für Familienbeihilfen	2212	3212	20	15.900,00	17.500,00	13.464,98	15.900,00	17.500,00	13.464,98	
1/240000-582000	Sonst. Dgb zur Sozialen Sicherheit	2212	3212	20	84.800,00	92.900,00	72.336,73	84.800,00	92.900,00	72.336,73	
1/240000-582100	Sonstige Dienstgeberbeiträge zur sozialen Sicherheit	2212	3212	20	6.500,00	6.900,00	5.272,67	6.500,00	6.900,00	5.272,67	
1/240000-592000	Dotierung von Rückstellungen für Jubiläumsszuwendungen	2214			3.200,00	12.200,00	5.545,09				
1/240000-600000	Strom	2222	3222	24	16.000,00	15.100,00	32.113,26	16.000,00	15.100,00	47.303,63	
1/240000-600200	Wasser	2222	3222	24	1.100,00	1.600,00	1.456,32	1.100,00	1.600,00	1.456,32	
1/240000-613000	Instandhaltung von sonstigen Grundstückseinrichtungen - PG 006	2224	3224			9.400,00			9.400,00		
1/240000-614000	Instandhaltung von Gebäuden - PG 010	2224	3224	24	3.200,00	10.200,00	15.967,61	3.200,00	10.200,00	18.307,42	
1/240000-618000	Instandhaltung von Sonst. Anlagen - PG 030, 042	2224	3224	24	2.200,00	2.300,00	14.509,14	2.200,00	2.300,00	14.509,14	
1/240000-619000	Instandhaltung von Sonderanlagen - PG 050	2224	3224	24			1.520,00			1.520,00	
1/240000-630000	Postdienste	2222	3222	24	100,00	100,00	23,85	100,00	100,00	23,85	
1/240000-631000	Telefon, Telegraf, Telex	2222	3222	24	1.400,00	1.400,00	1.364,94	1.400,00	1.400,00	1.402,87	
1/240000-650000	Zinsen FSA + EM - 7-gruppiger KDG Schulgasse 4	2241	3241	25			2.097,46			2.097,46	
1/240000-670000	Versicherungen	2222	3222	24	3.700,00	3.700,00	3.630,17	3.700,00	3.700,00	3.630,17	
1/240000-680000	Planmäßige Abschreibung	2226			60.000,00	60.900,00	61.581,27				
1/240000-691000	Schadensvergütungen	2225	3225				126,70			126,70	

		MVAG		VC QU	Ergebnisvoranschlag			Finanzierungsvoranschlag		
		EH	FH		VA 2026	VA 2025	RA 2024	VA 2026	VA 2025	RA 2024
1/240000-700000	Pacht Photovoltaikanlage	2223	3223	24	1.600,00	1.500,00	771,60	1.600,00	1.500,00	1.435,81
1/240000-711000	Gemeindegebühren (Ausgaben)	2225	3225	24	3.100,00	2.800,00	2.760,78	3.100,00	2.800,00	2.760,78
1/240000-723000	Repräsentationsausgaben	2225	3225	24	400,00	400,00	625,55	400,00	400,00	625,55
1/240000-724000	Reisegebühren	2225	3225		100,00		2,18	100,00		2,18
1/240000-728000	Sonst. Leistungsentgelte an Firmen Schulungen	2225	3225	24	500,00	400,00	83,33	500,00	400,00	83,33
1/240000-728002	Entgelte für sonstige Leistungen	2225	3225	24	2.800,00	2.800,00	2.307,48	2.800,00	2.800,00	2.307,48
1/240000-728003	Kosten Leihpersonal	2225	3225		49.600,00			49.600,00		
<b>SU 22 / 32</b>	<b>Summe Aufwendungen / Auszahlungen operative Gebarung</b>				<b>715.900,00</b>	<b>740.400,00</b>	<b>650.395,77</b>	<b>652.700,00</b>	<b>667.300,00</b>	<b>601.556,04</b>
<b>SA 0 / SA 1</b>	<b>(0) Nettoergebnis (21 - 22) / (1) Geldfluss operative Gebarung (31 - 32)</b>				<b>-569.000,00</b>	<b>-595.700,00</b>	<b>-506.554,93</b>	<b>-532.200,00</b>	<b>-548.800,00</b>	<b>-487.044,28</b>
<b>SA01</b>	<b>Saldo (01) Haushaltsrücklagen (230 - 240)</b>				<b>0,00</b>	<b>0,00</b>	<b>0,00</b>	<b>0,00</b>	<b>0,00</b>	<b>0,00</b>
<b>SA00</b>	<b>Saldo (00) Nettoergebnis nach Haushaltsrücklagen (Saldo 0 + Saldo 01)</b>				<b>-569.000,00</b>	<b>-595.700,00</b>	<b>-506.554,93</b>			
<b>Investive Gebarung</b>										
2/240000+301000	Kapitaltransfers von Ländern - Schul- u. KiGa-Fonds		3331	33						3.300,00
<b>SU 33</b>	<b>Summe Einzahlungen investive Gebarung</b>							<b>0,00</b>	<b>0,00</b>	<b>3.300,00</b>
1/240000-042000	Betriebsausstattung		3415	2 41				2.000,00		1.382,00
1/240000-070000	Aktivierungsfähige Rechte (immaterielle Vermögenswerte)		3411	2						75,00
<b>SU 34</b>	<b>Summe Auszahlungen investive Gebarung</b>							<b>2.000,00</b>	<b>0,00</b>	<b>1.457,00</b>
<b>SA2</b>	<b>Saldo (2) Geldfluss aus der Investiven Gebarung (33 - 34)</b>							<b>-2.000,00</b>	<b>0,00</b>	<b>1.843,00</b>
<b>SA3</b>	<b>Saldo (3) Nettofinanzierungssaldo (Saldo 1 + Saldo 2)</b>							<b>-534.200,00</b>	<b>-548.800,00</b>	<b>-485.201,28</b>
<b>Finanzierungstätigkeit</b>										
<b>SU 35</b>	<b>Summe Einzahlungen aus der Finanzierungstätigkeit</b>							<b>0,00</b>	<b>0,00</b>	<b>0,00</b>
1/240000-346000	Tilgung FSA + EM - 7-gruppiger KDG Schulgasse 4		3614	65						61.702,66
<b>SU 36</b>	<b>Summe Auszahlungen aus der Finanzierungstätigkeit</b>							<b>0,00</b>	<b>0,00</b>	<b>61.702,66</b>
<b>SA4</b>	<b>Saldo (4) Geldfluss aus der Finanzierungstätigkeit (35 - 36)</b>							<b>0,00</b>	<b>0,00</b>	<b>-61.702,66</b>
<b>SA5</b>	<b>Saldo (5) Geldfluss aus der voranschlagswirksamen Gebarung (Saldo 3 + Saldo 4)</b>							<b>-534.200,00</b>	<b>-548.800,00</b>	<b>-546.903,94</b>
<b>240100</b>	<b>Kindergärten BBG - Essensausgabe</b>									
<b>Operative Gebarung</b>										
2/240100+810000	Essensbeiträge - BBG	2114	3114	13	96.000,00	82.000,00	90.826,02	96.000,00	82.000,00	90.375,37
2/240100+817000	Erträge aus der Auflösung von sonstigen Rückstellungen	2117					1.290,08			
<b>SU 21 / 31</b>	<b>Summe Erträge / Einzahlungen operative Gebarung</b>				<b>96.000,00</b>	<b>82.000,00</b>	<b>92.116,10</b>	<b>96.000,00</b>	<b>82.000,00</b>	<b>90.375,37</b>
1/240100-510000	Geldbezüge der Vertragsbediensteten der Verwaltung	2211	3211		3.800,00			3.800,00		
1/240100-511000	Geldbezüge VB - Handwerkliche Verwendung	2211	3211	20	15.800,00	18.500,00	22.587,57	15.800,00	18.500,00	22.587,57

		MVAG		VC QU	Ergebnisvoranschlag			Finanzierungsvoranschlag		
		EH	FH		VA 2026	VA 2025	RA 2024	VA 2026	VA 2025	RA 2024
1/240100-569000	Sonstige Nebengebühren	2211	3211	20	400,00			400,00		
1/240100-580000	Dgb für Familienbeihilfen	2212	3212	20	800,00	700,00	835,74	800,00	700,00	835,74
1/240100-582000	Sonst. Dgb zur Sozialen Sicherheit	2212	3212	20	3.900,00	3.700,00	4.487,29	3.900,00	3.700,00	4.487,29
1/240100-582100	Sonstige Dienstgeberbeiträge zur sozialen Sicherheit	2212	3212	20	300,00	300,00	345,34	300,00	300,00	345,34
1/240100-592000	Dotierung von Rückstellungen für Jubiläumswendungen	2214			200,00	300,00	310,35			
1/240100-728000	Sonstige Leistungsentgelte - Essen für BISAMBERG	2225	3225	24	96.000,00	80.000,00	89.131,27	96.000,00	80.000,00	95.195,27
1/240100-728001	Entgelte für sonstige Leistungen - book2eat	2225	3225		1.500,00			1.500,00		
<b>SU 22 / 32</b>	<b>Summe Aufwendungen / Auszahlungen operative Gebarung</b>				<b>122.700,00</b>	<b>103.500,00</b>	<b>117.697,56</b>	<b>122.500,00</b>	<b>103.200,00</b>	<b>123.451,21</b>
<b>SA 0 / SA 1</b>	<b>(0) Nettoergebnis (21 - 22) / (1) Geldfluss operative Gebarung (31 - 32)</b>				<b>-26.700,00</b>	<b>-21.500,00</b>	<b>-25.581,46</b>	<b>-26.500,00</b>	<b>-21.200,00</b>	<b>-33.075,84</b>
<b>SA01</b>	<b>Saldo (01) Haushaltsrücklagen (230 - 240)</b>				<b>0,00</b>	<b>0,00</b>	<b>0,00</b>	<b>0,00</b>	<b>0,00</b>	<b>0,00</b>
<b>SA00</b>	<b>Saldo (00) Nettoergebnis nach Haushaltsrücklagen (Saldo 0 + Saldo 01)</b>				<b>-26.700,00</b>	<b>-21.500,00</b>	<b>-25.581,46</b>			
<b>Investive Gebarung</b>										
<b>SU 33</b>	<b>Summe Einzahlungen investive Gebarung</b>							<b>0,00</b>	<b>0,00</b>	<b>0,00</b>
<b>SU 34</b>	<b>Summe Auszahlungen investive Gebarung</b>							<b>0,00</b>	<b>0,00</b>	<b>0,00</b>
<b>SA2</b>	<b>Saldo (2) Geldfluss aus der Investiven Gebarung (33 - 34)</b>							<b>0,00</b>	<b>0,00</b>	<b>0,00</b>
<b>SA3</b>	<b>Saldo (3) Nettofinanzierungssaldo (Saldo 1 + Saldo 2)</b>							<b>-26.500,00</b>	<b>-21.200,00</b>	<b>-33.075,84</b>
<b>Finanzierungstätigkeit</b>										
<b>SU 35</b>	<b>Summe Einzahlungen aus der Finanzierungstätigkeit</b>							<b>0,00</b>	<b>0,00</b>	<b>0,00</b>
<b>SU 36</b>	<b>Summe Auszahlungen aus der Finanzierungstätigkeit</b>							<b>0,00</b>	<b>0,00</b>	<b>0,00</b>
<b>SA4</b>	<b>Saldo (4) Geldfluss aus der Finanzierungstätigkeit (35 - 36)</b>							<b>0,00</b>	<b>0,00</b>	<b>0,00</b>
<b>SA5</b>	<b>Saldo (5) Geldfluss aus der voranschlagswirksamen Gebarung (Saldo 3 + Saldo 4)</b>							<b>-26.500,00</b>	<b>-21.200,00</b>	<b>-33.075,84</b>
<b>240200</b>	<b>Kindergärten KLE</b>									
<b>Operative Gebarung</b>										
2/240200+810000	Elternbeiträge Bildungs- und Beschäftigungsmaterial - KDG KLE	2114	3114	13	6.000,00	6.000,00	3.460,06	6.000,00	6.000,00	3.708,62
2/240200+810100	Elternbeiträge - NM-Betreuung KLE	2114	3114	13	16.000,00	14.000,00	12.464,56	16.000,00	14.000,00	12.684,91
6/240200+899000	Entnahmen aus Verrechnungsrücklagen zwischen operativer Gebarung und Projekten	2116		1		299.200,00				
<b>SU 21 / 31</b>	<b>Summe Erträge / Einzahlungen operative Gebarung</b>				<b>22.000,00</b>	<b>319.200,00</b>	<b>15.924,62</b>	<b>22.000,00</b>	<b>20.000,00</b>	<b>16.393,53</b>
1/240200-400000	Geringwertige Wirtschaftsgüter - Grenze netto € 1.000,-	2221	3221	23	700,00	3.300,00	1.282,21	700,00	3.300,00	1.282,21
1/240200-413100	Beitragsabrechnung	2221	3221	23	2.500,00	2.500,00	2.290,49	2.500,00	2.500,00	2.307,95
1/240200-430000	Lebensmittel	2221	3221	23	500,00	500,00	365,08	500,00	500,00	365,08
1/240200-454000	Reinigung	2221	3221	23	1.500,00	1.000,00	1.149,25	1.500,00	1.000,00	1.149,25

		MVAG		VC QU	Ergebnisvoranschlag			Finanzierungsvoranschlag		
		EH	FH		VA 2026	VA 2025	RA 2024	VA 2026	VA 2025	RA 2024
1/240200-456000	Schreib-, Zeichen- und sonstige Büromittel	2221	3221	23	400,00	400,00	202,37	400,00	400,00	202,37
1/240200-459000	Sonstige Verbrauchsgüter	2221	3221	23	300,00	300,00	358,74	300,00	300,00	358,74
1/240200-511000	Geldbezüge VB - Handwerkliche Verwendung	2211	3211	20	143.100,00	145.500,00	105.546,10	143.100,00	145.500,00	105.546,10
1/240200-523000	Arbeiter nicht ganzjährig beschäftigt	2211	3211	20	4.900,00	2.700,00	2.163,80	4.900,00	2.700,00	2.163,80
1/240200-565000	Mehrdienstleistungsvergütungen	2211	3211	20	800,00	700,00	776,21	800,00	700,00	776,21
1/240200-569000	Sonstige Nebengebühren	2211	3211	20	2.700,00	2.400,00	2.423,64	2.700,00	2.400,00	2.423,64
1/240200-580000	Dgb für Familienbeihilfen	2212	3212	20	4.400,00	4.300,00	2.927,84	4.400,00	4.300,00	2.927,84
1/240200-582000	Sonst. Dgb zur Sozialen Sicherheit	2212	3212	20	29.700,00	30.000,00	21.552,27	29.700,00	30.000,00	21.552,27
1/240200-582100	Sonstige Dienstgeberbeiträge zur sozialen Sicherheit	2212	3212	20	2.300,00	2.100,00	1.577,88	2.300,00	2.100,00	1.577,88
1/240200-592000	Dotierung von Rückstellungen für Jubiläumswendungen	2214			2.000,00	4.600,00	1.194,89			
1/240200-600000	Strom - KLE	2222	3222	24	1.000,00	900,00	723,06	1.000,00	900,00	723,06
1/240200-600010	Gas - KLE	2222	3222	24	3.200,00	2.800,00	2.645,81	3.200,00	2.800,00	2.645,81
1/240200-600200	Wasser - KLE	2222	3222	24	400,00	400,00	246,53	400,00	400,00	246,53
1/240200-614000	Instandhaltung von Gebäuden KLE - PG 010	2224	3224	24	2.000,00	4.000,00	3.269,45	2.000,00	4.000,00	3.269,45
1/240200-618000	Instandhaltung von Sonst. Anlagen - PG 030, 042	2224	3224	24	1.100,00	1.200,00	3.351,90	1.100,00	1.200,00	3.351,90
1/240200-631000	Telefon, Telegraf, Telex	2222	3222	24	800,00	300,00	306,25	800,00	300,00	323,56
1/240200-670000	Versicherungen	2222	3222	24	900,00	900,00	885,91	900,00	900,00	885,91
1/240200-680000	Planmäßige Abschreibung	2226			23.100,00	2.200,00	5.027,96			
1/240200-711000	Gemeindegebühren	2225	3225	24	2.300,00	5.100,00	519,07	2.300,00	5.100,00	519,07
1/240200-724000	Reisegebühren	2225	3225		100,00		1,09	100,00		1,09
1/240200-728000	Sonst. Leistungsentgelte an Firmen Schulungen	2225	3225	24	100,00	100,00		100,00	100,00	
1/240200-728002	Entgelte für sonstige Leistungen	2225	3225	24	1.300,00	1.200,00	1.227,56	1.300,00	1.200,00	1.227,56
1/240200-728003	Kosten Leihpersonal	2225	3225		31.000,00			31.000,00		
1/240200-799000	Zuweisungen an Verrechnungsrücklagen zwischen operativer Gebarung und Projekten	2225				72.800,00				
<b>SU 22 / 32</b>	<b>Summe Aufwendungen / Auszahlungen operative Gebarung</b>				<b>263.100,00</b>	<b>292.200,00</b>	<b>162.015,36</b>	<b>238.000,00</b>	<b>212.600,00</b>	<b>155.827,28</b>
<b>SA 0 / SA 1</b>	<b>(0) Nettoergebnis (21 - 22) / (1) Geldfluss operative Gebarung (31 - 32)</b>				<b>-241.100,00</b>	<b>27.000,00</b>	<b>-146.090,74</b>	<b>-216.000,00</b>	<b>-192.600,00</b>	<b>-139.433,75</b>
6/240200+894001	Entnahmen von RL Infrastruktur	2301		1		88.000,00				
<b>SA01</b>	<b>Saldo (01) Haushaltsrücklagen (230 - 240)</b>				<b>0,00</b>	<b>88.000,00</b>	<b>0,00</b>	<b>0,00</b>	<b>0,00</b>	<b>0,00</b>
<b>SA00</b>	<b>Saldo (00) Nettoergebnis nach Haushaltsrücklagen (Saldo 0 + Saldo 01)</b>				<b>-241.100,00</b>	<b>115.000,00</b>	<b>-146.090,74</b>			
<b>Investive Gebarung</b>										
6/240200+300000	Kapitaltransfers von Bund - § 15a B-VG		3331	1				125.000,00	125.000,00	

		MVAG		VC QU	Ergebnisvoranschlag			Finanzierungsvoranschlag			
		EH	FH		VA 2026	VA 2025	RA 2024	VA 2026	VA 2025	RA 2024	
6/240200+300001	Kapitaltransfers von Bund - KPC			3331	1				19.800,00	19.800,00	
<b>SU 33</b>	<b>Summe Einzahlungen investive Gebarung</b>								<b>144.800,00</b>	<b>144.800,00</b>	<b>0,00</b>
5/240200-010000	Gebäude und Bauten			3413	1				266.900,00		202.123,31
1/240200-042000	Betriebsausstattung			3415	2	41				1.700,00	5.212,43
5/240200-042000	Amts-, Betriebs- und Geschäftsausstattung			3415	1					63.000,00	
<b>SU 34</b>	<b>Summe Auszahlungen investive Gebarung</b>								<b>0,00</b>	<b>331.600,00</b>	<b>207.335,74</b>
<b>SA2</b>	<b>Saldo (2) Geldfluss aus der Investiven Gebarung (33 – 34)</b>								<b>144.800,00</b>	<b>-186.800,00</b>	<b>-207.335,74</b>
<b>SA3</b>	<b>Saldo (3) Nettofinanzierungssaldo (Saldo 1 + Saldo 2)</b>								<b>-71.200,00</b>	<b>-379.400,00</b>	<b>-346.769,49</b>
<b>Finanzierungstätigkeit</b>											
<b>SU 35</b>	<b>Summe Einzahlungen aus der Finanzierungstätigkeit</b>								<b>0,00</b>	<b>0,00</b>	<b>0,00</b>
<b>SU 36</b>	<b>Summe Auszahlungen aus der Finanzierungstätigkeit</b>								<b>0,00</b>	<b>0,00</b>	<b>0,00</b>
<b>SA4</b>	<b>Saldo (4) Geldfluss aus der Finanzierungstätigkeit (35 – 36)</b>								<b>0,00</b>	<b>0,00</b>	<b>0,00</b>
<b>SA5</b>	<b>Saldo (5) Geldfluss aus der voranschlagswirksamen Gebarung (Saldo 3 + Saldo 4)</b>								<b>-71.200,00</b>	<b>-379.400,00</b>	<b>-346.769,49</b>
<b>240300</b>	<b>Kindergärten</b>										
<b>Operative Gebarung</b>											
2/240300+810000	Essensbeiträge KDG KLE	2114	3114		13				22.000,00	13.000,00	15.542,94
<b>SU 21 / 31</b>	<b>Summe Erträge / Einzahlungen operative Gebarung</b>								<b>22.000,00</b>	<b>13.000,00</b>	<b>15.542,94</b>
1/240300-510000	Geldbezüge Vb - Verwaltung	2211	3211		20				3.800,00	3.700,00	3.338,05
1/240300-511000	Geldbezüge der Vertragsbediensteten in handwerklicher Verwendung	2211	3211						7.900,00		
1/240300-565000	Mehrleistungsvergütungen	2211	3211						100,00		100,00
1/240300-569000	Sonstige Nebengebühren	2211	3211						300,00		300,00
1/240300-580000	Dgb für Familienbeihilfen	2212	3212		20				500,00	200,00	123,48
1/240300-582000	Sonst. Dgb zur Sozialen Sicherheit	2212	3212		20				2.400,00	800,00	663,42
1/240300-582100	Sonstige Dienstgeberbeiträge zur sozialen Sicherheit	2212	3212		20				200,00	100,00	48,91
1/240300-728000	Sonstige Leistungsentgelte Essen für KDG KLE	2225	3225		24				22.000,00	15.000,00	14.499,00
1/240300-728001	Entgelte für sonstige Leistungen - book2eat	2225	3225						1.500,00		1.500,00
<b>SU 22 / 32</b>	<b>Summe Aufwendungen / Auszahlungen operative Gebarung</b>								<b>38.700,00</b>	<b>19.800,00</b>	<b>18.672,86</b>
<b>SA 0 / SA 1</b>	<b>(0) Nettoergebnis (21 - 22) / (1) Geldfluss operative Gebarung (31 – 32)</b>								<b>-16.700,00</b>	<b>-6.800,00</b>	<b>-3.808,96</b>
<b>SA01</b>	<b>Saldo (01) Haushaltsrücklagen (230 - 240)</b>								<b>0,00</b>	<b>0,00</b>	<b>0,00</b>
<b>SA00</b>	<b>Saldo (00) Nettoergebnis nach Haushaltsrücklagen (Saldo 0 + Saldo 01)</b>								<b>-16.700,00</b>	<b>-6.800,00</b>	<b>-3.808,96</b>
<b>Investive Gebarung</b>											
<b>SU 33</b>	<b>Summe Einzahlungen investive Gebarung</b>								<b>0,00</b>	<b>0,00</b>	<b>0,00</b>
<b>SU 34</b>	<b>Summe Auszahlungen investive Gebarung</b>								<b>0,00</b>	<b>0,00</b>	<b>0,00</b>

		MVAG VC QU		Ergebnisvoranschlag			Finanzierungsvoranschlag		
		EH	FH	VA 2026	VA 2025	RA 2024	VA 2026	VA 2025	RA 2024
SA2	Saldo (2) Geldfluss aus der Investiven Gebarung (33 – 34)						0,00	0,00	0,00
SA3	Saldo (3) Nettofinanzierungssaldo (Saldo 1 + Saldo 2)						-16.700,00	-6.800,00	-4.133,92
<b>Finanzierungstätigkeit</b>									
SU 35	Summe Einzahlungen aus der Finanzierungstätigkeit						0,00	0,00	0,00
SU 36	Summe Auszahlungen aus der Finanzierungstätigkeit						0,00	0,00	0,00
SA4	Saldo (4) Geldfluss aus der Finanzierungstätigkeit (35 – 36)						0,00	0,00	0,00
SA5	Saldo (5) Geldfluss aus der voranschlagswirksamen Gebarung (Saldo 3 + Saldo 4)						-16.700,00	-6.800,00	-4.133,92
<b>240500</b>	<b>Kindergärten</b>								
<b>Operative Gebarung</b>									
2/240500+860000	Transfers von Bund, Bundesfonds und Bundeskammern	2121	3121		130.100,00	226.407,80		130.100,00	226.407,80
2/240500+861000	Transfers von Ländern - § 23 FAG	2121	3121	180.000,00	49.900,00		180.000,00	49.900,00	
<b>SU 21 / 31</b>	<b>Summe Erträge / Einzahlungen operative Gebarung</b>			<b>180.000,00</b>	<b>180.000,00</b>	<b>226.407,80</b>	<b>180.000,00</b>	<b>180.000,00</b>	<b>226.407,80</b>
1/240500-799000	Zuweisungen an Verrechnungsrücklagen zwischen operativer Gebarung und Projekten		2225		226.400,00				
<b>SU 22 / 32</b>	<b>Summe Aufwendungen / Auszahlungen operative Gebarung</b>			<b>0,00</b>	<b>226.400,00</b>	<b>0,00</b>	<b>0,00</b>	<b>0,00</b>	<b>0,00</b>
<b>SA 0 / SA 1</b>	<b>(0) Nettoergebnis (21 - 22) / (1) Geldfluss operative Gebarung (31 – 32)</b>			<b>180.000,00</b>	<b>-46.400,00</b>	<b>226.407,80</b>	<b>180.000,00</b>	<b>180.000,00</b>	<b>226.407,80</b>
SA01	Saldo (01) Haushaltsrücklagen (230 - 240)			0,00	0,00	0,00	0,00	0,00	0,00
SA00	Saldo (00) Nettoergebnis nach Haushaltsrücklagen (Saldo 0 + Saldo 01)			180.000,00	-46.400,00	226.407,80			
<b>Investive Gebarung</b>									
SU 33	Summe Einzahlungen investive Gebarung						0,00	0,00	0,00
SU 34	Summe Auszahlungen investive Gebarung						0,00	0,00	0,00
SA2	Saldo (2) Geldfluss aus der Investiven Gebarung (33 – 34)						0,00	0,00	0,00
SA3	Saldo (3) Nettofinanzierungssaldo (Saldo 1 + Saldo 2)						180.000,00	180.000,00	226.407,80
<b>Finanzierungstätigkeit</b>									
SU 35	Summe Einzahlungen aus der Finanzierungstätigkeit						0,00	0,00	0,00
SU 36	Summe Auszahlungen aus der Finanzierungstätigkeit						0,00	0,00	0,00
SA4	Saldo (4) Geldfluss aus der Finanzierungstätigkeit (35 – 36)						0,00	0,00	0,00
SA5	Saldo (5) Geldfluss aus der voranschlagswirksamen Gebarung (Saldo 3 + Saldo 4)						180.000,00	180.000,00	226.407,80

		MVAG		VC QU	Ergebnisvoranschlag			Finanzierungsvoranschlag		
		EH	FH		VA 2026	VA 2025	RA 2024	VA 2026	VA 2025	RA 2024
<b>25</b>	<b>Außerschulische Jugendberziehung</b>									
<b>250</b>	<b>Horte für Schülerinnen und Schüler</b>									
<b>250000</b>	<b>Horte für Schülerinnen und Schüler</b>									
<b>Operative Gebarung</b>										
2/250000+810000	Essen ST + KT	2114	3114		119.600,00			119.600,00		
<b>SU 21 / 31</b>	<b>Summe Erträge / Einzahlungen operative Gebarung</b>				<b>119.600,00</b>	<b>0,00</b>	<b>0,00</b>	<b>119.600,00</b>	<b>0,00</b>	<b>0,00</b>
1/250000-728000	Essen ST + KT	2225	3225		119.600,00			119.600,00		
1/250000-728001	Entgelte für sonstige Leistungen - book2eat	2225	3225		1.500,00			1.500,00		
1/250000-728100	Zusätzliche Förderung KT + ST	2225	3225	24	300.900,00	308.800,00	264.446,63	300.900,00	308.800,00	264.446,63
1/250000-757000	Förderungsbeitrag Schülertreff	2234	3234	27	21.100,00	17.000,00	27.095,85	21.100,00	17.000,00	27.095,85
1/250000-757100	Förderungsbeitrag Kindergruppe	2234	3234	27	7.300,00	23.300,00	23.021,70	7.300,00	23.300,00	23.021,70
1/250000-757200	PKZ Kinderbetreuung Nachbargemeinden	2234	3234	27		3.800,00	750,00		3.800,00	750,00
1/250000-757300	Zuschuss KDG-Kinder Kleinkindergruppe	2234	3234	27		1.500,00			1.500,00	
<b>SU 22 / 32</b>	<b>Summe Aufwendungen / Auszahlungen operative Gebarung</b>				<b>450.400,00</b>	<b>354.400,00</b>	<b>315.314,18</b>	<b>450.400,00</b>	<b>354.400,00</b>	<b>315.314,18</b>
<b>SA 0 / SA 1</b>	<b>(0) Nettoergebnis (21 - 22) / (1) Geldfluss operative Gebarung (31 - 32)</b>				<b>-330.800,00</b>	<b>-354.400,00</b>	<b>-315.314,18</b>	<b>-330.800,00</b>	<b>-354.400,00</b>	<b>-315.314,18</b>
<b>SA01</b>	<b>Saldo (01) Haushaltsrücklagen (230 - 240)</b>				<b>0,00</b>	<b>0,00</b>	<b>0,00</b>	<b>0,00</b>	<b>0,00</b>	<b>0,00</b>
<b>SA00</b>	<b>Saldo (00) Nettoergebnis nach Haushaltsrücklagen (Saldo 0 + Saldo 01)</b>				<b>-330.800,00</b>	<b>-354.400,00</b>	<b>-315.314,18</b>			
<b>Investive Gebarung</b>										
<b>SU 33</b>	<b>Summe Einzahlungen investive Gebarung</b>							<b>0,00</b>	<b>0,00</b>	<b>0,00</b>
<b>SU 34</b>	<b>Summe Auszahlungen investive Gebarung</b>							<b>0,00</b>	<b>0,00</b>	<b>0,00</b>
<b>SA2</b>	<b>Saldo (2) Geldfluss aus der Investiven Gebarung (33 - 34)</b>							<b>0,00</b>	<b>0,00</b>	<b>0,00</b>
<b>SA3</b>	<b>Saldo (3) Nettofinanzierungssaldo (Saldo 1 + Saldo 2)</b>							<b>-330.800,00</b>	<b>-354.400,00</b>	<b>-315.314,18</b>
<b>Finanzierungstätigkeit</b>										
<b>SU 35</b>	<b>Summe Einzahlungen aus der Finanzierungstätigkeit</b>							<b>0,00</b>	<b>0,00</b>	<b>0,00</b>
<b>SU 36</b>	<b>Summe Auszahlungen aus der Finanzierungstätigkeit</b>							<b>0,00</b>	<b>0,00</b>	<b>0,00</b>
<b>SA4</b>	<b>Saldo (4) Geldfluss aus der Finanzierungstätigkeit (35 - 36)</b>							<b>0,00</b>	<b>0,00</b>	<b>0,00</b>
<b>SA5</b>	<b>Saldo (5) Geldfluss aus der voranschlagswirksamen Gebarung (Saldo 3 + Saldo 4)</b>							<b>-330.800,00</b>	<b>-354.400,00</b>	<b>-315.314,18</b>
<b>259</b>	<b>Sonstige Einrichtungen und Maßnahmen</b>									
<b>259000</b>	<b>Sonstige Einrichtungen und Maßnahmen</b>									
<b>Operative Gebarung</b>										
<b>SU 21 / 31</b>	<b>Summe Erträge / Einzahlungen operative Gebarung</b>				<b>0,00</b>	<b>0,00</b>	<b>0,00</b>	<b>0,00</b>	<b>0,00</b>	<b>0,00</b>
1/259000-757000	Jugendförderung (Veranstaltungen)	2234	3234	27	3.600,00	2.800,00	3.882,78	3.600,00	2.800,00	3.882,78
1/259000-757100	Jugendtreff BBG	2234	3234	27	800,00	800,00	188,69	800,00	800,00	188,69
<b>SU 22 / 32</b>	<b>Summe Aufwendungen / Auszahlungen operative Gebarung</b>				<b>4.400,00</b>	<b>3.600,00</b>	<b>4.071,47</b>	<b>4.400,00</b>	<b>3.600,00</b>	<b>4.071,47</b>
<b>SA 0 / SA 1</b>	<b>(0) Nettoergebnis (21 - 22) / (1) Geldfluss operative Gebarung (31 - 32)</b>				<b>-4.400,00</b>	<b>-3.600,00</b>	<b>-4.071,47</b>	<b>-4.400,00</b>	<b>-3.600,00</b>	<b>-4.071,47</b>

		MVAG VC QU			Ergebnisvoranschlag			Finanzierungsvoranschlag		
		EH	FH		VA 2026	VA 2025	RA 2024	VA 2026	VA 2025	RA 2024
SA01	Saldo (01) Haushaltsrücklagen (230 - 240)				0,00	0,00	0,00	0,00	0,00	0,00
SA00	Saldo (00) Nettoergebnis nach Haushaltsrücklagen (Saldo 0 + Saldo 01)				-4.400,00	-3.600,00	-4.071,47			
<b>Investive Gebarung</b>										
SU 33	Summe Einzahlungen investive Gebarung							0,00	0,00	0,00
SU 34	Summe Auszahlungen investive Gebarung							0,00	0,00	0,00
SA2	Saldo (2) Geldfluss aus der Investiven Gebarung (33 – 34)							0,00	0,00	0,00
SA3	Saldo (3) Nettofinanzierungssaldo (Saldo 1 + Saldo 2)							-4.400,00	-3.600,00	-4.071,47
<b>Finanzierungstätigkeit</b>										
SU 35	Summe Einzahlungen aus der Finanzierungstätigkeit							0,00	0,00	0,00
SU 36	Summe Auszahlungen aus der Finanzierungstätigkeit							0,00	0,00	0,00
SA4	Saldo (4) Geldfluss aus der Finanzierungstätigkeit (35 – 36)							0,00	0,00	0,00
SA5	Saldo (5) Geldfluss aus der voranschlagswirksamen Gebarung (Saldo 3 + Saldo 4)							-4.400,00	-3.600,00	-4.071,47
<b>26 Sport und außerschulische Leibeserziehung</b>										
<b>262 Sportplätze</b>										
<b>262000 Sportanlage</b>										
<b>Operative Gebarung</b>										
2/262000+811000	Miete	2115	3115	14	13.300,00	13.000,00	12.747,56	13.300,00	13.000,00	6.369,78
2/262000+813000	Erträge aus der Auflösung von Investitionszuschüssen (Kapitaltransfers)	2127			4.100,00	4.100,00	4.061,77			
6/262000+899000	Entnahmen aus Verrechnungsrücklagen zwischen operativer Gebarung und Projekten	2116		1			35.700,00			
<b>SU 21 / 31</b>	<b>Summe Erträge / Einzahlungen operative Gebarung</b>				<b>17.400,00</b>	<b>17.100,00</b>	<b>52.509,33</b>	<b>13.300,00</b>	<b>13.000,00</b>	<b>6.369,78</b>
1/262000-614000	Instandhaltung von Gebaeuden	2224	3224	24	500,00		5.750,82	500,00		5.750,82
1/262000-618000	Instandhaltung von Sonst. anlagen - PG 030, 042	2224	3224	24			50,87			50,87
1/262000-670000	Versicherungen	2222	3222	24	1.600,00	1.600,00	1.530,64	1.600,00	1.600,00	1.530,64
1/262000-680000	Planmäßige Abschreibung	2226			28.200,00	28.200,00	28.212,16			
1/262000-700000	Betriebskosten	2223	3223	24	22.500,00	23.000,00	22.500,00	22.500,00	23.000,00	22.500,00
<b>SU 22 / 32</b>	<b>Summe Aufwendungen / Auszahlungen operative Gebarung</b>				<b>52.800,00</b>	<b>52.800,00</b>	<b>58.044,49</b>	<b>24.600,00</b>	<b>24.600,00</b>	<b>29.832,33</b>
<b>SA 0 / SA 1</b>	<b>(0) Nettoergebnis (21 - 22) / (1) Geldfluss operative Gebarung (31 – 32)</b>				<b>-35.400,00</b>	<b>-35.700,00</b>	<b>-5.535,16</b>	<b>-11.300,00</b>	<b>-11.600,00</b>	<b>-23.462,55</b>
SA01	Saldo (01) Haushaltsrücklagen (230 - 240)				0,00	0,00	0,00	0,00	0,00	0,00
SA00	Saldo (00) Nettoergebnis nach Haushaltsrücklagen (Saldo 0 + Saldo 01)				-35.400,00	-35.700,00	-5.535,16			
<b>Investive Gebarung</b>										
6/262000+300000	Kapitaltransfers von Bund - KPC		3331	1 33						3.600,00
<b>SU 33</b>	<b>Summe Einzahlungen investive Gebarung</b>							<b>0,00</b>	<b>0,00</b>	<b>3.600,00</b>
<b>SU 34</b>	<b>Summe Auszahlungen investive Gebarung</b>							<b>0,00</b>	<b>0,00</b>	<b>0,00</b>

	MVAG	VC QU	Ergebnisvoranschlag			Finanzierungsvoranschlag						
			EH	FH	VA 2026	VA 2025	RA 2024	VA 2026	VA 2025	RA 2024		
SA2			Saldo (2) Geldfluss aus der Investiven Gebarung (33 – 34)						0,00	0,00	3.600,00	
SA3			Saldo (3) Nettofinanzierungssaldo (Saldo 1 + Saldo 2)						-11.300,00	-11.600,00	-19.862,55	
<b>Finanzierungstätigkeit</b>												
SU 35			Summe Einzahlungen aus der Finanzierungstätigkeit						0,00	0,00	0,00	
SU 36			Summe Auszahlungen aus der Finanzierungstätigkeit						0,00	0,00	0,00	
SA4			Saldo (4) Geldfluss aus der Finanzierungstätigkeit (35 – 36)						0,00	0,00	0,00	
SA5			Saldo (5) Geldfluss aus der voranschlagswirksamen Gebarung (Saldo 3 + Saldo 4)						-11.300,00	-11.600,00	-19.862,55	
269			Sonstige Einrichtungen und Maßnahmen									
269000			Sonstige Einrichtungen und Maßnahmen									
<b>Operative Gebarung</b>												
SU 21 / 31			Summe Erträge / Einzahlungen operative Gebarung			0,00	0,00	0,00	0,00	0,00	0,00	
1/269000-600200			Wasser	2222	3222	24	200,00	200,00	168,18	200,00	200,00	168,18
1/269000-757000			Subventionen an Sportvereine	2234	3234	27	10.000,00	15.000,00	10.100,00	10.000,00	15.000,00	10.100,00
SU 22 / 32			Summe Aufwendungen / Auszahlungen operative Gebarung			10.200,00	15.200,00	10.268,18	10.200,00	15.200,00	10.268,18	
SA 0 / SA 1			(0) Nettoergebnis (21 - 22) / (1) Geldfluss operative Gebarung (31 – 32)			-10.200,00	-15.200,00	-10.268,18	-10.200,00	-15.200,00	-10.268,18	
SA01			Saldo (01) Haushaltsrücklagen (230 - 240)			0,00	0,00	0,00	0,00	0,00	0,00	
SA00			Saldo (00) Nettoergebnis nach Haushaltsrücklagen (Saldo 0 + Saldo 01)			-10.200,00	-15.200,00	-10.268,18				
<b>Investive Gebarung</b>												
SU 33			Summe Einzahlungen investive Gebarung						0,00	0,00	0,00	
SU 34			Summe Auszahlungen investive Gebarung						0,00	0,00	0,00	
SA2			Saldo (2) Geldfluss aus der Investiven Gebarung (33 – 34)						0,00	0,00	0,00	
SA3			Saldo (3) Nettofinanzierungssaldo (Saldo 1 + Saldo 2)						-10.200,00	-15.200,00	-10.268,18	
<b>Finanzierungstätigkeit</b>												
SU 35			Summe Einzahlungen aus der Finanzierungstätigkeit						0,00	0,00	0,00	
SU 36			Summe Auszahlungen aus der Finanzierungstätigkeit						0,00	0,00	0,00	
SA4			Saldo (4) Geldfluss aus der Finanzierungstätigkeit (35 – 36)						0,00	0,00	0,00	
SA5			Saldo (5) Geldfluss aus der voranschlagswirksamen Gebarung (Saldo 3 + Saldo 4)						-10.200,00	-15.200,00	-10.268,18	

	MVAG	VC	QU	Ergebnisvoranschlag			Finanzierungsvoranschlag			
				EH	FH	VA 2026	VA 2025	RA 2024	VA 2026	VA 2025
<b>3 Kunst, Kultur und Kultus</b>										
<b>32</b>	<b>Musik und darstellende Kunst</b>									
<b>320</b>	<b>Ausbildung in Musik und darstellender Kunst</b>									
<b>320000</b>	<b>Ausbildung in Musik u. Darst. Kunst</b>									
<b>Operative Gebarung</b>										
<b>SU 21 / 31</b>	<b>Summe Erträge / Einzahlungen operative Gebarung</b>			<b>0,00</b>	<b>0,00</b>	<b>0,00</b>	<b>0,00</b>	<b>0,00</b>	<b>0,00</b>	
1/320000-631000	Telefon Musikschule Bbg/Leo	2222	3222	24	100,00	100,00	68,40	100,00	100,00	68,40
1/320000-680000	Planmäßige Abschreibung	2226			200,00	200,00	187,50			
1/320000-729000	Sonstige Ausgaben - Musikschule Bbg/Leo	2225	3225	24			2.528,99			2.528,99
1/320000-752000	Beiträge Musikschule Bisamberg/Leobendorf	2231	3231	26	225.100,00	258.000,00	280.936,24	225.100,00	258.000,00	241.409,60
<b>SU 22 / 32</b>	<b>Summe Aufwendungen / Auszahlungen operative Gebarung</b>				<b>225.400,00</b>	<b>258.300,00</b>	<b>283.721,13</b>	<b>225.200,00</b>	<b>258.100,00</b>	<b>244.006,99</b>
<b>SA 0 / SA 1</b>	<b>(0) Nettoergebnis (21 - 22) / (1) Geldfluss operative Gebarung (31 - 32)</b>				<b>-225.400,00</b>	<b>-258.300,00</b>	<b>-283.721,13</b>	<b>-225.200,00</b>	<b>-258.100,00</b>	<b>-244.006,99</b>
<b>SA01</b>	<b>Saldo (01) Haushaltsrücklagen (230 - 240)</b>				<b>0,00</b>	<b>0,00</b>	<b>0,00</b>	<b>0,00</b>	<b>0,00</b>	<b>0,00</b>
<b>SA00</b>	<b>Saldo (00) Nettoergebnis nach Haushaltsrücklagen (Saldo 0 + Saldo 01)</b>				<b>-225.400,00</b>	<b>-258.300,00</b>	<b>-283.721,13</b>			
<b>Investive Gebarung</b>										
<b>SU 33</b>	<b>Summe Einzahlungen investive Gebarung</b>						<b>0,00</b>	<b>0,00</b>	<b>0,00</b>	
<b>SU 34</b>	<b>Summe Auszahlungen investive Gebarung</b>						<b>0,00</b>	<b>0,00</b>	<b>0,00</b>	
<b>SA2</b>	<b>Saldo (2) Geldfluss aus der Investiven Gebarung (33 - 34)</b>						<b>0,00</b>	<b>0,00</b>	<b>0,00</b>	
<b>SA3</b>	<b>Saldo (3) Nettofinanzierungssaldo (Saldo 1 + Saldo 2)</b>						<b>-225.200,00</b>	<b>-258.100,00</b>	<b>-244.006,99</b>	
<b>Finanzierungstätigkeit</b>										
<b>SU 35</b>	<b>Summe Einzahlungen aus der Finanzierungstätigkeit</b>						<b>0,00</b>	<b>0,00</b>	<b>0,00</b>	
<b>SU 36</b>	<b>Summe Auszahlungen aus der Finanzierungstätigkeit</b>						<b>0,00</b>	<b>0,00</b>	<b>0,00</b>	
<b>SA4</b>	<b>Saldo (4) Geldfluss aus der Finanzierungstätigkeit (35 - 36)</b>						<b>0,00</b>	<b>0,00</b>	<b>0,00</b>	
<b>SA5</b>	<b>Saldo (5) Geldfluss aus der voranschlagswirksamen Gebarung (Saldo 3 + Saldo 4)</b>						<b>-225.200,00</b>	<b>-258.100,00</b>	<b>-244.006,99</b>	
<b>321</b>	<b>Einrichtungen der Musikpflege</b>									
<b>321000</b>	<b>Einrichtungen der Musikpflege</b>									
<b>Operative Gebarung</b>										
<b>SU 21 / 31</b>	<b>Summe Erträge / Einzahlungen operative Gebarung</b>				<b>0,00</b>	<b>0,00</b>	<b>0,00</b>	<b>0,00</b>	<b>0,00</b>	
1/321000-757000	Laufende Zuschüsse an Musikkapelle	2234	3234	27			5.000,00			5.000,00
<b>SU 22 / 32</b>	<b>Summe Aufwendungen / Auszahlungen operative Gebarung</b>				<b>0,00</b>	<b>0,00</b>	<b>5.000,00</b>	<b>0,00</b>	<b>0,00</b>	<b>5.000,00</b>
<b>SA 0 / SA 1</b>	<b>(0) Nettoergebnis (21 - 22) / (1) Geldfluss operative Gebarung (31 - 32)</b>				<b>0,00</b>	<b>0,00</b>	<b>-5.000,00</b>	<b>0,00</b>	<b>0,00</b>	<b>-5.000,00</b>
<b>SA01</b>	<b>Saldo (01) Haushaltsrücklagen (230 - 240)</b>				<b>0,00</b>	<b>0,00</b>	<b>0,00</b>	<b>0,00</b>	<b>0,00</b>	<b>0,00</b>
<b>SA00</b>	<b>Saldo (00) Nettoergebnis nach Haushaltsrücklagen (Saldo 0 + Saldo 01)</b>				<b>0,00</b>	<b>0,00</b>	<b>-5.000,00</b>			

	MVAG	VC QU	Ergebnisvoranschlag			Finanzierungsvoranschlag				
			EH	FH	VA 2026	VA 2025	RA 2024	VA 2026	VA 2025	RA 2024
<b>Investive Gebarung</b>										
SU 33			Summe Einzahlungen investive Gebarung					0,00	0,00	0,00
SU 34			Summe Auszahlungen investive Gebarung					0,00	0,00	0,00
SA2			Saldo (2) Geldfluss aus der Investiven Gebarung (33 – 34)					0,00	0,00	0,00
SA3			Saldo (3) Nettofinanzierungssaldo (Saldo 1 + Saldo 2)					0,00	0,00	-5.000,00
<b>Finanzierungstätigkeit</b>										
SU 35			Summe Einzahlungen aus der Finanzierungstätigkeit					0,00	0,00	0,00
SU 36			Summe Auszahlungen aus der Finanzierungstätigkeit					0,00	0,00	0,00
SA4			Saldo (4) Geldfluss aus der Finanzierungstätigkeit (35 – 36)					0,00	0,00	0,00
SA5			Saldo (5) Geldfluss aus der voranschlagswirksamen Gebarung (Saldo 3 + Saldo 4)					0,00	0,00	-5.000,00
<b>36 Heimatpflege</b>										
<b>361 Nichtwissenschaftliche Archive</b>										
<b>361000 Archive nicht wissenschaftlich</b>										
<b>Operative Gebarung</b>										
SU 21 / 31			Summe Erträge / Einzahlungen operative Gebarung			0,00	0,00	0,00	0,00	0,00
1/361000-725000			Bibliothekserfordernisse - "Topothek"	2225 3225 24	1.100,00	1.100,00	1.054,15	1.100,00	1.100,00	1.054,15
SU 22 / 32			Summe Aufwendungen / Auszahlungen operative Gebarung			1.100,00	1.100,00	1.054,15	1.100,00	1.054,15
SA 0 / SA 1			(0) Nettoergebnis (21 - 22) / (1) Geldfluss operative Gebarung (31 – 32)			-1.100,00	-1.100,00	-1.054,15	-1.100,00	-1.054,15
SA01			Saldo (01) Haushaltsrücklagen (230 - 240)			0,00	0,00	0,00	0,00	0,00
SA00			Saldo (00) Nettoergebnis nach Haushaltsrücklagen (Saldo 0 + Saldo 01)			-1.100,00	-1.100,00	-1.054,15		
<b>Investive Gebarung</b>										
SU 33			Summe Einzahlungen investive Gebarung					0,00	0,00	0,00
SU 34			Summe Auszahlungen investive Gebarung					0,00	0,00	0,00
SA2			Saldo (2) Geldfluss aus der Investiven Gebarung (33 – 34)					0,00	0,00	0,00
SA3			Saldo (3) Nettofinanzierungssaldo (Saldo 1 + Saldo 2)					-1.100,00	-1.100,00	-1.054,15
<b>Finanzierungstätigkeit</b>										
SU 35			Summe Einzahlungen aus der Finanzierungstätigkeit					0,00	0,00	0,00
SU 36			Summe Auszahlungen aus der Finanzierungstätigkeit					0,00	0,00	0,00
SA4			Saldo (4) Geldfluss aus der Finanzierungstätigkeit (35 – 36)					0,00	0,00	0,00
SA5			Saldo (5) Geldfluss aus der voranschlagswirksamen Gebarung (Saldo 3 + Saldo 4)					-1.100,00	-1.100,00	-1.054,15
<b>362 Denkmalpflege</b>										
<b>362000 Denkmalpflege</b>										
<b>Operative Gebarung</b>										
SU 21 / 31			Summe Erträge / Einzahlungen operative Gebarung			0,00	0,00	0,00	0,00	0,00

		MVAG		VC QU	Ergebnisvoranschlag			Finanzierungsvoranschlag		
		EH	FH		VA 2026	VA 2025	RA 2024	VA 2026	VA 2025	RA 2024
1/362000-615000	Instandhaltung von Kulturgütern - Denkmäler	2224	3224	24		1.500,00	480,00		1.500,00	480,00
1/362000-619000	Instandhaltung Ehrengräber	2224	3224	24		1.500,00	898,00		1.500,00	898,00
1/362000-723000	Amtspauschalien und Repräsentationsaufwendungen	2225	3225		100,00			100,00		
<b>SU 22 / 32</b>	<b>Summe Aufwendungen / Auszahlungen operative Gebarung</b>				<b>100,00</b>	<b>3.000,00</b>	<b>1.378,00</b>	<b>100,00</b>	<b>3.000,00</b>	<b>1.378,00</b>
<b>SA 0 / SA 1</b>	<b>(0) Nettoergebnis (21 - 22) / (1) Geldfluss operative Gebarung (31 - 32)</b>				<b>-100,00</b>	<b>-3.000,00</b>	<b>-1.378,00</b>	<b>-100,00</b>	<b>-3.000,00</b>	<b>-1.378,00</b>
<b>SA01</b>	<b>Saldo (01) Haushaltsrücklagen (230 - 240)</b>				<b>0,00</b>	<b>0,00</b>	<b>0,00</b>	<b>0,00</b>	<b>0,00</b>	<b>0,00</b>
<b>SA00</b>	<b>Saldo (00) Nettoergebnis nach Haushaltsrücklagen (Saldo 0 + Saldo 01)</b>				<b>-100,00</b>	<b>-3.000,00</b>	<b>-1.378,00</b>			
<b>Investive Gebarung</b>										
<b>SU 33</b>	<b>Summe Einzahlungen investive Gebarung</b>							<b>0,00</b>	<b>0,00</b>	<b>0,00</b>
<b>SU 34</b>	<b>Summe Auszahlungen investive Gebarung</b>							<b>0,00</b>	<b>0,00</b>	<b>0,00</b>
<b>SA2</b>	<b>Saldo (2) Geldfluss aus der Investiven Gebarung (33 - 34)</b>							<b>0,00</b>	<b>0,00</b>	<b>0,00</b>
<b>SA3</b>	<b>Saldo (3) Nettofinanzierungssaldo (Saldo 1 + Saldo 2)</b>							<b>-100,00</b>	<b>-3.000,00</b>	<b>-1.378,00</b>
<b>Finanzierungstätigkeit</b>										
<b>SU 35</b>	<b>Summe Einzahlungen aus der Finanzierungstätigkeit</b>							<b>0,00</b>	<b>0,00</b>	<b>0,00</b>
<b>SU 36</b>	<b>Summe Auszahlungen aus der Finanzierungstätigkeit</b>							<b>0,00</b>	<b>0,00</b>	<b>0,00</b>
<b>SA4</b>	<b>Saldo (4) Geldfluss aus der Finanzierungstätigkeit (35 - 36)</b>							<b>0,00</b>	<b>0,00</b>	<b>0,00</b>
<b>SA5</b>	<b>Saldo (5) Geldfluss aus der voranschlagswirksamen Gebarung (Saldo 3 + Saldo 4)</b>							<b>-100,00</b>	<b>-3.000,00</b>	<b>-1.378,00</b>
<b>363</b>	<b>Altstadterhaltung und Ortsbildpflege</b>									
<b>363000</b>	<b>Altstadterhaltung und. Ortsbildpflege</b>									
<b>Operative Gebarung</b>										
2/363000+816000	Kostensätze f. sonst. Leistungen	2114	3114	13		100,00	2.987,71		100,00	3.027,23
2/363000+817000	Erträge aus der Auflösung von sonstigen Rückstellungen	2117					19.468,37			
<b>SU 21 / 31</b>	<b>Summe Erträge / Einzahlungen operative Gebarung</b>				<b>0,00</b>	<b>100,00</b>	<b>22.456,08</b>	<b>0,00</b>	<b>100,00</b>	<b>3.027,23</b>
1/363000-400000	Geringwertige Wirtschaftsgüter - Grenze brutto € 1.000,-	2221	3221	23	2.000,00	1.000,00	4.197,68	2.000,00	1.000,00	4.325,84
1/363000-420000	Bepflanzung Grünanlagen - GWG	2221	3221	23	23.700,00	13.000,00	14.333,43	23.700,00	13.000,00	14.333,43
1/363000-459000	Sonstige Verbrauchsgüter	2221	3221	23	300,00	300,00	181,74	300,00	300,00	181,74
1/363000-511000	Geldbezüge VB - Handwerkliche Verwendung	2211	3211	20	95.700,00	94.700,00	80.226,98	95.700,00	94.700,00	80.226,98
1/363000-565000	Mehrdienstleistungsvergütungen	2211	3211	20	5.300,00	6.400,00	4.441,10	5.300,00	6.400,00	4.441,10
1/363000-569000	Sonstige Nebengebühren	2211	3211	20	9.400,00	9.000,00	7.832,44	9.400,00	9.000,00	7.832,44
1/363000-580000	Dgb für Familienbeihilfen	2212	3212	20	3.100,00	3.100,00	2.604,28	3.100,00	3.100,00	2.604,28
1/363000-582000	Sonst. Dgb zur Sozialen Sicherheit	2212	3212	20	22.000,00	21.900,00	18.448,37	22.000,00	21.900,00	18.448,37
1/363000-582100	Sonstige Dienstgeberbeiträge zur sozialen Sicherheit	2212	3212	20	1.200,00	1.100,00	966,80	1.200,00	1.100,00	966,80

		MVAG		VC QU	Ergebnisvoranschlag			Finanzierungsvoranschlag		
		EH	FH		VA 2026	VA 2025	RA 2024	VA 2026	VA 2025	RA 2024
1/363000-591000	Dotierung von Rückstellungen für Abfertigungen	2214			800,00	1.000,00				
1/363000-592000	Dotierung von Rückstellungen für Jubiläumszuwendungen	2214			1.300,00	1.500,00	2.177,86			
1/363000-600200	Wasser	2222	3222	24	500,00	200,00	365,06	500,00	200,00	328,06
1/363000-618000	Instandhaltung von sonstigen Anlagen	2224	3224	24		1.200,00	3.364,02		1.200,00	3.124,02
1/363000-631000	Telefon, Telegraf, Telex	2222	3222	24	200,00	300,00	273,60	200,00	300,00	273,60
1/363000-680000	Planmäßige Abschreibung	2226			200,00					
1/363000-691000	Schadensvergütungen	2225	3225	24			402,38			954,38
1/363000-728000	Sonstige Leistungsentgelte - Ortsbild	2225	3225	24	36.100,00	35.000,00	25.785,99	36.100,00	35.000,00	31.394,79
<b>SU 22 / 32</b>	<b>Summe Aufwendungen / Auszahlungen operative Gebarung</b>				<b>201.800,00</b>	<b>189.700,00</b>	<b>165.601,73</b>	<b>199.500,00</b>	<b>187.200,00</b>	<b>169.435,83</b>
<b>SA 0 / SA 1</b>	<b>(0) Nettoergebnis (21 - 22) / (1) Geldfluss operative Gebarung (31 - 32)</b>				<b>-201.800,00</b>	<b>-189.600,00</b>	<b>-143.145,65</b>	<b>-199.500,00</b>	<b>-187.100,00</b>	<b>-166.408,60</b>
<b>SA01</b>	<b>Saldo (01) Haushaltsrücklagen (230 - 240)</b>				<b>0,00</b>	<b>0,00</b>	<b>0,00</b>	<b>0,00</b>	<b>0,00</b>	<b>0,00</b>
<b>SA00</b>	<b>Saldo (00) Nettoergebnis nach Haushaltsrücklagen (Saldo 0 + Saldo 01)</b>				<b>-201.800,00</b>	<b>-189.600,00</b>	<b>-143.145,65</b>			
<b>Investive Gebarung</b>										
<b>SU 33</b>	<b>Summe Einzahlungen investive Gebarung</b>							<b>0,00</b>	<b>0,00</b>	<b>0,00</b>
<b>SU 34</b>	<b>Summe Auszahlungen investive Gebarung</b>							<b>0,00</b>	<b>0,00</b>	<b>0,00</b>
<b>SA2</b>	<b>Saldo (2) Geldfluss aus der Investiven Gebarung (33 - 34)</b>							<b>0,00</b>	<b>0,00</b>	<b>0,00</b>
<b>SA3</b>	<b>Saldo (3) Nettofinanzierungssaldo (Saldo 1 + Saldo 2)</b>							<b>-199.500,00</b>	<b>-187.100,00</b>	<b>-166.408,60</b>
<b>Finanzierungstätigkeit</b>										
<b>SU 35</b>	<b>Summe Einzahlungen aus der Finanzierungstätigkeit</b>							<b>0,00</b>	<b>0,00</b>	<b>0,00</b>
<b>SU 36</b>	<b>Summe Auszahlungen aus der Finanzierungstätigkeit</b>							<b>0,00</b>	<b>0,00</b>	<b>0,00</b>
<b>SA4</b>	<b>Saldo (4) Geldfluss aus der Finanzierungstätigkeit (35 - 36)</b>							<b>0,00</b>	<b>0,00</b>	<b>0,00</b>
<b>SA5</b>	<b>Saldo (5) Geldfluss aus der voranschlagswirksamen Gebarung (Saldo 3 + Saldo 4)</b>							<b>-199.500,00</b>	<b>-187.100,00</b>	<b>-166.408,60</b>
<b>369</b>	<b>Sonstige Einrichtungen und Maßnahmen</b>									
<b>369000</b>	<b>Sonstige Einrichtungen und Maßnahmen</b>									
<b>Operative Gebarung</b>										
2/369000+829000	Sonstige Erträge	2116	3116				708,90			708,90
<b>SU 21 / 31</b>	<b>Summe Erträge / Einzahlungen operative Gebarung</b>				<b>0,00</b>	<b>0,00</b>	<b>708,90</b>	<b>0,00</b>	<b>0,00</b>	<b>708,90</b>
1/369000-400000	Geringwertige Wirtschaftsgüter (GWG)	2221	3221		600,00			600,00		
1/369000-457000	Druckwerke	2221	3221	23			19,11			19,11
1/369000-630000	Postdienste	2222	3222	24			313,25			313,25
1/369000-670000	Versicherungen	2222	3222		200,00	200,00	166,50	200,00	200,00	166,50
1/369000-723000	Repräsentationsausgaben	2225	3225	24	10.200,00	6.500,00	8.724,93	10.200,00	6.500,00	9.269,73
1/369000-728000	Entgelte für sonstige Leistungen	2225	3225	24	1.300,00	1.300,00	1.653,40	1.300,00	1.300,00	1.653,40
<b>SU 22 / 32</b>	<b>Summe Aufwendungen / Auszahlungen operative Gebarung</b>				<b>12.300,00</b>	<b>8.000,00</b>	<b>10.877,19</b>	<b>12.300,00</b>	<b>8.000,00</b>	<b>11.421,99</b>
<b>SA 0 / SA 1</b>	<b>(0) Nettoergebnis (21 - 22) / (1) Geldfluss operative Gebarung (31 - 32)</b>				<b>-12.300,00</b>	<b>-8.000,00</b>	<b>-10.168,29</b>	<b>-12.300,00</b>	<b>-8.000,00</b>	<b>-10.713,09</b>
<b>SA01</b>	<b>Saldo (01) Haushaltsrücklagen (230 - 240)</b>				<b>0,00</b>	<b>0,00</b>	<b>0,00</b>	<b>0,00</b>	<b>0,00</b>	<b>0,00</b>

	MVAG	VC QU	Ergebnisvoranschlag			Finanzierungsvoranschlag					
			EH	FH	VA 2026	VA 2025	RA 2024	VA 2026	VA 2025	RA 2024	
<b>SA00</b>			<b>Saldo (00) Nettoergebnis nach Haushaltsrücklagen (Saldo 0 + Saldo 01)</b>			<b>-12.300,00</b>	<b>-8.000,00</b>	<b>-10.168,29</b>			
<b>Investive Gebarung</b>											
<b>SU 33</b>			<b>Summe Einzahlungen investive Gebarung</b>						<b>0,00</b>	<b>0,00</b>	<b>0,00</b>
<b>SU 34</b>			<b>Summe Auszahlungen investive Gebarung</b>						<b>0,00</b>	<b>0,00</b>	<b>0,00</b>
<b>SA2</b>			<b>Saldo (2) Geldfluss aus der Investiven Gebarung (33 – 34)</b>						<b>0,00</b>	<b>0,00</b>	<b>0,00</b>
<b>SA3</b>			<b>Saldo (3) Nettofinanzierungssaldo (Saldo 1 + Saldo 2)</b>						<b>-12.300,00</b>	<b>-8.000,00</b>	<b>-10.713,09</b>
<b>Finanzierungstätigkeit</b>											
<b>SU 35</b>			<b>Summe Einzahlungen aus der Finanzierungstätigkeit</b>						<b>0,00</b>	<b>0,00</b>	<b>0,00</b>
<b>SU 36</b>			<b>Summe Auszahlungen aus der Finanzierungstätigkeit</b>						<b>0,00</b>	<b>0,00</b>	<b>0,00</b>
<b>SA4</b>			<b>Saldo (4) Geldfluss aus der Finanzierungstätigkeit (35 – 36)</b>						<b>0,00</b>	<b>0,00</b>	<b>0,00</b>
<b>SA5</b>			<b>Saldo (5) Geldfluss aus der voranschlagswirksamen Gebarung (Saldo 3 + Saldo 4)</b>						<b>-12.300,00</b>	<b>-8.000,00</b>	<b>-10.713,09</b>
<b>38 Sonstige Kulturpflege</b>											
<b>380 Einrichtungen der Kulturpflege</b>											
<b>380000 Einrichtungen der Kulturpflege</b>											
<b>Operative Gebarung</b>											
<b>SU 21 / 31</b>			<b>Summe Erträge / Einzahlungen operative Gebarung</b>			<b>0,00</b>	<b>0,00</b>	<b>0,00</b>	<b>0,00</b>	<b>0,00</b>	<b>0,00</b>
1/380000-680000			Planmäßige Abschreibung	2226	200,00	200,00	150,82				
<b>SU 22 / 32</b>			<b>Summe Aufwendungen / Auszahlungen operative Gebarung</b>			<b>200,00</b>	<b>200,00</b>	<b>150,82</b>	<b>0,00</b>	<b>0,00</b>	<b>0,00</b>
<b>SA 0 / SA 1</b>			<b>(0) Nettoergebnis (21 - 22) / (1) Geldfluss operative Gebarung (31 – 32)</b>			<b>-200,00</b>	<b>-200,00</b>	<b>-150,82</b>	<b>0,00</b>	<b>0,00</b>	<b>0,00</b>
<b>SA01</b>			<b>Saldo (01) Haushaltsrücklagen (230 - 240)</b>			<b>0,00</b>	<b>0,00</b>	<b>0,00</b>	<b>0,00</b>	<b>0,00</b>	<b>0,00</b>
<b>SA00</b>			<b>Saldo (00) Nettoergebnis nach Haushaltsrücklagen (Saldo 0 + Saldo 01)</b>			<b>-200,00</b>	<b>-200,00</b>	<b>-150,82</b>	<b>0,00</b>	<b>0,00</b>	<b>0,00</b>
<b>Investive Gebarung</b>											
<b>SU 33</b>			<b>Summe Einzahlungen investive Gebarung</b>						<b>0,00</b>	<b>0,00</b>	<b>0,00</b>
<b>SU 34</b>			<b>Summe Auszahlungen investive Gebarung</b>						<b>0,00</b>	<b>0,00</b>	<b>0,00</b>
<b>SA2</b>			<b>Saldo (2) Geldfluss aus der Investiven Gebarung (33 – 34)</b>						<b>0,00</b>	<b>0,00</b>	<b>0,00</b>
<b>SA3</b>			<b>Saldo (3) Nettofinanzierungssaldo (Saldo 1 + Saldo 2)</b>						<b>0,00</b>	<b>0,00</b>	<b>0,00</b>
<b>Finanzierungstätigkeit</b>											
<b>SU 35</b>			<b>Summe Einzahlungen aus der Finanzierungstätigkeit</b>						<b>0,00</b>	<b>0,00</b>	<b>0,00</b>
<b>SU 36</b>			<b>Summe Auszahlungen aus der Finanzierungstätigkeit</b>						<b>0,00</b>	<b>0,00</b>	<b>0,00</b>
<b>SA4</b>			<b>Saldo (4) Geldfluss aus der Finanzierungstätigkeit (35 – 36)</b>						<b>0,00</b>	<b>0,00</b>	<b>0,00</b>
<b>SA5</b>			<b>Saldo (5) Geldfluss aus der voranschlagswirksamen Gebarung (Saldo 3 + Saldo 4)</b>						<b>0,00</b>	<b>0,00</b>	<b>0,00</b>

		MVAG		VC QU	Ergebnisvoranschlag			Finanzierungsvoranschlag		
		EH	FH		VA 2026	VA 2025	RA 2024	VA 2026	VA 2025	RA 2024
<b>381</b>	<b>Maßnahmen der Kulturpflege</b>									
<b>381000</b>	<b>Maßnahmen der Kulturpflege</b>									
	<b>Operative Gebarung</b>									
2/381000+810100	Sonstige Einnahmen	2114	3114	13			292,50			292,50
<b>SU 21 / 31</b>	<b>Summe Erträge / Einzahlungen operative Gebarung</b>				<b>0,00</b>	<b>0,00</b>	<b>292,50</b>	<b>0,00</b>	<b>0,00</b>	<b>292,50</b>
1/381000-400000	Geringwertige Wirtschaftsgüter - Grenze netto € 1.000,-	2221	3221	23	800,00	500,00	2.280,96	800,00	500,00	2.280,96
1/381000-456000	Schreib-, Zeichen- und sonstige Büromittel	2221	3221	23	2.500,00	2.500,00	1.312,01	2.500,00	2.500,00	1.312,01
1/381000-457000	Druckwerke	2221	3221		300,00			300,00		
1/381000-630000	Porto	2222	3222	24	400,00			400,00		
1/381000-680000	Planmäßige Abschreibung	2226			300,00	300,00	326,37			
1/381000-723000	Dorffest / Sommerfest	2225	3225	24	3.200,00	2.000,00	1.015,92	3.200,00	2.000,00	1.015,92
1/381000-728001	Entgelte für sonstige Leistungen	2225	3225	24		1.500,00	457,50		1.500,00	957,50
1/381000-757000	Subventionen / Förderungen	2234	3234	27	800,00	800,00	600,00	800,00	800,00	600,00
<b>SU 22 / 32</b>	<b>Summe Aufwendungen / Auszahlungen operative Gebarung</b>				<b>8.300,00</b>	<b>7.600,00</b>	<b>5.992,76</b>	<b>8.000,00</b>	<b>7.300,00</b>	<b>6.166,39</b>
<b>SA 0 / SA 1</b>	<b>(0) Nettoergebnis (21 - 22) / (1) Geldfluss operative Gebarung (31 - 32)</b>				<b>-8.300,00</b>	<b>-7.600,00</b>	<b>-5.700,26</b>	<b>-8.000,00</b>	<b>-7.300,00</b>	<b>-5.873,89</b>
<b>SA01</b>	<b>Saldo (01) Haushaltsrücklagen (230 - 240)</b>				<b>0,00</b>	<b>0,00</b>	<b>0,00</b>	<b>0,00</b>	<b>0,00</b>	<b>0,00</b>
<b>SA00</b>	<b>Saldo (00) Nettoergebnis nach Haushaltsrücklagen (Saldo 0 + Saldo 01)</b>				<b>-8.300,00</b>	<b>-7.600,00</b>	<b>-5.700,26</b>			
	<b>Investive Gebarung</b>									
<b>SU 33</b>	<b>Summe Einzahlungen investive Gebarung</b>							<b>0,00</b>	<b>0,00</b>	<b>0,00</b>
<b>SU 34</b>	<b>Summe Auszahlungen investive Gebarung</b>							<b>0,00</b>	<b>0,00</b>	<b>0,00</b>
<b>SA2</b>	<b>Saldo (2) Geldfluss aus der Investiven Gebarung (33 - 34)</b>							<b>0,00</b>	<b>0,00</b>	<b>0,00</b>
<b>SA3</b>	<b>Saldo (3) Nettofinanzierungssaldo (Saldo 1 + Saldo 2)</b>							<b>-8.000,00</b>	<b>-7.300,00</b>	<b>-5.873,89</b>
	<b>Finanzierungstätigkeit</b>									
<b>SU 35</b>	<b>Summe Einzahlungen aus der Finanzierungstätigkeit</b>							<b>0,00</b>	<b>0,00</b>	<b>0,00</b>
<b>SU 36</b>	<b>Summe Auszahlungen aus der Finanzierungstätigkeit</b>							<b>0,00</b>	<b>0,00</b>	<b>0,00</b>
<b>SA4</b>	<b>Saldo (4) Geldfluss aus der Finanzierungstätigkeit (35 - 36)</b>							<b>0,00</b>	<b>0,00</b>	<b>0,00</b>
<b>SA5</b>	<b>Saldo (5) Geldfluss aus der voranschlagswirksamen Gebarung (Saldo 3 + Saldo 4)</b>							<b>-8.000,00</b>	<b>-7.300,00</b>	<b>-5.873,89</b>
<b>381100</b>	<b>Maßnahmen der Kulturpflege</b>									
	<b>Operative Gebarung</b>									
2/381100+808000	Verkauf / Kostenersatz Mehrwegbecher	2116	3116	16			93,76			93,76
2/381100+810000	Erträge aus Veranstaltungen NEU	2114	3114	13	57.000,00	31.700,00	34.907,43	57.000,00	31.700,00	34.907,43
2/381100+810100	Sonstige Einnahmen	2114	3114	13	200,00		556,17	200,00		527,00
2/381100+810400	Einnahmen Schlossadvent	2114	3114	13		6.500,00	66,67		6.500,00	66,67
2/381100+829000	Sonstige Erträge	2116	3116	18	18.400,00	20.800,00	17.083,34	18.400,00	20.800,00	17.083,34

		MVAG		VC QU	Ergebnisvoranschlag			Finanzierungsvoranschlag		
		EH	FH		VA 2026	VA 2025	RA 2024	VA 2026	VA 2025	RA 2024
2/381100+829001	Schadensfälle	2116	3116				931,00			931,00
<b>SU 21 / 31</b>	<b>Summe Erträge / Einzahlungen operative Gebarung</b>				<b>75.600,00</b>	<b>59.000,00</b>	<b>53.638,37</b>	<b>75.600,00</b>	<b>59.000,00</b>	<b>53.609,20</b>
1/381100-400000	Geringwertige Wirtschaftsgüter - Grenze netto € 1.000,-	2221	3221	23			5.044,52			5.044,52
1/381100-456000	Schreib-, Zeichen- und sonstige Büromittel	2221	3221	23		300,00	747,00		300,00	747,00
1/381100-457000	Druckwerke	2221	3221	23	4.000,00	3.500,00	156,65	4.000,00	3.500,00	552,13
1/381100-459000	Sonstige Verbrauchsgüter	2221	3221				411,75			411,75
1/381100-618000	Instandhaltung von sonstigen Anlagen - PG 042	2224	3224	24			663,44			663,44
1/381100-680000	Planmäßige Abschreibung	2226			5.400,00	5.700,00	5.989,91			
1/381100-691000	Schadensfälle	2225	3225				1.551,55			1.551,55
1/381100-728002	Entgelte für sonstige Leistungen	2225	3225	24	62.000,00	39.900,00	60.602,21	62.000,00	39.900,00	66.697,66
1/381100-728004	Bisamberger Schlossadvent	2225	3225	24		22.700,00	3.837,81		22.700,00	6.058,63
1/381100-757000	Subventionen / Förderungen	2234	3234	27	3.500,00	3.500,00	3.500,00	3.500,00	3.500,00	3.500,00
<b>SU 22 / 32</b>	<b>Summe Aufwendungen / Auszahlungen operative Gebarung</b>				<b>74.900,00</b>	<b>75.600,00</b>	<b>82.504,84</b>	<b>69.500,00</b>	<b>69.900,00</b>	<b>85.226,68</b>
<b>SA 0 / SA 1</b>	<b>(0) Nettoergebnis (21 - 22) / (1) Geldfluss operative Gebarung (31 - 32)</b>				<b>700,00</b>	<b>-16.600,00</b>	<b>-28.866,47</b>	<b>6.100,00</b>	<b>-10.900,00</b>	<b>-31.617,48</b>
<b>SA01</b>	<b>Saldo (01) Haushaltsrücklagen (230 - 240)</b>				<b>0,00</b>	<b>0,00</b>	<b>0,00</b>	<b>0,00</b>	<b>0,00</b>	<b>0,00</b>
<b>SA00</b>	<b>Saldo (00) Nettoergebnis nach Haushaltsrücklagen (Saldo 0 + Saldo 01)</b>				<b>700,00</b>	<b>-16.600,00</b>	<b>-28.866,47</b>			
<b>Investive Gebarung</b>										
<b>SU 33</b>	<b>Summe Einzahlungen investive Gebarung</b>							<b>0,00</b>	<b>0,00</b>	<b>0,00</b>
1/381100-042000	Amts-, Betriebs- und Geschäftsausstattung		3415	2 41					6.700,00	8.853,30
<b>SU 34</b>	<b>Summe Auszahlungen investive Gebarung</b>							<b>0,00</b>	<b>6.700,00</b>	<b>8.853,30</b>
<b>SA2</b>	<b>Saldo (2) Geldfluss aus der Investiven Gebarung (33 - 34)</b>							<b>0,00</b>	<b>-6.700,00</b>	<b>-8.853,30</b>
<b>SA3</b>	<b>Saldo (3) Nettofinanzierungssaldo (Saldo 1 + Saldo 2)</b>							<b>6.100,00</b>	<b>-17.600,00</b>	<b>-40.470,78</b>
<b>Finanzierungstätigkeit</b>										
<b>SU 35</b>	<b>Summe Einzahlungen aus der Finanzierungstätigkeit</b>							<b>0,00</b>	<b>0,00</b>	<b>0,00</b>
<b>SU 36</b>	<b>Summe Auszahlungen aus der Finanzierungstätigkeit</b>							<b>0,00</b>	<b>0,00</b>	<b>0,00</b>
<b>SA4</b>	<b>Saldo (4) Geldfluss aus der Finanzierungstätigkeit (35 - 36)</b>							<b>0,00</b>	<b>0,00</b>	<b>0,00</b>
<b>SA5</b>	<b>Saldo (5) Geldfluss aus der voranschlagswirksamen Gebarung (Saldo 3 + Saldo 4)</b>							<b>6.100,00</b>	<b>-17.600,00</b>	<b>-40.470,78</b>
<b>39</b>	<b>Kultus</b>									
<b>390</b>	<b>Kirchliche Angelegenheiten</b>									
<b>390000</b>	<b>Kirchliche Angelegenheiten</b>									
<b>Operative Gebarung</b>										
<b>SU 21 / 31</b>	<b>Summe Erträge / Einzahlungen operative Gebarung</b>				<b>0,00</b>	<b>0,00</b>	<b>0,00</b>	<b>0,00</b>	<b>0,00</b>	<b>0,00</b>

		MVAG		VC QU	Ergebnisvoranschlag			Finanzierungsvoranschlag		
		EH	FH		VA 2026	VA 2025	RA 2024	VA 2026	VA 2025	RA 2024
1/390000-757000	Subventionen Pfarre (Laufende Transfers)	2234	3234	27	500,00	500,00	1.197,32	500,00	500,00	1.197,32
<b>SU 22 / 32</b>	<b>Summe Aufwendungen / Auszahlungen operative Gebarung</b>				<b>500,00</b>	<b>500,00</b>	<b>1.197,32</b>	<b>500,00</b>	<b>500,00</b>	<b>1.197,32</b>
<b>SA 0 / SA 1</b>	<b>(0) Nettoergebnis (21 - 22) / (1) Geldfluss operative Gebarung (31 - 32)</b>				<b>-500,00</b>	<b>-500,00</b>	<b>-1.197,32</b>	<b>-500,00</b>	<b>-500,00</b>	<b>-1.197,32</b>
<b>SA01</b>	<b>Saldo (01) Haushaltsrücklagen (230 - 240)</b>				<b>0,00</b>	<b>0,00</b>	<b>0,00</b>	<b>0,00</b>	<b>0,00</b>	<b>0,00</b>
<b>SA00</b>	<b>Saldo (00) Nettoergebnis nach Haushaltsrücklagen (Saldo 0 + Saldo 01)</b>				<b>-500,00</b>	<b>-500,00</b>	<b>-1.197,32</b>			
<b>Investive Gebarung</b>										
<b>SU 33</b>	<b>Summe Einzahlungen investive Gebarung</b>							<b>0,00</b>	<b>0,00</b>	<b>0,00</b>
<b>SU 34</b>	<b>Summe Auszahlungen investive Gebarung</b>							<b>0,00</b>	<b>0,00</b>	<b>0,00</b>
<b>SA2</b>	<b>Saldo (2) Geldfluss aus der Investiven Gebarung (33 - 34)</b>							<b>0,00</b>	<b>0,00</b>	<b>0,00</b>
<b>SA3</b>	<b>Saldo (3) Nettofinanzierungssaldo (Saldo 1 + Saldo 2)</b>							<b>-500,00</b>	<b>-500,00</b>	<b>-1.197,32</b>
<b>Finanzierungstätigkeit</b>										
<b>SU 35</b>	<b>Summe Einzahlungen aus der Finanzierungstätigkeit</b>							<b>0,00</b>	<b>0,00</b>	<b>0,00</b>
<b>SU 36</b>	<b>Summe Auszahlungen aus der Finanzierungstätigkeit</b>							<b>0,00</b>	<b>0,00</b>	<b>0,00</b>
<b>SA4</b>	<b>Saldo (4) Geldfluss aus der Finanzierungstätigkeit (35 - 36)</b>							<b>0,00</b>	<b>0,00</b>	<b>0,00</b>
<b>SA5</b>	<b>Saldo (5) Geldfluss aus der voranschlagswirksamen Gebarung (Saldo 3 + Saldo 4)</b>							<b>-500,00</b>	<b>-500,00</b>	<b>-1.197,32</b>

		MVAG VC QU			Ergebnisvoranschlag			Finanzierungsvoranschlag		
		EH	FH		VA 2026	VA 2025	RA 2024	VA 2026	VA 2025	RA 2024
<b>4 Soziale Wohlfahrt und Wohnbauförderung</b>										
<b>41</b>	<b>Allgemeine öffentliche Wohlfahrt</b>									
<b>419</b>	<b>Sonstige Einrichtungen und Maßnahmen</b>									
<b>419000</b>	<b>Sonstige Einrichtungen und Maßnahmen</b>									
<b>Operative Gebarung</b>										
<b>SU 21 / 31</b>	<b>Summe Erträge / Einzahlungen operative Gebarung</b>				<b>0,00</b>	<b>0,00</b>	<b>0,00</b>	<b>0,00</b>	<b>0,00</b>	<b>0,00</b>
1/419000-751000	Soz.Hilfe - Wohnsitzgemeindebeitrag	2231	3231	26	28.800,00	26.700,00	27.468,09	28.800,00	26.700,00	27.468,09
1/419000-751100	Sozialhilfeumlage	2231	3231	26	1.055.000,00	952.000,00	836.491,79	1.055.000,00	952.000,00	836.491,79
<b>SU 22 / 32</b>	<b>Summe Aufwendungen / Auszahlungen operative Gebarung</b>				<b>1.083.800,00</b>	<b>978.700,00</b>	<b>863.959,88</b>	<b>1.083.800,00</b>	<b>978.700,00</b>	<b>863.959,88</b>
<b>SA 0 / SA 1</b>	<b>(0) Nettoergebnis (21 - 22) / (1) Geldfluss operative Gebarung (31 - 32)</b>				<b>-1.083.800,00</b>	<b>-978.700,00</b>	<b>-863.959,88</b>	<b>-1.083.800,00</b>	<b>-978.700,00</b>	<b>-863.959,88</b>
<b>SA01</b>	<b>Saldo (01) Haushaltsrücklagen (230 - 240)</b>				<b>0,00</b>	<b>0,00</b>	<b>0,00</b>	<b>0,00</b>	<b>0,00</b>	<b>0,00</b>
<b>SA00</b>	<b>Saldo (00) Nettoergebnis nach Haushaltsrücklagen (Saldo 0 + Saldo 01)</b>				<b>-1.083.800,00</b>	<b>-978.700,00</b>	<b>-863.959,88</b>			
<b>Investive Gebarung</b>										
<b>SU 33</b>	<b>Summe Einzahlungen investive Gebarung</b>							<b>0,00</b>	<b>0,00</b>	<b>0,00</b>
<b>SU 34</b>	<b>Summe Auszahlungen investive Gebarung</b>							<b>0,00</b>	<b>0,00</b>	<b>0,00</b>
<b>SA2</b>	<b>Saldo (2) Geldfluss aus der Investiven Gebarung (33 - 34)</b>							<b>0,00</b>	<b>0,00</b>	<b>0,00</b>
<b>SA3</b>	<b>Saldo (3) Nettofinanzierungssaldo (Saldo 1 + Saldo 2)</b>							<b>-1.083.800,00</b>	<b>-978.700,00</b>	<b>-863.959,88</b>
<b>Finanzierungstätigkeit</b>										
<b>SU 35</b>	<b>Summe Einzahlungen aus der Finanzierungstätigkeit</b>							<b>0,00</b>	<b>0,00</b>	<b>0,00</b>
<b>SU 36</b>	<b>Summe Auszahlungen aus der Finanzierungstätigkeit</b>							<b>0,00</b>	<b>0,00</b>	<b>0,00</b>
<b>SA4</b>	<b>Saldo (4) Geldfluss aus der Finanzierungstätigkeit (35 - 36)</b>							<b>0,00</b>	<b>0,00</b>	<b>0,00</b>
<b>SA5</b>	<b>Saldo (5) Geldfluss aus der voranschlagswirksamen Gebarung (Saldo 3 + Saldo 4)</b>							<b>-1.083.800,00</b>	<b>-978.700,00</b>	<b>-863.959,88</b>
<b>42</b>	<b>Freie Wohlfahrt</b>									
<b>429</b>	<b>Sonstige Einrichtungen und Maßnahmen</b>									
<b>429000</b>	<b>Sonstige Einrichtungen und Maßnahmen</b>									
<b>Operative Gebarung</b>										
2/429000+829000	Ausflugsbeiträge Senioren	2116	3116	18	1.000,00	1.000,00	1.335,00	1.000,00	1.000,00	1.335,00
<b>SU 21 / 31</b>	<b>Summe Erträge / Einzahlungen operative Gebarung</b>				<b>1.000,00</b>	<b>1.000,00</b>	<b>1.335,00</b>	<b>1.000,00</b>	<b>1.000,00</b>	<b>1.335,00</b>
1/429000-680000	Planmäßige Abschreibung	2226			100,00	100,00	1.442,50			
1/429000-728000	Freie Wohlfahrt Seniorenbetreuung - neu	2225	3225	24	2.000,00	2.000,00	4.639,74	2.000,00	2.000,00	4.639,74
<b>SU 22 / 32</b>	<b>Summe Aufwendungen / Auszahlungen operative Gebarung</b>				<b>2.100,00</b>	<b>2.100,00</b>	<b>6.082,24</b>	<b>2.000,00</b>	<b>2.000,00</b>	<b>4.639,74</b>
<b>SA 0 / SA 1</b>	<b>(0) Nettoergebnis (21 - 22) / (1) Geldfluss operative Gebarung (31 - 32)</b>				<b>-1.100,00</b>	<b>-1.100,00</b>	<b>-4.747,24</b>	<b>-1.000,00</b>	<b>-1.000,00</b>	<b>-3.304,74</b>
<b>SA01</b>	<b>Saldo (01) Haushaltsrücklagen (230 - 240)</b>				<b>0,00</b>	<b>0,00</b>	<b>0,00</b>	<b>0,00</b>	<b>0,00</b>	<b>0,00</b>
<b>SA00</b>	<b>Saldo (00) Nettoergebnis nach Haushaltsrücklagen (Saldo 0 + Saldo 01)</b>				<b>-1.100,00</b>	<b>-1.100,00</b>	<b>-4.747,24</b>			

		MVAG VC QU			Ergebnisvoranschlag			Finanzierungsvoranschlag		
		EH	FH		VA 2026	VA 2025	RA 2024	VA 2026	VA 2025	RA 2024
<b>Investive Gebarung</b>										
<b>SU 33</b>	<b>Summe Einzahlungen investive Gebarung</b>							<b>0,00</b>	<b>0,00</b>	<b>0,00</b>
<b>SU 34</b>	<b>Summe Auszahlungen investive Gebarung</b>							<b>0,00</b>	<b>0,00</b>	<b>0,00</b>
<b>SA2</b>	<b>Saldo (2) Geldfluss aus der Investiven Gebarung (33 – 34)</b>							<b>0,00</b>	<b>0,00</b>	<b>0,00</b>
<b>SA3</b>	<b>Saldo (3) Nettofinanzierungssaldo (Saldo 1 + Saldo 2)</b>							<b>-1.000,00</b>	<b>-1.000,00</b>	<b>-3.304,74</b>
<b>Finanzierungstätigkeit</b>										
<b>SU 35</b>	<b>Summe Einzahlungen aus der Finanzierungstätigkeit</b>							<b>0,00</b>	<b>0,00</b>	<b>0,00</b>
<b>SU 36</b>	<b>Summe Auszahlungen aus der Finanzierungstätigkeit</b>							<b>0,00</b>	<b>0,00</b>	<b>0,00</b>
<b>SA4</b>	<b>Saldo (4) Geldfluss aus der Finanzierungstätigkeit (35 – 36)</b>							<b>0,00</b>	<b>0,00</b>	<b>0,00</b>
<b>SA5</b>	<b>Saldo (5) Geldfluss aus der voranschlagswirksamen Gebarung (Saldo 3 + Saldo 4)</b>							<b>-1.000,00</b>	<b>-1.000,00</b>	<b>-3.304,74</b>
<b>429100</b>	<b>Soz. Wohlfahrt u. Wohnbauförderung Sonst. Einrichtungen u. M</b>									
<b>Operative Gebarung</b>										
2/429100+811000	Sozialbetrieb - Kommunikationsraum	2115	3115	14	2.000,00	3.000,00	572,00	2.000,00	3.000,00	572,00
2/429100+811100	Sozialbetrieb - Tagesbetreuung	2115	3115	14	1.500,00	1.500,00	2.562,50	1.500,00	1.500,00	2.562,50
2/429100+816000	Kostenbeiträge (Kostensätze) für sonstige Leistungen	2114	3114	13			47,21			47,21
<b>SU 21 / 31</b>	<b>Summe Erträge / Einzahlungen operative Gebarung</b>				<b>3.500,00</b>	<b>4.500,00</b>	<b>3.181,71</b>	<b>3.500,00</b>	<b>4.500,00</b>	<b>3.181,71</b>
1/429100-400000	Geringwertige Wirtschaftsgüter - Grenze netto € 1.000,-	2221	3221	23	200,00	1.700,00	266,93	200,00	1.700,00	266,93
1/429100-430000	Lebensmittel	2221	3221	23	400,00	300,00	946,32	400,00	300,00	946,32
1/429100-454000	Sozialbereich - Reinigungsmittel	2221	3221	23	100,00			100,00		
1/429100-459000	Sonstige Verbrauchsgüter	2221	3221				30,17			11,25
1/429100-510000	Sozialbereich -Bezüge VB Verwaltung	2211	3211	20	11.700,00	11.700,00	8.578,92	11.700,00	11.700,00	8.578,92
1/429100-511000	Sozialbereich - Geldbezüge VB Reinigungskraft	2211	3211	20	1.600,00			1.600,00		
1/429100-565000	Sozialbereich - Mehrleistungsverg.	2211	3211	20	100,00	100,00	9,91	100,00	100,00	9,91
1/429100-580000	Sozialbereich -Dgb f. Familienbeih.	2212	3212	20	100,00			100,00		
1/429100-582000	Sozialbereich - Sonst. Dgb zur Sozialen Sicherheit	2212	3212	20	2.700,00	2.100,00	1.714,51	2.700,00	2.100,00	1.714,51
1/429100-582100	Sonstige Dienstgeberbeiträge zur sozialen Sicherheit	2212	3212	20	200,00	200,00	131,28	200,00	200,00	131,28
1/429100-591000	Dotierung von Rückstellungen für Abfertigungen	2214			100,00					
1/429100-592000	Dotierung von Rückstellungen für Jubiläumswendungen	2214			100,00					
1/429100-600000	Sozialbereich - Strom	2222	3222	24	500,00	600,00	570,21	500,00	600,00	570,21
1/429100-600010	Sozialbereich - Gas	2222	3222	24	1.400,00	1.600,00	601,78	1.400,00	1.600,00	601,78
1/429100-600200	Sozialbetrieb - Wasser	2222	3222	24	1.000,00	1.200,00	910,35	1.000,00	1.200,00	910,35

		MVAG		VC QU	Ergebnisvoranschlag			Finanzierungsvoranschlag		
		EH	FH		VA 2026	VA 2025	RA 2024	VA 2026	VA 2025	RA 2024
1/429100-614000	Sozialbereich - Instandhaltung v. Gebäuden	2224	3224	24		500,00	14,94		500,00	
1/429100-631000	Sozialbereich - Telefon/Internet	2222	3222	24	600,00	500,00	553,65	600,00	500,00	588,27
1/429100-650000	Zinsen	2241	3241	25	8.800,00	13.700,00	21.136,14	8.800,00	13.700,00	21.136,14
1/429100-670000	Sozialbetrieb - Versicherungen	2222	3222	24	400,00	400,00	381,29	400,00	400,00	381,29
1/429100-680000	Planmäßige Abschreibung	2226			1.000,00	1.000,00	955,29			
1/429100-700100	Sozialbereich - Betriebskosten	2223	3223	24	4.200,00	4.200,00	4.116,89	4.200,00	4.200,00	4.116,89
1/429100-700300	Sozialbetrieb - Instandhaltungsb.	2223	3223	24	2.300,00	2.200,00	2.249,73	2.300,00	2.200,00	2.249,73
1/429100-700400	Sozialbetrieb - BK Brandmeldeanlage	2223	3223	24	1.700,00	1.500,00	1.320,15	1.700,00	1.500,00	1.320,15
1/429100-710000	Öffentliche Abgaben, ohne Gebühren gemäß FAG	2225	3225				1.500,00			1.500,00
1/429100-723000	Amtspauschalien und Repräsentationsaufwendungen	2225	3225	24			1,80			1,80
1/429100-728001	Entgelte für sonstige Leistungen	2225	3225	24	12.000,00	10.500,00	9.783,89	12.000,00	10.500,00	9.868,19
1/429100-729000	Diverse Veranstaltungen u. Vorträge	2225	3225	24		100,00			100,00	
<b>SU 22 / 32</b>	<b>Summe Aufwendungen / Auszahlungen operative Gebarung</b>				<b>51.200,00</b>	<b>54.100,00</b>	<b>55.774,15</b>	<b>50.000,00</b>	<b>53.100,00</b>	<b>54.903,92</b>
<b>SA 0 / SA 1</b>	<b>(0) Nettoergebnis (21 - 22) / (1) Geldfluss operative Gebarung (31 - 32)</b>				<b>-47.700,00</b>	<b>-49.600,00</b>	<b>-52.592,44</b>	<b>-46.500,00</b>	<b>-48.600,00</b>	<b>-51.722,21</b>
2/429100+894001	Entnahmen von RL BW - Ansparung Restwert	2301					320.000,00			
1/429100-794001	Zuweisung an RL BW - Ansparung Restwert	2401			36.000,00	36.000,00	36.017,41			
<b>SA01</b>	<b>Saldo (01) Haushaltsrücklagen (230 - 240)</b>				<b>-36.000,00</b>	<b>-36.000,00</b>	<b>283.982,59</b>	<b>0,00</b>	<b>0,00</b>	<b>0,00</b>
<b>SA00</b>	<b>Saldo (00) Nettoergebnis nach Haushaltsrücklagen (Saldo 0 + Saldo 01)</b>				<b>-83.700,00</b>	<b>-85.600,00</b>	<b>231.390,15</b>			
<b>Investive Gebarung</b>										
<b>SU 33</b>	<b>Summe Einzahlungen investive Gebarung</b>							<b>0,00</b>	<b>0,00</b>	<b>0,00</b>
1/429100-042000	Amts-, Betriebs- und Geschäftsausstattung		3415	2 41				1.500,00	1.500,00	
1/429100-070000	Aktivierungsfähige Rechte (immaterielle Vermögenswerte)		3411	2 42						151,20
1/429100-274000	Kautionen aus Leasing (voranschlagswirksam)		3425					30.600,00		327.653,06
<b>SU 34</b>	<b>Summe Auszahlungen investive Gebarung</b>							<b>32.100,00</b>	<b>1.500,00</b>	<b>327.804,26</b>
<b>SA2</b>	<b>Saldo (2) Geldfluss aus der Investiven Gebarung (33 - 34)</b>							<b>-32.100,00</b>	<b>-1.500,00</b>	<b>-327.804,26</b>
<b>SA3</b>	<b>Saldo (3) Nettofinanzierungssaldo (Saldo 1 + Saldo 2)</b>							<b>-78.600,00</b>	<b>-50.100,00</b>	<b>-379.526,47</b>
<b>Finanzierungstätigkeit</b>										
<b>SU 35</b>	<b>Summe Einzahlungen aus der Finanzierungstätigkeit</b>							<b>0,00</b>	<b>0,00</b>	<b>0,00</b>
1/429100-310000	Sozialbetrieb - Kosten Leasing NEU		3615					13.200,00	11.400,00	6.701,38
<b>SU 36</b>	<b>Summe Auszahlungen aus der Finanzierungstätigkeit</b>							<b>13.200,00</b>	<b>11.400,00</b>	<b>6.701,38</b>
<b>SA4</b>	<b>Saldo (4) Geldfluss aus der Finanzierungstätigkeit (35 - 36)</b>							<b>-13.200,00</b>	<b>-11.400,00</b>	<b>-6.701,38</b>

		MVAG VC QU			Ergebnisvoranschlag			Finanzierungsvoranschlag		
		EH	FH		VA 2026	VA 2025	RA 2024	VA 2026	VA 2025	RA 2024
<b>SA5</b>	<b>Saldo (5) Geldfluss aus der voranschlagswirksamen Gebarung (Saldo 3 + Saldo 4)</b>							<b>-91.800,00</b>	<b>-61.500,00</b>	<b>-386.227,85</b>
<b>429200</b>	<b>Soz. Wohlfahrt u. Wohnbauförderung Sonst. Einrichtungen u. M</b>									
	<b>Operative Gebarung</b>									
2/429200+811000	BW - Wohnungen Miete	2115	3115	14	78.000,00	74.000,00	70.240,17	78.000,00	74.000,00	69.604,91
2/429200+811100	BW - Parkplätze Miete	2115	3115	14	4.800,00	2.500,00	4.135,25	4.800,00	2.500,00	4.135,25
2/429200+816000	Kostenbeiträge (Kostensätze) für sonstige Leistungen	2114	3114	13			56,30			56,30
<b>SU 21 / 31</b>	<b>Summe Erträge / Einzahlungen operative Gebarung</b>				<b>82.800,00</b>	<b>76.500,00</b>	<b>74.431,72</b>	<b>82.800,00</b>	<b>76.500,00</b>	<b>73.796,46</b>
1/429200-600010	Heizung	2222	3222	24			-186,64			-186,64
1/429200-600200	Wasser	2222	3222	24			9,54			9,54
1/429200-614000	Instandhaltung von Gebäuden und Bauten	2224	3224	24			896,80			896,80
1/429200-650000	Zinsen	2241	3241	25	29.800,00	46.300,00	66.456,08	29.800,00	46.300,00	66.456,08
1/429200-691000	Diverse Schadensfaelle	2225	3225	24			56,30			56,30
1/429200-700100	BW - Wohnungen Betriebskosten	2223	3223	24	12.000,00	12.000,00	11.900,98	12.000,00	12.000,00	11.816,75
1/429200-700200	BW - Stellplätze Betriebskosten	2223	3223	24	2.600,00	2.600,00	2.315,01	2.600,00	2.600,00	2.315,01
1/429200-700300	BW - Wohnungen u. Garagen Instandhaltungsbeitrag	2223	3223	24	7.900,00	7.800,00	7.775,57	7.900,00	7.800,00	7.775,57
1/429200-700400	BW - Betriebskosten Bandmeldeanlage	2223	3223	24	4.800,00	4.700,00	3.815,98	4.800,00	4.700,00	3.815,98
<b>SU 22 / 32</b>	<b>Summe Aufwendungen / Auszahlungen operative Gebarung</b>				<b>57.100,00</b>	<b>73.400,00</b>	<b>93.039,62</b>	<b>57.100,00</b>	<b>73.400,00</b>	<b>92.955,39</b>
<b>SA 0 / SA 1</b>	<b>(0) Nettoergebnis (21 - 22) / (1) Geldfluss operative Gebarung (31 - 32)</b>				<b>25.700,00</b>	<b>3.100,00</b>	<b>-18.607,90</b>	<b>25.700,00</b>	<b>3.100,00</b>	<b>-19.158,93</b>
<b>SA01</b>	<b>Saldo (01) Haushaltsrücklagen (230 - 240)</b>				<b>0,00</b>	<b>0,00</b>	<b>0,00</b>	<b>0,00</b>	<b>0,00</b>	<b>0,00</b>
<b>SA00</b>	<b>Saldo (00) Nettoergebnis nach Haushaltsrücklagen (Saldo 0 + Saldo 01)</b>				<b>25.700,00</b>	<b>3.100,00</b>	<b>-18.607,90</b>			
	<b>Investive Gebarung</b>									
<b>SU 33</b>	<b>Summe Einzahlungen investive Gebarung</b>							<b>0,00</b>	<b>0,00</b>	<b>0,00</b>
<b>SU 34</b>	<b>Summe Auszahlungen investive Gebarung</b>							<b>0,00</b>	<b>0,00</b>	<b>0,00</b>
<b>SA2</b>	<b>Saldo (2) Geldfluss aus der Investiven Gebarung (33 - 34)</b>							<b>0,00</b>	<b>0,00</b>	<b>0,00</b>
<b>SA3</b>	<b>Saldo (3) Nettofinanzierungssaldo (Saldo 1 + Saldo 2)</b>							<b>25.700,00</b>	<b>3.100,00</b>	<b>-19.158,93</b>
	<b>Finanzierungstätigkeit</b>									
<b>SU 35</b>	<b>Summe Einzahlungen aus der Finanzierungstätigkeit</b>							<b>0,00</b>	<b>0,00</b>	<b>0,00</b>
1/429200-310000	BW - Wohnungen Kosten Leasing NEU		3615					38.300,00	32.900,00	15.392,10
1/429200-310010	BW - Stellplätze Kosten Leasing NEU		3615					6.300,00	5.400,00	3.206,18
<b>SU 36</b>	<b>Summe Auszahlungen aus der Finanzierungstätigkeit</b>							<b>44.600,00</b>	<b>38.300,00</b>	<b>18.598,28</b>
<b>SA4</b>	<b>Saldo (4) Geldfluss aus der Finanzierungstätigkeit (35 - 36)</b>							<b>-44.600,00</b>	<b>-38.300,00</b>	<b>-18.598,28</b>
<b>SA5</b>	<b>Saldo (5) Geldfluss aus der voranschlagswirksamen Gebarung (Saldo 3 + Saldo 4)</b>							<b>-18.900,00</b>	<b>-35.200,00</b>	<b>-37.757,21</b>

		MVAG		VC QU	Ergebnisvoranschlag			Finanzierungsvoranschlag		
		EH	FH		VA 2026	VA 2025	RA 2024	VA 2026	VA 2025	RA 2024
<b>429300</b>	<b>Soz. Wohlfahrt u. Wohnbauförderung Sonst. Einrichtungen u. M</b>									
<b>Operative Gebarung</b>										
2/429300+811000	Ordinationen - Miete	2115	3115	14	11.300,00	11.000,00	12.146,70	11.300,00	11.000,00	12.146,70
2/429300+811100	Ordinationen - Benützungsentgelt	2115	3115	14	500,00	500,00	449,59	500,00	500,00	449,59
2/429300+811600	Praxis - Miete	2115	3115	14	4.400,00	4.300,00	4.182,58	4.400,00	4.300,00	4.182,58
<b>SU 21 / 31</b>	<b>Summe Erträge / Einzahlungen operative Gebarung</b>				<b>16.200,00</b>	<b>15.800,00</b>	<b>16.778,87</b>	<b>16.200,00</b>	<b>15.800,00</b>	<b>16.778,87</b>
1/429300-600010	Ordinationen - Heizung	2222	3222	24	700,00	800,00	608,56	700,00	800,00	608,56
1/429300-600200	Ordinationen - Wasser	2222	3222	24	500,00	400,00	401,58	500,00	400,00	401,58
1/429300-650000	Zinsen	2241	3241	25	4.000,00	6.200,00	8.547,74	4.000,00	6.200,00	8.547,74
1/429300-700100	Ordinationen - Betriebskosten	2223	3223	24	1.500,00	1.500,00	1.956,50	1.500,00	1.500,00	1.956,50
1/429300-700300	Ordinationen - Instandhaltungsbeitr	2223	3223	24	900,00	900,00	829,51	900,00	900,00	829,51
1/429300-700400	Ordinationen - BK Brandmeldeanlage	2223	3223	24	600,00	600,00	474,12	600,00	600,00	474,12
<b>SU 22 / 32</b>	<b>Summe Aufwendungen / Auszahlungen operative Gebarung</b>				<b>8.200,00</b>	<b>10.400,00</b>	<b>12.818,01</b>	<b>8.200,00</b>	<b>10.400,00</b>	<b>12.818,01</b>
<b>SA 0 / SA 1</b>	<b>(0) Nettoergebnis (21 - 22) / (1) Geldfluss operative Gebarung (31 - 32)</b>				<b>8.000,00</b>	<b>5.400,00</b>	<b>3.960,86</b>	<b>8.000,00</b>	<b>5.400,00</b>	<b>3.960,86</b>
<b>SA01</b>	<b>Saldo (01) Haushaltsrücklagen (230 - 240)</b>				<b>0,00</b>	<b>0,00</b>	<b>0,00</b>	<b>0,00</b>	<b>0,00</b>	<b>0,00</b>
<b>SA00</b>	<b>Saldo (00) Nettoergebnis nach Haushaltsrücklagen (Saldo 0 + Saldo 01)</b>				<b>8.000,00</b>	<b>5.400,00</b>	<b>3.960,86</b>			
<b>Investive Gebarung</b>										
<b>SU 33</b>	<b>Summe Einzahlungen investive Gebarung</b>							<b>0,00</b>	<b>0,00</b>	<b>0,00</b>
<b>SU 34</b>	<b>Summe Auszahlungen investive Gebarung</b>							<b>0,00</b>	<b>0,00</b>	<b>0,00</b>
<b>SA2</b>	<b>Saldo (2) Geldfluss aus der Investiven Gebarung (33 - 34)</b>							<b>0,00</b>	<b>0,00</b>	<b>0,00</b>
<b>SA3</b>	<b>Saldo (3) Nettofinanzierungssaldo (Saldo 1 + Saldo 2)</b>							<b>8.000,00</b>	<b>5.400,00</b>	<b>3.960,86</b>
<b>Finanzierungstätigkeit</b>										
<b>SU 35</b>	<b>Summe Einzahlungen aus der Finanzierungstätigkeit</b>							<b>0,00</b>	<b>0,00</b>	<b>0,00</b>
1/429300-310000	Ordinationen - Kosten Leasing NEU		3615					5.900,00	5.100,00	2.548,53
<b>SU 36</b>	<b>Summe Auszahlungen aus der Finanzierungstätigkeit</b>							<b>5.900,00</b>	<b>5.100,00</b>	<b>2.548,53</b>
<b>SA4</b>	<b>Saldo (4) Geldfluss aus der Finanzierungstätigkeit (35 - 36)</b>							<b>-5.900,00</b>	<b>-5.100,00</b>	<b>-2.548,53</b>
<b>SA5</b>	<b>Saldo (5) Geldfluss aus der voranschlagswirksamen Gebarung (Saldo 3 + Saldo 4)</b>							<b>2.100,00</b>	<b>300,00</b>	<b>1.412,33</b>
<b>43</b>	<b>Jugendwohlfahrt</b>									
<b>439</b>	<b>Sonstige Einrichtungen und Maßnahmen</b>									
<b>439000</b>	<b>Sonstige Einrichtungen und Maßnahmen</b>									
<b>Operative Gebarung</b>										
<b>SU 21 / 31</b>	<b>Summe Erträge / Einzahlungen operative Gebarung</b>				<b>0,00</b>	<b>0,00</b>	<b>0,00</b>	<b>0,00</b>	<b>0,00</b>	<b>0,00</b>
1/439000-729000	Beiträge an Wohlfahrtseinrichtungen u. Sonstige Maßnahmen	2225	3225	24	300,00	300,00	1.895,01	300,00	300,00	1.895,01
1/439000-751000	Jugendwohlfahrts-Umlage	2231	3231	26	194.000,00	181.000,00	164.747,72	194.000,00	181.000,00	164.747,72

		MVAG VC QU			Ergebnisvoranschlag			Finanzierungsvoranschlag		
		EH	FH		VA 2026	VA 2025	RA 2024	VA 2026	VA 2025	RA 2024
1/439000-757000	Förderung Tagesmütter	2234	3234	27	1.800,00	2.900,00	1.830,00	1.800,00	2.900,00	1.980,00
<b>SU 22 / 32</b>	<b>Summe Aufwendungen / Auszahlungen operative Gebarung</b>				<b>196.100,00</b>	<b>184.200,00</b>	<b>168.472,73</b>	<b>196.100,00</b>	<b>184.200,00</b>	<b>168.622,73</b>
<b>SA 0 / SA 1</b>	<b>(0) Nettoergebnis (21 - 22) / (1) Geldfluss operative Gebarung (31 - 32)</b>				<b>-196.100,00</b>	<b>-184.200,00</b>	<b>-168.472,73</b>	<b>-196.100,00</b>	<b>-184.200,00</b>	<b>-168.622,73</b>
<b>SA01</b>	<b>Saldo (01) Haushaltsrücklagen (230 - 240)</b>				<b>0,00</b>	<b>0,00</b>	<b>0,00</b>	<b>0,00</b>	<b>0,00</b>	<b>0,00</b>
<b>SA00</b>	<b>Saldo (00) Nettoergebnis nach Haushaltsrücklagen (Saldo 0 + Saldo 01)</b>				<b>-196.100,00</b>	<b>-184.200,00</b>	<b>-168.472,73</b>			
<b>Investive Gebarung</b>										
<b>SU 33</b>	<b>Summe Einzahlungen investive Gebarung</b>							<b>0,00</b>	<b>0,00</b>	<b>0,00</b>
<b>SU 34</b>	<b>Summe Auszahlungen investive Gebarung</b>							<b>0,00</b>	<b>0,00</b>	<b>0,00</b>
<b>SA2</b>	<b>Saldo (2) Geldfluss aus der Investiven Gebarung (33 - 34)</b>							<b>0,00</b>	<b>0,00</b>	<b>0,00</b>
<b>SA3</b>	<b>Saldo (3) Nettofinanzierungssaldo (Saldo 1 + Saldo 2)</b>							<b>-196.100,00</b>	<b>-184.200,00</b>	<b>-168.622,73</b>
<b>Finanzierungstätigkeit</b>										
<b>SU 35</b>	<b>Summe Einzahlungen aus der Finanzierungstätigkeit</b>							<b>0,00</b>	<b>0,00</b>	<b>0,00</b>
<b>SU 36</b>	<b>Summe Auszahlungen aus der Finanzierungstätigkeit</b>							<b>0,00</b>	<b>0,00</b>	<b>0,00</b>
<b>SA4</b>	<b>Saldo (4) Geldfluss aus der Finanzierungstätigkeit (35 - 36)</b>							<b>0,00</b>	<b>0,00</b>	<b>0,00</b>
<b>SA5</b>	<b>Saldo (5) Geldfluss aus der voranschlagswirksamen Gebarung (Saldo 3 + Saldo 4)</b>							<b>-196.100,00</b>	<b>-184.200,00</b>	<b>-168.622,73</b>
<b>44 Behebung von Notständen</b>										
<b>441</b>	<b>Maßnahmen</b>									
<b>441000</b>	<b>Maßnahmen zur Behebung Von Notst.</b>									
<b>Operative Gebarung</b>										
<b>SU 21 / 31</b>	<b>Summe Erträge / Einzahlungen operative Gebarung</b>				<b>0,00</b>	<b>0,00</b>	<b>0,00</b>	<b>0,00</b>	<b>0,00</b>	<b>0,00</b>
1/441000-768000	Heizkostenzuschüsse	2234	3234	27	3.000,00	3.000,00	4.200,00	3.000,00	3.000,00	4.200,00
<b>SU 22 / 32</b>	<b>Summe Aufwendungen / Auszahlungen operative Gebarung</b>				<b>3.000,00</b>	<b>3.000,00</b>	<b>4.200,00</b>	<b>3.000,00</b>	<b>3.000,00</b>	<b>4.200,00</b>
<b>SA 0 / SA 1</b>	<b>(0) Nettoergebnis (21 - 22) / (1) Geldfluss operative Gebarung (31 - 32)</b>				<b>-3.000,00</b>	<b>-3.000,00</b>	<b>-4.200,00</b>	<b>-3.000,00</b>	<b>-3.000,00</b>	<b>-4.200,00</b>
<b>SA01</b>	<b>Saldo (01) Haushaltsrücklagen (230 - 240)</b>				<b>0,00</b>	<b>0,00</b>	<b>0,00</b>	<b>0,00</b>	<b>0,00</b>	<b>0,00</b>
<b>SA00</b>	<b>Saldo (00) Nettoergebnis nach Haushaltsrücklagen (Saldo 0 + Saldo 01)</b>				<b>-3.000,00</b>	<b>-3.000,00</b>	<b>-4.200,00</b>			
<b>Investive Gebarung</b>										
<b>SU 33</b>	<b>Summe Einzahlungen investive Gebarung</b>							<b>0,00</b>	<b>0,00</b>	<b>0,00</b>
<b>SU 34</b>	<b>Summe Auszahlungen investive Gebarung</b>							<b>0,00</b>	<b>0,00</b>	<b>0,00</b>
<b>SA2</b>	<b>Saldo (2) Geldfluss aus der Investiven Gebarung (33 - 34)</b>							<b>0,00</b>	<b>0,00</b>	<b>0,00</b>
<b>SA3</b>	<b>Saldo (3) Nettofinanzierungssaldo (Saldo 1 + Saldo 2)</b>							<b>-3.000,00</b>	<b>-3.000,00</b>	<b>-4.200,00</b>
<b>Finanzierungstätigkeit</b>										
<b>SU 35</b>	<b>Summe Einzahlungen aus der Finanzierungstätigkeit</b>							<b>0,00</b>	<b>0,00</b>	<b>0,00</b>
<b>SU 36</b>	<b>Summe Auszahlungen aus der Finanzierungstätigkeit</b>							<b>0,00</b>	<b>0,00</b>	<b>0,00</b>
<b>SA4</b>	<b>Saldo (4) Geldfluss aus der Finanzierungstätigkeit (35 - 36)</b>							<b>0,00</b>	<b>0,00</b>	<b>0,00</b>
<b>SA5</b>	<b>Saldo (5) Geldfluss aus der voranschlagswirksamen Gebarung (Saldo 3 + Saldo 4)</b>							<b>-3.000,00</b>	<b>-3.000,00</b>	<b>-4.200,00</b>

		MVAG VC QU			Ergebnisvoranschlag			Finanzierungsvoranschlag		
		EH	FH		VA 2026	VA 2025	RA 2024	VA 2026	VA 2025	RA 2024
<b>46</b>	<b>Familienpolitische Maßnahmen</b>									
<b>469</b>	<b>Sonstige Maßnahmen</b>									
<b>469000</b>	<b>Sonstige Maßnahmen</b>									
<b>Operative Gebarung</b>										
<b>SU 21 / 31</b>	<b>Summe Erträge / Einzahlungen operative Gebarung</b>				<b>0,00</b>	<b>0,00</b>	<b>0,00</b>	<b>0,00</b>	<b>0,00</b>	<b>0,00</b>
1/469000-768000	Sparbücher für Neugeborene	2234	3234	27	500,00	500,00	280,00	500,00	500,00	280,00
1/469000-768100	Säuglingswäschepakete	2234	3234	27	1.400,00	1.800,00	1.194,00	1.400,00	1.800,00	1.194,00
<b>SU 22 / 32</b>	<b>Summe Aufwendungen / Auszahlungen operative Gebarung</b>				<b>1.900,00</b>	<b>2.300,00</b>	<b>1.474,00</b>	<b>1.900,00</b>	<b>2.300,00</b>	<b>1.474,00</b>
<b>SA 0 / SA 1</b>	<b>(0) Nettoergebnis (21 - 22) / (1) Geldfluss operative Gebarung (31 - 32)</b>				<b>-1.900,00</b>	<b>-2.300,00</b>	<b>-1.474,00</b>	<b>-1.900,00</b>	<b>-2.300,00</b>	<b>-1.474,00</b>
<b>SA01</b>	<b>Saldo (01) Haushaltsrücklagen (230 - 240)</b>				<b>0,00</b>	<b>0,00</b>	<b>0,00</b>	<b>0,00</b>	<b>0,00</b>	<b>0,00</b>
<b>SA00</b>	<b>Saldo (00) Nettoergebnis nach Haushaltsrücklagen (Saldo 0 + Saldo 01)</b>				<b>-1.900,00</b>	<b>-2.300,00</b>	<b>-1.474,00</b>			
<b>Investive Gebarung</b>										
<b>SU 33</b>	<b>Summe Einzahlungen investive Gebarung</b>							<b>0,00</b>	<b>0,00</b>	<b>0,00</b>
<b>SU 34</b>	<b>Summe Auszahlungen investive Gebarung</b>							<b>0,00</b>	<b>0,00</b>	<b>0,00</b>
<b>SA2</b>	<b>Saldo (2) Geldfluss aus der Investiven Gebarung (33 - 34)</b>							<b>0,00</b>	<b>0,00</b>	<b>0,00</b>
<b>SA3</b>	<b>Saldo (3) Nettofinanzierungssaldo (Saldo 1 + Saldo 2)</b>							<b>-1.900,00</b>	<b>-2.300,00</b>	<b>-1.474,00</b>
<b>Finanzierungstätigkeit</b>										
<b>SU 35</b>	<b>Summe Einzahlungen aus der Finanzierungstätigkeit</b>							<b>0,00</b>	<b>0,00</b>	<b>0,00</b>
<b>SU 36</b>	<b>Summe Auszahlungen aus der Finanzierungstätigkeit</b>							<b>0,00</b>	<b>0,00</b>	<b>0,00</b>
<b>SA4</b>	<b>Saldo (4) Geldfluss aus der Finanzierungstätigkeit (35 - 36)</b>							<b>0,00</b>	<b>0,00</b>	<b>0,00</b>
<b>SA5</b>	<b>Saldo (5) Geldfluss aus der voranschlagswirksamen Gebarung (Saldo 3 + Saldo 4)</b>							<b>-1.900,00</b>	<b>-2.300,00</b>	<b>-1.474,00</b>

	MVAG	VC QU	Ergebnisvoranschlag			Finanzierungsvoranschlag				
			EH	FH	VA 2026	VA 2025	RA 2024	VA 2026	VA 2025	RA 2024
<b>5 Gesundheit</b>										
<b>51</b>	<b>Gesundheitsdienst</b>									
<b>510</b>	<b>Medizinische Bereichsversorgung</b>									
<b>510000</b>	<b>Medizinische Bereichsversorgung</b>									
<b>Operative Gebarung</b>										
<b>SU 21 / 31</b>	<b>Summe Erträge / Einzahlungen operative Gebarung</b>				<b>0,00</b>	<b>0,00</b>	<b>0,00</b>	<b>0,00</b>	<b>0,00</b>	<b>0,00</b>
1/510000-728000	Untersuchung Schul- u.Kdg-Kinder,FF	2225 3225	24		6.500,00	6.500,00	10.016,52	6.500,00	6.500,00	10.016,52
1/510000-751000	Beitrag an Pensionsverband	2231 3231	26		21.300,00	21.700,00	19.775,47	21.300,00	21.700,00	19.775,47
<b>SU 22 / 32</b>	<b>Summe Aufwendungen / Auszahlungen operative Gebarung</b>				<b>27.800,00</b>	<b>28.200,00</b>	<b>29.791,99</b>	<b>27.800,00</b>	<b>28.200,00</b>	<b>29.791,99</b>
<b>SA 0 / SA 1</b>	<b>(0) Nettoergebnis (21 - 22) / (1) Geldfluss operative Gebarung (31 - 32)</b>				<b>-27.800,00</b>	<b>-28.200,00</b>	<b>-29.791,99</b>	<b>-27.800,00</b>	<b>-28.200,00</b>	<b>-29.791,99</b>
<b>SA01</b>	<b>Saldo (01) Haushaltsrücklagen (230 - 240)</b>				<b>0,00</b>	<b>0,00</b>	<b>0,00</b>	<b>0,00</b>	<b>0,00</b>	<b>0,00</b>
<b>SA00</b>	<b>Saldo (00) Nettoergebnis nach Haushaltsrücklagen (Saldo 0 + Saldo 01)</b>				<b>-27.800,00</b>	<b>-28.200,00</b>	<b>-29.791,99</b>			
<b>Investive Gebarung</b>										
<b>SU 33</b>	<b>Summe Einzahlungen investive Gebarung</b>							<b>0,00</b>	<b>0,00</b>	<b>0,00</b>
<b>SU 34</b>	<b>Summe Auszahlungen investive Gebarung</b>							<b>0,00</b>	<b>0,00</b>	<b>0,00</b>
<b>SA2</b>	<b>Saldo (2) Geldfluss aus der Investiven Gebarung (33 - 34)</b>							<b>0,00</b>	<b>0,00</b>	<b>0,00</b>
<b>SA3</b>	<b>Saldo (3) Nettofinanzierungssaldo (Saldo 1 + Saldo 2)</b>							<b>-27.800,00</b>	<b>-28.200,00</b>	<b>-29.791,99</b>
<b>Finanzierungstätigkeit</b>										
<b>SU 35</b>	<b>Summe Einzahlungen aus der Finanzierungstätigkeit</b>							<b>0,00</b>	<b>0,00</b>	<b>0,00</b>
<b>SU 36</b>	<b>Summe Auszahlungen aus der Finanzierungstätigkeit</b>							<b>0,00</b>	<b>0,00</b>	<b>0,00</b>
<b>SA4</b>	<b>Saldo (4) Geldfluss aus der Finanzierungstätigkeit (35 - 36)</b>							<b>0,00</b>	<b>0,00</b>	<b>0,00</b>
<b>SA5</b>	<b>Saldo (5) Geldfluss aus der voranschlagswirksamen Gebarung (Saldo 3 + Saldo 4)</b>							<b>-27.800,00</b>	<b>-28.200,00</b>	<b>-29.791,99</b>
<b>512</b>	<b>Sonstige medizinische Beratung und Betreuung</b>									
<b>512000</b>	<b>Sonstige Med. Beratung und Betreuung</b>									
<b>Operative Gebarung</b>										
2/512000+813000	Erträge aus der Auflösung von Investitionszuschüssen (Kapitaltransfers)		2127		100,00					
<b>SU 21 / 31</b>	<b>Summe Erträge / Einzahlungen operative Gebarung</b>				<b>100,00</b>	<b>0,00</b>	<b>0,00</b>	<b>0,00</b>	<b>0,00</b>	<b>0,00</b>
1/512000-400000	Geringwertige Wirtschaftsgüter (GWG)	2221 3221					215,00			215,00
1/512000-680000	Planmäßige Abschreibung	2226			100,00	100,00	140,47			
1/512000-728000	Entgelte für sonstige Leistungen - Gesunde Gemeinde	2225 3225	24		2.500,00	2.000,00	1.632,40	2.500,00	2.000,00	1.764,40
<b>SU 22 / 32</b>	<b>Summe Aufwendungen / Auszahlungen operative Gebarung</b>				<b>2.600,00</b>	<b>2.100,00</b>	<b>1.987,87</b>	<b>2.500,00</b>	<b>2.000,00</b>	<b>1.979,40</b>
<b>SA 0 / SA 1</b>	<b>(0) Nettoergebnis (21 - 22) / (1) Geldfluss operative Gebarung (31 - 32)</b>				<b>-2.500,00</b>	<b>-2.100,00</b>	<b>-1.987,87</b>	<b>-2.500,00</b>	<b>-2.000,00</b>	<b>-1.979,40</b>
<b>SA01</b>	<b>Saldo (01) Haushaltsrücklagen (230 - 240)</b>				<b>0,00</b>	<b>0,00</b>	<b>0,00</b>	<b>0,00</b>	<b>0,00</b>	<b>0,00</b>
<b>SA00</b>	<b>Saldo (00) Nettoergebnis nach Haushaltsrücklagen (Saldo 0 + Saldo 01)</b>				<b>-2.500,00</b>	<b>-2.100,00</b>	<b>-1.987,87</b>			

		MVAG VC QU			Ergebnisvoranschlag			Finanzierungsvoranschlag		
		EH	FH		VA 2026	VA 2025	RA 2024	VA 2026	VA 2025	RA 2024
<b>Investive Gebarung</b>										
SU 33	Summe Einzahlungen investive Gebarung							0,00	0,00	0,00
SU 34	Summe Auszahlungen investive Gebarung							0,00	0,00	0,00
SA2	Saldo (2) Geldfluss aus der Investiven Gebarung (33 – 34)							0,00	0,00	0,00
SA3	Saldo (3) Nettofinanzierungssaldo (Saldo 1 + Saldo 2)							-2.500,00	-2.000,00	-1.979,40
<b>Finanzierungstätigkeit</b>										
SU 35	Summe Einzahlungen aus der Finanzierungstätigkeit							0,00	0,00	0,00
SU 36	Summe Auszahlungen aus der Finanzierungstätigkeit							0,00	0,00	0,00
SA4	Saldo (4) Geldfluss aus der Finanzierungstätigkeit (35 – 36)							0,00	0,00	0,00
SA5	Saldo (5) Geldfluss aus der voranschlagswirksamen Gebarung (Saldo 3 + Saldo 4)							-2.500,00	-2.000,00	-1.979,40
<b>52</b>	<b>Umweltschutz</b>									
<b>520</b>	<b>Natur- und Landschaftsschutz</b>									
<b>520000</b>	<b>Natur- und Landschaftsschutz</b>									
<b>Operative Gebarung</b>										
SU 21 / 31	Summe Erträge / Einzahlungen operative Gebarung				0,00	0,00	0,00	0,00	0,00	0,00
1/520000-613000	Instandhaltung Baumkataster	2224	3224	24	12.000,00	12.000,00	7.974,00	12.000,00	12.000,00	150,00
SU 22 / 32	Summe Aufwendungen / Auszahlungen operative Gebarung				12.000,00	12.000,00	7.974,00	12.000,00	12.000,00	150,00
SA 0 / SA 1	(0) Nettoergebnis (21 - 22) / (1) Geldfluss operative Gebarung (31 – 32)				-12.000,00	-12.000,00	-7.974,00	-12.000,00	-12.000,00	-150,00
SA01	Saldo (01) Haushaltsrücklagen (230 - 240)				0,00	0,00	0,00	0,00	0,00	0,00
SA00	Saldo (00) Nettoergebnis nach Haushaltsrücklagen (Saldo 0 + Saldo 01)				-12.000,00	-12.000,00	-7.974,00			
<b>Investive Gebarung</b>										
SU 33	Summe Einzahlungen investive Gebarung							0,00	0,00	0,00
SU 34	Summe Auszahlungen investive Gebarung							0,00	0,00	0,00
SA2	Saldo (2) Geldfluss aus der Investiven Gebarung (33 – 34)							0,00	0,00	0,00
SA3	Saldo (3) Nettofinanzierungssaldo (Saldo 1 + Saldo 2)							-12.000,00	-12.000,00	-150,00
<b>Finanzierungstätigkeit</b>										
SU 35	Summe Einzahlungen aus der Finanzierungstätigkeit							0,00	0,00	0,00
SU 36	Summe Auszahlungen aus der Finanzierungstätigkeit							0,00	0,00	0,00
SA4	Saldo (4) Geldfluss aus der Finanzierungstätigkeit (35 – 36)							0,00	0,00	0,00
SA5	Saldo (5) Geldfluss aus der voranschlagswirksamen Gebarung (Saldo 3 + Saldo 4)							-12.000,00	-12.000,00	-150,00
<b>522</b>	<b>Reinhaltung der Luft</b>									
<b>522000</b>	<b>Umweltförderung</b>									
<b>Operative Gebarung</b>										
2/522000+816000	Kostenersätze	2114	3114	13	700,00		1.398,40	700,00		1.398,40

		MVAG		VC QU	Ergebnisvoranschlag			Finanzierungsvoranschlag			
		EH	FH		VA 2026	VA 2025	RA 2024	VA 2026	VA 2025	RA 2024	
2/522000+816200	Kostenersatz Stromtankstelle	2114	3114	13	20.000,00			18.370,45	20.000,00		18.370,45
<b>SU 21 / 31</b>	<b>Summe Erträge / Einzahlungen operative Gebarung</b>				<b>20.700,00</b>	<b>0,00</b>	<b>19.768,85</b>	<b>20.700,00</b>	<b>0,00</b>	<b>19.768,85</b>	
1/522000-400000	Geringwertige Wirtschaftsgüter (GWG)	2221	3221					29,05			29,05
1/522000-457000	Druckwerke	2221	3221	23	100,00			313,20	100,00		313,20
1/522000-630000	Postdienste	2222	3222	24	500,00			446,35	500,00		446,35
1/522000-680000	Planmäßige Abschreibung	2226			1.400,00	1.400,00		1.119,48			
1/522000-726000	Beitrag Klimabündnis & e5 Teilnahme	2225	3225	24	1.400,00	1.400,00		1.337,07	1.400,00	1.400,00	1.337,07
1/522000-728000	Natur-, Landschaftsschutz u. Energie Maßnahmen	2225	3225	24	7.200,00	20.000,00		1.720,00	7.200,00	20.000,00	1.720,00
1/522000-728010	Entgelte für sonstige Leistungen	2225	3225	24	3.400,00	2.800,00		6.372,75	3.400,00	2.800,00	6.372,75
1/522000-778000	Förderungen Alternative Energien	2234		44	10.000,00	17.500,00		17.435,00			
<b>SU 22 / 32</b>	<b>Summe Aufwendungen / Auszahlungen operative Gebarung</b>				<b>24.000,00</b>	<b>43.100,00</b>	<b>28.772,90</b>	<b>12.600,00</b>	<b>24.200,00</b>	<b>10.218,42</b>	
<b>SA 0 / SA 1</b>	<b>(0) Nettoergebnis (21 - 22) / (1) Geldfluss operative Gebarung (31 - 32)</b>				<b>-3.300,00</b>	<b>-43.100,00</b>	<b>-9.004,05</b>	<b>8.100,00</b>	<b>-24.200,00</b>	<b>9.550,43</b>	
<b>SA01</b>	<b>Saldo (01) Haushaltsrücklagen (230 - 240)</b>				<b>0,00</b>	<b>0,00</b>	<b>0,00</b>	<b>0,00</b>	<b>0,00</b>	<b>0,00</b>	
<b>SA00</b>	<b>Saldo (00) Nettoergebnis nach Haushaltsrücklagen (Saldo 0 + Saldo 01)</b>				<b>-3.300,00</b>	<b>-43.100,00</b>	<b>-9.004,05</b>				
<b>Investive Gebarung</b>											
<b>SU 33</b>	<b>Summe Einzahlungen investive Gebarung</b>							<b>0,00</b>	<b>0,00</b>	<b>0,00</b>	
1/522000-006000	Sonstige Grundstückseinrichtungen		3412	2							18.911,91
1/522000-778000	Förderungen Alternative Energien		3434	44					10.000,00	17.500,00	17.435,00
<b>SU 34</b>	<b>Summe Auszahlungen investive Gebarung</b>							<b>10.000,00</b>	<b>17.500,00</b>	<b>36.346,91</b>	
<b>SA2</b>	<b>Saldo (2) Geldfluss aus der Investiven Gebarung (33 - 34)</b>							<b>-10.000,00</b>	<b>-17.500,00</b>	<b>-36.346,91</b>	
<b>SA3</b>	<b>Saldo (3) Nettofinanzierungssaldo (Saldo 1 + Saldo 2)</b>							<b>-1.900,00</b>	<b>-41.700,00</b>	<b>-26.796,48</b>	
<b>Finanzierungstätigkeit</b>											
<b>SU 35</b>	<b>Summe Einzahlungen aus der Finanzierungstätigkeit</b>							<b>0,00</b>	<b>0,00</b>	<b>0,00</b>	
<b>SU 36</b>	<b>Summe Auszahlungen aus der Finanzierungstätigkeit</b>							<b>0,00</b>	<b>0,00</b>	<b>0,00</b>	
<b>SA4</b>	<b>Saldo (4) Geldfluss aus der Finanzierungstätigkeit (35 - 36)</b>							<b>0,00</b>	<b>0,00</b>	<b>0,00</b>	
<b>SA5</b>	<b>Saldo (5) Geldfluss aus der voranschlagswirksamen Gebarung (Saldo 3 + Saldo 4)</b>							<b>-1.900,00</b>	<b>-41.700,00</b>	<b>-26.796,48</b>	
<b>529</b>	<b>Sonstige Einrichtungen und Maßnahmen</b>										
<b>529001</b>	<b>Schädlingsbekämpfung</b>										
<b>Operative Gebarung</b>											
<b>SU 21 / 31</b>	<b>Summe Erträge / Einzahlungen operative Gebarung</b>				<b>0,00</b>	<b>0,00</b>	<b>0,00</b>	<b>0,00</b>	<b>0,00</b>	<b>0,00</b>	
1/529001-728000	Entgelte für sonstige Leistungen	2225	3225	24	1.000,00	1.000,00		1.000,00	1.000,00		288,00
<b>SU 22 / 32</b>	<b>Summe Aufwendungen / Auszahlungen operative Gebarung</b>				<b>1.000,00</b>	<b>1.000,00</b>	<b>0,00</b>	<b>1.000,00</b>	<b>1.000,00</b>	<b>288,00</b>	
<b>SA 0 / SA 1</b>	<b>(0) Nettoergebnis (21 - 22) / (1) Geldfluss operative Gebarung (31 - 32)</b>				<b>-1.000,00</b>	<b>-1.000,00</b>	<b>0,00</b>	<b>-1.000,00</b>	<b>-1.000,00</b>	<b>-288,00</b>	
<b>SA01</b>	<b>Saldo (01) Haushaltsrücklagen (230 - 240)</b>				<b>0,00</b>	<b>0,00</b>	<b>0,00</b>	<b>0,00</b>	<b>0,00</b>	<b>0,00</b>	
<b>SA00</b>	<b>Saldo (00) Nettoergebnis nach Haushaltsrücklagen (Saldo 0 + Saldo 01)</b>				<b>-1.000,00</b>	<b>-1.000,00</b>	<b>0,00</b>				

		MVAG		VC QU	Ergebnisvoranschlag			Finanzierungsvoranschlag		
		EH	FH		VA 2026	VA 2025	RA 2024	VA 2026	VA 2025	RA 2024
<b>Investive Gebarung</b>										
SU 33	Summe Einzahlungen investive Gebarung							0,00	0,00	0,00
SU 34	Summe Auszahlungen investive Gebarung							0,00	0,00	0,00
SA2	Saldo (2) Geldfluss aus der Investiven Gebarung (33 – 34)							0,00	0,00	0,00
SA3	Saldo (3) Nettofinanzierungssaldo (Saldo 1 + Saldo 2)							-1.000,00	-1.000,00	-288,00
<b>Finanzierungstätigkeit</b>										
SU 35	Summe Einzahlungen aus der Finanzierungstätigkeit							0,00	0,00	0,00
SU 36	Summe Auszahlungen aus der Finanzierungstätigkeit							0,00	0,00	0,00
SA4	Saldo (4) Geldfluss aus der Finanzierungstätigkeit (35 – 36)							0,00	0,00	0,00
SA5	Saldo (5) Geldfluss aus der voranschlagswirksamen Gebarung (Saldo 3 + Saldo 4)							-1.000,00	-1.000,00	-288,00
56	<b>Krankenanstalten anderer Rechtsträger</b>									
562	<b>Sprengelbeiträge</b>									
562000	<b>Sprengelbeiträge</b>									
<b>Operative Gebarung</b>										
2/562000+861000	Transfers von Ländern, Landesfonds und Landeskammern - Unterstützungspaket	2121	3121		35.800,00			35.800,00		
SU 21 / 31	Summe Erträge / Einzahlungen operative Gebarung				35.800,00	0,00	0,00	35.800,00	0,00	0,00
1/562000-752000	Zweckaufwand Nökas	2231	3231	26	1.680.000,00	1.549.000,00	1.450.922,75	1.680.000,00	1.549.000,00	1.450.922,75
SU 22 / 32	Summe Aufwendungen / Auszahlungen operative Gebarung				1.680.000,00	1.549.000,00	1.450.922,75	1.680.000,00	1.549.000,00	1.450.922,75
SA 0 / SA 1	(0) Nettoergebnis (21 - 22) / (1) Geldfluss operative Gebarung (31 – 32)				-1.644.200,00	-1.549.000,00	-1.450.922,75	-1.644.200,00	-1.549.000,00	-1.450.922,75
SA01	Saldo (01) Haushaltsrücklagen (230 - 240)				0,00	0,00	0,00	0,00	0,00	0,00
SA00	Saldo (00) Nettoergebnis nach Haushaltsrücklagen (Saldo 0 + Saldo 01)				-1.644.200,00	-1.549.000,00	-1.450.922,75			
<b>Investive Gebarung</b>										
SU 33	Summe Einzahlungen investive Gebarung							0,00	0,00	0,00
SU 34	Summe Auszahlungen investive Gebarung							0,00	0,00	0,00
SA2	Saldo (2) Geldfluss aus der Investiven Gebarung (33 – 34)							0,00	0,00	0,00
SA3	Saldo (3) Nettofinanzierungssaldo (Saldo 1 + Saldo 2)							-1.644.200,00	-1.549.000,00	-1.450.922,75
<b>Finanzierungstätigkeit</b>										
SU 35	Summe Einzahlungen aus der Finanzierungstätigkeit							0,00	0,00	0,00
SU 36	Summe Auszahlungen aus der Finanzierungstätigkeit							0,00	0,00	0,00
SA4	Saldo (4) Geldfluss aus der Finanzierungstätigkeit (35 – 36)							0,00	0,00	0,00
SA5	Saldo (5) Geldfluss aus der voranschlagswirksamen Gebarung (Saldo 3 + Saldo 4)							-1.644.200,00	-1.549.000,00	-1.450.922,75
562100	<b>Sprengelbeiträge</b>									
<b>Operative Gebarung</b>										
SU 21 / 31	Summe Erträge / Einzahlungen operative Gebarung				0,00	0,00	0,00	0,00	0,00	0,00

		MVAG VC QU			Ergebnisvoranschlag			Finanzierungsvoranschlag		
		EH	FH		VA 2026	VA 2025	RA 2024	VA 2026	VA 2025	RA 2024
1/562100-752000	Verwaltungsaufwand Nökas	2231	3231	26	100,00	100,00	31,08	100,00	100,00	31,08
<b>SU 22 / 32</b>	<b>Summe Aufwendungen / Auszahlungen operative Gebarung</b>				<b>100,00</b>	<b>100,00</b>	<b>31,08</b>	<b>100,00</b>	<b>100,00</b>	<b>31,08</b>
<b>SA 0 / SA 1</b>	<b>(0) Nettoergebnis (21 - 22) / (1) Geldfluss operative Gebarung (31 - 32)</b>				<b>-100,00</b>	<b>-100,00</b>	<b>-31,08</b>	<b>-100,00</b>	<b>-100,00</b>	<b>-31,08</b>
<b>SA01</b>	<b>Saldo (01) Haushaltsrücklagen (230 - 240)</b>				<b>0,00</b>	<b>0,00</b>	<b>0,00</b>	<b>0,00</b>	<b>0,00</b>	<b>0,00</b>
<b>SA00</b>	<b>Saldo (00) Nettoergebnis nach Haushaltsrücklagen (Saldo 0 + Saldo 01)</b>				<b>-100,00</b>	<b>-100,00</b>	<b>-31,08</b>			
<b>Investive Gebarung</b>										
<b>SU 33</b>	<b>Summe Einzahlungen investive Gebarung</b>							<b>0,00</b>	<b>0,00</b>	<b>0,00</b>
<b>SU 34</b>	<b>Summe Auszahlungen investive Gebarung</b>							<b>0,00</b>	<b>0,00</b>	<b>0,00</b>
<b>SA2</b>	<b>Saldo (2) Geldfluss aus der Investiven Gebarung (33 - 34)</b>							<b>0,00</b>	<b>0,00</b>	<b>0,00</b>
<b>SA3</b>	<b>Saldo (3) Nettofinanzierungssaldo (Saldo 1 + Saldo 2)</b>							<b>-100,00</b>	<b>-100,00</b>	<b>-31,08</b>
<b>Finanzierungstätigkeit</b>										
<b>SU 35</b>	<b>Summe Einzahlungen aus der Finanzierungstätigkeit</b>							<b>0,00</b>	<b>0,00</b>	<b>0,00</b>
<b>SU 36</b>	<b>Summe Auszahlungen aus der Finanzierungstätigkeit</b>							<b>0,00</b>	<b>0,00</b>	<b>0,00</b>
<b>SA4</b>	<b>Saldo (4) Geldfluss aus der Finanzierungstätigkeit (35 - 36)</b>							<b>0,00</b>	<b>0,00</b>	<b>0,00</b>
<b>SA5</b>	<b>Saldo (5) Geldfluss aus der voranschlagswirksamen Gebarung (Saldo 3 + Saldo 4)</b>							<b>-100,00</b>	<b>-100,00</b>	<b>-31,08</b>

		MVAG		VC QU	Ergebnisvoranschlag			Finanzierungsvoranschlag		
		EH	FH		VA 2026	VA 2025	RA 2024	VA 2026	VA 2025	RA 2024
<b>6 Straßen- und Wasserbau, Verkehr</b>										
<b>61</b>	<b>Straßenbau</b>									
<b>612</b>	<b>Gemeindestraßen</b>									
<b>612000</b>	<b>Gemeindestraßen</b>									
<b>Operative Gebarung</b>										
2/612000+808000	Verkauf von Hausnummerntafeln	2116	3116	16	200,00	200,00	114,00	200,00	200,00	114,00
2/612000+808100	Verkauf/Verleih Verkehrszeichen	2116	3116	16	100,00	100,00		100,00	100,00	
6/612000+813000	Erträge aus der Auflösung von Investitionszuschüssen (Kapitaltransfers)	2127					480,00			
2/612000+813000	Erträge aus der Auflösung von Investitionszuschüssen (Kapitaltransfers)	2127			9.700,00	4.700,00	5.245,33			
2/612000+816000	Kostenbeiträge (Kostenersätze) für sonstige Leistungen	2114	3114				7.889,92			7.889,92
2/612000+829000	sonst. Einnahmen/Schadensfälle	2116	3116	18			16.574,18			16.574,18
6/612000+871200	Bedarfszuweisungen Strassen	2121	3121	1 33		117.000,00	400.000,00		117.000,00	400.000,00
2/612000+891000	Sonstige Wertaufholungen / Bestandsvermehrungen am kurzfristigen und langfristigen Vermögen	2117			800,00	800,00	757,58			
<b>SU 21 / 31</b>	<b>Summe Erträge / Einzahlungen operative Gebarung</b>				<b>10.800,00</b>	<b>122.800,00</b>	<b>431.061,01</b>	<b>300,00</b>	<b>117.300,00</b>	<b>424.578,10</b>
1/612000-400000	Geringwertige Wirtschaftsgüter - Grenze brutto € 1.000,-	2221	3221	23		200,00			200,00	
1/612000-413000	Hausnummerntafeln	2221	3221	23	200,00	200,00	99,40	200,00	200,00	99,40
1/612000-511000	Geldbezüge Vb - Handwerkliche Verwendung	2211	3211	20	49.400,00	48.300,00	44.967,98	49.400,00	48.300,00	44.967,98
1/612000-565000	Mehrleistungsvergütungen	2211	3211	20	9.100,00	11.200,00	8.019,64	9.100,00	11.200,00	8.019,64
1/612000-569000	Sonstige Nebengebuehren	2211	3211	20	3.000,00	2.800,00	2.789,92	3.000,00	2.800,00	2.789,92
1/612000-580000	Dgb für Familienbeihilfen	2212	3212	20	2.300,00	2.300,00	2.056,36	2.300,00	2.300,00	2.056,36
1/612000-582000	Sonst. Dgb zur Sozialen Sicherheit	2212	3212	20	11.600,00	11.200,00	10.469,66	11.600,00	11.200,00	10.469,66
1/612000-582100	Sonstige Dienstgeberbeiträge zur sozialen Sicherheit	2212	3212	20	800,00	700,00	684,87	800,00	700,00	684,87
1/612000-592000	Dotierung von Rückstellungen für Jubiläumszuwendungen	2214			1.200,00	1.100,00	1.739,49			
1/612000-611000	Instandhaltung von Strassenbauten	2224	3224	24	90.000,00	50.000,00	80.556,11	90.000,00	50.000,00	21.941,82
1/612000-650000	Zinsen für Finanzschulden in Euro	2241	3241	25	2.700,00	3.700,00	5.150,09	2.700,00	3.700,00	5.150,09
1/612000-680000	Planmäßige Abschreibung	2226			232.600,00	255.000,00	244.799,11			
1/612000-691000	Diverse Schadensfaelle	2225	3225	24			7.056,73			4.956,68
<b>SU 22 / 32</b>	<b>Summe Aufwendungen / Auszahlungen operative Gebarung</b>				<b>402.900,00</b>	<b>386.700,00</b>	<b>408.389,36</b>	<b>169.100,00</b>	<b>130.600,00</b>	<b>101.136,42</b>
<b>SA 0 / SA 1</b>	<b>(0) Nettoergebnis (21 - 22) / (1) Geldfluss operative Gebarung (31 - 32)</b>				<b>-392.100,00</b>	<b>-263.900,00</b>	<b>22.671,65</b>	<b>-168.800,00</b>	<b>-13.300,00</b>	<b>323.441,68</b>
<b>SA01</b>	<b>Saldo (01) Haushaltsrücklagen (230 - 240)</b>				<b>0,00</b>	<b>0,00</b>	<b>0,00</b>	<b>0,00</b>	<b>0,00</b>	<b>0,00</b>

		MVAG		VC	QU	Ergebnisvoranschlag			Finanzierungsvoranschlag		
		EH	FH			VA 2026	VA 2025	RA 2024	VA 2026	VA 2025	RA 2024
<b>SA00</b>	<b>Saldo (00) Nettoergebnis nach Haushaltsrücklagen (Saldo 0 + Saldo 01)</b>					<b>-392.100,00</b>	<b>-263.900,00</b>	<b>22.671,65</b>			
<b>Investive Gebarung</b>											
6/612000+300001	Kapitaltransfers von Bund - Schwarze Brücke		3331	1							30.762,50
6/612000+301001	Kapitaltransfers von Ländern - Schwarze Brücke		3331	1							20.508,34
6/612000+302000	Kapitaltransfers von Gemeinden, Gemeindeverbänden (ohne marktbestimmte Tätigkeit) und Gemeindefonds		3331	1	33						30.420,73
6/612000+309000	Kapitaltransfers von der Europäischen Union - Schwarze Brücke		3335	1							50.115,04
<b>SU 33</b>	<b>Summe Einzahlungen investive Gebarung</b>								<b>0,00</b>	<b>0,00</b>	<b>131.806,61</b>
5/612000-002501	Frankegasse		3412	1	40						202.438,29
5/612000-002504	Plateau L33 Parkring / FG-Querung Hauptstraße		3412	1	40						52.799,23
5/612000-002509	KLE Im Mühlfeld		3412	1	40					116.600,00	96.000,00
5/612000-002510	Schwarze Brücke		3412	1	40						33.482,33
<b>SU 34</b>	<b>Summe Auszahlungen investive Gebarung</b>								<b>0,00</b>	<b>116.600,00</b>	<b>384.719,85</b>
<b>SA2</b>	<b>Saldo (2) Geldfluss aus der Investiven Gebarung (33 – 34)</b>								<b>0,00</b>	<b>-116.600,00</b>	<b>-252.913,24</b>
<b>SA3</b>	<b>Saldo (3) Nettofinanzierungssaldo (Saldo 1 + Saldo 2)</b>								<b>-168.800,00</b>	<b>-129.900,00</b>	<b>70.528,44</b>
<b>Finanzierungstätigkeit</b>											
<b>SU 35</b>	<b>Summe Einzahlungen aus der Finanzierungstätigkeit</b>								<b>0,00</b>	<b>0,00</b>	<b>0,00</b>
1/612000-346000	Investitionsdarlehen von Finanzunternehmen		3614		65				4.300,00	3.900,00	3.288,98
<b>SU 36</b>	<b>Summe Auszahlungen aus der Finanzierungstätigkeit</b>								<b>4.300,00</b>	<b>3.900,00</b>	<b>3.288,98</b>
<b>SA4</b>	<b>Saldo (4) Geldfluss aus der Finanzierungstätigkeit (35 – 36)</b>								<b>-4.300,00</b>	<b>-3.900,00</b>	<b>-3.288,98</b>
<b>SA5</b>	<b>Saldo (5) Geldfluss aus der voranschlagswirksamen Gebarung (Saldo 3 + Saldo 4)</b>								<b>-173.100,00</b>	<b>-133.800,00</b>	<b>67.239,46</b>
<b>612001</b>	<b>Gemeindestraßen</b>										
<b>Operative Gebarung</b>											
6/612001+871100	Kapitaltransfers aus Gemeinde-Bedarfszuweisungsmitteln	2121	3121	1		2.200,00	1.700,00	1.925,00	2.200,00	1.700,00	1.925,00
6/612001+899000	Entnahmen aus Verrechnungsrücklagen zwischen operativer Gebarung und Projekten	2116		1		5.600,00	6.500,00				
<b>SU 21 / 31</b>	<b>Summe Erträge / Einzahlungen operative Gebarung</b>					<b>7.800,00</b>	<b>8.200,00</b>	<b>1.925,00</b>	<b>2.200,00</b>	<b>1.700,00</b>	<b>1.925,00</b>
<b>SU 22 / 32</b>	<b>Summe Aufwendungen / Auszahlungen operative Gebarung</b>					<b>0,00</b>	<b>0,00</b>	<b>0,00</b>	<b>0,00</b>	<b>0,00</b>	<b>0,00</b>
<b>SA 0 / SA 1</b>	<b>(0) Nettoergebnis (21 - 22) / (1) Geldfluss operative Gebarung (31 – 32)</b>					<b>7.800,00</b>	<b>8.200,00</b>	<b>1.925,00</b>	<b>2.200,00</b>	<b>1.700,00</b>	<b>1.925,00</b>
<b>SA01</b>	<b>Saldo (01) Haushaltsrücklagen (230 - 240)</b>					<b>0,00</b>	<b>0,00</b>	<b>0,00</b>	<b>0,00</b>	<b>0,00</b>	<b>0,00</b>
<b>SA00</b>	<b>Saldo (00) Nettoergebnis nach Haushaltsrücklagen (Saldo 0 + Saldo 01)</b>					<b>7.800,00</b>	<b>8.200,00</b>	<b>1.925,00</b>			

	MVAG	VC	QU	Ergebnisvoranschlag			Finanzierungsvoranschlag			
				EH	FH	VA 2026	VA 2025	RA 2024	VA 2026	VA 2025
<b>Investive Gebarung</b>										
6/612001+301000								2.200,00	1.800,00	1.925,00
<b>SU 33</b>								<b>2.200,00</b>	<b>1.800,00</b>	<b>1.925,00</b>
5/612001-002000								10.000,00	13.800,00	
<b>SU 34</b>								<b>10.000,00</b>	<b>13.800,00</b>	<b>0,00</b>
<b>SA2</b>								<b>-7.800,00</b>	<b>-12.000,00</b>	<b>1.925,00</b>
<b>SA3</b>								<b>-5.600,00</b>	<b>-10.300,00</b>	<b>3.850,00</b>
<b>Finanzierungstätigkeit</b>										
<b>SU 35</b>								<b>0,00</b>	<b>0,00</b>	<b>0,00</b>
<b>SU 36</b>								<b>0,00</b>	<b>0,00</b>	<b>0,00</b>
<b>SA4</b>								<b>0,00</b>	<b>0,00</b>	<b>0,00</b>
<b>SA5</b>								<b>-5.600,00</b>	<b>-10.300,00</b>	<b>3.850,00</b>
<b>612200</b>										
<b>Gemeindestraßen</b>										
<b>Operative Gebarung</b>										
2/612200+813000								16.600,00	10.700,00	8.252,22
6/612200+871200								400.000,00	67.000,00	39.909,72
<b>SU 21 / 31</b>								<b>416.600,00</b>	<b>77.700,00</b>	<b>48.161,94</b>
1/612200-680000								22.000,00	19.900,00	19.304,11
1/612200-700000								1.200,00	1.100,00	1.077,43
<b>SU 22 / 32</b>								<b>23.200,00</b>	<b>21.000,00</b>	<b>20.381,54</b>
<b>SA 0 / SA 1</b>								<b>393.400,00</b>	<b>56.700,00</b>	<b>27.780,40</b>
<b>SA01</b>								<b>0,00</b>	<b>0,00</b>	<b>0,00</b>
<b>SA00</b>								<b>393.400,00</b>	<b>56.700,00</b>	<b>27.780,40</b>
<b>Investive Gebarung</b>										
6/612200+300001									156.000,00	115.348,39
6/612200+301200										113.944,93
6/612200+301210										39.909,73
6/612200+301230										48.300,00
6/612200+305000										16.800,00
<b>SU 33</b>								<b>0,00</b>	<b>156.000,00</b>	<b>334.303,05</b>
5/612200-002502								90.000,00	157.900,00	
5/612200-002515									70.300,00	144.499,00

		MVAG		VC	QU	Ergebnisvoranschlag			Finanzierungsvoranschlag			
		EH	FH			VA 2026	VA 2025	RA 2024	VA 2026	VA 2025	RA 2024	
5/612200-002517	Schulgasse		3412	1	40					310.000,00		28.551,44
5/612200-002520	Radweg EVN (fertig)		3412	1	40							52.249,71
5/612200-002521	Radweg Donaugraben		3412	1	40							113.110,15
<b>SU 34</b>	<b>Summe Auszahlungen investive Gebarung</b>									<b>400.000,00</b>	<b>228.200,00</b>	<b>338.410,30</b>
<b>SA2</b>	<b>Saldo (2) Geldfluss aus der Investiven Gebarung (33 – 34)</b>									<b>-400.000,00</b>	<b>-72.200,00</b>	<b>-4.107,25</b>
<b>SA3</b>	<b>Saldo (3) Nettofinanzierungssaldo (Saldo 1 + Saldo 2)</b>									<b>-1.200,00</b>	<b>-6.300,00</b>	<b>34.725,04</b>
<b>Finanzierungstätigkeit</b>												
<b>SU 35</b>	<b>Summe Einzahlungen aus der Finanzierungstätigkeit</b>									<b>0,00</b>	<b>0,00</b>	<b>0,00</b>
<b>SU 36</b>	<b>Summe Auszahlungen aus der Finanzierungstätigkeit</b>									<b>0,00</b>	<b>0,00</b>	<b>0,00</b>
<b>SA4</b>	<b>Saldo (4) Geldfluss aus der Finanzierungstätigkeit (35 – 36)</b>									<b>0,00</b>	<b>0,00</b>	<b>0,00</b>
<b>SA5</b>	<b>Saldo (5) Geldfluss aus der voranschlagswirksamen Gebarung (Saldo 3 + Saldo 4)</b>									<b>-1.200,00</b>	<b>-6.300,00</b>	<b>34.725,04</b>
<b>612300</b>	<b>Gemeindestraßen</b>											
<b>Operative Gebarung</b>												
6/612300+871200	Kapitaltransfers aus Gemeinde-Bedarfszuweisungsmitteln		2121	3121	1		215.000,00				215.000,00	
<b>SU 21 / 31</b>	<b>Summe Erträge / Einzahlungen operative Gebarung</b>					<b>0,00</b>	<b>215.000,00</b>	<b>0,00</b>		<b>0,00</b>	<b>215.000,00</b>	<b>0,00</b>
<b>SU 22 / 32</b>	<b>Summe Aufwendungen / Auszahlungen operative Gebarung</b>					<b>0,00</b>	<b>0,00</b>	<b>0,00</b>		<b>0,00</b>	<b>0,00</b>	<b>0,00</b>
<b>SA 0 / SA 1</b>	<b>(0) Nettoergebnis (21 - 22) / (1) Geldfluss operative Gebarung (31 – 32)</b>					<b>0,00</b>	<b>215.000,00</b>	<b>0,00</b>		<b>0,00</b>	<b>215.000,00</b>	<b>0,00</b>
<b>SA01</b>	<b>Saldo (01) Haushaltsrücklagen (230 - 240)</b>					<b>0,00</b>	<b>0,00</b>	<b>0,00</b>		<b>0,00</b>	<b>0,00</b>	<b>0,00</b>
<b>SA00</b>	<b>Saldo (00) Nettoergebnis nach Haushaltsrücklagen (Saldo 0 + Saldo 01)</b>					<b>0,00</b>	<b>215.000,00</b>	<b>0,00</b>				
<b>Investive Gebarung</b>												
<b>SU 33</b>	<b>Summe Einzahlungen investive Gebarung</b>									<b>0,00</b>	<b>0,00</b>	<b>0,00</b>
5/612300-002501	Josef-Fuhs-Straße		3412	1							80.000,00	
5/612300-002503	Hagenbrunner Straße 40-60 DDK		3412	1							25.000,00	
5/612300-002504	Schloßgärnterei		3412	1							100.000,00	
5/612300-002505	Gamshöhe Parkraumbewirtschaftung		3412	1							10.000,00	
<b>SU 34</b>	<b>Summe Auszahlungen investive Gebarung</b>									<b>0,00</b>	<b>215.000,00</b>	<b>0,00</b>
<b>SA2</b>	<b>Saldo (2) Geldfluss aus der Investiven Gebarung (33 – 34)</b>									<b>0,00</b>	<b>-215.000,00</b>	<b>0,00</b>
<b>SA3</b>	<b>Saldo (3) Nettofinanzierungssaldo (Saldo 1 + Saldo 2)</b>									<b>0,00</b>	<b>0,00</b>	<b>0,00</b>
<b>Finanzierungstätigkeit</b>												
<b>SU 35</b>	<b>Summe Einzahlungen aus der Finanzierungstätigkeit</b>									<b>0,00</b>	<b>0,00</b>	<b>0,00</b>
<b>SU 36</b>	<b>Summe Auszahlungen aus der Finanzierungstätigkeit</b>									<b>0,00</b>	<b>0,00</b>	<b>0,00</b>
<b>SA4</b>	<b>Saldo (4) Geldfluss aus der Finanzierungstätigkeit (35 – 36)</b>									<b>0,00</b>	<b>0,00</b>	<b>0,00</b>
<b>SA5</b>	<b>Saldo (5) Geldfluss aus der voranschlagswirksamen Gebarung (Saldo 3 + Saldo 4)</b>									<b>0,00</b>	<b>0,00</b>	<b>0,00</b>

		MVAG VC QU			Ergebnisvoranschlag			Finanzierungsvoranschlag		
		EH	FH		VA 2026	VA 2025	RA 2024	VA 2026	VA 2025	RA 2024
<b>63</b>	<b>Schutzwasserbau</b>									
<b>631</b>	<b>Konkurrenzgewässer</b>									
<b>631000</b>	<b>Konkurrenzgewässer</b>									
<b>Operative Gebarung</b>										
<b>SU 21 / 31</b>	<b>Summe Erträge / Einzahlungen operative Gebarung</b>				<b>0,00</b>	<b>0,00</b>	<b>0,00</b>	<b>0,00</b>	<b>0,00</b>	<b>0,00</b>
1/631000-619000	Instandhaltung von Sonderanlagen	2224	3224	24			3.459,73			8.091,61
1/631000-752000	Beiträge an Wasserverbände	2231	3231	26	15.500,00	15.000,00	9.520,00	15.500,00	15.000,00	9.520,00
<b>SU 22 / 32</b>	<b>Summe Aufwendungen / Auszahlungen operative Gebarung</b>				<b>15.500,00</b>	<b>15.000,00</b>	<b>12.979,73</b>	<b>15.500,00</b>	<b>15.000,00</b>	<b>17.611,61</b>
<b>SA 0 / SA 1</b>	<b>(0) Nettoergebnis (21 - 22) / (1) Geldfluss operative Gebarung (31 - 32)</b>				<b>-15.500,00</b>	<b>-15.000,00</b>	<b>-12.979,73</b>	<b>-15.500,00</b>	<b>-15.000,00</b>	<b>-17.611,61</b>
<b>SA01</b>	<b>Saldo (01) Haushaltsrücklagen (230 - 240)</b>				<b>0,00</b>	<b>0,00</b>	<b>0,00</b>	<b>0,00</b>	<b>0,00</b>	<b>0,00</b>
<b>SA00</b>	<b>Saldo (00) Nettoergebnis nach Haushaltsrücklagen (Saldo 0 + Saldo 01)</b>				<b>-15.500,00</b>	<b>-15.000,00</b>	<b>-12.979,73</b>			
<b>Investive Gebarung</b>										
<b>SU 33</b>	<b>Summe Einzahlungen investive Gebarung</b>							<b>0,00</b>	<b>0,00</b>	<b>0,00</b>
<b>SU 34</b>	<b>Summe Auszahlungen investive Gebarung</b>							<b>0,00</b>	<b>0,00</b>	<b>0,00</b>
<b>SA2</b>	<b>Saldo (2) Geldfluss aus der Investiven Gebarung (33 - 34)</b>							<b>0,00</b>	<b>0,00</b>	<b>0,00</b>
<b>SA3</b>	<b>Saldo (3) Nettofinanzierungssaldo (Saldo 1 + Saldo 2)</b>							<b>-15.500,00</b>	<b>-15.000,00</b>	<b>-17.611,61</b>
<b>Finanzierungstätigkeit</b>										
<b>SU 35</b>	<b>Summe Einzahlungen aus der Finanzierungstätigkeit</b>							<b>0,00</b>	<b>0,00</b>	<b>0,00</b>
<b>SU 36</b>	<b>Summe Auszahlungen aus der Finanzierungstätigkeit</b>							<b>0,00</b>	<b>0,00</b>	<b>0,00</b>
<b>SA4</b>	<b>Saldo (4) Geldfluss aus der Finanzierungstätigkeit (35 - 36)</b>							<b>0,00</b>	<b>0,00</b>	<b>0,00</b>
<b>SA5</b>	<b>Saldo (5) Geldfluss aus der voranschlagswirksamen Gebarung (Saldo 3 + Saldo 4)</b>							<b>-15.500,00</b>	<b>-15.000,00</b>	<b>-17.611,61</b>
<b>639</b>	<b>Sonstige Einrichtungen und Maßnahmen</b>									
<b>639000</b>	<b>Schutzwasserbau</b>									
<b>Operative Gebarung</b>										
2/639000+813000	Erträge aus der Auflösung von Investitionszuschüssen (Kapitaltransfers)		2127		7.600,00	7.600,00	7.567,69			
6/639000+899000	Entnahmen aus Verrechnungsrücklagen zwischen operativer Gebarung und Projekten	2116		1		48.000,00				
<b>SU 21 / 31</b>	<b>Summe Erträge / Einzahlungen operative Gebarung</b>				<b>7.600,00</b>	<b>55.600,00</b>	<b>7.567,69</b>	<b>0,00</b>	<b>0,00</b>	<b>0,00</b>
1/639000-612000	Instandhaltung von Wasser- und Abwasserbauten und -anlagen	2224	3224	24	2.600,00	47.500,00	946,01	2.600,00	47.500,00	946,01
1/639000-680000	Planmäßige Abschreibung	2226			10.900,00	10.900,00	10.859,78			
<b>SU 22 / 32</b>	<b>Summe Aufwendungen / Auszahlungen operative Gebarung</b>				<b>13.500,00</b>	<b>58.400,00</b>	<b>11.805,79</b>	<b>2.600,00</b>	<b>47.500,00</b>	<b>946,01</b>
<b>SA 0 / SA 1</b>	<b>(0) Nettoergebnis (21 - 22) / (1) Geldfluss operative Gebarung (31 - 32)</b>				<b>-5.900,00</b>	<b>-2.800,00</b>	<b>-4.238,10</b>	<b>-2.600,00</b>	<b>-47.500,00</b>	<b>-946,01</b>
<b>SA01</b>	<b>Saldo (01) Haushaltsrücklagen (230 - 240)</b>				<b>0,00</b>	<b>0,00</b>	<b>0,00</b>	<b>0,00</b>	<b>0,00</b>	<b>0,00</b>
<b>SA00</b>	<b>Saldo (00) Nettoergebnis nach Haushaltsrücklagen (Saldo 0 + Saldo 01)</b>				<b>-5.900,00</b>	<b>-2.800,00</b>	<b>-4.238,10</b>			

		MVAG		VC	QU	Ergebnisvoranschlag			Finanzierungsvoranschlag			
		EH	FH			VA 2026	VA 2025	RA 2024	VA 2026	VA 2025	RA 2024	
<b>Investive Gebarung</b>												
6/639000+300000	Kapitaltransfers von Bund - WA3-WB4-767			3331	1	33						18.263,57
6/639000+301000	Kapitaltransfers von Ländern - WA3-WB4-767			3331	1	33						12.175,71
6/639000+309000	Kapitaltransfers von der Europäischen Union - WA3-WB4-767			3335	1	33						29.753,09
<b>SU 33</b>	<b>Summe Einzahlungen investive Gebarung</b>									<b>0,00</b>	<b>0,00</b>	<b>60.192,37</b>
5/639000-004000	Hangwässerschutz Lourdesgrotte und andere			3412	1	40						1.194,00
<b>SU 34</b>	<b>Summe Auszahlungen investive Gebarung</b>									<b>0,00</b>	<b>0,00</b>	<b>1.194,00</b>
<b>SA2</b>	<b>Saldo (2) Geldfluss aus der Investiven Gebarung (33 – 34)</b>									<b>0,00</b>	<b>0,00</b>	<b>58.998,37</b>
<b>SA3</b>	<b>Saldo (3) Nettofinanzierungssaldo (Saldo 1 + Saldo 2)</b>									<b>-2.600,00</b>	<b>-47.500,00</b>	<b>58.052,36</b>
<b>Finanzierungstätigkeit</b>												
<b>SU 35</b>	<b>Summe Einzahlungen aus der Finanzierungstätigkeit</b>									<b>0,00</b>	<b>0,00</b>	<b>0,00</b>
<b>SU 36</b>	<b>Summe Auszahlungen aus der Finanzierungstätigkeit</b>									<b>0,00</b>	<b>0,00</b>	<b>0,00</b>
<b>SA4</b>	<b>Saldo (4) Geldfluss aus der Finanzierungstätigkeit (35 – 36)</b>									<b>0,00</b>	<b>0,00</b>	<b>0,00</b>
<b>SA5</b>	<b>Saldo (5) Geldfluss aus der voranschlagswirksamen Gebarung (Saldo 3 + Saldo 4)</b>									<b>-2.600,00</b>	<b>-47.500,00</b>	<b>58.052,36</b>
<b>64</b>	<b>Straßenverkehr</b>											
<b>640</b>	<b>Einrichtungen und Maßnahmen nach der Straßenverkehrsordnu</b>											
<b>640000</b>	<b>Straßen- und Wasserbau, Verkehr</b>											
<b>Operative Gebarung</b>												
2/640000+813000	Erträge aus der Auflösung von Investitionszuschüssen (Kapitaltransfers)			2127			100,00	100,00	8,00			
2/640000+829000	Schadensfälle			2116	3116	18			2.096,55			2.096,55
2/640000+868000	Gemeindestrassenstrafen			2124	3124	16	15.000,00	15.000,00	18.918,50	15.000,00	15.000,00	18.918,50
<b>SU 21 / 31</b>	<b>Summe Erträge / Einzahlungen operative Gebarung</b>						<b>15.100,00</b>	<b>15.100,00</b>	<b>21.023,05</b>	<b>15.000,00</b>	<b>15.000,00</b>	<b>21.015,05</b>
1/640000-400000	Geringwertige Wirtschaftsgüter - Grenze brutto € 1.000,-			2221	3221	23	10.000,00	10.000,00	5.210,67	10.000,00	10.000,00	5.210,67
1/640000-457000	Druckwerke			2221	3221	23	500,00	600,00	574,05	500,00	600,00	574,05
1/640000-619000	Instandhaltung Ampel und Verkehrszeichen			2224	3224	24	1.000,00	1.000,00	946,60	1.000,00	1.000,00	609,42
1/640000-680000	Planmäßige Abschreibung			2226			3.300,00	3.100,00	3.021,26			
1/640000-728000	Entgelte für sonstige Leistungen			2225	3225	24	2.500,00	1.800,00	1.845,60	2.500,00	1.800,00	1.845,60
<b>SU 22 / 32</b>	<b>Summe Aufwendungen / Auszahlungen operative Gebarung</b>						<b>17.300,00</b>	<b>16.500,00</b>	<b>11.598,18</b>	<b>14.000,00</b>	<b>13.400,00</b>	<b>8.239,74</b>
<b>SA 0 / SA 1</b>	<b>(0) Nettoergebnis (21 - 22) / (1) Geldfluss operative Gebarung (31 – 32)</b>						<b>-2.200,00</b>	<b>-1.400,00</b>	<b>9.424,87</b>	<b>1.000,00</b>	<b>1.600,00</b>	<b>12.775,31</b>
<b>SA01</b>	<b>Saldo (01) Haushaltsrücklagen (230 - 240)</b>						<b>0,00</b>	<b>0,00</b>	<b>0,00</b>	<b>0,00</b>	<b>0,00</b>	<b>0,00</b>
<b>SA00</b>	<b>Saldo (00) Nettoergebnis nach Haushaltsrücklagen (Saldo 0 + Saldo 01)</b>						<b>-2.200,00</b>	<b>-1.400,00</b>	<b>9.424,87</b>			

	MVAG	VC	QU	Ergebnisvoranschlag			Finanzierungsvoranschlag			
				EH	FH	VA 2026	VA 2025	RA 2024	VA 2026	VA 2025
<b>Investive Gebarung</b>										
<b>SU 33</b>	<b>Summe Einzahlungen investive Gebarung</b>							<b>0,00</b>	<b>0,00</b>	<b>0,00</b>
1/640000-002002	Straßenbauten Bodenmarkierungen		3412 2 40					5.000,00	5.000,00	3.462,21
1/640000-005000	Anlagen zu Straßenbauten - nach der StVO		3412 2 40						3.500,00	
<b>SU 34</b>	<b>Summe Auszahlungen investive Gebarung</b>							<b>5.000,00</b>	<b>8.500,00</b>	<b>3.462,21</b>
<b>SA2</b>	<b>Saldo (2) Geldfluss aus der Investiven Gebarung (33 – 34)</b>							<b>-5.000,00</b>	<b>-8.500,00</b>	<b>-3.462,21</b>
<b>SA3</b>	<b>Saldo (3) Nettofinanzierungssaldo (Saldo 1 + Saldo 2)</b>							<b>-4.000,00</b>	<b>-6.900,00</b>	<b>9.313,10</b>
<b>Finanzierungstätigkeit</b>										
<b>SU 35</b>	<b>Summe Einzahlungen aus der Finanzierungstätigkeit</b>							<b>0,00</b>	<b>0,00</b>	<b>0,00</b>
<b>SU 36</b>	<b>Summe Auszahlungen aus der Finanzierungstätigkeit</b>							<b>0,00</b>	<b>0,00</b>	<b>0,00</b>
<b>SA4</b>	<b>Saldo (4) Geldfluss aus der Finanzierungstätigkeit (35 – 36)</b>							<b>0,00</b>	<b>0,00</b>	<b>0,00</b>
<b>SA5</b>	<b>Saldo (5) Geldfluss aus der voranschlagswirksamen Gebarung (Saldo 3 + Saldo 4)</b>							<b>-4.000,00</b>	<b>-6.900,00</b>	<b>9.313,10</b>
<b>649</b>	<b>Sonstige Einrichtungen und Maßnahmen</b>									
<b>649000</b>	<b>Sonstige Einrichtungen und Maßnahmen</b>									
<b>Operative Gebarung</b>										
<b>SU 21 / 31</b>	<b>Summe Erträge / Einzahlungen operative Gebarung</b>					<b>0,00</b>	<b>0,00</b>	<b>0,00</b>	<b>0,00</b>	<b>0,00</b>
1/649000-400000	Geringwertige Wirtschaftsgüter (GWG)		2221 3221 23							918,00
1/649000-680000	Planmäßige Abschreibung		2226			1.300,00	1.300,00	1.134,64		
<b>SU 22 / 32</b>	<b>Summe Aufwendungen / Auszahlungen operative Gebarung</b>					<b>1.300,00</b>	<b>1.300,00</b>	<b>2.052,64</b>	<b>0,00</b>	<b>0,00</b>
<b>SA 0 / SA 1</b>	<b>(0) Nettoergebnis (21 - 22) / (1) Geldfluss operative Gebarung (31 – 32)</b>					<b>-1.300,00</b>	<b>-1.300,00</b>	<b>-2.052,64</b>	<b>0,00</b>	<b>0,00</b>
<b>SA01</b>	<b>Saldo (01) Haushaltsrücklagen (230 - 240)</b>					<b>0,00</b>	<b>0,00</b>	<b>0,00</b>	<b>0,00</b>	<b>0,00</b>
<b>SA00</b>	<b>Saldo (00) Nettoergebnis nach Haushaltsrücklagen (Saldo 0 + Saldo 01)</b>					<b>-1.300,00</b>	<b>-1.300,00</b>	<b>-2.052,64</b>		
<b>Investive Gebarung</b>										
<b>SU 33</b>	<b>Summe Einzahlungen investive Gebarung</b>							<b>0,00</b>	<b>0,00</b>	<b>0,00</b>
1/649000-010000	Autobuswartehäuschen / Bushaltestelle		3413 2 40							6.923,12
<b>SU 34</b>	<b>Summe Auszahlungen investive Gebarung</b>							<b>0,00</b>	<b>0,00</b>	<b>6.923,12</b>
<b>SA2</b>	<b>Saldo (2) Geldfluss aus der Investiven Gebarung (33 – 34)</b>							<b>0,00</b>	<b>0,00</b>	<b>-6.923,12</b>
<b>SA3</b>	<b>Saldo (3) Nettofinanzierungssaldo (Saldo 1 + Saldo 2)</b>							<b>0,00</b>	<b>0,00</b>	<b>-7.841,12</b>
<b>Finanzierungstätigkeit</b>										
<b>SU 35</b>	<b>Summe Einzahlungen aus der Finanzierungstätigkeit</b>							<b>0,00</b>	<b>0,00</b>	<b>0,00</b>
<b>SU 36</b>	<b>Summe Auszahlungen aus der Finanzierungstätigkeit</b>							<b>0,00</b>	<b>0,00</b>	<b>0,00</b>
<b>SA4</b>	<b>Saldo (4) Geldfluss aus der Finanzierungstätigkeit (35 – 36)</b>							<b>0,00</b>	<b>0,00</b>	<b>0,00</b>
<b>SA5</b>	<b>Saldo (5) Geldfluss aus der voranschlagswirksamen Gebarung (Saldo 3 + Saldo 4)</b>							<b>0,00</b>	<b>0,00</b>	<b>-7.841,12</b>

	MVAG	VC QU	Ergebnisvoranschlag			Finanzierungsvoranschlag			
			EH	FH	VA 2026	VA 2025	RA 2024	VA 2026	VA 2025
<b>7 Wirtschaftsförderung</b>									
<b>71</b>	<b>Grundlagenverbesserung in der Land- und Forstwirtschaft</b>								
<b>710</b>	<b>Land- und forstwirtschaftlicher Wegebau</b>								
<b>710000</b>	<b>Land- und Forstwirtschaftl. Wegebau</b>								
<b>Operative Gebarung</b>									
<b>SU 21 / 31</b>	<b>Summe Erträge / Einzahlungen operative Gebarung</b>				<b>0,00</b>	<b>0,00</b>	<b>0,00</b>	<b>0,00</b>	<b>0,00</b>
1/710000-680000	Planmäßige Abschreibung	2226			11.400,00	11.400,00	11.387,94		
<b>SU 22 / 32</b>	<b>Summe Aufwendungen / Auszahlungen operative Gebarung</b>				<b>11.400,00</b>	<b>11.400,00</b>	<b>11.387,94</b>	<b>0,00</b>	<b>0,00</b>
<b>SA 0 / SA 1</b>	<b>(0) Nettoergebnis (21 - 22) / (1) Geldfluss operative Gebarung (31 - 32)</b>				<b>-11.400,00</b>	<b>-11.400,00</b>	<b>-11.387,94</b>	<b>0,00</b>	<b>0,00</b>
<b>SA01</b>	<b>Saldo (01) Haushaltsrücklagen (230 - 240)</b>				<b>0,00</b>	<b>0,00</b>	<b>0,00</b>	<b>0,00</b>	<b>0,00</b>
<b>SA00</b>	<b>Saldo (00) Nettoergebnis nach Haushaltsrücklagen (Saldo 0 + Saldo 01)</b>				<b>-11.400,00</b>	<b>-11.400,00</b>	<b>-11.387,94</b>		
<b>Investive Gebarung</b>									
<b>SU 33</b>	<b>Summe Einzahlungen investive Gebarung</b>							<b>0,00</b>	<b>0,00</b>
<b>SU 34</b>	<b>Summe Auszahlungen investive Gebarung</b>							<b>0,00</b>	<b>0,00</b>
<b>SA2</b>	<b>Saldo (2) Geldfluss aus der Investiven Gebarung (33 - 34)</b>							<b>0,00</b>	<b>0,00</b>
<b>SA3</b>	<b>Saldo (3) Nettofinanzierungssaldo (Saldo 1 + Saldo 2)</b>							<b>0,00</b>	<b>0,00</b>
<b>Finanzierungstätigkeit</b>									
<b>SU 35</b>	<b>Summe Einzahlungen aus der Finanzierungstätigkeit</b>							<b>0,00</b>	<b>0,00</b>
<b>SU 36</b>	<b>Summe Auszahlungen aus der Finanzierungstätigkeit</b>							<b>0,00</b>	<b>0,00</b>
<b>SA4</b>	<b>Saldo (4) Geldfluss aus der Finanzierungstätigkeit (35 - 36)</b>							<b>0,00</b>	<b>0,00</b>
<b>SA5</b>	<b>Saldo (5) Geldfluss aus der voranschlagswirksamen Gebarung (Saldo 3 + Saldo 4)</b>							<b>0,00</b>	<b>0,00</b>
<b>75</b>	<b>Förderung der Energiewirtschaft</b>								
<b>751</b>	<b>Elektrizität</b>								
<b>751000</b>	<b>Erneuerbare Energie Gemeinschaft (EEG)</b>								
<b>Operative Gebarung</b>									
<b>SU 21 / 31</b>	<b>Summe Erträge / Einzahlungen operative Gebarung</b>				<b>0,00</b>	<b>0,00</b>	<b>0,00</b>	<b>0,00</b>	<b>0,00</b>
1/751000-726000	Mitgliedsbeiträge an Institutionen	2225 3225			1.000,00			1.000,00	
1/751000-728000	Entgelte für sonstige Leistungen - (Achtung VSt)	2225 3225 24			7.000,00			7.000,00	
<b>SU 22 / 32</b>	<b>Summe Aufwendungen / Auszahlungen operative Gebarung</b>				<b>8.000,00</b>	<b>0,00</b>	<b>0,00</b>	<b>8.000,00</b>	<b>0,00</b>
<b>SA 0 / SA 1</b>	<b>(0) Nettoergebnis (21 - 22) / (1) Geldfluss operative Gebarung (31 - 32)</b>				<b>-8.000,00</b>	<b>0,00</b>	<b>0,00</b>	<b>-8.000,00</b>	<b>0,00</b>
<b>SA01</b>	<b>Saldo (01) Haushaltsrücklagen (230 - 240)</b>				<b>0,00</b>	<b>0,00</b>	<b>0,00</b>	<b>0,00</b>	<b>0,00</b>
<b>SA00</b>	<b>Saldo (00) Nettoergebnis nach Haushaltsrücklagen (Saldo 0 + Saldo 01)</b>				<b>-8.000,00</b>	<b>0,00</b>	<b>0,00</b>		

	MVAG	VC QU	Ergebnisvoranschlag			Finanzierungsvoranschlag					
			EH	FH	VA 2026	VA 2025	RA 2024	VA 2026	VA 2025	RA 2024	
<b>Investive Gebarung</b>											
SU 33			Summe Einzahlungen investive Gebarung					0,00	0,00	0,00	
SU 34			Summe Auszahlungen investive Gebarung					0,00	0,00	0,00	
SA2			Saldo (2) Geldfluss aus der Investiven Gebarung (33 – 34)					0,00	0,00	0,00	
SA3			Saldo (3) Nettofinanzierungssaldo (Saldo 1 + Saldo 2)					-8.000,00	0,00	0,00	
<b>Finanzierungstätigkeit</b>											
SU 35			Summe Einzahlungen aus der Finanzierungstätigkeit					0,00	0,00	0,00	
SU 36			Summe Auszahlungen aus der Finanzierungstätigkeit					0,00	0,00	0,00	
SA4			Saldo (4) Geldfluss aus der Finanzierungstätigkeit (35 – 36)					0,00	0,00	0,00	
SA5			Saldo (5) Geldfluss aus der voranschlagswirksamen Gebarung (Saldo 3 + Saldo 4)					-8.000,00	0,00	0,00	
<b>77 Förderung des Tourismus</b>											
<b>771 Maßnahmen zur Förderung des Tourismus</b>											
<b>771000 Maßnahmen zur Förd. des Tourismus</b>											
<b>Operative Gebarung</b>											
2/771000+816000			2114	3114	13					312,00	
			Kostenbeiträge (Kostensätze) für sonstige Leistungen								312,00
<b>SU 21 / 31</b>			<b>Summe Erträge / Einzahlungen operative Gebarung</b>			<b>0,00</b>	<b>0,00</b>	<b>312,00</b>	<b>0,00</b>	<b>0,00</b>	<b>312,00</b>
1/771000-619000			2224	3224	24	400,00	400,00	372,00	400,00	400,00	372,00
			Instandhaltung Kirchenglocken / Kapelle								
1/771000-710000			2225	3225	24	100,00	100,00	27,73	100,00	100,00	27,73
			Öffentliche Abgaben								
1/771000-728001			2225	3225	24	600,00	1.000,00	1.204,46	600,00	1.000,00	1.204,46
			Entgelte für sonstige Leistungen								
1/771000-752000			2231	3231	26	10.300,00	10.300,00	10.168,00	10.300,00	10.300,00	10.168,00
			Kleinregion 10vorWien Mitgliedsbeitrag								
1/771000-752100			2231	3231	26	2.300,00	2.300,00		2.300,00	2.300,00	
			KLAR!10vorWien								
1/771000-757000			2234	3234	27	22.800,00	21.800,00	18.563,04	22.800,00	21.800,00	18.563,04
			Beiträge Fremdenverkehrsverbände								
<b>SU 22 / 32</b>			<b>Summe Aufwendungen / Auszahlungen operative Gebarung</b>			<b>36.500,00</b>	<b>35.900,00</b>	<b>30.335,23</b>	<b>36.500,00</b>	<b>35.900,00</b>	<b>30.335,23</b>
<b>SA 0 / SA 1</b>			<b>(0) Nettoergebnis (21 - 22) / (1) Geldfluss operative Gebarung (31 – 32)</b>			<b>-36.500,00</b>	<b>-35.900,00</b>	<b>-30.023,23</b>	<b>-36.500,00</b>	<b>-35.900,00</b>	<b>-30.023,23</b>
SA01			Saldo (01) Haushaltsrücklagen (230 - 240)			0,00	0,00	0,00	0,00	0,00	0,00
SA00			Saldo (00) Nettoergebnis nach Haushaltsrücklagen (Saldo 0 + Saldo 01)			-36.500,00	-35.900,00	-30.023,23			
<b>Investive Gebarung</b>											
SU 33			Summe Einzahlungen investive Gebarung					0,00	0,00	0,00	
SU 34			Summe Auszahlungen investive Gebarung					0,00	0,00	0,00	
SA2			Saldo (2) Geldfluss aus der Investiven Gebarung (33 – 34)					0,00	0,00	0,00	
SA3			Saldo (3) Nettofinanzierungssaldo (Saldo 1 + Saldo 2)					-36.500,00	-35.900,00	-30.023,23	
<b>Finanzierungstätigkeit</b>											
SU 35			Summe Einzahlungen aus der Finanzierungstätigkeit					0,00	0,00	0,00	
SU 36			Summe Auszahlungen aus der Finanzierungstätigkeit					0,00	0,00	0,00	

		MVAG VC QU			Ergebnisvoranschlag			Finanzierungsvoranschlag		
		EH	FH		VA 2026	VA 2025	RA 2024	VA 2026	VA 2025	RA 2024
SA4	Saldo (4) Geldfluss aus der Finanzierungstätigkeit (35 – 36)							0,00	0,00	0,00
SA5	Saldo (5) Geldfluss aus der voranschlagswirksamen Gebarung (Saldo 3 + Saldo 4)							-36.500,00	-35.900,00	-30.023,23
<b>78</b>	<b>Förderung von Handel, Gewerbe und Industrie</b>									
<b>789</b>	<b>Sonstige Einrichtungen und Maßnahmen</b>									
<b>789000</b>	<b>Sonstige Einrichtungen und Maßnahmen</b>									
<b>Operative Gebarung</b>										
2/789000+861000	Transfers von Ländern, Landesfonds und Landeskammern	2121	3121	15		17.500,00	7.823,60		17.500,00	7.823,60
<b>SU 21 / 31</b>	<b>Summe Erträge / Einzahlungen operative Gebarung</b>				<b>0,00</b>	<b>17.500,00</b>	<b>7.823,60</b>	<b>0,00</b>	<b>17.500,00</b>	<b>7.823,60</b>
1/789000-620000	ISTmobil - Ruftaxi	2222	3222	24		39.500,00	9.882,44		39.500,00	9.882,44
1/789000-728000	Entgelte für sonstige Leistungen	2225	3225	24			267,84			267,84
1/789000-755000	Subventionen Unternehmen (Investition)	2233	3233	27			270,00			270,00
<b>SU 22 / 32</b>	<b>Summe Aufwendungen / Auszahlungen operative Gebarung</b>				<b>0,00</b>	<b>39.500,00</b>	<b>10.420,28</b>	<b>0,00</b>	<b>39.500,00</b>	<b>10.420,28</b>
<b>SA 0 / SA 1</b>	<b>(0) Nettoergebnis (21 - 22) / (1) Geldfluss operative Gebarung (31 – 32)</b>				<b>0,00</b>	<b>-22.000,00</b>	<b>-2.596,68</b>	<b>0,00</b>	<b>-22.000,00</b>	<b>-2.596,68</b>
SA01	Saldo (01) Haushaltsrücklagen (230 - 240)				0,00	0,00	0,00	0,00	0,00	0,00
SA00	Saldo (00) Nettoergebnis nach Haushaltsrücklagen (Saldo 0 + Saldo 01)				0,00	-22.000,00	-2.596,68			
<b>Investive Gebarung</b>										
SU 33	Summe Einzahlungen investive Gebarung							0,00	0,00	0,00
SU 34	Summe Auszahlungen investive Gebarung							0,00	0,00	0,00
SA2	Saldo (2) Geldfluss aus der Investiven Gebarung (33 – 34)							0,00	0,00	0,00
SA3	Saldo (3) Nettofinanzierungssaldo (Saldo 1 + Saldo 2)							0,00	-22.000,00	-2.596,68
<b>Finanzierungstätigkeit</b>										
SU 35	Summe Einzahlungen aus der Finanzierungstätigkeit							0,00	0,00	0,00
SU 36	Summe Auszahlungen aus der Finanzierungstätigkeit							0,00	0,00	0,00
SA4	Saldo (4) Geldfluss aus der Finanzierungstätigkeit (35 – 36)							0,00	0,00	0,00
SA5	Saldo (5) Geldfluss aus der voranschlagswirksamen Gebarung (Saldo 3 + Saldo 4)							0,00	-22.000,00	-2.596,68

		MVAG		VC QU	Ergebnisvoranschlag			Finanzierungsvoranschlag		
		EH	FH		VA 2026	VA 2025	RA 2024	VA 2026	VA 2025	RA 2024
<b>8 Dienstleistungen</b>										
<b>81</b>	<b>Öffentliche Einrichtungen (soweit nicht dem Abschnitt 85 zuzuordnen)</b>									
<b>814</b>	<b>Straßenreinigung</b>									
<b>814000</b>	<b>Straßenreinigung</b>									
<b>Operative Gebarung</b>										
2/814000+803000	Veräußerungen von technischen Anlagen, Fahrzeugen und Maschinen	2116		31		5.400,00				
6/814000+803001	Veräußerungen von technischen Anlagen, Fahrzeugen und Maschinen	2116		1 31		5.000,00				
2/814000+813000	Erträge aus der Auflösung von Investitionszuschüssen (Kapitaltransfers)	2127			7.300,00	7.300,00	6.856,34			
2/814000+817000	Erträge aus der Auflösung von sonstigen Rückstellungen	2117			58.100,00	1.200,00	6.257,47			
2/814000+829000	Sonstige Einnahmen u.Schadensfälle	2116	3116	18			4.395,57			4.395,57
2/814000+860001	Zuschüsse aus d. Behinderteneinstellungsgesetz	2121	3121	15	4.800,00	4.200,00		4.800,00	4.200,00	
6/814000+871100	Kapitaltransfers aus Gemeinde-Bedarfszuweisung - ESPG	2121	3121	1	10.000,00			10.000,00		
<b>SU 21 / 31</b>	<b>Summe Erträge / Einzahlungen operative Gebarung</b>				<b>80.200,00</b>	<b>23.100,00</b>	<b>17.509,38</b>	<b>14.800,00</b>	<b>4.200,00</b>	<b>4.395,57</b>
1/814000-400000	Geringwertige Wirtschaftsgüter - Grenze netto € 1.000,-	2221	3221	23	7.000,00	10.100,00	8.808,37	7.000,00	10.100,00	9.077,26
1/814000-452000	Treibstoffe	2221	3221	23	20.000,00	21.000,00	18.930,52	20.000,00	21.000,00	20.214,06
1/814000-452100	Betankung E-Fahrzeug ZOE	2221	3221	23	100,00	100,00	102,05	100,00	100,00	93,45
1/814000-454000	Reinigungsmittel	2221	3221	23	3.200,00	3.000,00	4.079,62	3.200,00	3.000,00	4.017,52
1/814000-456000	Schreib-, Zeichen- u. Sonst. Bueromittel	2221	3221	23	200,00	600,00	1.177,64	200,00	600,00	1.177,64
1/814000-458000	Mittel zur ärztlichen Betreuung und Gesundheitsvorsorge	2221	3221				50,92			50,92
1/814000-459000	Sonstige Verbrauchsgüter	2221	3221	23	9.000,00	8.500,00	5.660,26	9.000,00	8.500,00	5.981,58
1/814000-511000	Geldbezüge VB - Handwerkliche Verwendung	2211	3211	20	348.800,00	275.600,00	242.600,92	348.800,00	275.600,00	242.600,92
1/814000-523000	Geldbezüge Arbeiter N.Gj. Beschäftigte	2211	3211	20			441,67			441,67
1/814000-565000	Mehrleistungsvergütungen	2211	3211	20	10.300,00	13.700,00	9.213,42	10.300,00	13.700,00	9.213,42
1/814000-566000	Zuwendungen aus Anlass von Dienstjubiläen	2212	3212			1.200,00			1.200,00	
1/814000-569000	Sonstige Nebengebühren	2211	3211	20	22.700,00	25.800,00	23.114,22	22.700,00	25.800,00	23.114,22
1/814000-580000	Dgb für Familienbeihilfen	2212	3212	20	5.700,00	5.800,00	5.256,69	5.700,00	5.800,00	5.256,69
1/814000-582000	Sonst. Dgb zur Sozialen Sicherheit	2212	3212	20	63.900,00	63.000,00	53.729,65	63.900,00	63.000,00	53.729,65
1/814000-582100	Sonstige Dienstgeberbeiträge zur sozialen Sicherheit	2212	3212	20	2.800,00	2.600,00	2.333,88	2.800,00	2.600,00	2.333,88

		MVAG		VC QU	Ergebnisvoranschlag			Finanzierungsvoranschlag		
		EH	FH		VA 2026	VA 2025	RA 2024	VA 2026	VA 2025	RA 2024
1/814000-591000	Dotierung von Rückstellungen für Abfertigungen	2214			2.100,00	6.000,00	56.635,80			
1/814000-592000	Dotierung von Rückstellungen für Jubiläumszuwendungen	2214			3.500,00	4.100,00	31.639,35			
1/814000-600000	Strom - Bauhof = 24,6% Sportgardaroben = ohne	2222	3222	24	3.000,00	2.100,00	3.782,75	3.000,00	2.100,00	4.306,01
1/814000-600001	Strom - Hauptstr. 36-38, BBG	2222	3222	24	200,00	600,00	208,91	200,00	600,00	208,91
1/814000-600010	Gas - AZB/ Im Setzfeld	2222	3222	24	17.500,00	14.800,00	11.852,42	17.500,00	14.800,00	11.742,28
1/814000-600200	Wasser - AZB/ Im Setzfeld	2222	3222	24	1.200,00	800,00	978,50	1.200,00	800,00	978,50
1/814000-611000	Reinigung von Strassen und Anlagen	2224	3224	24	17.500,00	15.000,00	15.291,41	17.500,00	15.000,00	19.503,48
1/814000-614000	Instandhaltung von Gebäuden - PG 010	2224	3224	24	4.100,00	22.100,00	5.924,04	4.100,00	22.100,00	5.924,04
1/814000-617000	Instandhaltung von Fahrzeugen - PG 040	2224	3224	24	40.000,00	57.500,00	28.429,80	40.000,00	57.500,00	30.605,80
1/814000-617100	Instandhaltung von E-Fahrzeugen	2224	3224		200,00	200,00	1.094,49	200,00	200,00	1.094,49
1/814000-618000	Instandhaltung von Geräten - PG 030, 042-044	2224	3224	24	6.200,00	6.000,00	9.752,50	6.200,00	6.000,00	9.879,57
1/814000-631000	Telefongebühren Im Setzfeld	2222	3222	24	1.900,00	1.800,00	1.865,22	1.900,00	1.800,00	1.865,22
1/814000-670000	Versicherungen	2222	3222	24	17.700,00	17.000,00	12.847,79	17.700,00	17.000,00	11.698,20
1/814000-680000	Planmäßige Abschreibung	2226			106.500,00	111.800,00	126.991,31			
1/814000-691000	Schadensfälle	2225	3225	24			204,88			204,88
1/814000-710000	Öffentliche Abgaben	2225	3225	24	900,00	700,00	631,20	900,00	700,00	631,20
1/814000-711000	Gemeindegebühren (Ausgaben)	2225	3225	24	700,00	700,00	724,96	700,00	700,00	724,96
1/814000-724000	Reisegebühren	2225	3225		100,00		2,18	100,00		2,18
1/814000-728000	Winterdienst (Streumaterial)	2225	3225	24	27.500,00	27.500,00	6.907,23	27.500,00	27.500,00	11.450,61
5/814000-799000	Zuweisungen an Verrechnungsrücklagen zwischen operativer Gebarung und Projekten	2225		1		700,00				
<b>SU 22 / 32</b>	<b>Summe Aufwendungen / Auszahlungen operative Gebarung</b>				<b>744.500,00</b>	<b>720.400,00</b>	<b>691.264,57</b>	<b>632.400,00</b>	<b>597.800,00</b>	<b>488.123,21</b>
<b>SA 0 / SA 1</b>	<b>(0) Nettoergebnis (21 - 22) / (1) Geldfluss operative Gebarung (31 - 32)</b>				<b>-664.300,00</b>	<b>-697.300,00</b>	<b>-673.755,19</b>	<b>-617.600,00</b>	<b>-593.600,00</b>	<b>-483.727,64</b>
<b>SA01</b>	<b>Saldo (01) Haushaltsrücklagen (230 - 240)</b>				<b>0,00</b>	<b>0,00</b>	<b>0,00</b>	<b>0,00</b>	<b>0,00</b>	<b>0,00</b>
<b>SA00</b>	<b>Saldo (00) Nettoergebnis nach Haushaltsrücklagen (Saldo 0 + Saldo 01)</b>				<b>-664.300,00</b>	<b>-697.300,00</b>	<b>-673.755,19</b>			
<b>Investive Gebarung</b>										
6/814000+300000	Kapitaltransfers von Bund - KPC	3331	1	33						8.000,00
6/814000+300001	Kapitaltransfers von Bund - KIP 2023 - ALT	3331	1	33					15.000,00	
6/814000+300742	Kapitaltransfers von Bund - KIP 2023	3331	1					15.000,00		
6/814000+301000	Kapitaltransfers von Ländern - ESPG	3331	1						10.000,00	
2/814000+803000	Veräußerungen von technischen Anlagen, Fahrzeugen und Maschinen	3314		31					5.400,00	
6/814000+803001	Veräußerungen von technischen Anlagen, Fahrzeugen und Maschinen	3314	1	31					5.000,00	
<b>SU 33</b>	<b>Summe Einzahlungen investive Gebarung</b>							<b>15.000,00</b>	<b>35.400,00</b>	<b>8.000,00</b>

		MVAG		VC	QU	Ergebnisvoranschlag			Finanzierungsvoranschlag			
		EH	FH			VA 2026	VA 2025	RA 2024	VA 2026	VA 2025	RA 2024	
1/814000-020000	Ankauf von Maschinen und Geräten		3414	2	41						3.000,00	
1/814000-030000	Werkzeuge		3414	2	41				1.300,00		1.100,00	
1/814000-040000	Ankauf Fahrzeug		3414	2	41							1.433,70
5/814000-040004	Ankauf Elektro-Pritsche		3414	1	41							49.692,39
5/814000-040005	Ankauf Opel Combo VU (Elektro)		3414	1	41						32.600,00	
1/814000-042000	Betriebsausstattung		3415	2	41				1.500,00		2.100,00	
<b>SU 34</b>	<b>Summe Auszahlungen investive Gebarung</b>								<b>2.800,00</b>		<b>38.800,00</b>	<b>51.126,09</b>
<b>SA2</b>	<b>Saldo (2) Geldfluss aus der Investiven Gebarung (33 – 34)</b>								<b>12.200,00</b>		<b>-3.400,00</b>	<b>-43.126,09</b>
<b>SA3</b>	<b>Saldo (3) Nettofinanzierungssaldo (Saldo 1 + Saldo 2)</b>								<b>-605.400,00</b>		<b>-597.000,00</b>	<b>-526.853,73</b>
<b>Finanzierungstätigkeit</b>												
<b>SU 35</b>	<b>Summe Einzahlungen aus der Finanzierungstätigkeit</b>								<b>0,00</b>		<b>0,00</b>	<b>0,00</b>
<b>SU 36</b>	<b>Summe Auszahlungen aus der Finanzierungstätigkeit</b>								<b>0,00</b>		<b>0,00</b>	<b>0,00</b>
<b>SA4</b>	<b>Saldo (4) Geldfluss aus der Finanzierungstätigkeit (35 – 36)</b>								<b>0,00</b>		<b>0,00</b>	<b>0,00</b>
<b>SA5</b>	<b>Saldo (5) Geldfluss aus der voranschlagswirksamen Gebarung (Saldo 3 + Saldo 4)</b>								<b>-605.400,00</b>		<b>-597.000,00</b>	<b>-526.853,73</b>
<b>815</b>	<b>Park- und Gartenanlagen, Kinderspielplätze</b>											
<b>815000</b>	<b>Park- und Gartenanlagen, Kinderspielpl.</b>											
<b>Operative Gebarung</b>												
2/815000+813000	Erträge aus der Auflösung von Investitionszuschüssen (Kapitaltransfers)		2127			200,00	200,00	227,27				
2/815000+829000	Sonstige Erträge		2116	3116				3.000,00				3.000,00
6/815000+899000	Entnahmen aus Verrechnungsrücklagen zwischen operativer Gebarung und Projekten		2116		1			165.601,56				
<b>SU 21 / 31</b>	<b>Summe Erträge / Einzahlungen operative Gebarung</b>					<b>200,00</b>	<b>200,00</b>	<b>168.828,83</b>	<b>0,00</b>		<b>0,00</b>	<b>3.000,00</b>
1/815000-400200	Geringwertige Wirtschaftsgüter		2221	3221	23		1.800,00	4.733,53			1.800,00	4.703,91
1/815000-600200	Wasser		2222	3222	24	400,00	300,00	369,24	400,00		300,00	379,24
1/815000-618000	Instandhaltung von sonst. Anlagen - PG 030, 042		2224	3224	24	16.500,00	26.000,00	7.330,30	16.500,00		26.000,00	7.384,00
1/815000-619000	Instandhaltung von Sonderanlagen - PG 050		2224	3224	24	3.800,00	3.700,00	228,49	3.800,00		3.700,00	228,49
1/815000-631000	Telekommunikationsdienste		2222	3222		500,00	300,00	135,54	500,00		300,00	135,54
1/815000-680000	Planmäßige Abschreibung		2226			20.200,00	19.700,00	19.017,04				
1/815000-728000	Entgelte für sonstige Leistungen		2225	3225	24	5.900,00	6.300,00	5.404,80	5.900,00		6.300,00	5.800,80
<b>SU 22 / 32</b>	<b>Summe Aufwendungen / Auszahlungen operative Gebarung</b>					<b>47.300,00</b>	<b>58.100,00</b>	<b>37.218,94</b>	<b>27.100,00</b>		<b>38.400,00</b>	<b>18.631,98</b>
<b>SA 0 / SA 1</b>	<b>(0) Nettoergebnis (21 - 22) / (1) Geldfluss operative Gebarung (31 – 32)</b>					<b>-47.100,00</b>	<b>-57.900,00</b>	<b>131.609,89</b>	<b>-27.100,00</b>		<b>-38.400,00</b>	<b>-15.631,98</b>
<b>SA01</b>	<b>Saldo (01) Haushaltsrücklagen (230 - 240)</b>					<b>0,00</b>	<b>0,00</b>	<b>0,00</b>	<b>0,00</b>		<b>0,00</b>	<b>0,00</b>
<b>SA00</b>	<b>Saldo (00) Nettoergebnis nach Haushaltsrücklagen (Saldo 0 + Saldo 01)</b>					<b>-47.100,00</b>	<b>-57.900,00</b>	<b>131.609,89</b>				

		MVAG		VC	QU	Ergebnisvoranschlag			Finanzierungsvoranschlag		
		EH	FH			VA 2026	VA 2025	RA 2024	VA 2026	VA 2025	RA 2024
<b>Investive Gebarung</b>											
6/815000+305000	Kapitaltransfers von Unternehmen (ohne Finanzunternehmen)	3333		1							1.250,00
6/815000+306000	Kapitaltransfers von Finanzunternehmen	3333		1							6.250,00
<b>SU 33</b>	<b>Summe Einzahlungen investive Gebarung</b>								<b>0,00</b>	<b>0,00</b>	<b>7.500,00</b>
1/815000-042000	Betriebsausstattung (Spielgeräte)	3415	2	41					9.000,00		13.981,61
5/815000-050000	Investitionen Freizeitpark	3412	1	40							256.158,52
<b>SU 34</b>	<b>Summe Auszahlungen investive Gebarung</b>								<b>0,00</b>	<b>9.000,00</b>	<b>270.140,13</b>
<b>SA2</b>	<b>Saldo (2) Geldfluss aus der Investiven Gebarung (33 – 34)</b>								<b>0,00</b>	<b>-9.000,00</b>	<b>-262.640,13</b>
<b>SA3</b>	<b>Saldo (3) Nettofinanzierungssaldo (Saldo 1 + Saldo 2)</b>								<b>-27.100,00</b>	<b>-47.400,00</b>	<b>-278.272,11</b>
<b>Finanzierungstätigkeit</b>											
<b>SU 35</b>	<b>Summe Einzahlungen aus der Finanzierungstätigkeit</b>								<b>0,00</b>	<b>0,00</b>	<b>0,00</b>
<b>SU 36</b>	<b>Summe Auszahlungen aus der Finanzierungstätigkeit</b>								<b>0,00</b>	<b>0,00</b>	<b>0,00</b>
<b>SA4</b>	<b>Saldo (4) Geldfluss aus der Finanzierungstätigkeit (35 – 36)</b>								<b>0,00</b>	<b>0,00</b>	<b>0,00</b>
<b>SA5</b>	<b>Saldo (5) Geldfluss aus der voranschlagswirksamen Gebarung (Saldo 3 + Saldo 4)</b>								<b>-27.100,00</b>	<b>-47.400,00</b>	<b>-278.272,11</b>
<b>816</b>	<b>Öffentliche Beleuchtung und öffentliche Uhren</b>										
<b>816000</b>	<b>Öffentliche Beleuchtung und Uhren</b>										
<b>Operative Gebarung</b>											
2/816000+828000	Ersatze Schadensfälle Öff.Bel.	2116	3116	18							2.447,24
2/816000+861203	Zinsenzuschuss SPK LSFA Öffentliche Beleuchtung - (F1-F-11927)	2121	3121	15	700,00	800,00	4.319,23	700,00	800,00		4.319,23
<b>SU 21 / 31</b>	<b>Summe Erträge / Einzahlungen operative Gebarung</b>				<b>700,00</b>	<b>800,00</b>	<b>6.766,47</b>	<b>700,00</b>	<b>800,00</b>		<b>6.766,47</b>
1/816000-600000	Strom	2222	3222	24	24.800,00	22.800,00	40.820,49	24.800,00	22.800,00		40.820,49
1/816000-619000	Instandhaltung Öffentl. Beleuchtung - PG 050	2224	3224	24	34.100,00	34.000,00	21.658,55	34.100,00	34.000,00		21.658,55
1/816000-650000	Zinsen Finanzsonderaktion	2241	3241	25	900,00	1.200,00	1.408,75	900,00	1.200,00		1.408,75
1/816000-680000	Planmäßige Abschreibung	2226			86.200,00	86.200,00	86.240,17				
1/816000-691000	Schadensfälle Öffentl.Beleuchtung	2225	3225	24			4.489,16				4.489,16
<b>SU 22 / 32</b>	<b>Summe Aufwendungen / Auszahlungen operative Gebarung</b>				<b>146.000,00</b>	<b>144.200,00</b>	<b>154.617,12</b>	<b>59.800,00</b>	<b>58.000,00</b>		<b>68.376,95</b>
<b>SA 0 / SA 1</b>	<b>(0) Nettoergebnis (21 - 22) / (1) Geldfluss operative Gebarung (31 – 32)</b>				<b>-145.300,00</b>	<b>-143.400,00</b>	<b>-147.850,65</b>	<b>-59.100,00</b>	<b>-57.200,00</b>		<b>-61.610,48</b>
<b>SA01</b>	<b>Saldo (01) Haushaltsrücklagen (230 - 240)</b>				<b>0,00</b>	<b>0,00</b>	<b>0,00</b>	<b>0,00</b>	<b>0,00</b>		<b>0,00</b>
<b>SA00</b>	<b>Saldo (00) Nettoergebnis nach Haushaltsrücklagen (Saldo 0 + Saldo 01)</b>				<b>-145.300,00</b>	<b>-143.400,00</b>	<b>-147.850,65</b>				
<b>Investive Gebarung</b>											
<b>SU 33</b>	<b>Summe Einzahlungen investive Gebarung</b>								<b>0,00</b>	<b>0,00</b>	<b>0,00</b>
<b>SU 34</b>	<b>Summe Auszahlungen investive Gebarung</b>								<b>0,00</b>	<b>0,00</b>	<b>0,00</b>
<b>SA2</b>	<b>Saldo (2) Geldfluss aus der Investiven Gebarung (33 – 34)</b>								<b>0,00</b>	<b>0,00</b>	<b>0,00</b>
<b>SA3</b>	<b>Saldo (3) Nettofinanzierungssaldo (Saldo 1 + Saldo 2)</b>								<b>-59.100,00</b>	<b>-57.200,00</b>	<b>-61.610,48</b>

	MVAG	VC	QU	Ergebnisvoranschlag			Finanzierungsvoranschlag			
				EH	FH	VA 2026	VA 2025	RA 2024	VA 2026	VA 2025
<b>Finanzierungstätigkeit</b>										
<b>SU 35</b>	<b>Summe Einzahlungen aus der Finanzierungstätigkeit</b>							<b>0,00</b>	<b>0,00</b>	<b>0,00</b>
1/816000-346000								49.000,00	49.000,00	49.000,00
<b>SU 36</b>	<b>Summe Auszahlungen aus der Finanzierungstätigkeit</b>							<b>49.000,00</b>	<b>49.000,00</b>	<b>49.000,00</b>
<b>SA4</b>	<b>Saldo (4) Geldfluss aus der Finanzierungstätigkeit (35 – 36)</b>							<b>-49.000,00</b>	<b>-49.000,00</b>	<b>-49.000,00</b>
<b>SA5</b>	<b>Saldo (5) Geldfluss aus der voranschlagswirksamen Gebarung (Saldo 3 + Saldo 4)</b>							<b>-108.100,00</b>	<b>-106.200,00</b>	<b>-110.610,48</b>
<b>816002</b>	<b>Öffentliche Beleuchtung und Uhren</b>									
<b>Operative Gebarung</b>										
6/816002+899000				2116		1				34.800,00
<b>SU 21 / 31</b>	<b>Summe Erträge / Einzahlungen operative Gebarung</b>							<b>0,00</b>	<b>34.800,00</b>	<b>0,00</b>
1/816002-680000								1.300,00	1.300,00	1.260,67
<b>SU 22 / 32</b>	<b>Summe Aufwendungen / Auszahlungen operative Gebarung</b>							<b>1.300,00</b>	<b>1.300,00</b>	<b>1.260,67</b>
<b>SA 0 / SA 1</b>	<b>(0) Nettoergebnis (21 - 22) / (1) Geldfluss operative Gebarung (31 – 32)</b>							<b>-1.300,00</b>	<b>33.500,00</b>	<b>-1.260,67</b>
<b>SA01</b>	<b>Saldo (01) Haushaltsrücklagen (230 - 240)</b>							<b>0,00</b>	<b>0,00</b>	<b>0,00</b>
<b>SA00</b>	<b>Saldo (00) Nettoergebnis nach Haushaltsrücklagen (Saldo 0 + Saldo 01)</b>							<b>-1.300,00</b>	<b>33.500,00</b>	<b>-1.260,67</b>
<b>Investive Gebarung</b>										
6/816002+300001										32.000,00
<b>SU 33</b>	<b>Summe Einzahlungen investive Gebarung</b>							<b>0,00</b>	<b>32.000,00</b>	<b>0,00</b>
5/816002-050200										66.808,37
<b>SU 34</b>	<b>Summe Auszahlungen investive Gebarung</b>							<b>0,00</b>	<b>0,00</b>	<b>66.808,37</b>
<b>SA2</b>	<b>Saldo (2) Geldfluss aus der Investiven Gebarung (33 – 34)</b>							<b>0,00</b>	<b>32.000,00</b>	<b>-66.808,37</b>
<b>SA3</b>	<b>Saldo (3) Nettofinanzierungssaldo (Saldo 1 + Saldo 2)</b>							<b>0,00</b>	<b>32.000,00</b>	<b>-66.808,37</b>
<b>Finanzierungstätigkeit</b>										
<b>SU 35</b>	<b>Summe Einzahlungen aus der Finanzierungstätigkeit</b>							<b>0,00</b>	<b>0,00</b>	<b>0,00</b>
<b>SU 36</b>	<b>Summe Auszahlungen aus der Finanzierungstätigkeit</b>							<b>0,00</b>	<b>0,00</b>	<b>0,00</b>
<b>SA4</b>	<b>Saldo (4) Geldfluss aus der Finanzierungstätigkeit (35 – 36)</b>							<b>0,00</b>	<b>0,00</b>	<b>0,00</b>
<b>SA5</b>	<b>Saldo (5) Geldfluss aus der voranschlagswirksamen Gebarung (Saldo 3 + Saldo 4)</b>							<b>0,00</b>	<b>32.000,00</b>	<b>-66.808,37</b>
<b>817</b>	<b>Friedhöfe (einschließlich Einsegnungshallen und Krematorien)</b>									
<b>817000</b>	<b>Friedhöfe und Einsegnungshallen</b>									
<b>Operative Gebarung</b>										
2/817000+828000				2116	3116	18				7.300,00
2/817000+852000				2113	3113	12		60.200,00	61.100,00	63.970,80
2/817000+852100				2113	3113	12		30.000,00	30.000,00	37.015,50

		MVAG		VC QU	Ergebnisvoranschlag			Finanzierungsvoranschlag		
		EH	FH		VA 2026	VA 2025	RA 2024	VA 2026	VA 2025	RA 2024
2/817000+861000	Transfers von Ländern, Landesfonds und Landeskammern	2121	3121				3.000,00			3.000,00
<b>SU 21 / 31</b>	<b>Summe Erträge / Einzahlungen operative Gebarung</b>				<b>90.200,00</b>	<b>98.400,00</b>	<b>111.256,30</b>	<b>90.200,00</b>	<b>98.400,00</b>	<b>113.399,90</b>
1/817000-400000	Geringwertige Wirtschaftsgüter - Grenze brutto € 1.000,-	2221	3221	23		500,00	439,99		500,00	439,99
1/817000-510000	Geldbezüge Vb - Verwaltung	2211	3211	20		4.500,00	4.385,01		4.500,00	4.385,01
1/817000-511000	Geldbezüge VB - Handwerkliche Verwendung	2211	3211	20	13.300,00	11.700,00	10.855,60	13.300,00	11.700,00	10.855,60
1/817000-565000	Mehrdienstleistungsvergütungen	2211	3211	20	1.400,00	1.600,00	1.246,36	1.400,00	1.600,00	1.246,36
1/817000-569000	Sonstige Nebengebühren	2211	3211	20	4.000,00	3.000,00	3.076,14	4.000,00	3.000,00	3.076,14
1/817000-580000	Dgb für Familienbeihilfen	2212	3212	20	700,00	800,00	713,66	700,00	800,00	713,66
1/817000-582000	Sonst. Dgb zur Sozialen Sicherheit	2212	3212	20	3.400,00	3.900,00	3.621,94	3.400,00	3.900,00	3.621,94
1/817000-582100	Sonstige Dienstgeberbeiträge zur sozialen Sicherheit	2212	3212	20	300,00	300,00	240,85	300,00	300,00	240,85
1/817000-592000	Dotierung von Rückstellungen für Jubiläumsszuwendungen	2214			300,00	400,00	432,09			
1/817000-600000	Strom	2222	3222	24	500,00	300,00	185,86	500,00	300,00	185,86
1/817000-600200	Wasser	2222	3222	24	300,00	500,00	282,98	300,00	500,00	282,98
1/817000-613000	Instandh. von Sonst.Grundstückseintr - PG 006	2224	3224	24		7.000,00	43.612,93		7.000,00	32.944,93
1/817000-618000	Instandhaltung von sonstigen Anlagen - PG 030, 042	2224	3224	24			26,04			26,04
1/817000-631000	Telekommunikationsdienste	2222	3222		100,00			100,00		
1/817000-650000	Zinsen	2241	3241	25	1.300,00	1.400,00	1.473,26	1.300,00	1.400,00	1.473,26
1/817000-680000	Planmäßige Abschreibung	2226			5.000,00	4.400,00	4.373,21			
1/817000-720000	Vergütung zwischen Verwaltungszweigen	2225	3225	24	20.300,00		18.407,57	20.300,00		18.407,57
1/817000-724000	Reisegebühren	2225	3225	24		100,00	12,12		100,00	12,12
1/817000-728000	Sonstige Leistungsentgelte an Firmen	2225	3225	24	20.000,00	30.000,00	29.591,92	20.000,00	30.000,00	29.591,92
1/817000-728001	Naturbestattung Werkvertrag	2225	3225	24	15.000,00	15.000,00	15.184,00	15.000,00	15.000,00	16.432,00
<b>SU 22 / 32</b>	<b>Summe Aufwendungen / Auszahlungen operative Gebarung</b>				<b>85.900,00</b>	<b>85.400,00</b>	<b>138.161,53</b>	<b>80.600,00</b>	<b>80.600,00</b>	<b>123.936,23</b>
<b>SA 0 / SA 1</b>	<b>(0) Nettoergebnis (21 - 22) / (1) Geldfluss operative Gebarung (31 - 32)</b>				<b>4.300,00</b>	<b>13.000,00</b>	<b>-26.905,23</b>	<b>9.600,00</b>	<b>17.800,00</b>	<b>-10.536,33</b>
<b>SA01</b>	<b>Saldo (01) Haushaltsrücklagen (230 - 240)</b>				<b>0,00</b>	<b>0,00</b>	<b>0,00</b>	<b>0,00</b>	<b>0,00</b>	<b>0,00</b>
<b>SA00</b>	<b>Saldo (00) Nettoergebnis nach Haushaltsrücklagen (Saldo 0 + Saldo 01)</b>				<b>4.300,00</b>	<b>13.000,00</b>	<b>-26.905,23</b>			
<b>Investive Gebarung</b>										
<b>SU 33</b>	<b>Summe Einzahlungen investive Gebarung</b>							<b>0,00</b>	<b>0,00</b>	<b>0,00</b>
1/817000-006000	Neuanlage von Wegen, Mauern Etc.		3412	2 40					30.000,00	
<b>SU 34</b>	<b>Summe Auszahlungen investive Gebarung</b>							<b>0,00</b>	<b>30.000,00</b>	<b>0,00</b>
<b>SA2</b>	<b>Saldo (2) Geldfluss aus der Investiven Gebarung (33 - 34)</b>							<b>0,00</b>	<b>-30.000,00</b>	<b>0,00</b>
<b>SA3</b>	<b>Saldo (3) Nettofinanzierungssaldo (Saldo 1 + Saldo 2)</b>							<b>9.600,00</b>	<b>-12.200,00</b>	<b>-10.536,33</b>

	MVAG	VC QU	Ergebnisvoranschlag			Finanzierungsvoranschlag			
			EH	FH	VA 2026	VA 2025	RA 2024	VA 2026	VA 2025
<b>Finanzierungstätigkeit</b>									
<b>SU 35</b>	<b>Summe Einzahlungen aus der Finanzierungstätigkeit</b>						<b>0,00</b>	<b>0,00</b>	<b>0,00</b>
1/817000-346000		Tilgung Darlehen SPK Kbg	3614	65			11.200,00	11.200,00	11.200,00
<b>SU 36</b>	<b>Summe Auszahlungen aus der Finanzierungstätigkeit</b>						<b>11.200,00</b>	<b>11.200,00</b>	<b>11.200,00</b>
<b>SA4</b>	<b>Saldo (4) Geldfluss aus der Finanzierungstätigkeit (35 – 36)</b>						<b>-11.200,00</b>	<b>-11.200,00</b>	<b>-11.200,00</b>
<b>SA5</b>	<b>Saldo (5) Geldfluss aus der voranschlagswirksamen Gebarung (Saldo 3 + Saldo 4)</b>						<b>-1.600,00</b>	<b>-23.400,00</b>	<b>-21.736,33</b>
<b>82 Betriebsähnliche Einrichtungen und Betriebe</b>									
<b>820 Wirtschaftshöfe</b>									
<b>820000 Bauhof</b>									
<b>Operative Gebarung</b>									
2/820000+817000		Erträge aus der Auflösung von sonstigen Rückstellungen	2117				19.469,39		
<b>SU 21 / 31</b>	<b>Summe Erträge / Einzahlungen operative Gebarung</b>						<b>0,00</b>	<b>0,00</b>	<b>19.469,39</b>
1/820000-511000		Geldbezüge der Vertragsbediensteten in handwerklicher Verwendung	2211	3211	20		3.700,00		38.717,45
1/820000-523000		Arbeiter Nicht Ganzjährig Beschäftigt	2211	3211	20		8.400,00	10.800,00	9.345,71
1/820000-569000		Sonstige Nebengebühren	2211	3211	20				1.637,73
1/820000-580000		Dgb für Familienbeihilfen	2212	3212	20		500,00	400,00	1.838,92
1/820000-582000		Sonst. Dgb zur Sozialen Sicherheit	2212	3212	20		2.400,00	2.200,00	9.776,52
1/820000-582100		Sonstige Dienstgeberbeiträge zur sozialen Sicherheit	2212	3212	20		200,00	200,00	589,10
1/820000-592000		Dotierung von Rückstellungen für Jubiläumswendungen	2214				100,00		
<b>SU 22 / 32</b>	<b>Summe Aufwendungen / Auszahlungen operative Gebarung</b>						<b>15.300,00</b>	<b>13.600,00</b>	<b>61.905,43</b>
<b>SA 0 / SA 1</b>	<b>(0) Nettoergebnis (21 - 22) / (1) Geldfluss operative Gebarung (31 – 32)</b>						<b>-15.300,00</b>	<b>-13.600,00</b>	<b>-42.436,04</b>
<b>SA01</b>	<b>Saldo (01) Haushaltsrücklagen (230 - 240)</b>						<b>0,00</b>	<b>0,00</b>	<b>0,00</b>
<b>SA00</b>	<b>Saldo (00) Nettoergebnis nach Haushaltsrücklagen (Saldo 0 + Saldo 01)</b>						<b>-15.300,00</b>	<b>-13.600,00</b>	<b>-42.436,04</b>
<b>Investive Gebarung</b>									
<b>SU 33</b>	<b>Summe Einzahlungen investive Gebarung</b>						<b>0,00</b>	<b>0,00</b>	<b>0,00</b>
<b>SU 34</b>	<b>Summe Auszahlungen investive Gebarung</b>						<b>0,00</b>	<b>0,00</b>	<b>0,00</b>
<b>SA2</b>	<b>Saldo (2) Geldfluss aus der Investiven Gebarung (33 – 34)</b>						<b>0,00</b>	<b>0,00</b>	<b>0,00</b>
<b>SA3</b>	<b>Saldo (3) Nettofinanzierungssaldo (Saldo 1 + Saldo 2)</b>						<b>-15.200,00</b>	<b>-13.600,00</b>	<b>-61.905,43</b>
<b>Finanzierungstätigkeit</b>									
<b>SU 35</b>	<b>Summe Einzahlungen aus der Finanzierungstätigkeit</b>						<b>0,00</b>	<b>0,00</b>	<b>0,00</b>
<b>SU 36</b>	<b>Summe Auszahlungen aus der Finanzierungstätigkeit</b>						<b>0,00</b>	<b>0,00</b>	<b>0,00</b>
<b>SA4</b>	<b>Saldo (4) Geldfluss aus der Finanzierungstätigkeit (35 – 36)</b>						<b>0,00</b>	<b>0,00</b>	<b>0,00</b>

		MVAG VC QU			Ergebnisvoranschlag			Finanzierungsvoranschlag		
		EH	FH		VA 2026	VA 2025	RA 2024	VA 2026	VA 2025	RA 2024
<b>SA5</b>	<b>Saldo (5) Geldfluss aus der voranschlagswirksamen Gebarung (Saldo 3 + Saldo 4)</b>							<b>-15.200,00</b>	<b>-13.600,00</b>	<b>-61.905,43</b>
<b>84</b>	<b>Liegenschaften, Wohn- und Geschäftsgebäude</b>									
<b>840</b>	<b>Grundbesitz</b>									
<b>840000</b>	<b>Grundbesitz</b>									
	<b>Operative Gebarung</b>									
2/840000+811000	Erlöse aus Verpachtungen	2115	3115	14	66.500,00	62.000,00	61.812,16	66.500,00	62.000,00	61.778,46
2/840000+811100	Bauzins	2115	3115	14	5.500,00	5.500,00	5.342,40	5.500,00	5.500,00	5.342,40
<b>SU 21 / 31</b>	<b>Summe Erträge / Einzahlungen operative Gebarung</b>				<b>72.000,00</b>	<b>67.500,00</b>	<b>67.154,56</b>	<b>72.000,00</b>	<b>67.500,00</b>	<b>67.120,86</b>
1/840000-710000	Öffentliche Abgaben und Steuern	2225	3225	24	1.700,00	1.600,00	1.034,42	1.700,00	1.600,00	1.034,42
<b>SU 22 / 32</b>	<b>Summe Aufwendungen / Auszahlungen operative Gebarung</b>				<b>1.700,00</b>	<b>1.600,00</b>	<b>1.034,42</b>	<b>1.700,00</b>	<b>1.600,00</b>	<b>1.034,42</b>
<b>SA 0 / SA 1</b>	<b>(0) Nettoergebnis (21 - 22) / (1) Geldfluss operative Gebarung (31 – 32)</b>				<b>70.300,00</b>	<b>65.900,00</b>	<b>66.120,14</b>	<b>70.300,00</b>	<b>65.900,00</b>	<b>66.086,44</b>
<b>SA01</b>	<b>Saldo (01) Haushaltsrücklagen (230 - 240)</b>				<b>0,00</b>	<b>0,00</b>	<b>0,00</b>	<b>0,00</b>	<b>0,00</b>	<b>0,00</b>
<b>SA00</b>	<b>Saldo (00) Nettoergebnis nach Haushaltsrücklagen (Saldo 0 + Saldo 01)</b>				<b>70.300,00</b>	<b>65.900,00</b>	<b>66.120,14</b>			
	<b>Investive Gebarung</b>									
<b>SU 33</b>	<b>Summe Einzahlungen investive Gebarung</b>							<b>0,00</b>	<b>0,00</b>	<b>0,00</b>
1/840000-001000	Ankauf Unbebaute Grundstücke	3412	2	40					30.800,00	
<b>SU 34</b>	<b>Summe Auszahlungen investive Gebarung</b>							<b>0,00</b>	<b>30.800,00</b>	<b>0,00</b>
<b>SA2</b>	<b>Saldo (2) Geldfluss aus der Investiven Gebarung (33 – 34)</b>							<b>0,00</b>	<b>-30.800,00</b>	<b>0,00</b>
<b>SA3</b>	<b>Saldo (3) Nettofinanzierungssaldo (Saldo 1 + Saldo 2)</b>							<b>70.300,00</b>	<b>35.100,00</b>	<b>66.086,44</b>
	<b>Finanzierungstätigkeit</b>									
<b>SU 35</b>	<b>Summe Einzahlungen aus der Finanzierungstätigkeit</b>							<b>0,00</b>	<b>0,00</b>	<b>0,00</b>
<b>SU 36</b>	<b>Summe Auszahlungen aus der Finanzierungstätigkeit</b>							<b>0,00</b>	<b>0,00</b>	<b>0,00</b>
<b>SA4</b>	<b>Saldo (4) Geldfluss aus der Finanzierungstätigkeit (35 – 36)</b>							<b>0,00</b>	<b>0,00</b>	<b>0,00</b>
<b>SA5</b>	<b>Saldo (5) Geldfluss aus der voranschlagswirksamen Gebarung (Saldo 3 + Saldo 4)</b>							<b>70.300,00</b>	<b>35.100,00</b>	<b>66.086,44</b>
<b>840200</b>	<b>Grundbesitz</b>									
	<b>Operative Gebarung</b>									
2/840200+813000	Erträge aus der Auflösung von Investitionszuschüssen (Kapitaltransfers)	2127			500,00	500,00	538,46			
<b>SU 21 / 31</b>	<b>Summe Erträge / Einzahlungen operative Gebarung</b>				<b>500,00</b>	<b>500,00</b>	<b>538,46</b>	<b>0,00</b>	<b>0,00</b>	<b>0,00</b>
1/840200-680000	Planmäßige Abschreibung	2226			3.900,00	3.900,00	3.939,62			
<b>SU 22 / 32</b>	<b>Summe Aufwendungen / Auszahlungen operative Gebarung</b>				<b>3.900,00</b>	<b>3.900,00</b>	<b>3.939,62</b>	<b>0,00</b>	<b>0,00</b>	<b>0,00</b>
<b>SA 0 / SA 1</b>	<b>(0) Nettoergebnis (21 - 22) / (1) Geldfluss operative Gebarung (31 – 32)</b>				<b>-3.400,00</b>	<b>-3.400,00</b>	<b>-3.401,16</b>	<b>0,00</b>	<b>0,00</b>	<b>0,00</b>
<b>SA01</b>	<b>Saldo (01) Haushaltsrücklagen (230 - 240)</b>				<b>0,00</b>	<b>0,00</b>	<b>0,00</b>	<b>0,00</b>	<b>0,00</b>	<b>0,00</b>
<b>SA00</b>	<b>Saldo (00) Nettoergebnis nach Haushaltsrücklagen (Saldo 0 + Saldo 01)</b>				<b>-3.400,00</b>	<b>-3.400,00</b>	<b>-3.401,16</b>			

	MVAG	VC	QU	Ergebnisvoranschlag			Finanzierungsvoranschlag			
				EH	FH	VA 2026	VA 2025	RA 2024	VA 2026	VA 2025
<b>Investive Gebarung</b>										
SU 33								0,00	0,00	0,00
SU 34								0,00	0,00	0,00
SA2								0,00	0,00	0,00
SA3								0,00	0,00	0,00
<b>Finanzierungstätigkeit</b>										
SU 35								0,00	0,00	0,00
SU 36								0,00	0,00	0,00
SA4								0,00	0,00	0,00
SA5								0,00	0,00	0,00
841										
841000										
<b>Operative Gebarung</b>										
SU 21 / 31								0,00	0,00	0,00
1/841000-700000				2223	3223	24	1.000,00	1.000,00	1.014,46	1.014,46
SU 22 / 32								1.000,00	1.000,00	1.014,46
SA 0 / SA 1								-1.000,00	-1.000,00	-1.014,46
SA01								0,00	0,00	0,00
SA00								-1.000,00	-1.000,00	-1.014,46
<b>Investive Gebarung</b>										
SU 33								0,00	0,00	0,00
SU 34								0,00	0,00	0,00
SA2								0,00	0,00	0,00
SA3								-1.000,00	-1.000,00	-1.014,46
<b>Finanzierungstätigkeit</b>										
SU 35								0,00	0,00	0,00
SU 36								0,00	0,00	0,00
SA4								0,00	0,00	0,00
SA5								-1.000,00	-1.000,00	-1.014,46
842										
842000										
<b>Operative Gebarung</b>										
2/842000+810000				2114	3114	13	1.500,00	1.500,00	4.252,50	4.252,50
2/842000+860000				2121	3121	15			824,03	824,03

	MVAG	VC QU	Ergebnisvoranschlag			Finanzierungsvoranschlag					
			EH	FH	VA 2026	VA 2025	RA 2024	VA 2026	VA 2025	RA 2024	
2/842000+861000	Transfers von Ländern, Landesfonds und Landesammern	2121	3121					549,35			549,35
2/842000+888800	Transfers von der Europäischen Union	2125	3125					1.342,42			1.342,42
<b>SU 21 / 31</b>	<b>Summe Erträge / Einzahlungen operative Gebarung</b>			<b>1.500,00</b>	<b>1.500,00</b>	<b>6.968,30</b>	<b>1.500,00</b>	<b>1.500,00</b>	<b>6.968,30</b>		<b>6.968,30</b>
<b>SU 22 / 32</b>	<b>Summe Aufwendungen / Auszahlungen operative Gebarung</b>			<b>0,00</b>	<b>0,00</b>	<b>0,00</b>	<b>0,00</b>	<b>0,00</b>	<b>0,00</b>	<b>0,00</b>	<b>0,00</b>
<b>SA 0 / SA 1</b>	<b>(0) Nettoergebnis (21 - 22) / (1) Geldfluss operative Gebarung (31 - 32)</b>			<b>1.500,00</b>	<b>1.500,00</b>	<b>6.968,30</b>	<b>1.500,00</b>	<b>1.500,00</b>	<b>6.968,30</b>		<b>6.968,30</b>
<b>SA01</b>	<b>Saldo (01) Haushaltsrücklagen (230 - 240)</b>			<b>0,00</b>	<b>0,00</b>	<b>0,00</b>	<b>0,00</b>	<b>0,00</b>	<b>0,00</b>	<b>0,00</b>	<b>0,00</b>
<b>SA00</b>	<b>Saldo (00) Nettoergebnis nach Haushaltsrücklagen (Saldo 0 + Saldo 01)</b>			<b>1.500,00</b>	<b>1.500,00</b>	<b>6.968,30</b>					
<b>Investive Gebarung</b>											
<b>SU 33</b>	<b>Summe Einzahlungen investive Gebarung</b>						<b>0,00</b>	<b>0,00</b>			<b>0,00</b>
<b>SU 34</b>	<b>Summe Auszahlungen investive Gebarung</b>						<b>0,00</b>	<b>0,00</b>			<b>0,00</b>
<b>SA2</b>	<b>Saldo (2) Geldfluss aus der Investiven Gebarung (33 - 34)</b>						<b>0,00</b>	<b>0,00</b>			<b>0,00</b>
<b>SA3</b>	<b>Saldo (3) Nettofinanzierungssaldo (Saldo 1 + Saldo 2)</b>						<b>1.500,00</b>	<b>1.500,00</b>			<b>6.968,30</b>
<b>Finanzierungstätigkeit</b>											
<b>SU 35</b>	<b>Summe Einzahlungen aus der Finanzierungstätigkeit</b>						<b>0,00</b>	<b>0,00</b>			<b>0,00</b>
<b>SU 36</b>	<b>Summe Auszahlungen aus der Finanzierungstätigkeit</b>						<b>0,00</b>	<b>0,00</b>			<b>0,00</b>
<b>SA4</b>	<b>Saldo (4) Geldfluss aus der Finanzierungstätigkeit (35 - 36)</b>						<b>0,00</b>	<b>0,00</b>			<b>0,00</b>
<b>SA5</b>	<b>Saldo (5) Geldfluss aus der voranschlagswirksamen Gebarung (Saldo 3 + Saldo 4)</b>						<b>1.500,00</b>	<b>1.500,00</b>			<b>6.968,30</b>
<b>846</b>	<b>Wohn- und Geschäftsgebäude (soweit nicht bei 853)</b>										
<b>846000</b>	<b>Ortszentrum BBG</b>										
<b>Operative Gebarung</b>											
<b>SU 21 / 31</b>	<b>Summe Erträge / Einzahlungen operative Gebarung</b>			<b>0,00</b>	<b>0,00</b>	<b>0,00</b>	<b>0,00</b>	<b>0,00</b>	<b>0,00</b>	<b>0,00</b>	<b>0,00</b>
1/846000-755000	Abgangsdeckung Dorfwentwicklung BBG GmbH	2233	3233	112.300,00	84.900,00	137.408,11	112.300,00	84.900,00	137.408,11		137.408,11
<b>SU 22 / 32</b>	<b>Summe Aufwendungen / Auszahlungen operative Gebarung</b>			<b>112.300,00</b>	<b>84.900,00</b>	<b>137.408,11</b>	<b>112.300,00</b>	<b>84.900,00</b>	<b>137.408,11</b>		<b>137.408,11</b>
<b>SA 0 / SA 1</b>	<b>(0) Nettoergebnis (21 - 22) / (1) Geldfluss operative Gebarung (31 - 32)</b>			<b>-112.300,00</b>	<b>-84.900,00</b>	<b>-137.408,11</b>	<b>-112.300,00</b>	<b>-84.900,00</b>	<b>-137.408,11</b>		<b>-137.408,11</b>
<b>SA01</b>	<b>Saldo (01) Haushaltsrücklagen (230 - 240)</b>			<b>0,00</b>	<b>0,00</b>	<b>0,00</b>	<b>0,00</b>	<b>0,00</b>	<b>0,00</b>	<b>0,00</b>	<b>0,00</b>
<b>SA00</b>	<b>Saldo (00) Nettoergebnis nach Haushaltsrücklagen (Saldo 0 + Saldo 01)</b>			<b>-112.300,00</b>	<b>-84.900,00</b>	<b>-137.408,11</b>					
<b>Investive Gebarung</b>											
<b>SU 33</b>	<b>Summe Einzahlungen investive Gebarung</b>						<b>0,00</b>	<b>0,00</b>			<b>0,00</b>
<b>SU 34</b>	<b>Summe Auszahlungen investive Gebarung</b>						<b>0,00</b>	<b>0,00</b>			<b>0,00</b>
<b>SA2</b>	<b>Saldo (2) Geldfluss aus der Investiven Gebarung (33 - 34)</b>						<b>0,00</b>	<b>0,00</b>			<b>0,00</b>
<b>SA3</b>	<b>Saldo (3) Nettofinanzierungssaldo (Saldo 1 + Saldo 2)</b>						<b>-112.300,00</b>	<b>-84.900,00</b>			<b>-137.408,11</b>
<b>Finanzierungstätigkeit</b>											
<b>SU 35</b>	<b>Summe Einzahlungen aus der Finanzierungstätigkeit</b>						<b>0,00</b>	<b>0,00</b>			<b>0,00</b>
<b>SU 36</b>	<b>Summe Auszahlungen aus der Finanzierungstätigkeit</b>						<b>0,00</b>	<b>0,00</b>			<b>0,00</b>
<b>SA4</b>	<b>Saldo (4) Geldfluss aus der Finanzierungstätigkeit (35 - 36)</b>						<b>0,00</b>	<b>0,00</b>			<b>0,00</b>

	MVAG	VC QU		Ergebnisvoranschlag			Finanzierungsvoranschlag				
		EH	FH	VA 2026	VA 2025	RA 2024	VA 2026	VA 2025	RA 2024		
<b>SA5</b>		<b>Saldo (5) Geldfluss aus der voranschlagswirksamen Gebarung (Saldo 3 + Saldo 4)</b>						<b>-112.300,00</b>	<b>-84.900,00</b>	<b>-137.408,11</b>	
<b>85</b>		<b>Betriebe mit marktbestimmter Tätigkeit</b>									
<b>850</b>		<b>Betriebe der Wasserversorgung</b>									
<b>850000</b>		<b>Betriebe der Wasserversorgung</b>									
<b>Operative Gebarung</b>											
<b>SU 21 / 31</b>		<b>Summe Erträge / Einzahlungen operative Gebarung</b>			<b>0,00</b>	<b>0,00</b>	<b>0,00</b>	<b>0,00</b>	<b>0,00</b>	<b>0,00</b>	
1/850000-650100		Kreditzinsen Raiba Kbg WVA BA04	2241	3241	25	100,00	300,00	588,05	100,00	300,00	588,05
		Brunnst/Hagenbr/Kirchweing									
1/850000-659000		Geldverkehrs- und Bankspesen	2244	3244	24			0,82			0,82
<b>SU 22 / 32</b>		<b>Summe Aufwendungen / Auszahlungen operative Gebarung</b>			<b>100,00</b>	<b>300,00</b>	<b>588,87</b>	<b>100,00</b>	<b>300,00</b>	<b>588,87</b>	
<b>SA 0 / SA 1</b>		<b>(0) Nettoergebnis (21 - 22) / (1) Geldfluss operative Gebarung (31 - 32)</b>			<b>-100,00</b>	<b>-300,00</b>	<b>-588,87</b>	<b>-100,00</b>	<b>-300,00</b>	<b>-588,87</b>	
<b>SA01</b>		<b>Saldo (01) Haushaltsrücklagen (230 - 240)</b>			<b>0,00</b>	<b>0,00</b>	<b>0,00</b>	<b>0,00</b>	<b>0,00</b>	<b>0,00</b>	
<b>SA00</b>		<b>Saldo (00) Nettoergebnis nach Haushaltsrücklagen (Saldo 0 + Saldo 01)</b>			<b>-100,00</b>	<b>-300,00</b>	<b>-588,87</b>				
<b>Investive Gebarung</b>											
<b>SU 33</b>		<b>Summe Einzahlungen investive Gebarung</b>						<b>0,00</b>	<b>0,00</b>	<b>0,00</b>	
<b>SU 34</b>		<b>Summe Auszahlungen investive Gebarung</b>						<b>0,00</b>	<b>0,00</b>	<b>0,00</b>	
<b>SA2</b>		<b>Saldo (2) Geldfluss aus der Investiven Gebarung (33 - 34)</b>						<b>0,00</b>	<b>0,00</b>	<b>0,00</b>	
<b>SA3</b>		<b>Saldo (3) Nettofinanzierungssaldo (Saldo 1 + Saldo 2)</b>						<b>-100,00</b>	<b>-300,00</b>	<b>-588,87</b>	
<b>Finanzierungstätigkeit</b>											
<b>SU 35</b>		<b>Summe Einzahlungen aus der Finanzierungstätigkeit</b>						<b>0,00</b>	<b>0,00</b>	<b>0,00</b>	
1/850000-346100		Tilgung Darlehen Raiba Krnbg WVA	3614	65				5.200,00	5.300,00	5.250,00	
		BA04 Brunnst./Hagenbr./Kirchwei									
<b>SU 36</b>		<b>Summe Auszahlungen aus der Finanzierungstätigkeit</b>						<b>5.200,00</b>	<b>5.300,00</b>	<b>5.250,00</b>	
<b>SA4</b>		<b>Saldo (4) Geldfluss aus der Finanzierungstätigkeit (35 - 36)</b>						<b>-5.200,00</b>	<b>-5.300,00</b>	<b>-5.250,00</b>	
<b>SA5</b>		<b>Saldo (5) Geldfluss aus der voranschlagswirksamen Gebarung (Saldo 3 + Saldo 4)</b>						<b>-5.300,00</b>	<b>-5.600,00</b>	<b>-5.838,87</b>	
<b>851</b>		<b>Betriebe der Abwasserbeseitigung</b>									
<b>851000</b>		<b>Betriebe der Abwasserbeseitigung</b>									
<b>Operative Gebarung</b>											
2/851000+813000		Erträge aus der Auflösung von Investitionszuschüssen (Kapitaltransfers)	2127			12.600,00	10.800,00	10.805,01			
2/851000+850000		Kanaleinmündungsgebühren	2111	3111	10	30.000,00	30.000,00	45.775,26	30.000,00	30.000,00	45.775,26
2/851000+852100		Kanalbenutzungsgebühren	2113	3113	12	1.347.400,00	1.122.800,00	1.124.670,25	1.347.400,00	1.122.800,00	1.129.337,74
6/851000+899000		Entnahmen aus Verrechnungsrücklagen zwischen operativer Gebarung und Projekten	2116		1		3.000,00				
<b>SU 21 / 31</b>		<b>Summe Erträge / Einzahlungen operative Gebarung</b>			<b>1.390.000,00</b>	<b>1.166.600,00</b>	<b>1.181.250,52</b>	<b>1.377.400,00</b>	<b>1.152.800,00</b>	<b>1.175.113,00</b>	

		MVAG		VC QU	Ergebnisvoranschlag			Finanzierungsvoranschlag		
		EH	FH		VA 2026	VA 2025	RA 2024	VA 2026	VA 2025	RA 2024
1/851000-400000	Geringwertige Wirtschaftsgüter - Grenze netto € 1.000,-	2221	3221	23	200,00	500,00	484,51	200,00	500,00	539,46
1/851000-452000	Treibstoffe	2221	3221	23	2.000,00	2.000,00	1.267,40	2.000,00	2.000,00	1.593,40
1/851000-510000	Geldbezüge VB - Verwaltung	2211	3211	20	88.300,00	87.100,00	80.419,01	88.300,00	87.100,00	80.419,01
1/851000-511000	Geldbezüge VB - Handwerkliche Verwendung	2211	3211	20	70.300,00	69.400,00	64.520,20	70.300,00	69.400,00	64.520,20
1/851000-565000	Mehrleistungsvergütungen	2211	3211	20	20.600,00	21.500,00	19.157,98	20.600,00	21.500,00	19.157,98
1/851000-569000	Sonstige Nebengebühren	2211	3211	20	8.900,00	8.500,00	8.279,40	8.900,00	8.500,00	8.279,40
1/851000-580000	Dgb für Familienbeihilfen	2212	3212	20	6.100,00	6.000,00	5.763,69	6.100,00	6.000,00	5.763,69
1/851000-582000	Sonst. Dgb zur Sozialen Sicherheit	2212	3212	20	37.200,00	36.100,00	33.892,72	37.200,00	36.100,00	33.892,72
1/851000-582100	Sonstige Dienstgeberbeiträge zur sozialen Sicherheit	2212	3212	20	1.700,00	1.600,00	1.546,66	1.700,00	1.600,00	1.546,66
1/851000-591000	Dotierung von Rückstellungen für Abfertigungen	2214			2.000,00	3.200,00	3.728,78			
1/851000-592000	Dotierung von Rückstellungen für Jubiläumswendungen	2214			1.400,00	1.800,00	2.389,17			
1/851000-600000	Strom (Beleuchtung,Pumpwerke)	2222	3222	24	3.500,00	3.200,00	-623,97	3.500,00	3.200,00	-623,97
1/851000-612000	Instandhaltung Kanalnetz - PG 004	2224	3224	24	75.000,00	75.000,00	117.110,96	75.000,00	75.000,00	98.790,06
1/851000-617000	Instandhaltung Fahrzeug - PG 040	2224	3224	24	2.500,00	2.000,00	5.101,97	2.500,00	2.000,00	5.014,57
1/851000-630000	Porto	2222	3222	24	2.200,00	2.400,00	2.274,04	2.200,00	2.400,00	2.274,04
1/851000-631000	Telefongebühren	2222	3222	24	300,00	300,00	285,16	300,00	300,00	285,16
1/851000-650300	Zinsen - Darlehen ABA BA 10	2241	3241	25	4.100,00	5.200,00	8.562,68	4.100,00	5.200,00	8.562,68
1/851000-650500	Kreditzinsen Raiba Kbg ABA BA 06 Brunnst/Hagenbr/Kirchwei	2241	3241	25	200,00	700,00	1.304,86	200,00	700,00	1.304,86
1/851000-650700	Zinsen für Finanzschulden in Euro	2241	3241	25	1.800,00	2.700,00	3.456,62	1.800,00	2.700,00	3.456,62
1/851000-659000	Geldverkehrs- und Bankspesen	2244	3244	24			0,82			0,82
1/851000-670000	Versicherungen	2222	3222	24	2.200,00	2.200,00	1.664,68	2.200,00	2.200,00	1.229,49
1/851000-680000	Planmäßige Abschreibung	2226			222.000,00	216.500,00	221.303,23			
1/851000-710000	Entrichtung Gebrauchsabgabe	2225	3225	24	18.300,00	16.400,00	16.425,45	18.300,00	16.400,00	16.425,45
1/851000-720000	Vergütung zwischen Verwaltungszweigen	2225	3225	24	37.800,00		34.239,94	37.800,00		34.239,94
1/851000-721000	Bezüge der Organe	2225	3225	22	15.300,00	16.300,00	15.729,45	15.300,00	16.300,00	15.729,45
1/851000-724000	Reisegebühren	2225	3225	24	100,00	100,00	68,05	100,00	100,00	68,05
1/851000-755000	Betrieb Kläranlage AWV Kbg - NEU	2233	3233	27	218.000,00	235.200,00	232.848,00	218.000,00	235.200,00	232.848,00
1/851000-755400	Beitrag an AWV BA 01 Kläranlage	2233	3233	27	7.200,00	7.200,00	7.228,52	7.200,00	7.200,00	7.228,52
1/851000-755410	Beitrag an AWV BA 02 S-Ost	2233	3233	27	40.200,00	40.200,00	40.179,02	40.200,00	40.200,00	40.179,02
1/851000-755420	Beitrag an AWV BA 02 Kläranlage	2233	3233	27	14.000,00	14.000,00	13.989,06	14.000,00	14.000,00	13.989,06
1/851000-755430	Beitrag an AWV - Kredit KPC	2233	3233	27	17.700,00			17.700,00		
1/851000-755440	Beitrag AWV - Kredit ARA BA 08	2233	3233	27	81.500,00	96.300,00	68.393,66	81.500,00	96.300,00	68.393,66
1/851000-755470	Beitrag AWV - Ausbaustufe II	2233	3233	27	30.400,00	40.800,00	40.808,96	30.400,00	40.800,00	40.808,96
1/851000-768100	Ermäßigung Kanalbenutzungsgebühren	2234	3234	27	700,00	700,00	159,02	700,00	700,00	159,02

	MVAG	VC QU	Ergebnisvoranschlag			Finanzierungsvoranschlag				
			EH	FH	VA 2026	VA 2025	RA 2024	VA 2026	VA 2025	RA 2024
1/851000-799000	Zuweisungen an Verrechnungsrücklagen zwischen operativer Gebarung und Projekten	2225				3.000,00				
<b>SU 22 / 32</b>	<b>Summe Aufwendungen / Auszahlungen operative Gebarung</b>				<b>1.033.700,00</b>	<b>1.018.100,00</b>	<b>1.051.959,70</b>	<b>808.300,00</b>	<b>793.600,00</b>	<b>806.075,98</b>
<b>SA 0 / SA 1</b>	<b>(0) Nettoergebnis (21 - 22) / (1) Geldfluss operative Gebarung (31 - 32)</b>				<b>356.300,00</b>	<b>148.500,00</b>	<b>129.290,82</b>	<b>569.100,00</b>	<b>359.200,00</b>	<b>369.037,02</b>
1/851000-794001	Zuweisung an zweckgebundene Haushaltsrücklagen	2401			50.000,00		0,01			
<b>SA01</b>	<b>Saldo (01) Haushaltsrücklagen (230 - 240)</b>				<b>-50.000,00</b>	<b>0,00</b>	<b>-0,01</b>	<b>0,00</b>	<b>0,00</b>	<b>0,00</b>
<b>SA00</b>	<b>Saldo (00) Nettoergebnis nach Haushaltsrücklagen (Saldo 0 + Saldo 01)</b>				<b>306.300,00</b>	<b>148.500,00</b>	<b>129.290,81</b>			
<b>Investive Gebarung</b>										
6/851000+300000	Kapitaltransfers von Bund - KPC (ab 2021) - BA 09-BA12		3331	1 33				10.200,00	10.300,00	10.368,00
2/851000+307000	Kanaleinmündungsgebühren		3334	34				30.000,00	30.000,00	30.695,48
<b>SU 33</b>	<b>Summe Einzahlungen investive Gebarung</b>							<b>40.200,00</b>	<b>40.300,00</b>	<b>41.063,48</b>
1/851000-004000	Investitionen Kanalnetz		3412	2 40				50.000,00	60.000,00	34.497,07
5/851000-004000	Digitalisierung Kanalkataster		3412	1 40					15.700,00	4.326,48
5/851000-004010	Diverse Vorhaben		3412	1 40				10.200,00	10.300,00	
1/851000-040000	Fahrzeuge		3414	2					27.200,00	16.882,49
<b>SU 34</b>	<b>Summe Auszahlungen investive Gebarung</b>							<b>60.200,00</b>	<b>113.200,00</b>	<b>55.706,04</b>
<b>SA2</b>	<b>Saldo (2) Geldfluss aus der Investiven Gebarung (33 - 34)</b>							<b>-20.000,00</b>	<b>-72.900,00</b>	<b>-14.642,56</b>
<b>SA3</b>	<b>Saldo (3) Nettofinanzierungssaldo (Saldo 1 + Saldo 2)</b>							<b>549.100,00</b>	<b>286.300,00</b>	<b>354.394,46</b>
<b>Finanzierungstätigkeit</b>										
<b>SU 35</b>	<b>Summe Einzahlungen aus der Finanzierungstätigkeit</b>							<b>0,00</b>	<b>0,00</b>	<b>0,00</b>
1/851000-346300	Tilgung Darlehen Raiba Kbg ABA BA06 Brunnst/Hagenbr/Kirchweing		3614	65				11.700,00	11.600,00	11.650,00
1/851000-346500	Tilgung - Darlehn ABA BA 10 Franz Zeillerg.		3614	65				16.000,00	16.000,00	16.000,00
1/851000-346700	Investitionsdarlehen von Finanzunternehmen		3614	65				2.900,00	2.500,00	2.207,49
<b>SU 36</b>	<b>Summe Auszahlungen aus der Finanzierungstätigkeit</b>							<b>30.600,00</b>	<b>30.100,00</b>	<b>29.857,49</b>
<b>SA4</b>	<b>Saldo (4) Geldfluss aus der Finanzierungstätigkeit (35 - 36)</b>							<b>-30.600,00</b>	<b>-30.100,00</b>	<b>-29.857,49</b>
<b>SA5</b>	<b>Saldo (5) Geldfluss aus der voranschlagswirksamen Gebarung (Saldo 3 + Saldo 4)</b>							<b>518.500,00</b>	<b>256.200,00</b>	<b>324.536,97</b>
<b>851001</b>	<b>Betriebe der Abwasserbeseitigung</b>									
<b>Operative Gebarung</b>										
<b>SU 21 / 31</b>	<b>Summe Erträge / Einzahlungen operative Gebarung</b>				<b>0,00</b>	<b>0,00</b>	<b>0,00</b>	<b>0,00</b>	<b>0,00</b>	<b>0,00</b>
1/851001-680000	Planmäßige Abschreibung	2226			1.100,00	1.100,00	1.090,34			
<b>SU 22 / 32</b>	<b>Summe Aufwendungen / Auszahlungen operative Gebarung</b>				<b>1.100,00</b>	<b>1.100,00</b>	<b>1.090,34</b>	<b>0,00</b>	<b>0,00</b>	<b>0,00</b>
<b>SA 0 / SA 1</b>	<b>(0) Nettoergebnis (21 - 22) / (1) Geldfluss operative Gebarung (31 - 32)</b>				<b>-1.100,00</b>	<b>-1.100,00</b>	<b>-1.090,34</b>	<b>0,00</b>	<b>0,00</b>	<b>0,00</b>
<b>SA01</b>	<b>Saldo (01) Haushaltsrücklagen (230 - 240)</b>				<b>0,00</b>	<b>0,00</b>	<b>0,00</b>	<b>0,00</b>	<b>0,00</b>	<b>0,00</b>

		MVAG VC QU			Ergebnisvoranschlag			Finanzierungsvoranschlag		
		EH	FH		VA 2026	VA 2025	RA 2024	VA 2026	VA 2025	RA 2024
<b>SA00</b>	<b>Saldo (00) Nettoergebnis nach Haushaltsrücklagen (Saldo 0 + Saldo 01)</b>				<b>-1.100,00</b>	<b>-1.100,00</b>	<b>-1.090,34</b>			
<b>Investive Gebarung</b>										
<b>SU 33</b>	<b>Summe Einzahlungen investive Gebarung</b>							<b>0,00</b>	<b>0,00</b>	<b>0,00</b>
<b>SU 34</b>	<b>Summe Auszahlungen investive Gebarung</b>							<b>0,00</b>	<b>0,00</b>	<b>0,00</b>
<b>SA2</b>	<b>Saldo (2) Geldfluss aus der Investiven Gebarung (33 – 34)</b>							<b>0,00</b>	<b>0,00</b>	<b>0,00</b>
<b>SA3</b>	<b>Saldo (3) Nettofinanzierungssaldo (Saldo 1 + Saldo 2)</b>							<b>0,00</b>	<b>0,00</b>	<b>0,00</b>
<b>Finanzierungstätigkeit</b>										
<b>SU 35</b>	<b>Summe Einzahlungen aus der Finanzierungstätigkeit</b>							<b>0,00</b>	<b>0,00</b>	<b>0,00</b>
<b>SU 36</b>	<b>Summe Auszahlungen aus der Finanzierungstätigkeit</b>							<b>0,00</b>	<b>0,00</b>	<b>0,00</b>
<b>SA4</b>	<b>Saldo (4) Geldfluss aus der Finanzierungstätigkeit (35 – 36)</b>							<b>0,00</b>	<b>0,00</b>	<b>0,00</b>
<b>SA5</b>	<b>Saldo (5) Geldfluss aus der voranschlagswirksamen Gebarung (Saldo 3 + Saldo 4)</b>							<b>0,00</b>	<b>0,00</b>	<b>0,00</b>
<b>852</b>	<b>Betriebe der Müllbeseitigung</b>									
<b>852000</b>	<b>Betriebe der Müllbeseitigung</b>									
<b>Operative Gebarung</b>										
2/852000+808100	Veräußerungen von Waren	2116	3116	16	2.500,00	2.500,00	2.802,57	2.500,00	2.500,00	2.802,57
2/852000+808500	Erträge Abfallverband	2116	3116	16	58.000,00	48.000,00		58.000,00	48.000,00	
2/852000+817000	Erträge aus der Auflösung von sonstigen Rückstellungen	2117					48.228,78			
2/852000+828000	Abfallverband teilw. Rückersatz der RL-Bildung Behälterankauf	2116	3116	18			56.571,73			56.571,73
2/852000+852000	Abfallwirtschaftsgebühr	2113	3113	12	922.300,00	763.700,00	763.616,34	922.300,00	763.700,00	764.491,03
2/852000+860001	Zuschüsse aus d. Behinderteneinstellungsgesetz	2121	3121	15	4.200,00	4.200,00	3.414,00	4.200,00	4.200,00	3.414,00
2/852000+861010	Landestransfer Gebührenbremse 2024	2121	3121				80.594,00			80.594,00
<b>SU 21 / 31</b>	<b>Summe Erträge / Einzahlungen operative Gebarung</b>				<b>987.000,00</b>	<b>818.400,00</b>	<b>955.227,42</b>	<b>987.000,00</b>	<b>818.400,00</b>	<b>907.873,33</b>
1/852000-400000	Geringwertige Wirtschaftsgüter - Grenze netto € 1.000,-	2221	3221	23	1.400,00	1.000,00	736,28	1.400,00	1.000,00	736,28
1/852000-457000	Druckwerke	2221	3221			2.000,00			2.000,00	
1/852000-510000	Geldbezüge VB - Verwaltung	2211	3211	20	41.500,00	40.500,00	35.966,05	41.500,00	40.500,00	35.966,05
1/852000-511000	Geldbezüge VB - Handwerkliche Verwendung	2211	3211	20	60.000,00	59.200,00	54.430,22	60.000,00	59.200,00	54.430,22
1/852000-565000	Mehrleistungsvergütungen	2211	3211	20	10.300,00	10.800,00	9.454,83	10.300,00	10.800,00	9.454,83
1/852000-569000	Sonstige Nebengebühren	2211	3211	20	6.900,00	6.600,00	6.366,78	6.900,00	6.600,00	6.366,78
1/852000-580000	Dgb für Familienbeihilfen	2212	3212	20	3.800,00	3.600,00	3.501,65	3.800,00	3.600,00	3.501,65
1/852000-582000	Sonst. Dgb zur Sozialen Sicherheit	2212	3212	20	23.500,00	23.000,00	21.035,33	23.500,00	23.000,00	21.035,33
1/852000-582100	Sonstige Dienstgeberbeiträge zur sozialen Sicherheit	2212	3212	20	1.400,00	1.300,00	1.218,24	1.400,00	1.300,00	1.218,24
1/852000-591000	Dotierung von Rückstellungen für Abfertigungen	2214			500,00	700,00	6.369,35			

		MVAG		VC QU	Ergebnisvoranschlag			Finanzierungsvoranschlag		
		EH	FH		VA 2026	VA 2025	RA 2024	VA 2026	VA 2025	RA 2024
1/852000-592000	Dotierung von Rückstellungen für Jubiläumszuwendungen	2214			800,00	900,00	6.166,99			
1/852000-616000	Instandhaltung Maschinen und Geräte - PG 020	2224	3224	24		300,00	81,95		300,00	81,95
1/852000-630000	Porto	2222	3222	24	2.200,00	2.400,00	2.273,20	2.200,00	2.400,00	2.273,20
1/852000-631000	Telefongebühren	2222	3222	24	100,00	100,00	57,00	100,00	100,00	57,00
1/852000-680000	Planmäßige Abschreibung	2226			3.300,00	4.900,00	6.484,73			
1/852000-721000	Bezüge der Organe	2225	3225	22	15.300,00	16.300,00	15.729,81	15.300,00	16.300,00	15.729,81
1/852000-722010	Zweckzuschuss Gebührenhaushalt 2024	2225	3225				80.594,00			79.699,66
1/852000-724000	Reisegebühren	2225	3225	24	100,00		5,02	100,00		5,02
1/852000-728000	Sonstige Leistungsentgelte	2225	3225	24	9.000,00	8.500,00	7.189,79	9.000,00	8.500,00	6.991,57
1/852000-755000	Beiträge Abfallwirtschaftsverband	2233	3233	27	556.700,00	527.500,00	460.366,85	556.700,00	527.500,00	460.366,85
<b>SU 22 / 32</b>	<b>Summe Aufwendungen / Auszahlungen operative Gebarung</b>				<b>736.800,00</b>	<b>709.600,00</b>	<b>718.028,07</b>	<b>732.200,00</b>	<b>703.100,00</b>	<b>697.914,44</b>
<b>SA 0 / SA 1</b>	<b>(0) Nettoergebnis (21 - 22) / (1) Geldfluss operative Gebarung (31 - 32)</b>				<b>250.200,00</b>	<b>108.800,00</b>	<b>237.199,35</b>	<b>254.800,00</b>	<b>115.300,00</b>	<b>209.958,89</b>
<b>SA01</b>	<b>Saldo (01) Haushaltsrücklagen (230 - 240)</b>				<b>0,00</b>	<b>0,00</b>	<b>0,00</b>	<b>0,00</b>	<b>0,00</b>	<b>0,00</b>
<b>SA00</b>	<b>Saldo (00) Nettoergebnis nach Haushaltsrücklagen (Saldo 0 + Saldo 01)</b>				<b>250.200,00</b>	<b>108.800,00</b>	<b>237.199,35</b>			
<b>Investive Gebarung</b>										
<b>SU 33</b>	<b>Summe Einzahlungen investive Gebarung</b>							<b>0,00</b>	<b>0,00</b>	<b>0,00</b>
<b>SU 34</b>	<b>Summe Auszahlungen investive Gebarung</b>							<b>0,00</b>	<b>0,00</b>	<b>0,00</b>
<b>SA2</b>	<b>Saldo (2) Geldfluss aus der Investiven Gebarung (33 - 34)</b>							<b>0,00</b>	<b>0,00</b>	<b>0,00</b>
<b>SA3</b>	<b>Saldo (3) Nettofinanzierungssaldo (Saldo 1 + Saldo 2)</b>							<b>254.800,00</b>	<b>115.300,00</b>	<b>209.958,89</b>
<b>Finanzierungstätigkeit</b>										
<b>SU 35</b>	<b>Summe Einzahlungen aus der Finanzierungstätigkeit</b>							<b>0,00</b>	<b>0,00</b>	<b>0,00</b>
<b>SU 36</b>	<b>Summe Auszahlungen aus der Finanzierungstätigkeit</b>							<b>0,00</b>	<b>0,00</b>	<b>0,00</b>
<b>SA4</b>	<b>Saldo (4) Geldfluss aus der Finanzierungstätigkeit (35 - 36)</b>							<b>0,00</b>	<b>0,00</b>	<b>0,00</b>
<b>SA5</b>	<b>Saldo (5) Geldfluss aus der voranschlagswirksamen Gebarung (Saldo 3 + Saldo 4)</b>							<b>254.800,00</b>	<b>115.300,00</b>	<b>209.958,89</b>
<b>852100</b>	<b>Betriebe der Müllbeseitigung</b>									
<b>Operative Gebarung</b>										
2/852100+810000	Nebenerlöse ASZ	2114	3114	13	1.000,00	1.000,00	952,92	1.000,00	1.000,00	952,92
2/852100+852000	Abfallwirtschaftabgabe	2113	3113	12	46.100,00	38.200,00	38.170,75	46.100,00	38.200,00	38.224,69
<b>SU 21 / 31</b>	<b>Summe Erträge / Einzahlungen operative Gebarung</b>				<b>47.100,00</b>	<b>39.200,00</b>	<b>39.123,67</b>	<b>47.100,00</b>	<b>39.200,00</b>	<b>39.177,61</b>
1/852100-618000	Instandhaltung von Sonst. anlagen - PG 030, 042	2224	3224	24	1.300,00	1.800,00	3.091,00	1.300,00	1.800,00	3.091,00
1/852100-680000	Planmäßige Abschreibung	2226			700,00	700,00	524,21			
1/852100-700000	Miete Kartonagenpresse	2223	3223	24	3.800,00	3.600,00	3.502,44	3.800,00	3.600,00	3.479,57
1/852100-720000	Vergütung zwischen Verwaltungszweigen	2225	3225	24	44.600,00		40.320,02	44.600,00		40.320,02
1/852100-728000	Diverse Abfallentsorgung-ASZ	2225	3225	24	136.800,00	109.600,00	102.999,83	136.800,00	109.600,00	102.966,67
<b>SU 22 / 32</b>	<b>Summe Aufwendungen / Auszahlungen operative Gebarung</b>				<b>187.200,00</b>	<b>115.700,00</b>	<b>150.437,50</b>	<b>186.500,00</b>	<b>115.000,00</b>	<b>149.857,26</b>

	MVAG	VC QU	Ergebnisvoranschlag			Finanzierungsvoranschlag				
			EH	FH	VA 2026	VA 2025	RA 2024	VA 2026	VA 2025	RA 2024
<b>SA 0 / SA 1</b>	<b>(0) Nettoergebnis (21 - 22) / (1) Geldfluss operative Gebarung (31 - 32)</b>				<b>-140.100,00</b>	<b>-76.500,00</b>	<b>-111.313,83</b>	<b>-139.400,00</b>	<b>-75.800,00</b>	<b>-110.679,65</b>
<b>SA01</b>	<b>Saldo (01) Haushaltsrücklagen (230 - 240)</b>				<b>0,00</b>	<b>0,00</b>	<b>0,00</b>	<b>0,00</b>	<b>0,00</b>	<b>0,00</b>
<b>SA00</b>	<b>Saldo (00) Nettoergebnis nach Haushaltsrücklagen (Saldo 0 + Saldo 01)</b>				<b>-140.100,00</b>	<b>-76.500,00</b>	<b>-111.313,83</b>			
<b>Investive Gebarung</b>										
<b>SU 33</b>	<b>Summe Einzahlungen investive Gebarung</b>							<b>0,00</b>	<b>0,00</b>	<b>0,00</b>
1/852100-006000	Sonst. Grundstückseinrichtungen	3412 2 40								3.623,90
<b>SU 34</b>	<b>Summe Auszahlungen investive Gebarung</b>							<b>0,00</b>	<b>0,00</b>	<b>3.623,90</b>
<b>SA2</b>	<b>Saldo (2) Geldfluss aus der Investiven Gebarung (33 - 34)</b>							<b>0,00</b>	<b>0,00</b>	<b>-3.623,90</b>
<b>SA3</b>	<b>Saldo (3) Nettofinanzierungssaldo (Saldo 1 + Saldo 2)</b>							<b>-139.400,00</b>	<b>-75.800,00</b>	<b>-114.303,55</b>
<b>Finanzierungstätigkeit</b>										
<b>SU 35</b>	<b>Summe Einzahlungen aus der Finanzierungstätigkeit</b>							<b>0,00</b>	<b>0,00</b>	<b>0,00</b>
<b>SU 36</b>	<b>Summe Auszahlungen aus der Finanzierungstätigkeit</b>							<b>0,00</b>	<b>0,00</b>	<b>0,00</b>
<b>SA4</b>	<b>Saldo (4) Geldfluss aus der Finanzierungstätigkeit (35 - 36)</b>							<b>0,00</b>	<b>0,00</b>	<b>0,00</b>
<b>SA5</b>	<b>Saldo (5) Geldfluss aus der voranschlagswirksamen Gebarung (Saldo 3 + Saldo 4)</b>							<b>-139.400,00</b>	<b>-75.800,00</b>	<b>-114.303,55</b>
<b>853</b>	<b>Betriebe für die Errichtung und Verwaltung von Wohn- und Ges</b>									
<b>853000</b>	<b>Betrieb f.Wohn- und Geschäftsgebäude</b>									
<b>Operative Gebarung</b>										
2/853000+811000	Kl.-E.Hauptstrasse 48	2115 3115 14			800,00	800,00	2.037,50	800,00	800,00	1.708,33
2/853000+813000	Erträge aus der Auflösung von Investitionszuschüssen (Kapitaltransfers)	2127			6.800,00	6.800,00	6.796,90			
2/853000+816000	Kostenbeiträge (Kostensätze) für sonstige Leistungen	2114 3114					278,36			278,36
2/853000+824100	Mieteinnahmen FS KLE	2134 3134 18				500,00	1.282,53		500,00	1.282,53
2/853000+829100	Sonstige Erträge	2116 3116					166,67			166,67
<b>SU 21 / 31</b>	<b>Summe Erträge / Einzahlungen operative Gebarung</b>				<b>7.600,00</b>	<b>8.100,00</b>	<b>10.561,96</b>	<b>800,00</b>	<b>1.300,00</b>	<b>3.435,89</b>
1/853000-400000	KLE 48 - Geringwertige Wirtschaftsgüter - Grenze netto € 1.000,-	2221 3221 23					15,60			15,60
1/853000-430000	Lebensmittel	2221 3221			200,00		43,65	200,00		43,65
1/853000-454000	KLE 48 - Reinigungsmittel	2221 3221 23			100,00			100,00		
1/853000-511000	Bezüge - Handwerkliche Verwendung - KLE 48	2211 3211 20			3.200,00	4.300,00	3.987,36	3.200,00	4.300,00	3.987,36
1/853000-565000	Mehrleistungsvergütungen KLE 48	2211 3211 20			100,00	100,00		100,00	100,00	
1/853000-580000	Dgb für Familienbeihilfen KLE 48	2212 3212 20			200,00	200,00	147,56	200,00	200,00	147,56
1/853000-582000	Sonst. Dgb zur Sozialen Sicherheit KLE 48	2212 3212 20			700,00	900,00	792,08	700,00	900,00	792,08
1/853000-582100	Sonstige Dienstgeberbeiträge zur sozialen Sicherheit	2212 3212 20				100,00	61,01		100,00	61,01
1/853000-591000	Dotierung von Rückstellungen für Abfertigungen	2214			200,00					

		MVAG		VC QU	Ergebnisvoranschlag			Finanzierungsvoranschlag		
		EH	FH		VA 2026	VA 2025	RA 2024	VA 2026	VA 2025	RA 2024
1/853000-592000	Dotierung von Rückstellungen für Jubiläumszuwendungen	2214			100,00	100,00	84,73			
1/853000-600000	Kle 48 a - Strom	2222	3222	24	700,00	400,00	763,18	700,00	400,00	763,18
1/853000-600010	KLE 48 a - Gas	2222	3222	24	5.700,00	4.800,00	5.591,46	5.700,00	4.800,00	5.591,46
1/853000-600200	KLE 48 a - Wasser	2222	3222	24	200,00	100,00	117,34	200,00	100,00	117,34
1/853000-614000	KLE 48 - Instandhaltung Gebäude	2224	3224	24	700,00	500,00	883,01	700,00	500,00	883,01
1/853000-618000	Instandhaltung von Sonst. anlagen - PG 030, 042	2224	3224	24	400,00	700,00		400,00	700,00	
1/853000-631000	KLE 48 - Telefon, Telegraf, Telex	2222	3222	24	300,00	300,00	307,23	300,00	300,00	321,54
1/853000-670000	Kle 48 - Versicherungen	2222	3222	24	1.500,00	1.500,00	1.453,80	1.500,00	1.500,00	1.453,80
1/853000-680000	Planmäßige Abschreibung	2226			72.000,00	72.200,00	73.010,91			
1/853000-691000	Schadensvergütungen	2225	3225				256,86			256,86
1/853000-711000	Kle 48 - Gemeindegebühren (Ausgaben)	2225	3225	24	1.300,00	500,00	530,96	1.300,00	500,00	530,96
<b>SU 22 / 32</b>	<b>Summe Aufwendungen / Auszahlungen operative Gebarung</b>				<b>87.600,00</b>	<b>86.700,00</b>	<b>88.046,74</b>	<b>15.300,00</b>	<b>14.400,00</b>	<b>14.965,41</b>
<b>SA 0 / SA 1</b>	<b>(0) Nettoergebnis (21 - 22) / (1) Geldfluss operative Gebarung (31 - 32)</b>				<b>-80.000,00</b>	<b>-78.600,00</b>	<b>-77.484,78</b>	<b>-14.500,00</b>	<b>-13.100,00</b>	<b>-11.529,52</b>
<b>SA01</b>	<b>Saldo (01) Haushaltsrücklagen (230 - 240)</b>				<b>0,00</b>	<b>0,00</b>	<b>0,00</b>	<b>0,00</b>	<b>0,00</b>	<b>0,00</b>
<b>SA00</b>	<b>Saldo (00) Nettoergebnis nach Haushaltsrücklagen (Saldo 0 + Saldo 01)</b>				<b>-80.000,00</b>	<b>-78.600,00</b>	<b>-77.484,78</b>			
<b>Investive Gebarung</b>										
<b>SU 33</b>	<b>Summe Einzahlungen investive Gebarung</b>							<b>0,00</b>	<b>0,00</b>	<b>0,00</b>
1/853000-042000	Amts-, Betriebs- und Geschäftsausstattung		3415	2 41						2.302,94
<b>SU 34</b>	<b>Summe Auszahlungen investive Gebarung</b>							<b>0,00</b>	<b>0,00</b>	<b>2.302,94</b>
<b>SA2</b>	<b>Saldo (2) Geldfluss aus der Investiven Gebarung (33 - 34)</b>							<b>0,00</b>	<b>0,00</b>	<b>-2.302,94</b>
<b>SA3</b>	<b>Saldo (3) Nettofinanzierungssaldo (Saldo 1 + Saldo 2)</b>							<b>-14.500,00</b>	<b>-13.100,00</b>	<b>-13.832,46</b>
<b>Finanzierungstätigkeit</b>										
<b>SU 35</b>	<b>Summe Einzahlungen aus der Finanzierungstätigkeit</b>							<b>0,00</b>	<b>0,00</b>	<b>0,00</b>
<b>SU 36</b>	<b>Summe Auszahlungen aus der Finanzierungstätigkeit</b>							<b>0,00</b>	<b>0,00</b>	<b>0,00</b>
<b>SA4</b>	<b>Saldo (4) Geldfluss aus der Finanzierungstätigkeit (35 - 36)</b>							<b>0,00</b>	<b>0,00</b>	<b>0,00</b>
<b>SA5</b>	<b>Saldo (5) Geldfluss aus der voranschlagswirksamen Gebarung (Saldo 3 + Saldo 4)</b>							<b>-14.500,00</b>	<b>-13.100,00</b>	<b>-13.832,46</b>
<b>853100</b>	<b>Betrieb f.Wohn- und Geschäftsgebäude</b>									
<b>Operative Gebarung</b>										
2/853100+811000	Schulgasse 4 - KDG BBG	2115	3115	14	3.000,00	3.000,00	3.570,87	3.000,00	3.000,00	3.570,87
<b>SU 21 / 31</b>	<b>Summe Erträge / Einzahlungen operative Gebarung</b>				<b>3.000,00</b>	<b>3.000,00</b>	<b>3.570,87</b>	<b>3.000,00</b>	<b>3.000,00</b>	<b>3.570,87</b>
<b>SU 22 / 32</b>	<b>Summe Aufwendungen / Auszahlungen operative Gebarung</b>				<b>0,00</b>	<b>0,00</b>	<b>0,00</b>	<b>0,00</b>	<b>0,00</b>	<b>0,00</b>
<b>SA 0 / SA 1</b>	<b>(0) Nettoergebnis (21 - 22) / (1) Geldfluss operative Gebarung (31 - 32)</b>				<b>3.000,00</b>	<b>3.000,00</b>	<b>3.570,87</b>	<b>3.000,00</b>	<b>3.000,00</b>	<b>3.570,87</b>
<b>SA01</b>	<b>Saldo (01) Haushaltsrücklagen (230 - 240)</b>				<b>0,00</b>	<b>0,00</b>	<b>0,00</b>	<b>0,00</b>	<b>0,00</b>	<b>0,00</b>
<b>SA00</b>	<b>Saldo (00) Nettoergebnis nach Haushaltsrücklagen (Saldo 0 + Saldo 01)</b>				<b>3.000,00</b>	<b>3.000,00</b>	<b>3.570,87</b>			

		MVAG VC QU			Ergebnisvoranschlag			Finanzierungsvoranschlag		
		EH	FH		VA 2026	VA 2025	RA 2024	VA 2026	VA 2025	RA 2024
<b>Investive Gebarung</b>										
SU 33	Summe Einzahlungen investive Gebarung							0,00	0,00	0,00
SU 34	Summe Auszahlungen investive Gebarung							0,00	0,00	0,00
SA2	Saldo (2) Geldfluss aus der Investiven Gebarung (33 – 34)							0,00	0,00	0,00
SA3	Saldo (3) Nettofinanzierungssaldo (Saldo 1 + Saldo 2)							3.000,00	3.000,00	3.570,87
<b>Finanzierungstätigkeit</b>										
SU 35	Summe Einzahlungen aus der Finanzierungstätigkeit							0,00	0,00	0,00
SU 36	Summe Auszahlungen aus der Finanzierungstätigkeit							0,00	0,00	0,00
SA4	Saldo (4) Geldfluss aus der Finanzierungstätigkeit (35 – 36)							0,00	0,00	0,00
SA5	Saldo (5) Geldfluss aus der voranschlagswirksamen Gebarung (Saldo 3 + Saldo 4)							3.000,00	3.000,00	3.570,87
853200	<b>Betrieb f.Wohn- und Geschäftsgebäude</b>									
<b>Operative Gebarung</b>										
2/853200+811000	Hauptstr. 24-28, BBG	2115	3115	14	15.000,00	14.600,00	14.708,82	15.000,00	14.600,00	14.708,82
SU 21 / 31	Summe Erträge / Einzahlungen operative Gebarung				15.000,00	14.600,00	14.708,82	15.000,00	14.600,00	14.708,82
1/853200-614000	Hauptstr. 24-28 - Instandhaltung Wohnungen	2224	3224	24	600,00	600,00	621,00	600,00	600,00	621,00
1/853200-700000	Hauptstr. 28 - Betriebskosten Pum	2223	3223	24	4.200,00	3.800,00	3.654,30	4.200,00	3.800,00	3.654,30
SU 22 / 32	Summe Aufwendungen / Auszahlungen operative Gebarung				4.800,00	4.400,00	4.275,30	4.800,00	4.400,00	4.275,30
SA 0 / SA 1	(0) Nettoergebnis (21 - 22) / (1) Geldfluss operative Gebarung (31 – 32)				10.200,00	10.200,00	10.433,52	10.200,00	10.200,00	10.433,52
SA01	Saldo (01) Haushaltsrücklagen (230 - 240)				0,00	0,00	0,00	0,00	0,00	0,00
SA00	Saldo (00) Nettoergebnis nach Haushaltsrücklagen (Saldo 0 + Saldo 01)				10.200,00	10.200,00	10.433,52			
<b>Investive Gebarung</b>										
SU 33	Summe Einzahlungen investive Gebarung							0,00	0,00	0,00
SU 34	Summe Auszahlungen investive Gebarung							0,00	0,00	0,00
SA2	Saldo (2) Geldfluss aus der Investiven Gebarung (33 – 34)							0,00	0,00	0,00
SA3	Saldo (3) Nettofinanzierungssaldo (Saldo 1 + Saldo 2)							10.200,00	10.200,00	10.433,52
<b>Finanzierungstätigkeit</b>										
SU 35	Summe Einzahlungen aus der Finanzierungstätigkeit							0,00	0,00	0,00
SU 36	Summe Auszahlungen aus der Finanzierungstätigkeit							0,00	0,00	0,00
SA4	Saldo (4) Geldfluss aus der Finanzierungstätigkeit (35 – 36)							0,00	0,00	0,00
SA5	Saldo (5) Geldfluss aus der voranschlagswirksamen Gebarung (Saldo 3 + Saldo 4)							10.200,00	10.200,00	10.433,52
853201	<b>Betrieb f. Wohn- und Geschäftsgebäude</b>									
<b>Operative Gebarung</b>										
SU 21 / 31	Summe Erträge / Einzahlungen operative Gebarung				0,00	0,00	0,00	0,00	0,00	0,00
1/853201-700000	Hauptstr. 24-26 Betriebskosten Biletti	2223	3223	24	2.500,00	2.400,00	2.215,36	2.500,00	2.400,00	2.215,36
SU 22 / 32	Summe Aufwendungen / Auszahlungen operative Gebarung				2.500,00	2.400,00	2.215,36	2.500,00	2.400,00	2.215,36

	MVAG	VC	QU	Ergebnisvoranschlag			Finanzierungsvoranschlag			
				EH	FH	VA 2026	VA 2025	RA 2024	VA 2026	VA 2025
<b>SA 0 / SA 1</b>	<b>(0) Nettoergebnis (21 - 22) / (1) Geldfluss operative Gebarung (31 – 32)</b>									
<b>SA01</b>	<b>Saldo (01) Haushaltsrücklagen (230 - 240)</b>					0,00	0,00	0,00	0,00	0,00
<b>SA00</b>	<b>Saldo (00) Nettoergebnis nach Haushaltsrücklagen (Saldo 0 + Saldo 01)</b>					-2.500,00	-2.400,00	-2.215,36	-2.500,00	-2.400,00
<b>Investive Gebarung</b>										
<b>SU 33</b>	<b>Summe Einzahlungen investive Gebarung</b>							0,00	0,00	0,00
<b>SU 34</b>	<b>Summe Auszahlungen investive Gebarung</b>							0,00	0,00	0,00
<b>SA2</b>	<b>Saldo (2) Geldfluss aus der Investiven Gebarung (33 – 34)</b>							0,00	0,00	0,00
<b>SA3</b>	<b>Saldo (3) Nettofinanzierungssaldo (Saldo 1 + Saldo 2)</b>							-2.500,00	-2.400,00	-2.215,36
<b>Finanzierungstätigkeit</b>										
<b>SU 35</b>	<b>Summe Einzahlungen aus der Finanzierungstätigkeit</b>							0,00	0,00	0,00
<b>SU 36</b>	<b>Summe Auszahlungen aus der Finanzierungstätigkeit</b>							0,00	0,00	0,00
<b>SA4</b>	<b>Saldo (4) Geldfluss aus der Finanzierungstätigkeit (35 – 36)</b>							0,00	0,00	0,00
<b>SA5</b>	<b>Saldo (5) Geldfluss aus der voranschlagswirksamen Gebarung (Saldo 3 + Saldo 4)</b>							-2.500,00	-2.400,00	-2.215,36
<b>853300</b>	<b>Betrieb f.Wohn- und Geschäftsgebäude</b>									
<b>Operative Gebarung</b>										
2/853300+811000	Hauptstr. 31 - GZB	2115	3115	14	83.400,00	79.800,00	75.852,68	83.400,00	79.800,00	75.852,68
<b>SU 21 / 31</b>	<b>Summe Erträge / Einzahlungen operative Gebarung</b>				<b>83.400,00</b>	<b>79.800,00</b>	<b>75.852,68</b>	<b>83.400,00</b>	<b>79.800,00</b>	<b>75.852,68</b>
1/853300-400000	Geringwertige Wirtschaftsgüter (GWG)	2221	3221	23			202,39			202,39
1/853300-511000	Hpt. 31/GZB - Geldbezüge VB Handw. Verwendung	2211	3211	20	1.600,00	6.100,00	5.648,44	1.600,00	6.100,00	5.648,44
1/853300-565000	Mehrleistungsverguetungen Hpt. 31/GZB	2211	3211	20	100,00	100,00	57,67	100,00	100,00	57,67
1/853300-580000	Dgb für Familienbeihilfen Hpt. 31/GZB	2212	3212	20	100,00	300,00	209,46	100,00	300,00	209,46
1/853300-582000	Sonst. Dgb zur Sozialen Sicherheit Hpt. 31/GZB	2212	3212	20	400,00	1.200,00	1.133,66	400,00	1.200,00	1.133,66
1/853300-591000	Dotierung von Rückstellungen für Abfertigungen	2214			100,00	400,00	527,76			
1/853300-592000	Dotierung von Rückstellungen für Jubiläumswendungen	2214			100,00	200,00	219,37			
1/853300-600000	Hpt 31/GZB - Strom	2222	3222	24	1.700,00	2.500,00	2.820,79	1.700,00	2.500,00	2.820,79
1/853300-600010	Hpt 31/GZB - Wärme	2222	3222	24	200,00		43,33	200,00		
1/853300-600200	Hpt 31/2, GZB - Wasser	2222	3222	24	700,00	500,00	-91,15	700,00	500,00	-91,15
1/853300-614000	Hpt 31/GZB - Instandhaltung Gebäude - PG 010	2224	3224	24	3.500,00	2.700,00	3.871,57	3.500,00	2.700,00	3.753,24
1/853300-618000	Instandhaltung von sonst. Anlagen - PG 030, 042	2224	3224	24	200,00	400,00	1.209,84	200,00	400,00	1.209,84
1/853300-631000	Hpt 31/GZB - Telefon Aufzug	2222	3222	24	1.100,00	1.000,00	1.038,00	1.100,00	1.000,00	1.038,00
1/853300-670000	Hpt 31/GZB - Versicherungen	2222	3222	24	3.000,00	3.000,00	2.949,88	3.000,00	3.000,00	2.949,88
1/853300-711000	Hpt 31/GZB - Gemeindegebühren (Ausgaben)	2225	3225	24	5.700,00	5.700,00	5.183,79	5.700,00	5.700,00	5.183,79

		MVAG VC QU			Ergebnisvoranschlag			Finanzierungsvoranschlag		
		EH	FH		VA 2026	VA 2025	RA 2024	VA 2026	VA 2025	RA 2024
1/853300-728000	Entgelte für sonstige Leistungen GZB (HS31)	2225	3225	24	6.800,00	8.800,00	8.153,23	6.800,00	8.800,00	8.223,48
<b>SU 22 / 32</b>	<b>Summe Aufwendungen / Auszahlungen operative Gebarung</b>				<b>25.300,00</b>	<b>32.900,00</b>	<b>33.178,03</b>	<b>25.100,00</b>	<b>32.300,00</b>	<b>32.339,49</b>
<b>SA 0 / SA 1</b>	<b>(0) Nettoergebnis (21 - 22) / (1) Geldfluss operative Gebarung (31 – 32)</b>				<b>58.100,00</b>	<b>46.900,00</b>	<b>42.674,65</b>	<b>58.300,00</b>	<b>47.500,00</b>	<b>43.513,19</b>
<b>SA01</b>	<b>Saldo (01) Haushaltsrücklagen (230 - 240)</b>				<b>0,00</b>	<b>0,00</b>	<b>0,00</b>	<b>0,00</b>	<b>0,00</b>	<b>0,00</b>
<b>SA00</b>	<b>Saldo (00) Nettoergebnis nach Haushaltsrücklagen (Saldo 0 + Saldo 01)</b>				<b>58.100,00</b>	<b>46.900,00</b>	<b>42.674,65</b>			
<b>Investive Gebarung</b>										
<b>SU 33</b>	<b>Summe Einzahlungen investive Gebarung</b>							<b>0,00</b>	<b>0,00</b>	<b>0,00</b>
<b>SU 34</b>	<b>Summe Auszahlungen investive Gebarung</b>							<b>0,00</b>	<b>0,00</b>	<b>0,00</b>
<b>SA2</b>	<b>Saldo (2) Geldfluss aus der Investiven Gebarung (33 – 34)</b>							<b>0,00</b>	<b>0,00</b>	<b>0,00</b>
<b>SA3</b>	<b>Saldo (3) Nettofinanzierungssaldo (Saldo 1 + Saldo 2)</b>							<b>58.300,00</b>	<b>47.500,00</b>	<b>43.513,19</b>
<b>Finanzierungstätigkeit</b>										
<b>SU 35</b>	<b>Summe Einzahlungen aus der Finanzierungstätigkeit</b>							<b>0,00</b>	<b>0,00</b>	<b>0,00</b>
<b>SU 36</b>	<b>Summe Auszahlungen aus der Finanzierungstätigkeit</b>							<b>0,00</b>	<b>0,00</b>	<b>0,00</b>
<b>SA4</b>	<b>Saldo (4) Geldfluss aus der Finanzierungstätigkeit (35 – 36)</b>							<b>0,00</b>	<b>0,00</b>	<b>0,00</b>
<b>SA5</b>	<b>Saldo (5) Geldfluss aus der voranschlagswirksamen Gebarung (Saldo 3 + Saldo 4)</b>							<b>58.300,00</b>	<b>47.500,00</b>	<b>43.513,19</b>
<b>853400</b>	<b>Betrieb f.Wohn- und Geschäftsgebäude</b>									
<b>Operative Gebarung</b>										
2/853400+811000	Hauptstr. 31 - Kinder	2115	3115	14	16.700,00	15.800,00	15.059,04	16.700,00	15.800,00	15.059,04
2/853400+816000	Kostenbeiträge (Kostensätze) für sonstige Leistungen	2114	3114				692,17			692,17
<b>SU 21 / 31</b>	<b>Summe Erträge / Einzahlungen operative Gebarung</b>				<b>16.700,00</b>	<b>15.800,00</b>	<b>15.751,21</b>	<b>16.700,00</b>	<b>15.800,00</b>	<b>15.751,21</b>
1/853400-454000	Hpt. 31/Kinder - Reinigungsmittel	2221	3221	23	1.000,00	1.500,00	1.462,58	1.000,00	1.500,00	1.462,58
1/853400-600000	Hpt 31/Kinder - Strom	2222	3222	24	700,00	700,00	-82,77	700,00	700,00	-82,77
1/853400-600010	Hpt 31/Kinder - Wärme	2222	3222	24	7.200,00	6.900,00	2.820,00	7.200,00	6.900,00	
1/853400-600200	Hpt 31A / Kinder - Wasser	2222	3222	24	600,00	1.400,00	102,27	600,00	1.400,00	102,27
1/853400-614000	Hpt 31/Kinder - Instandhaltung Gebäude - PG 010	2224	3224	24	1.300,00	1.300,00	4.528,89	1.300,00	1.300,00	4.528,89
1/853400-618000	Hpt 31/Kinder - Instandhaltung von sonstigen Anlagen	2224	3224	24	600,00	2.300,00	680,53	600,00	2.300,00	724,75
1/853400-670000	Hpt 31/Kinder - Versicherungen	2222	3222	24	1.200,00	1.200,00	1.161,80	1.200,00	1.200,00	1.161,80
1/853400-680000	Planmäßige Abschreibung	2226			600,00	600,00	620,10			
1/853400-691000	Hpt 31/Kinder - Schadensfälle	2225	3225				692,17			692,17
1/853400-711000	Hpt 31/Kinder - Gemeindegebühren	2225	3225	24	2.400,00	1.000,00	1.017,88	2.400,00	1.000,00	1.017,88
<b>SU 22 / 32</b>	<b>Summe Aufwendungen / Auszahlungen operative Gebarung</b>				<b>15.600,00</b>	<b>16.900,00</b>	<b>13.003,45</b>	<b>15.000,00</b>	<b>16.300,00</b>	<b>9.607,57</b>
<b>SA 0 / SA 1</b>	<b>(0) Nettoergebnis (21 - 22) / (1) Geldfluss operative Gebarung (31 – 32)</b>				<b>1.100,00</b>	<b>-1.100,00</b>	<b>2.747,76</b>	<b>1.700,00</b>	<b>-500,00</b>	<b>6.143,64</b>
<b>SA01</b>	<b>Saldo (01) Haushaltsrücklagen (230 - 240)</b>				<b>0,00</b>	<b>0,00</b>	<b>0,00</b>	<b>0,00</b>	<b>0,00</b>	<b>0,00</b>
<b>SA00</b>	<b>Saldo (00) Nettoergebnis nach Haushaltsrücklagen (Saldo 0 + Saldo 01)</b>				<b>1.100,00</b>	<b>-1.100,00</b>	<b>2.747,76</b>			

	MVAG	VC	QU	Ergebnisvoranschlag			Finanzierungsvoranschlag			
				EH	FH	VA 2026	VA 2025	RA 2024	VA 2026	VA 2025
<b>Investive Gebarung</b>										
SU 33								0,00	0,00	0,00
SU 34								0,00	0,00	0,00
SA2								0,00	0,00	0,00
SA3								1.700,00	-500,00	6.143,64
<b>Finanzierungstätigkeit</b>										
SU 35								0,00	0,00	0,00
SU 36								0,00	0,00	0,00
SA4								0,00	0,00	0,00
SA5								1.700,00	-500,00	6.143,64
<b>853500 Betrieb f.Wohn- und Geschäftsgebäude</b>										
<b>Operative Gebarung</b>										
2/853500+811000	Hauptstr. 36-38, BBG (Garagen, Arzt, Optiker)	2115	3115	14	53.200,00	50.500,00	56.052,30	53.200,00	50.500,00	52.052,30
SU 21 / 31	<b>Summe Erträge / Einzahlungen operative Gebarung</b>				<b>53.200,00</b>	<b>50.500,00</b>	<b>56.052,30</b>	<b>53.200,00</b>	<b>50.500,00</b>	<b>52.052,30</b>
1/853500-614000	Hpt 36-38 - Instandhaltung Gebäude - PG 010	2224	3224	24	1.200,00	500,00	1.948,56	1.200,00	500,00	2.028,70
1/853500-618000	Instandhaltung von sonstigen Anlagen	2224	3224		300,00			300,00		
1/853500-670000	Hpt 36-38 - Versicherungen	2222	3222	24	2.400,00	2.400,00	2.303,27	2.400,00	2.400,00	2.303,27
1/853500-711000	Hpt 36-38 - Gemeindegebühren (Ausgaben)	2225	3225	24	2.700,00	1.900,00	1.932,96	2.700,00	1.900,00	1.932,96
SU 22 / 32	<b>Summe Aufwendungen / Auszahlungen operative Gebarung</b>				<b>6.600,00</b>	<b>4.800,00</b>	<b>6.184,79</b>	<b>6.600,00</b>	<b>4.800,00</b>	<b>6.264,93</b>
SA 0 / SA 1	<b>(0) Nettoergebnis (21 - 22) / (1) Geldfluss operative Gebarung (31 - 32)</b>				<b>46.600,00</b>	<b>45.700,00</b>	<b>49.867,51</b>	<b>46.600,00</b>	<b>45.700,00</b>	<b>45.787,37</b>
SA01	Saldo (01) Haushaltsrücklagen (230 - 240)				0,00	0,00	0,00	0,00	0,00	0,00
SA00	Saldo (00) Nettoergebnis nach Haushaltsrücklagen (Saldo 0 + Saldo 01)				46.600,00	45.700,00	49.867,51			
<b>Investive Gebarung</b>										
SU 33	Summe Einzahlungen investive Gebarung							0,00	0,00	0,00
SU 34	Summe Auszahlungen investive Gebarung							0,00	0,00	0,00
SA2	Saldo (2) Geldfluss aus der Investiven Gebarung (33 - 34)							0,00	0,00	0,00
SA3	Saldo (3) Nettofinanzierungssaldo (Saldo 1 + Saldo 2)							46.600,00	45.700,00	45.787,37
<b>Finanzierungstätigkeit</b>										
SU 35	Summe Einzahlungen aus der Finanzierungstätigkeit							0,00	0,00	0,00
SU 36	Summe Auszahlungen aus der Finanzierungstätigkeit							0,00	0,00	0,00
SA4	Saldo (4) Geldfluss aus der Finanzierungstätigkeit (35 - 36)							0,00	0,00	0,00
SA5	Saldo (5) Geldfluss aus der voranschlagswirksamen Gebarung (Saldo 3 + Saldo 4)							46.600,00	45.700,00	45.787,37

		MVAG		VC QU	Ergebnisvoranschlag			Finanzierungsvoranschlag		
		EH	FH		VA 2026	VA 2025	RA 2024	VA 2026	VA 2025	RA 2024
<b>853600</b>	<b>Betrieb für Wohn- und Geschäftsgeb. Hauptstr. 36-38 / Schülerl</b>									
<b>Operative Gebarung</b>										
2/853600+811000	Hauptstr. 36-38 / Schülerlertreff	2115	3115	14	11.800,00	11.200,00	10.619,04	11.800,00	11.200,00	10.619,04
<b>SU 21 / 31</b>	<b>Summe Erträge / Einzahlungen operative Gebarung</b>				<b>11.800,00</b>	<b>11.200,00</b>	<b>10.619,04</b>	<b>11.800,00</b>	<b>11.200,00</b>	<b>10.619,04</b>
1/853600-454000	Hauptstr. 36-38 / Schülerlertreff Reinigungsmittel	2221	3221	23	1.500,00	1.000,00	1.633,31	1.500,00	1.000,00	1.633,31
1/853600-600000	Hauptstr. 36-38 / Schülerlertreff Strom	2222	3222	24	200,00	500,00	396,86	200,00	500,00	396,86
1/853600-600010	Hauptstr. 36-38 / Schülerlertreff - Wärme	2222	3222	24	800,00	500,00	150,00	800,00	500,00	
1/853600-600200	Hauptstr. 36-38 / Schülerlertreff Wasser	2222	3222	24	200,00	200,00	148,09	200,00	200,00	148,09
1/853600-614000	Hauptstr. 36-38 / Schülerlertreff Instandhaltung von Gebäuden - PG 010	2224	3224	24	500,00	3.200,00	525,90	500,00	3.200,00	525,90
1/853600-618000	Instandhaltung von sonst. Anlagen - PG 030, 042	2224	3224	24		700,00	61,96		700,00	61,96
1/853600-631000	Hauptstr. 36-38 / Schülerlertreff Telefon, Telegraf, Telex	2222	3222	24	300,00	300,00	276,87	300,00	300,00	294,18
1/853600-680000	Planmäßige Abschreibung	2226			2.200,00	200,00	219,77			
<b>SU 22 / 32</b>	<b>Summe Aufwendungen / Auszahlungen operative Gebarung</b>				<b>5.700,00</b>	<b>6.600,00</b>	<b>3.412,76</b>	<b>3.500,00</b>	<b>6.400,00</b>	<b>3.060,30</b>
<b>SA 0 / SA 1</b>	<b>(0) Nettoergebnis (21 - 22) / (1) Geldfluss operative Gebarung (31 - 32)</b>				<b>6.100,00</b>	<b>4.600,00</b>	<b>7.206,28</b>	<b>8.300,00</b>	<b>4.800,00</b>	<b>7.558,74</b>
<b>SA01</b>	<b>Saldo (01) Haushaltsrücklagen (230 - 240)</b>				<b>0,00</b>	<b>0,00</b>	<b>0,00</b>	<b>0,00</b>	<b>0,00</b>	<b>0,00</b>
<b>SA00</b>	<b>Saldo (00) Nettoergebnis nach Haushaltsrücklagen (Saldo 0 + Saldo 01)</b>				<b>6.100,00</b>	<b>4.600,00</b>	<b>7.206,28</b>			
<b>Investive Gebarung</b>										
<b>SU 33</b>	<b>Summe Einzahlungen investive Gebarung</b>							<b>0,00</b>	<b>0,00</b>	<b>0,00</b>
1/853600-020000	Maschinen und maschinelle Anlagen		3414	2					20.400,00	
<b>SU 34</b>	<b>Summe Auszahlungen investive Gebarung</b>							<b>0,00</b>	<b>20.400,00</b>	<b>0,00</b>
<b>SA2</b>	<b>Saldo (2) Geldfluss aus der Investiven Gebarung (33 - 34)</b>							<b>0,00</b>	<b>-20.400,00</b>	<b>0,00</b>
<b>SA3</b>	<b>Saldo (3) Nettofinanzierungssaldo (Saldo 1 + Saldo 2)</b>							<b>8.300,00</b>	<b>-15.600,00</b>	<b>7.558,74</b>
<b>Finanzierungstätigkeit</b>										
<b>SU 35</b>	<b>Summe Einzahlungen aus der Finanzierungstätigkeit</b>							<b>0,00</b>	<b>0,00</b>	<b>0,00</b>
<b>SU 36</b>	<b>Summe Auszahlungen aus der Finanzierungstätigkeit</b>							<b>0,00</b>	<b>0,00</b>	<b>0,00</b>
<b>SA4</b>	<b>Saldo (4) Geldfluss aus der Finanzierungstätigkeit (35 - 36)</b>							<b>0,00</b>	<b>0,00</b>	<b>0,00</b>
<b>SA5</b>	<b>Saldo (5) Geldfluss aus der voranschlagswirksamen Gebarung (Saldo 3 + Saldo 4)</b>							<b>8.300,00</b>	<b>-15.600,00</b>	<b>7.558,74</b>
<b>853700</b>	<b>Betrieb f. Wohn- und Geschäftsgebäude</b>									
<b>Operative Gebarung</b>										
<b>SU 21 / 31</b>	<b>Summe Erträge / Einzahlungen operative Gebarung</b>				<b>0,00</b>	<b>0,00</b>	<b>0,00</b>	<b>0,00</b>	<b>0,00</b>	<b>0,00</b>
1/853700-600000	Hauptstr. 3 - Strom	2222	3222	24	400,00	600,00	1.315,09	400,00	600,00	1.315,09
1/853700-600200	Hauptstr. 3 - Wasser	2222	3222	24	100,00	100,00	56,04	100,00	100,00	56,04
1/853700-711000	Hauptstr. 3 - Gemeindegeb.	2225	3225	24	100,00	100,00	51,60	100,00	100,00	51,60
<b>SU 22 / 32</b>	<b>Summe Aufwendungen / Auszahlungen operative Gebarung</b>				<b>600,00</b>	<b>800,00</b>	<b>1.422,73</b>	<b>600,00</b>	<b>800,00</b>	<b>1.422,73</b>

	MVAG	VC QU	Ergebnisvoranschlag			Finanzierungsvoranschlag					
			EH	FH	VA 2026	VA 2025	RA 2024	VA 2026	VA 2025	RA 2024	
<b>SA 0 / SA 1</b>	<b>(0) Nettoergebnis (21 - 22) / (1) Geldfluss operative Gebarung (31 – 32)</b>				<b>-600,00</b>	<b>-800,00</b>	<b>-1.422,73</b>	<b>-600,00</b>	<b>-800,00</b>	<b>-1.422,73</b>	
<b>SA01</b>	<b>Saldo (01) Haushaltsrücklagen (230 - 240)</b>				<b>0,00</b>	<b>0,00</b>	<b>0,00</b>	<b>0,00</b>	<b>0,00</b>	<b>0,00</b>	
<b>SA00</b>	<b>Saldo (00) Nettoergebnis nach Haushaltsrücklagen (Saldo 0 + Saldo 01)</b>				<b>-600,00</b>	<b>-800,00</b>	<b>-1.422,73</b>				
<b>Investive Gebarung</b>											
<b>SU 33</b>	<b>Summe Einzahlungen investive Gebarung</b>							<b>0,00</b>	<b>0,00</b>	<b>0,00</b>	
<b>SU 34</b>	<b>Summe Auszahlungen investive Gebarung</b>							<b>0,00</b>	<b>0,00</b>	<b>0,00</b>	
<b>SA2</b>	<b>Saldo (2) Geldfluss aus der Investiven Gebarung (33 – 34)</b>							<b>0,00</b>	<b>0,00</b>	<b>0,00</b>	
<b>SA3</b>	<b>Saldo (3) Nettofinanzierungssaldo (Saldo 1 + Saldo 2)</b>							<b>-600,00</b>	<b>-800,00</b>	<b>-1.422,73</b>	
<b>Finanzierungstätigkeit</b>											
<b>SU 35</b>	<b>Summe Einzahlungen aus der Finanzierungstätigkeit</b>							<b>0,00</b>	<b>0,00</b>	<b>0,00</b>	
<b>SU 36</b>	<b>Summe Auszahlungen aus der Finanzierungstätigkeit</b>							<b>0,00</b>	<b>0,00</b>	<b>0,00</b>	
<b>SA4</b>	<b>Saldo (4) Geldfluss aus der Finanzierungstätigkeit (35 – 36)</b>							<b>0,00</b>	<b>0,00</b>	<b>0,00</b>	
<b>SA5</b>	<b>Saldo (5) Geldfluss aus der voranschlagswirksamen Gebarung (Saldo 3 + Saldo 4)</b>							<b>-600,00</b>	<b>-800,00</b>	<b>-1.422,73</b>	
<b>853800</b>	<b>Amtsgasse 5a</b>										
<b>Operative Gebarung</b>											
2/853800+811110	Miete		2115	3115	14	1.400,00	1.300,00	1.235,40	1.400,00	1.300,00	1.235,40
<b>SU 21 / 31</b>	<b>Summe Erträge / Einzahlungen operative Gebarung</b>					<b>1.400,00</b>	<b>1.300,00</b>	<b>1.235,40</b>	<b>1.400,00</b>	<b>1.300,00</b>	<b>1.235,40</b>
1/853800-614000	Instandhaltung von Gebäuden und Bauten		2224	3224			3.000,00			3.000,00	
1/853800-618000	Instandhaltung von sonst. Anlagen - PG 030,042		2224	3224	24		100,00			100,00	
1/853800-670000	Versicherungen		2222	3222	24	100,00	100,00	130,69	100,00	100,00	130,69
<b>SU 22 / 32</b>	<b>Summe Aufwendungen / Auszahlungen operative Gebarung</b>					<b>100,00</b>	<b>3.200,00</b>	<b>130,69</b>	<b>100,00</b>	<b>3.200,00</b>	<b>130,69</b>
<b>SA 0 / SA 1</b>	<b>(0) Nettoergebnis (21 - 22) / (1) Geldfluss operative Gebarung (31 – 32)</b>					<b>1.300,00</b>	<b>-1.900,00</b>	<b>1.104,71</b>	<b>1.300,00</b>	<b>-1.900,00</b>	<b>1.104,71</b>
<b>SA01</b>	<b>Saldo (01) Haushaltsrücklagen (230 - 240)</b>					<b>0,00</b>	<b>0,00</b>	<b>0,00</b>	<b>0,00</b>	<b>0,00</b>	<b>0,00</b>
<b>SA00</b>	<b>Saldo (00) Nettoergebnis nach Haushaltsrücklagen (Saldo 0 + Saldo 01)</b>					<b>1.300,00</b>	<b>-1.900,00</b>	<b>1.104,71</b>			
<b>Investive Gebarung</b>											
<b>SU 33</b>	<b>Summe Einzahlungen investive Gebarung</b>								<b>0,00</b>	<b>0,00</b>	<b>0,00</b>
<b>SU 34</b>	<b>Summe Auszahlungen investive Gebarung</b>								<b>0,00</b>	<b>0,00</b>	<b>0,00</b>
<b>SA2</b>	<b>Saldo (2) Geldfluss aus der Investiven Gebarung (33 – 34)</b>								<b>0,00</b>	<b>0,00</b>	<b>0,00</b>
<b>SA3</b>	<b>Saldo (3) Nettofinanzierungssaldo (Saldo 1 + Saldo 2)</b>								<b>1.300,00</b>	<b>-1.900,00</b>	<b>1.104,71</b>
<b>Finanzierungstätigkeit</b>											
<b>SU 35</b>	<b>Summe Einzahlungen aus der Finanzierungstätigkeit</b>								<b>0,00</b>	<b>0,00</b>	<b>0,00</b>
<b>SU 36</b>	<b>Summe Auszahlungen aus der Finanzierungstätigkeit</b>								<b>0,00</b>	<b>0,00</b>	<b>0,00</b>
<b>SA4</b>	<b>Saldo (4) Geldfluss aus der Finanzierungstätigkeit (35 – 36)</b>								<b>0,00</b>	<b>0,00</b>	<b>0,00</b>
<b>SA5</b>	<b>Saldo (5) Geldfluss aus der voranschlagswirksamen Gebarung (Saldo 3 + Saldo 4)</b>								<b>1.300,00</b>	<b>-1.900,00</b>	<b>1.104,71</b>

		MVAG VC QU			Ergebnisvoranschlag			Finanzierungsvoranschlag		
		EH	FH		VA 2026	VA 2025	RA 2024	VA 2026	VA 2025	RA 2024
<b>853900</b>	<b>Betrieb f. Wohn- und Geschäftsgebäude</b>									
<b>Operative Gebarung</b>										
<b>SU 21 / 31</b>	<b>Summe Erträge / Einzahlungen operative Gebarung</b>				<b>0,00</b>	<b>0,00</b>	<b>0,00</b>	<b>0,00</b>	<b>0,00</b>	<b>0,00</b>
1/853900-400000	Geringwertige Wirtschaftsgüter (GWG)	2221	3221	23	300,00	800,00	583,49	300,00	800,00	583,49
1/853900-459000	Sonstige Verbrauchsgüter	2221	3221	23			377,35			368,93
1/853900-511000	Geldbezüge Vb - Handwerkliche Verwendung	2211	3211	20	25.300,00	22.900,00	20.145,82	25.300,00	22.900,00	20.145,82
1/853900-569000	Sonstige Nebengebühren	2211	3211	20	3.000,00	2.800,00	2.756,16	3.000,00	2.800,00	2.756,16
1/853900-580000	Dgb für Familienbeihilfen	2212	3212	20	1.100,00	1.000,00	847,54	1.100,00	1.000,00	847,54
1/853900-582000	Sonst. Dgb zur Sozialen Sicherheit	2212	3212	20	5.600,00	5.100,00	4.521,48	5.600,00	5.100,00	4.521,48
1/853900-582100	Sonstige Dienstgeberbeiträge zur sozialen Sicherheit	2212	3212	20	400,00	400,00	308,12	400,00	400,00	308,12
1/853900-631000	Telekommunikationsdienste	2222	3222	24	300,00	300,00	293,44	300,00	300,00	293,44
1/853900-680000	Planmäßige Abschreibung	2226			200,00	200,00	204,82			
1/853900-724000	Reisegebühren	2225	3225		100,00		12,03	100,00		12,03
<b>SU 22 / 32</b>	<b>Summe Aufwendungen / Auszahlungen operative Gebarung</b>				<b>36.300,00</b>	<b>33.500,00</b>	<b>30.050,25</b>	<b>36.100,00</b>	<b>33.300,00</b>	<b>29.837,01</b>
<b>SA 0 / SA 1</b>	<b>(0) Nettoergebnis (21 - 22) / (1) Geldfluss operative Gebarung (31 - 32)</b>				<b>-36.300,00</b>	<b>-33.500,00</b>	<b>-30.050,25</b>	<b>-36.100,00</b>	<b>-33.300,00</b>	<b>-29.837,01</b>
<b>SA01</b>	<b>Saldo (01) Haushaltsrücklagen (230 - 240)</b>				<b>0,00</b>	<b>0,00</b>	<b>0,00</b>	<b>0,00</b>	<b>0,00</b>	<b>0,00</b>
<b>SA00</b>	<b>Saldo (00) Nettoergebnis nach Haushaltsrücklagen (Saldo 0 + Saldo 01)</b>				<b>-36.300,00</b>	<b>-33.500,00</b>	<b>-30.050,25</b>			
<b>Investive Gebarung</b>										
<b>SU 33</b>	<b>Summe Einzahlungen investive Gebarung</b>							<b>0,00</b>	<b>0,00</b>	<b>0,00</b>
<b>SU 34</b>	<b>Summe Auszahlungen investive Gebarung</b>							<b>0,00</b>	<b>0,00</b>	<b>0,00</b>
<b>SA2</b>	<b>Saldo (2) Geldfluss aus der Investiven Gebarung (33 - 34)</b>							<b>0,00</b>	<b>0,00</b>	<b>0,00</b>
<b>SA3</b>	<b>Saldo (3) Nettofinanzierungssaldo (Saldo 1 + Saldo 2)</b>							<b>-36.100,00</b>	<b>-33.300,00</b>	<b>-29.837,01</b>
<b>Finanzierungstätigkeit</b>										
<b>SU 35</b>	<b>Summe Einzahlungen aus der Finanzierungstätigkeit</b>							<b>0,00</b>	<b>0,00</b>	<b>0,00</b>
<b>SU 36</b>	<b>Summe Auszahlungen aus der Finanzierungstätigkeit</b>							<b>0,00</b>	<b>0,00</b>	<b>0,00</b>
<b>SA4</b>	<b>Saldo (4) Geldfluss aus der Finanzierungstätigkeit (35 - 36)</b>							<b>0,00</b>	<b>0,00</b>	<b>0,00</b>
<b>SA5</b>	<b>Saldo (5) Geldfluss aus der voranschlagswirksamen Gebarung (Saldo 3 + Saldo 4)</b>							<b>-36.100,00</b>	<b>-33.300,00</b>	<b>-29.837,01</b>
<b>859</b>	<b>Sonstige Betriebe mit marktbestimmter Tätigkeit</b>									
<b>859000</b>	<b>Nahwärmanlage</b>									
<b>Operative Gebarung</b>										
2/859000+811000	Bioenergie Pacht	2115	3115	14	7.900,00	6.700,00	7.671,56	7.900,00	6.700,00	7.671,56
2/859000+813000	Erträge aus der Auflösung von Investitionszuschüssen (Kapitaltransfers)	2127			30.300,00	16.100,00	19.894,97			
2/859000+816000	Kostenbeiträge (Kostenersätze) für sonstige Leistungen	2114	3114	13		6.300,00			6.300,00	

		MVAG		VC QU	Ergebnisvoranschlag			Finanzierungsvoranschlag		
		EH	FH		VA 2026	VA 2025	RA 2024	VA 2026	VA 2025	RA 2024
2/859000+861200	ZiZu NÖ Schul- und Kindergartenfond - (635043237)	2121	3121		13.200,00	14.100,00		13.200,00	14.100,00	
6/859000+899000	Entnahmen aus Verrechnungsrücklagen zwischen operativer Gebarung und Projekten	2116		1		130.400,00				
<b>SU 21 / 31</b>	<b>Summe Erträge / Einzahlungen operative Gebarung</b>				<b>51.400,00</b>	<b>173.600,00</b>	<b>27.566,53</b>	<b>21.100,00</b>	<b>27.100,00</b>	<b>7.671,56</b>
1/859000-600000	Strom	2222	3222	24	3.500,00	5.000,00	5.832,68	3.500,00	5.000,00	5.832,68
1/859000-631100	Telekommunikationsdienste	2222	3222		200,00			200,00		
1/859000-650000	Zinsen für Finanzschulden in Euro	2241	3241	25	4.300,00	6.000,00	8.273,82	4.300,00	6.000,00	8.273,82
1/859000-680000	Planmäßige Abschreibung	2226			67.700,00	65.800,00	66.078,22			
<b>SU 22 / 32</b>	<b>Summe Aufwendungen / Auszahlungen operative Gebarung</b>				<b>75.700,00</b>	<b>76.800,00</b>	<b>80.184,72</b>	<b>8.000,00</b>	<b>11.000,00</b>	<b>14.106,50</b>
<b>SA 0 / SA 1</b>	<b>(0) Nettoergebnis (21 - 22) / (1) Geldfluss operative Gebarung (31 - 32)</b>				<b>-24.300,00</b>	<b>96.800,00</b>	<b>-52.618,19</b>	<b>13.100,00</b>	<b>16.100,00</b>	<b>-6.434,94</b>
<b>SA01</b>	<b>Saldo (01) Haushaltsrücklagen (230 - 240)</b>				<b>0,00</b>	<b>0,00</b>	<b>0,00</b>	<b>0,00</b>	<b>0,00</b>	<b>0,00</b>
<b>SA00</b>	<b>Saldo (00) Nettoergebnis nach Haushaltsrücklagen (Saldo 0 + Saldo 01)</b>				<b>-24.300,00</b>	<b>96.800,00</b>	<b>-52.618,19</b>			
<b>Investive Gebarung</b>										
6/859000+300001	Kapitaltransfers von Bund - KPC		3331	1 33				130.100,00	130.100,00	
6/859000+301000	Kapitaltransfers von Ländern - Schul-/Kdg-Fonds		3331	1 33						22.500,00
6/859000+301001	Kapitaltransfers von Ländern - RU3		3331	1				6.700,00	6.700,00	80.000,00
6/859000+305000	Kapitaltransfers von Unternehmen (ohne Finanzunternehmen)		3333	1 34					85.800,00	
<b>SU 33</b>	<b>Summe Einzahlungen investive Gebarung</b>							<b>136.800,00</b>	<b>222.600,00</b>	<b>102.500,00</b>
5/859000-020000	Nahwärmearanlage		3414	1 41						117.491,15
<b>SU 34</b>	<b>Summe Auszahlungen investive Gebarung</b>							<b>0,00</b>	<b>0,00</b>	<b>117.491,15</b>
<b>SA2</b>	<b>Saldo (2) Geldfluss aus der Investiven Gebarung (33 - 34)</b>							<b>136.800,00</b>	<b>222.600,00</b>	<b>-14.991,15</b>
<b>SA3</b>	<b>Saldo (3) Nettofinanzierungssaldo (Saldo 1 + Saldo 2)</b>							<b>149.900,00</b>	<b>238.700,00</b>	<b>-21.426,09</b>
<b>Finanzierungstätigkeit</b>										
<b>SU 35</b>	<b>Summe Einzahlungen aus der Finanzierungstätigkeit</b>							<b>0,00</b>	<b>0,00</b>	<b>0,00</b>
1/859000-346000	Investitionsdarlehen von Finanzunternehmen		3614	65				7.000,00	6.100,00	5.283,88
<b>SU 36</b>	<b>Summe Auszahlungen aus der Finanzierungstätigkeit</b>							<b>7.000,00</b>	<b>6.100,00</b>	<b>5.283,88</b>
<b>SA4</b>	<b>Saldo (4) Geldfluss aus der Finanzierungstätigkeit (35 - 36)</b>							<b>-7.000,00</b>	<b>-6.100,00</b>	<b>-5.283,88</b>
<b>SA5</b>	<b>Saldo (5) Geldfluss aus der voranschlagswirksamen Gebarung (Saldo 3 + Saldo 4)</b>							<b>142.900,00</b>	<b>232.600,00</b>	<b>-26.709,97</b>
<b>859100</b>	<b>Sonst. Betrieb mit marktbest. Tätigkeit</b>									
<b>Operative Gebarung</b>										
<b>SU 21 / 31</b>	<b>Summe Erträge / Einzahlungen operative Gebarung</b>				<b>0,00</b>	<b>0,00</b>	<b>0,00</b>	<b>0,00</b>	<b>0,00</b>	<b>0,00</b>
1/859100-755000	Abgangsdeckung Florian Berndl Bad	2233	3233	27	257.000,00	278.400,00	190.000,00	257.000,00	278.400,00	190.000,00
<b>SU 22 / 32</b>	<b>Summe Aufwendungen / Auszahlungen operative Gebarung</b>				<b>257.000,00</b>	<b>278.400,00</b>	<b>190.000,00</b>	<b>257.000,00</b>	<b>278.400,00</b>	<b>190.000,00</b>
<b>SA 0 / SA 1</b>	<b>(0) Nettoergebnis (21 - 22) / (1) Geldfluss operative Gebarung (31 - 32)</b>				<b>-257.000,00</b>	<b>-278.400,00</b>	<b>-190.000,00</b>	<b>-257.000,00</b>	<b>-278.400,00</b>	<b>-190.000,00</b>

		MVAG VC QU			Ergebnisvoranschlag			Finanzierungsvoranschlag		
		EH	FH		VA 2026	VA 2025	RA 2024	VA 2026	VA 2025	RA 2024
SA01	Saldo (01) Haushaltsrücklagen (230 - 240)				0,00	0,00	0,00	0,00	0,00	0,00
SA00	Saldo (00) Nettoergebnis nach Haushaltsrücklagen (Saldo 0 + Saldo 01)				-257.000,00	-278.400,00	-190.000,00			
<b>Investive Gebarung</b>										
SU 33	Summe Einzahlungen investive Gebarung							0,00	0,00	0,00
SU 34	Summe Auszahlungen investive Gebarung							0,00	0,00	0,00
SA2	Saldo (2) Geldfluss aus der Investiven Gebarung (33 – 34)							0,00	0,00	0,00
SA3	Saldo (3) Nettofinanzierungssaldo (Saldo 1 + Saldo 2)							-257.000,00	-278.400,00	-190.000,00
<b>Finanzierungstätigkeit</b>										
SU 35	Summe Einzahlungen aus der Finanzierungstätigkeit							0,00	0,00	0,00
SU 36	Summe Auszahlungen aus der Finanzierungstätigkeit							0,00	0,00	0,00
SA4	Saldo (4) Geldfluss aus der Finanzierungstätigkeit (35 – 36)							0,00	0,00	0,00
SA5	Saldo (5) Geldfluss aus der voranschlagswirksamen Gebarung (Saldo 3 + Saldo 4)							-257.000,00	-278.400,00	-190.000,00
<b>87 Wirtschaftliche Unternehmungen</b>										
<b>870 Elektrizitätsversorgung</b>										
<b>870000 Sonnenkraftwerk</b>										
<b>Operative Gebarung</b>										
2/870000+810000	PV - Einspeisungserträge - Übergang Steuerschuld § 19 !!!	2114	3114	13	18.000,00	18.000,00	45.430,60	18.000,00	18.000,00	45.430,60
2/870000+813000	Erträge aus der Auflösung von Investitionszuschüssen (Kapitaltransfers)	2127			20.900,00	12.900,00	13.456,07			
6/870000+871101	Kapitaltransfers aus Gemeinde- Bedarfszuweisungs - ESPG 2024	2121	3121	1 33	20.000,00	20.000,00		20.000,00	20.000,00	
6/870000+899000	Entnahmen aus Verrechnungsrücklagen zwischen operativer Gebarung und Projekten	2116		1		81.100,00				
<b>SU 21 / 31</b>	<b>Summe Erträge / Einzahlungen operative Gebarung</b>				<b>58.900,00</b>	<b>132.000,00</b>	<b>58.886,67</b>	<b>38.000,00</b>	<b>38.000,00</b>	<b>45.430,60</b>
1/870000-631100	Telekommunikationsdienste	2222	3222	24	2.200,00	2.200,00	2.164,11	2.200,00	2.200,00	2.335,52
1/870000-650000	Zinsen für Finanzschulden in Euro	2241	3241	25	2.500,00	2.500,00	2.497,00	2.500,00	2.500,00	2.497,00
1/870000-680000	Planmäßige Abschreibung	2226			60.200,00	48.100,00	43.434,96			
<b>SU 22 / 32</b>	<b>Summe Aufwendungen / Auszahlungen operative Gebarung</b>				<b>64.900,00</b>	<b>52.800,00</b>	<b>48.096,07</b>	<b>4.700,00</b>	<b>4.700,00</b>	<b>4.832,52</b>
<b>SA 0 / SA 1</b>	<b>(0) Nettoergebnis (21 - 22) / (1) Geldfluss operative Gebarung (31 – 32)</b>				<b>-6.000,00</b>	<b>79.200,00</b>	<b>10.790,60</b>	<b>33.300,00</b>	<b>33.300,00</b>	<b>40.598,08</b>
SA01	Saldo (01) Haushaltsrücklagen (230 - 240)				0,00	0,00	0,00	0,00	0,00	0,00
SA00	Saldo (00) Nettoergebnis nach Haushaltsrücklagen (Saldo 0 + Saldo 01)				-6.000,00	79.200,00	10.790,60			
<b>Investive Gebarung</b>										
6/870000+300001	Kapitaltransfers von Bund - KIP 2023 - ALT		3331	1 33					183.600,00	
6/870000+300002	Kapitaltransfers von Bund - KEM (PV 2023) / KPC		3331	1 33					61.000,00	13.122,00

		MVAG		VC QU	Ergebnisvoranschlag			Finanzierungsvoranschlag			
		EH	FH		VA 2026	VA 2025	RA 2024	VA 2026	VA 2025	RA 2024	
6/870000+300030	Kapitaltransfers von Bund (ÖMAG)			3331	1					15.000,00	
6/870000+300742	Kapitaltransfers von Bund - KIP 2023			3331	1				82.300,00		
<b>SU 33</b>	<b>Summe Einzahlungen investive Gebarung</b>								<b>82.300,00</b>	<b>259.600,00</b>	<b>13.122,00</b>
5/870000-050001	PV-Anlage - ab 2023 - Achtung VSt.!			3412	1 40					11.700,00	362.077,85
<b>SU 34</b>	<b>Summe Auszahlungen investive Gebarung</b>								<b>0,00</b>	<b>11.700,00</b>	<b>362.077,85</b>
<b>SA2</b>	<b>Saldo (2) Geldfluss aus der Investiven Gebarung (33 – 34)</b>								<b>82.300,00</b>	<b>247.900,00</b>	<b>-348.955,85</b>
<b>SA3</b>	<b>Saldo (3) Nettofinanzierungssaldo (Saldo 1 + Saldo 2)</b>								<b>115.600,00</b>	<b>281.200,00</b>	<b>-308.357,77</b>
<b>Finanzierungstätigkeit</b>											
<b>SU 35</b>	<b>Summe Einzahlungen aus der Finanzierungstätigkeit</b>								<b>0,00</b>	<b>0,00</b>	<b>0,00</b>
1/870000-347000	Investitionsdarlehen von privaten Haushalten (Bürger)			3613	65				22.000,00	22.000,00	22.000,00
<b>SU 36</b>	<b>Summe Auszahlungen aus der Finanzierungstätigkeit</b>								<b>22.000,00</b>	<b>22.000,00</b>	<b>22.000,00</b>
<b>SA4</b>	<b>Saldo (4) Geldfluss aus der Finanzierungstätigkeit (35 – 36)</b>								<b>-22.000,00</b>	<b>-22.000,00</b>	<b>-22.000,00</b>
<b>SA5</b>	<b>Saldo (5) Geldfluss aus der voranschlagswirksamen Gebarung (Saldo 3 + Saldo 4)</b>								<b>93.600,00</b>	<b>259.200,00</b>	<b>-330.357,77</b>
<b>89</b>	<b>Wirtschaftliche Unternehmungen (Fortsetzung)</b>										
<b>894</b>	<b>Stadthallen, Kongresshäuser</b>										
<b>894000</b>	<b>Festsaal - Bisamberg</b>										
<b>Operative Gebarung</b>											
2/894000+811100	Mieteinnahmen Festsaal	2115	3115	14		20.000,00	12.000,00	17.786,97	20.000,00	12.000,00	18.686,98
2/894000+813000	Erträge aus der Auflösung von Investitionszuschüssen (Kapitaltransfers)	2127				16.300,00	16.300,00	16.329,61			
2/894000+828000	Kostenersätze	2116	3116	18		300,00	400,00	1.204,59	300,00	400,00	1.204,59
2/894000+829100	Schadenersatzleistungen	2116	3116	18				789,60			789,60
6/894000+899000	Entnahmen aus Verrechnungsrücklagen zwischen operativer Gebarung und Projekten	2116		1		71.000,00					
<b>SU 21 / 31</b>	<b>Summe Erträge / Einzahlungen operative Gebarung</b>					<b>107.600,00</b>	<b>28.700,00</b>	<b>36.110,77</b>	<b>20.300,00</b>	<b>12.400,00</b>	<b>20.681,17</b>
1/894000-400000	Geringw.Wirtschaftsgüter - SVH - Grenze netto € 1.000,-	2221	3221	23			900,00	3.976,81		900,00	3.976,81
1/894000-430000	Lebensmittel	2221	3221	23		700,00	700,00	360,42	700,00	700,00	360,42
1/894000-454000	Reinigungsmittel - SVH	2221	3221	23		6.000,00	5.000,00	5.856,42	6.000,00	5.000,00	5.856,42
1/894000-459000	Sonstige Verbrauchsgüter	2221	3221	23			200,00	116,05		200,00	116,05
1/894000-510000	Geldbezüge Verwaltung - SVH	2211	3211	20		37.400,00	37.200,00	34.308,22	37.400,00	37.200,00	34.308,22
1/894000-511000	Geldbezüge Handwerkliche Verwendung - SVH	2211	3211	20		44.600,00	46.800,00	43.714,92	44.600,00	46.800,00	43.714,92
1/894000-565000	Mehrleistungsvergütungen - SVH	2211	3211	20		3.000,00	2.900,00	2.091,04	3.000,00	2.900,00	2.091,04
1/894000-569000	Sonstige Nebengebühren - SVH	2211	3211	20		1.100,00	900,00	847,20	1.100,00	900,00	847,20
1/894000-580000	Dgb für Familienbeihilfen - SVH	2212	3212	20		3.200,00	3.200,00	2.989,32	3.200,00	3.200,00	2.989,32

		MVAG		VC QU	Ergebnisvoranschlag			Finanzierungsvoranschlag		
		EH	FH		VA 2026	VA 2025	RA 2024	VA 2026	VA 2025	RA 2024
1/894000-582000	Sonst. Dgb zur Soz. Sicherheit -SVH	2212	3212	20	16.900,00	17.300,00	15.919,41	16.900,00	17.300,00	15.919,41
1/894000-582100	Sonstige Dienstgeberbeiträge zur sozialen Sicherheit	2212	3212	20	800,00	900,00	870,99	800,00	900,00	870,99
1/894000-591000	Dotierung von Rückstellungen für Abfertigungen	2214			1.800,00	1.300,00	1.935,10			
1/894000-592000	Dotierung von Rückstellungen für Jubiläumszuwendungen	2214			1.200,00	1.200,00	1.658,95			
1/894000-600000	Strom - FS	2222	3222	24	2.500,00	2.400,00	11.826,71	2.500,00	2.400,00	16.550,93
1/894000-600010	Wärme - Festsaal	2222	3222	24	28.700,00	22.100,00	30.722,14	28.700,00	22.100,00	30.722,14
1/894000-600200	Wasser - FS u. Brunnen Schloßpark	2222	3222	24	1.300,00	1.000,00	1.670,49	1.300,00	1.000,00	1.670,49
1/894000-614000	Instandhaltung FS - PG 010	2224	3224	24	6.400,00	8.100,00	22.263,42	6.400,00	8.100,00	21.523,25
1/894000-618000	Instandhaltung von Sonst. anlagen - PG 030, 042	2224	3224	24	3.900,00	3.600,00	5.559,25	3.900,00	3.600,00	5.562,67
1/894000-631000	Telefon - Festsaal	2222	3222	24	4.500,00	3.000,00	3.020,51	4.500,00	3.000,00	3.074,03
1/894000-650000	Zinsen für Finanzschulden in Euro	2241	3241	25	600,00	800,00	1.165,25	600,00	800,00	1.165,25
1/894000-670000	Versicherungen - Festsaal	2222	3222	24	8.300,00	8.200,00	8.043,88	8.300,00	8.200,00	8.043,88
1/894000-680000	Planmäßige Abschreibung	2226			110.700,00	111.200,00	112.021,42			
1/894000-691000	Diverse Schadensfaelle	2225	3225	24			1.538,00			1.538,00
1/894000-711000	Gemeindegebühren SVH	2225	3225	24	6.800,00	6.300,00	6.278,55	6.800,00	6.300,00	6.278,55
1/894000-728000	Entgelte für sonstige Leistungen	2225	3225	24	8.500,00	800,00	1.280,60	8.500,00	800,00	1.149,50
<b>SU 22 / 32</b>	<b>Summe Aufwendungen / Auszahlungen operative Gebarung</b>				<b>298.900,00</b>	<b>286.000,00</b>	<b>320.035,07</b>	<b>185.200,00</b>	<b>172.300,00</b>	<b>208.329,49</b>
<b>SA 0 / SA 1</b>	<b>(0) Nettoergebnis (21 - 22) / (1) Geldfluss operative Gebarung (31 - 32)</b>				<b>-191.300,00</b>	<b>-257.300,00</b>	<b>-283.924,30</b>	<b>-164.900,00</b>	<b>-159.900,00</b>	<b>-187.648,32</b>
<b>SA01</b>	<b>Saldo (01) Haushaltsrücklagen (230 - 240)</b>				<b>0,00</b>	<b>0,00</b>	<b>0,00</b>	<b>0,00</b>	<b>0,00</b>	<b>0,00</b>
<b>SA00</b>	<b>Saldo (00) Nettoergebnis nach Haushaltsrücklagen (Saldo 0 + Saldo 01)</b>				<b>-191.300,00</b>	<b>-257.300,00</b>	<b>-283.924,30</b>			
<b>Investive Gebarung</b>										
<b>SU 33</b>	<b>Summe Einzahlungen investive Gebarung</b>							<b>0,00</b>	<b>0,00</b>	<b>0,00</b>
5/894000-010000	Gebäude		3413	1 40				71.000,00		
<b>SU 34</b>	<b>Summe Auszahlungen investive Gebarung</b>							<b>71.000,00</b>	<b>0,00</b>	<b>0,00</b>
<b>SA2</b>	<b>Saldo (2) Geldfluss aus der Investiven Gebarung (33 - 34)</b>							<b>-71.000,00</b>	<b>0,00</b>	<b>0,00</b>
<b>SA3</b>	<b>Saldo (3) Nettofinanzierungssaldo (Saldo 1 + Saldo 2)</b>							<b>-235.900,00</b>	<b>-159.900,00</b>	<b>-187.648,32</b>
<b>Finanzierungstätigkeit</b>										
<b>SU 35</b>	<b>Summe Einzahlungen aus der Finanzierungstätigkeit</b>							<b>0,00</b>	<b>0,00</b>	<b>0,00</b>
1/894000-346000	Investitionsdarlehen von Finanzunternehmen		3614	65				1.000,00	800,00	744,16
<b>SU 36</b>	<b>Summe Auszahlungen aus der Finanzierungstätigkeit</b>							<b>1.000,00</b>	<b>800,00</b>	<b>744,16</b>
<b>SA4</b>	<b>Saldo (4) Geldfluss aus der Finanzierungstätigkeit (35 - 36)</b>							<b>-1.000,00</b>	<b>-800,00</b>	<b>-744,16</b>
<b>SA5</b>	<b>Saldo (5) Geldfluss aus der voranschlagswirksamen Gebarung (Saldo 3 + Saldo 4)</b>							<b>-236.900,00</b>	<b>-160.700,00</b>	<b>-188.392,48</b>

		MVAG		VC QU	Ergebnisvoranschlag			Finanzierungsvoranschlag		
		EH	FH		VA 2026	VA 2025	RA 2024	VA 2026	VA 2025	RA 2024
<b>894100</b>	<b>Gastronomiebetrieb</b>									
<b>Operative Gebarung</b>										
2/894100+811200	Betriebskosten	2115	3115		2.400,00	2.300,00	1.816,79	2.400,00	2.300,00	1.816,79
2/894100+811800	Miet- und Pachtertrag	2115	3115	14	30.000,00		19.520,88	30.000,00		19.520,88
2/894100+828000	Kostenersatz Gastro	2116	3116				2.488,85			
2/894100+829100	Schadensfälle	2116	3116				1.935,00			1.935,00
2/894100+829200	Sonstige Erträge	2116	3116				237,28			237,28
<b>SU 21 / 31</b>	<b>Summe Erträge / Einzahlungen operative Gebarung</b>				<b>32.400,00</b>	<b>2.300,00</b>	<b>25.998,80</b>	<b>32.400,00</b>	<b>2.300,00</b>	<b>23.509,95</b>
1/894100-600010	Wärme	2222	3222	24	6.300,00	6.600,00	-217,90	6.300,00	6.600,00	-377,84
1/894100-614000	Instandhaltung von Gebaeuden - PG 010	2224	3224	24	1.600,00	2.800,00	3.639,33	1.600,00	2.800,00	5.347,44
1/894100-618000	Instandhaltung von sonstigen Anlagen	2224	3224	24		1.800,00	260,29		1.800,00	1.823,17
1/894100-680000	Planmäßige Abschreibung	2226			900,00	900,00	494,18			
1/894100-691000	Diverse Schadensfaelle	2225	3225	24						1.612,50
1/894100-711000	Gemeindegebühren Gastronomiebetrieb	2225	3225	24	600,00	600,00	229,44	600,00	600,00	229,44
<b>SU 22 / 32</b>	<b>Summe Aufwendungen / Auszahlungen operative Gebarung</b>				<b>9.400,00</b>	<b>12.700,00</b>	<b>4.405,34</b>	<b>8.500,00</b>	<b>11.800,00</b>	<b>8.634,71</b>
<b>SA 0 / SA 1</b>	<b>(0) Nettoergebnis (21 - 22) / (1) Geldfluss operative Gebarung (31 - 32)</b>				<b>23.000,00</b>	<b>-10.400,00</b>	<b>21.593,46</b>	<b>23.900,00</b>	<b>-9.500,00</b>	<b>14.875,24</b>
<b>SA01</b>	<b>Saldo (01) Haushaltsrücklagen (230 - 240)</b>				<b>0,00</b>	<b>0,00</b>	<b>0,00</b>	<b>0,00</b>	<b>0,00</b>	<b>0,00</b>
<b>SA00</b>	<b>Saldo (00) Nettoergebnis nach Haushaltsrücklagen (Saldo 0 + Saldo 01)</b>				<b>23.000,00</b>	<b>-10.400,00</b>	<b>21.593,46</b>			
<b>Investive Gebarung</b>										
<b>SU 33</b>	<b>Summe Einzahlungen investive Gebarung</b>							<b>0,00</b>	<b>0,00</b>	<b>0,00</b>
1/894100-042000	Amts-, Betriebs- und Geschäftsausstattung		3415	2 41						7.815,96
<b>SU 34</b>	<b>Summe Auszahlungen investive Gebarung</b>							<b>0,00</b>	<b>0,00</b>	<b>7.815,96</b>
<b>SA2</b>	<b>Saldo (2) Geldfluss aus der Investiven Gebarung (33 - 34)</b>							<b>0,00</b>	<b>0,00</b>	<b>-7.815,96</b>
<b>SA3</b>	<b>Saldo (3) Nettofinanzierungssaldo (Saldo 1 + Saldo 2)</b>							<b>23.900,00</b>	<b>-9.500,00</b>	<b>7.059,28</b>
<b>Finanzierungstätigkeit</b>										
<b>SU 35</b>	<b>Summe Einzahlungen aus der Finanzierungstätigkeit</b>							<b>0,00</b>	<b>0,00</b>	<b>0,00</b>
<b>SU 36</b>	<b>Summe Auszahlungen aus der Finanzierungstätigkeit</b>							<b>0,00</b>	<b>0,00</b>	<b>0,00</b>
<b>SA4</b>	<b>Saldo (4) Geldfluss aus der Finanzierungstätigkeit (35 - 36)</b>							<b>0,00</b>	<b>0,00</b>	<b>0,00</b>
<b>SA5</b>	<b>Saldo (5) Geldfluss aus der voranschlagswirksamen Gebarung (Saldo 3 + Saldo 4)</b>							<b>23.900,00</b>	<b>-9.500,00</b>	<b>7.059,28</b>
<b>894200</b>	<b>Festsaal - Schloßpark</b>									
<b>Operative Gebarung</b>										
<b>SU 21 / 31</b>	<b>Summe Erträge / Einzahlungen operative Gebarung</b>				<b>0,00</b>	<b>0,00</b>	<b>0,00</b>	<b>0,00</b>	<b>0,00</b>	<b>0,00</b>
1/894200-619000	Instandhaltung Parkanlage	2224	3224	24			501,00			501,00
<b>SU 22 / 32</b>	<b>Summe Aufwendungen / Auszahlungen operative Gebarung</b>				<b>0,00</b>	<b>0,00</b>	<b>501,00</b>	<b>0,00</b>	<b>0,00</b>	<b>501,00</b>
<b>SA 0 / SA 1</b>	<b>(0) Nettoergebnis (21 - 22) / (1) Geldfluss operative Gebarung (31 - 32)</b>				<b>0,00</b>	<b>0,00</b>	<b>-501,00</b>	<b>0,00</b>	<b>0,00</b>	<b>-501,00</b>
<b>SA01</b>	<b>Saldo (01) Haushaltsrücklagen (230 - 240)</b>				<b>0,00</b>	<b>0,00</b>	<b>0,00</b>	<b>0,00</b>	<b>0,00</b>	<b>0,00</b>

	MVAG	VC QU	Ergebnisvoranschlag			Finanzierungsvoranschlag					
			EH	FH	VA 2026	VA 2025	RA 2024	VA 2026	VA 2025	RA 2024	
<b>SA00</b>			<b>Saldo (00) Nettoergebnis nach Haushaltsrücklagen (Saldo 0 + Saldo 01)</b>			<b>0,00</b>	<b>0,00</b>	<b>-501,00</b>			
<b>Investive Gebarung</b>											
<b>SU 33</b>			Summe Einzahlungen investive Gebarung						<b>0,00</b>	<b>0,00</b>	<b>0,00</b>
<b>SU 34</b>			Summe Auszahlungen investive Gebarung						<b>0,00</b>	<b>0,00</b>	<b>0,00</b>
<b>SA2</b>			Saldo (2) Geldfluss aus der Investiven Gebarung (33 – 34)						<b>0,00</b>	<b>0,00</b>	<b>0,00</b>
<b>SA3</b>			Saldo (3) Nettofinanzierungssaldo (Saldo 1 + Saldo 2)						<b>0,00</b>	<b>0,00</b>	<b>-501,00</b>
<b>Finanzierungstätigkeit</b>											
<b>SU 35</b>			Summe Einzahlungen aus der Finanzierungstätigkeit						<b>0,00</b>	<b>0,00</b>	<b>0,00</b>
<b>SU 36</b>			Summe Auszahlungen aus der Finanzierungstätigkeit						<b>0,00</b>	<b>0,00</b>	<b>0,00</b>
<b>SA4</b>			Saldo (4) Geldfluss aus der Finanzierungstätigkeit (35 – 36)						<b>0,00</b>	<b>0,00</b>	<b>0,00</b>
<b>SA5</b>			Saldo (5) Geldfluss aus der voranschlagswirksamen Gebarung (Saldo 3 + Saldo 4)						<b>0,00</b>	<b>0,00</b>	<b>-501,00</b>

		MVAG		VC QU	Ergebnisvoranschlag			Finanzierungsvoranschlag		
		EH	FH		VA 2026	VA 2025	RA 2024	VA 2026	VA 2025	RA 2024
<b>9 Finanzwirtschaft</b>										
<b>91</b>	<b>Kapitalvermögen und Stiftungen ohne eigene Rechtspersönlichkeit</b>									
<b>910</b>	<b>Geldverkehr</b>									
<b>910000</b>	<b>Geldverkehr</b>									
<b>Operative Gebarung</b>										
2/910000+823000	Zinsen der Giro- und Spargirokonten	2131	3131	14	1.000,00	5.700,00	20.487,46	1.000,00	5.700,00	20.487,46
2/910000+823100	Zinsen - Rücklagen SPB	2131	3131	14	1.000,00	11.000,00	6.288,55	1.000,00	11.000,00	6.288,55
2/910000+823200	Rundungsdifferenzen	2131	3131	14			0,80			0,80
<b>SU 21 / 31</b>	<b>Summe Erträge / Einzahlungen operative Gebarung</b>				<b>2.000,00</b>	<b>16.700,00</b>	<b>26.776,81</b>	<b>2.000,00</b>	<b>16.700,00</b>	<b>26.776,81</b>
1/910000-640000	Rechts- und Beratungsaufwand	2222	3222	24			11.088,00			11.088,00
1/910000-659000	Geldverkehrsspesen und Bankspesen	2244	3244	24	600,00	600,00	534,60	600,00	600,00	523,43
1/910000-710000	Kapitalertragsteuer (Kest)	2225	3225	24	500,00	4.300,00	6.694,03	500,00	4.300,00	6.694,03
<b>SU 22 / 32</b>	<b>Summe Aufwendungen / Auszahlungen operative Gebarung</b>				<b>1.100,00</b>	<b>4.900,00</b>	<b>18.316,63</b>	<b>1.100,00</b>	<b>4.900,00</b>	<b>18.305,46</b>
<b>SA 0 / SA 1</b>	<b>(0) Nettoergebnis (21 - 22) / (1) Geldfluss operative Gebarung (31 - 32)</b>				<b>900,00</b>	<b>11.800,00</b>	<b>8.460,18</b>	<b>900,00</b>	<b>11.800,00</b>	<b>8.471,35</b>
<b>SA01</b>	<b>Saldo (01) Haushaltsrücklagen (230 - 240)</b>				<b>0,00</b>	<b>0,00</b>	<b>0,00</b>	<b>0,00</b>	<b>0,00</b>	<b>0,00</b>
<b>SA00</b>	<b>Saldo (00) Nettoergebnis nach Haushaltsrücklagen (Saldo 0 + Saldo 01)</b>				<b>900,00</b>	<b>11.800,00</b>	<b>8.460,18</b>			
<b>Investive Gebarung</b>										
<b>SU 33</b>	<b>Summe Einzahlungen investive Gebarung</b>							<b>0,00</b>	<b>0,00</b>	<b>0,00</b>
<b>SU 34</b>	<b>Summe Auszahlungen investive Gebarung</b>							<b>0,00</b>	<b>0,00</b>	<b>0,00</b>
<b>SA2</b>	<b>Saldo (2) Geldfluss aus der Investiven Gebarung (33 - 34)</b>							<b>0,00</b>	<b>0,00</b>	<b>0,00</b>
<b>SA3</b>	<b>Saldo (3) Nettofinanzierungssaldo (Saldo 1 + Saldo 2)</b>							<b>900,00</b>	<b>11.800,00</b>	<b>8.471,35</b>
<b>Finanzierungstätigkeit</b>										
<b>SU 35</b>	<b>Summe Einzahlungen aus der Finanzierungstätigkeit</b>							<b>0,00</b>	<b>0,00</b>	<b>0,00</b>
<b>SU 36</b>	<b>Summe Auszahlungen aus der Finanzierungstätigkeit</b>							<b>0,00</b>	<b>0,00</b>	<b>0,00</b>
<b>SA4</b>	<b>Saldo (4) Geldfluss aus der Finanzierungstätigkeit (35 - 36)</b>							<b>0,00</b>	<b>0,00</b>	<b>0,00</b>
<b>SA5</b>	<b>Saldo (5) Geldfluss aus der voranschlagswirksamen Gebarung (Saldo 3 + Saldo 4)</b>							<b>900,00</b>	<b>11.800,00</b>	<b>8.471,35</b>
<b>912</b>	<b>Rücklagen (soweit nicht aufteilbar)</b>									
<b>912000</b>	<b>Rücklagen(soweit nicht aufgeteilt)</b>									
<b>Operative Gebarung</b>										
<b>SU 21 / 31</b>	<b>Summe Erträge / Einzahlungen operative Gebarung</b>				<b>0,00</b>	<b>0,00</b>	<b>0,00</b>	<b>0,00</b>	<b>0,00</b>	<b>0,00</b>
<b>SU 22 / 32</b>	<b>Summe Aufwendungen / Auszahlungen operative Gebarung</b>				<b>0,00</b>	<b>0,00</b>	<b>0,00</b>	<b>0,00</b>	<b>0,00</b>	<b>0,00</b>
<b>SA 0 / SA 1</b>	<b>(0) Nettoergebnis (21 - 22) / (1) Geldfluss operative Gebarung (31 - 32)</b>				<b>0,00</b>	<b>0,00</b>	<b>0,00</b>	<b>0,00</b>	<b>0,00</b>	<b>0,00</b>
2/912000+894001	Entnahmen von zweckgebundenen Haushaltsrücklagen	2301			49.000,00	88.000,00	0,01			
1/912000-794001	Zuweisung an zweckgebundene Haushaltsrücklagen	2401					4.422,99			

		MVAG		VC QU	Ergebnisvoranschlag			Finanzierungsvoranschlag			
		EH	FH		VA 2026	VA 2025	RA 2024	VA 2026	VA 2025	RA 2024	
1/912000-795001	Zuweisung an allgemeine Haushaltsrücklagen			2401							276,01
<b>SA01</b>	<b>Saldo (01) Haushaltsrücklagen (230 - 240)</b>				<b>49.000,00</b>	<b>88.000,00</b>	<b>-4.698,99</b>	<b>0,00</b>	<b>0,00</b>	<b>0,00</b>	<b>0,00</b>
<b>SA00</b>	<b>Saldo (00) Nettoergebnis nach Haushaltsrücklagen (Saldo 0 + Saldo 01)</b>				<b>49.000,00</b>	<b>88.000,00</b>	<b>-4.698,99</b>				
<b>Investive Gebarung</b>											
<b>SU 33</b>	<b>Summe Einzahlungen investive Gebarung</b>							<b>0,00</b>	<b>0,00</b>	<b>0,00</b>	<b>0,00</b>
<b>SU 34</b>	<b>Summe Auszahlungen investive Gebarung</b>							<b>0,00</b>	<b>0,00</b>	<b>0,00</b>	<b>0,00</b>
<b>SA2</b>	<b>Saldo (2) Geldfluss aus der Investiven Gebarung (33 – 34)</b>							<b>0,00</b>	<b>0,00</b>	<b>0,00</b>	<b>0,00</b>
<b>SA3</b>	<b>Saldo (3) Nettofinanzierungssaldo (Saldo 1 + Saldo 2)</b>							<b>0,00</b>	<b>0,00</b>	<b>0,00</b>	<b>0,00</b>
<b>Finanzierungstätigkeit</b>											
<b>SU 35</b>	<b>Summe Einzahlungen aus der Finanzierungstätigkeit</b>							<b>0,00</b>	<b>0,00</b>	<b>0,00</b>	<b>0,00</b>
<b>SU 36</b>	<b>Summe Auszahlungen aus der Finanzierungstätigkeit</b>							<b>0,00</b>	<b>0,00</b>	<b>0,00</b>	<b>0,00</b>
<b>SA4</b>	<b>Saldo (4) Geldfluss aus der Finanzierungstätigkeit (35 – 36)</b>							<b>0,00</b>	<b>0,00</b>	<b>0,00</b>	<b>0,00</b>
<b>SA5</b>	<b>Saldo (5) Geldfluss aus der voranschlagswirksamen Gebarung (Saldo 3 + Saldo 4)</b>							<b>0,00</b>	<b>0,00</b>	<b>0,00</b>	<b>0,00</b>
<b>92</b>	<b>Öffentliche Abgaben</b>										
<b>920</b>	<b>Ausschließliche Gemeindeabgaben</b>										
<b>920000</b>	<b>Ausschließliche Gemeindeabgaben</b>										
<b>Operative Gebarung</b>											
2/920000+816000	Seuchenvorsorgeabgabe	2114	3114	13	1.900,00	1.900,00	1.914,21	1.900,00	1.900,00	1.914,21	1.914,21
2/920000+829000	Sonstige Erträge	2116	3116	18			259,41			259,41	259,41
2/920000+830000	Grundsteuer A	2111	3111	10	6.400,00	6.600,00	6.650,83	6.400,00	6.600,00	6.210,35	6.210,35
2/920000+831000	Grundsteuer B	2111	3111	10	480.000,00	460.000,00	495.900,01	480.000,00	460.000,00	497.531,42	497.531,42
2/920000+833100	Kommunalsteuer	2111	3111	10	900.000,00	900.000,00	928.284,40	900.000,00	900.000,00	933.526,43	933.526,43
2/920000+838000	Hundeabgabe	2111	3111	10	20.000,00	20.000,00	21.140,78	20.000,00	20.000,00	21.175,78	21.175,78
2/920000+841000	Gebrauchsabgabe	2111	3111	10	79.600,00	73.300,00	75.849,73	79.600,00	73.300,00	76.166,91	76.166,91
2/920000+843000	Spielplatzausgleichsabgabe	2111	3111	10			25.000,00			62.500,00	62.500,00
2/920000+849000	Nebenansprüche (Mg,SZ,Stundungszinsen)	2111	3111	10	500,00	600,00	1.493,83	500,00	600,00	1.907,36	1.907,36
2/920000+850000	Aufschliessungsbeiträge (Gem § 14)	2111	3111	10	340.000,00	130.000,00	74.725,09	340.000,00	130.000,00	65.579,48	65.579,48
2/920000+856000	Verwaltungsabgaben	2111	3111	10	12.000,00	15.000,00	14.140,21	12.000,00	15.000,00	15.353,29	15.353,29
2/920000+856100	Verwaltungsabgabe Friedhof	2111	3111	10	1.500,00	1.500,00	2.008,20	1.500,00	1.500,00	2.046,00	2.046,00
2/920000+857000	Commissionsgebühren	2111	3111	10	200,00	300,00	55,20	200,00	300,00	82,80	82,80
<b>SU 21 / 31</b>	<b>Summe Erträge / Einzahlungen operative Gebarung</b>				<b>1.842.100,00</b>	<b>1.609.200,00</b>	<b>1.647.421,90</b>	<b>1.842.100,00</b>	<b>1.609.200,00</b>	<b>1.684.253,44</b>	<b>1.684.253,44</b>
1/920000-691000	Löschung Uneinbringlicher Abgaben	2225	3225	24	500,00	500,00	41.702,13	500,00	500,00	41.702,13	41.702,13
<b>SU 22 / 32</b>	<b>Summe Aufwendungen / Auszahlungen operative Gebarung</b>				<b>500,00</b>	<b>500,00</b>	<b>41.702,13</b>	<b>500,00</b>	<b>500,00</b>	<b>41.702,13</b>	<b>41.702,13</b>
<b>SA 0 / SA 1</b>	<b>(0) Nettoergebnis (21 - 22) / (1) Geldfluss operative Gebarung (31 – 32)</b>				<b>1.841.600,00</b>	<b>1.608.700,00</b>	<b>1.605.719,77</b>	<b>1.841.600,00</b>	<b>1.608.700,00</b>	<b>1.642.551,31</b>	<b>1.642.551,31</b>
<b>SA01</b>	<b>Saldo (01) Haushaltsrücklagen (230 - 240)</b>				<b>0,00</b>	<b>0,00</b>	<b>0,00</b>	<b>0,00</b>	<b>0,00</b>	<b>0,00</b>	<b>0,00</b>

		MVAG VC QU			Ergebnisvoranschlag			Finanzierungsvoranschlag		
		EH	FH		VA 2026	VA 2025	RA 2024	VA 2026	VA 2025	RA 2024
<b>SA00</b>	<b>Saldo (00) Nettoergebnis nach Haushaltsrücklagen (Saldo 0 + Saldo 01)</b>				<b>1.841.600,00</b>	<b>1.608.700,00</b>	<b>1.605.719,77</b>			
<b>Investive Gebarung</b>										
<b>SU 33</b>	<b>Summe Einzahlungen investive Gebarung</b>							<b>0,00</b>	<b>0,00</b>	<b>0,00</b>
<b>SU 34</b>	<b>Summe Auszahlungen investive Gebarung</b>							<b>0,00</b>	<b>0,00</b>	<b>0,00</b>
<b>SA2</b>	<b>Saldo (2) Geldfluss aus der Investiven Gebarung (33 – 34)</b>							<b>0,00</b>	<b>0,00</b>	<b>0,00</b>
<b>SA3</b>	<b>Saldo (3) Nettofinanzierungssaldo (Saldo 1 + Saldo 2)</b>							<b>1.841.600,00</b>	<b>1.608.700,00</b>	<b>1.642.551,31</b>
<b>Finanzierungstätigkeit</b>										
<b>SU 35</b>	<b>Summe Einzahlungen aus der Finanzierungstätigkeit</b>							<b>0,00</b>	<b>0,00</b>	<b>0,00</b>
<b>SU 36</b>	<b>Summe Auszahlungen aus der Finanzierungstätigkeit</b>							<b>0,00</b>	<b>0,00</b>	<b>0,00</b>
<b>SA4</b>	<b>Saldo (4) Geldfluss aus der Finanzierungstätigkeit (35 – 36)</b>							<b>0,00</b>	<b>0,00</b>	<b>0,00</b>
<b>SA5</b>	<b>Saldo (5) Geldfluss aus der voranschlagswirksamen Gebarung (Saldo 3 + Saldo 4)</b>							<b>1.841.600,00</b>	<b>1.608.700,00</b>	<b>1.642.551,31</b>
<b>921</b>	<b>Zwischen Ländern und Gemeinden geteilte Abgaben</b>									
<b>921000</b>	<b>geteilte Abgaben</b>									
<b>Operative Gebarung</b>										
2/921000+834100	Nächtigungstaxe	2111	3111	10	50.000,00	50.000,00	47.453,70	50.000,00	50.000,00	47.453,70
2/921000+853000	Jagd- und Fischereiabgaben (Gemeindeanteile)	2111	3111	10	400,00	400,00	478,13	400,00	400,00	478,13
2/921000+861000	Transfers von Ländern, Landesfonds und Landeskammern	2121	3121	15	20.000,00		25.299,72	20.000,00		25.299,72
<b>SU 21 / 31</b>	<b>Summe Erträge / Einzahlungen operative Gebarung</b>				<b>70.400,00</b>	<b>50.400,00</b>	<b>73.231,55</b>	<b>70.400,00</b>	<b>50.400,00</b>	<b>73.231,55</b>
<b>SU 22 / 32</b>	<b>Summe Aufwendungen / Auszahlungen operative Gebarung</b>				<b>0,00</b>	<b>0,00</b>	<b>0,00</b>	<b>0,00</b>	<b>0,00</b>	<b>0,00</b>
<b>SA 0 / SA 1</b>	<b>(0) Nettoergebnis (21 - 22) / (1) Geldfluss operative Gebarung (31 – 32)</b>				<b>70.400,00</b>	<b>50.400,00</b>	<b>73.231,55</b>	<b>70.400,00</b>	<b>50.400,00</b>	<b>73.231,55</b>
<b>SA01</b>	<b>Saldo (01) Haushaltsrücklagen (230 - 240)</b>				<b>0,00</b>	<b>0,00</b>	<b>0,00</b>	<b>0,00</b>	<b>0,00</b>	<b>0,00</b>
<b>SA00</b>	<b>Saldo (00) Nettoergebnis nach Haushaltsrücklagen (Saldo 0 + Saldo 01)</b>				<b>70.400,00</b>	<b>50.400,00</b>	<b>73.231,55</b>			
<b>Investive Gebarung</b>										
<b>SU 33</b>	<b>Summe Einzahlungen investive Gebarung</b>							<b>0,00</b>	<b>0,00</b>	<b>0,00</b>
<b>SU 34</b>	<b>Summe Auszahlungen investive Gebarung</b>							<b>0,00</b>	<b>0,00</b>	<b>0,00</b>
<b>SA2</b>	<b>Saldo (2) Geldfluss aus der Investiven Gebarung (33 – 34)</b>							<b>0,00</b>	<b>0,00</b>	<b>0,00</b>
<b>SA3</b>	<b>Saldo (3) Nettofinanzierungssaldo (Saldo 1 + Saldo 2)</b>							<b>70.400,00</b>	<b>50.400,00</b>	<b>73.231,55</b>
<b>Finanzierungstätigkeit</b>										
<b>SU 35</b>	<b>Summe Einzahlungen aus der Finanzierungstätigkeit</b>							<b>0,00</b>	<b>0,00</b>	<b>0,00</b>
<b>SU 36</b>	<b>Summe Auszahlungen aus der Finanzierungstätigkeit</b>							<b>0,00</b>	<b>0,00</b>	<b>0,00</b>
<b>SA4</b>	<b>Saldo (4) Geldfluss aus der Finanzierungstätigkeit (35 – 36)</b>							<b>0,00</b>	<b>0,00</b>	<b>0,00</b>
<b>SA5</b>	<b>Saldo (5) Geldfluss aus der voranschlagswirksamen Gebarung (Saldo 3 + Saldo 4)</b>							<b>70.400,00</b>	<b>50.400,00</b>	<b>73.231,55</b>

		MVAG VC QU			Ergebnisvoranschlag			Finanzierungsvoranschlag		
		EH	FH		VA 2026	VA 2025	RA 2024	VA 2026	VA 2025	RA 2024
<b>925</b>	<b>Ertragsanteile an gemeinschaftlichen Bundesabgaben</b>									
<b>925000</b>	<b>Ertragsanteile an Gemeinsch. Bundesabg.</b>									
<b>Operative Gebarung</b>										
2/925000+859400	Ertragsanteile n.d. ABVS (inkl.Kest	2112	3112	11	5.189.000,00	4.945.000,00	4.958.776,65	5.189.000,00	4.945.000,00	4.958.776,65
<b>SU 21 / 31</b>	<b>Summe Erträge / Einzahlungen operative Gebarung</b>				<b>5.189.000,00</b>	<b>4.945.000,00</b>	<b>4.958.776,65</b>	<b>5.189.000,00</b>	<b>4.945.000,00</b>	<b>4.958.776,65</b>
<b>SU 22 / 32</b>	<b>Summe Aufwendungen / Auszahlungen operative Gebarung</b>				<b>0,00</b>	<b>0,00</b>	<b>0,00</b>	<b>0,00</b>	<b>0,00</b>	<b>0,00</b>
<b>SA 0 / SA 1</b>	<b>(0) Nettoergebnis (21 - 22) / (1) Geldfluss operative Gebarung (31 - 32)</b>				<b>5.189.000,00</b>	<b>4.945.000,00</b>	<b>4.958.776,65</b>	<b>5.189.000,00</b>	<b>4.945.000,00</b>	<b>4.958.776,65</b>
<b>SA01</b>	<b>Saldo (01) Haushaltsrücklagen (230 - 240)</b>				<b>0,00</b>	<b>0,00</b>	<b>0,00</b>	<b>0,00</b>	<b>0,00</b>	<b>0,00</b>
<b>SA00</b>	<b>Saldo (00) Nettoergebnis nach Haushaltsrücklagen (Saldo 0 + Saldo 01)</b>				<b>5.189.000,00</b>	<b>4.945.000,00</b>	<b>4.958.776,65</b>			
<b>Investive Gebarung</b>										
<b>SU 33</b>	<b>Summe Einzahlungen investive Gebarung</b>							<b>0,00</b>	<b>0,00</b>	<b>0,00</b>
<b>SU 34</b>	<b>Summe Auszahlungen investive Gebarung</b>							<b>0,00</b>	<b>0,00</b>	<b>0,00</b>
<b>SA2</b>	<b>Saldo (2) Geldfluss aus der Investiven Gebarung (33 - 34)</b>							<b>0,00</b>	<b>0,00</b>	<b>0,00</b>
<b>SA3</b>	<b>Saldo (3) Nettofinanzierungssaldo (Saldo 1 + Saldo 2)</b>							<b>5.189.000,00</b>	<b>4.945.000,00</b>	<b>4.958.776,65</b>
<b>Finanzierungstätigkeit</b>										
<b>SU 35</b>	<b>Summe Einzahlungen aus der Finanzierungstätigkeit</b>							<b>0,00</b>	<b>0,00</b>	<b>0,00</b>
<b>SU 36</b>	<b>Summe Auszahlungen aus der Finanzierungstätigkeit</b>							<b>0,00</b>	<b>0,00</b>	<b>0,00</b>
<b>SA4</b>	<b>Saldo (4) Geldfluss aus der Finanzierungstätigkeit (35 - 36)</b>							<b>0,00</b>	<b>0,00</b>	<b>0,00</b>
<b>SA5</b>	<b>Saldo (5) Geldfluss aus der voranschlagswirksamen Gebarung (Saldo 3 + Saldo 4)</b>							<b>5.189.000,00</b>	<b>4.945.000,00</b>	<b>4.958.776,65</b>
<b>94</b>	<b>Finanzzuweisungen und Zuschüsse</b>									
<b>940</b>	<b>Bedarfszuweisungen</b>									
<b>940000</b>	<b>Bedarfszuweisungen</b>									
<b>Operative Gebarung</b>										
2/940000+861100	Transfers von Ländern, Landesfonds und Landeskammern	2121	3121	15	169.200,00	168.600,00	139.083,98	169.200,00	168.600,00	139.083,98
<b>SU 21 / 31</b>	<b>Summe Erträge / Einzahlungen operative Gebarung</b>				<b>169.200,00</b>	<b>168.600,00</b>	<b>139.083,98</b>	<b>169.200,00</b>	<b>168.600,00</b>	<b>139.083,98</b>
<b>SU 22 / 32</b>	<b>Summe Aufwendungen / Auszahlungen operative Gebarung</b>				<b>0,00</b>	<b>0,00</b>	<b>0,00</b>	<b>0,00</b>	<b>0,00</b>	<b>0,00</b>
<b>SA 0 / SA 1</b>	<b>(0) Nettoergebnis (21 - 22) / (1) Geldfluss operative Gebarung (31 - 32)</b>				<b>169.200,00</b>	<b>168.600,00</b>	<b>139.083,98</b>	<b>169.200,00</b>	<b>168.600,00</b>	<b>139.083,98</b>
<b>SA01</b>	<b>Saldo (01) Haushaltsrücklagen (230 - 240)</b>				<b>0,00</b>	<b>0,00</b>	<b>0,00</b>	<b>0,00</b>	<b>0,00</b>	<b>0,00</b>
<b>SA00</b>	<b>Saldo (00) Nettoergebnis nach Haushaltsrücklagen (Saldo 0 + Saldo 01)</b>				<b>169.200,00</b>	<b>168.600,00</b>	<b>139.083,98</b>			
<b>Investive Gebarung</b>										
<b>SU 33</b>	<b>Summe Einzahlungen investive Gebarung</b>							<b>0,00</b>	<b>0,00</b>	<b>0,00</b>
<b>SU 34</b>	<b>Summe Auszahlungen investive Gebarung</b>							<b>0,00</b>	<b>0,00</b>	<b>0,00</b>
<b>SA2</b>	<b>Saldo (2) Geldfluss aus der Investiven Gebarung (33 - 34)</b>							<b>0,00</b>	<b>0,00</b>	<b>0,00</b>
<b>SA3</b>	<b>Saldo (3) Nettofinanzierungssaldo (Saldo 1 + Saldo 2)</b>							<b>169.200,00</b>	<b>168.600,00</b>	<b>139.083,98</b>

	MVAG	VC QU	Ergebnisvoranschlag			Finanzierungsvoranschlag					
			EH	FH	VA 2026	VA 2025	RA 2024	VA 2026	VA 2025	RA 2024	
<b>Finanzierungstätigkeit</b>											
SU 35			Summe Einzahlungen aus der Finanzierungstätigkeit					0,00	0,00	0,00	
SU 36			Summe Auszahlungen aus der Finanzierungstätigkeit					0,00	0,00	0,00	
SA4			Saldo (4) Geldfluss aus der Finanzierungstätigkeit (35 – 36)					0,00	0,00	0,00	
SA5			Saldo (5) Geldfluss aus der voranschlagswirksamen Gebarung (Saldo 3 + Saldo 4)					169.200,00	168.600,00	139.083,98	
941			Sonstige Finanzaufweisungen nach dem FAG								
941000			Sonst. Finanzaufw. nach dem FAG								
<b>Operative Gebarung</b>											
2/941000+860000			2121	3121	15	247.600,00	213.100,00	145.585,00	247.600,00	213.100,00	145.585,00
			Finanzaufweisung Bund - (§ 24/§ 25/§ 26 FAG)								
2/941000+860100			2121	3121			132.100,00			132.100,00	
			Transfers von Bund - Finanzaufweisung § 28 FAG								
SU 21 / 31			Summe Erträge / Einzahlungen operative Gebarung			247.600,00	345.200,00	145.585,00	247.600,00	345.200,00	145.585,00
SU 22 / 32			Summe Aufwendungen / Auszahlungen operative Gebarung			0,00	0,00	0,00	0,00	0,00	0,00
SA 0 / SA 1			(0) Nettoergebnis (21 - 22) / (1) Geldfluss operative Gebarung (31 – 32)			247.600,00	345.200,00	145.585,00	247.600,00	345.200,00	145.585,00
SA01			Saldo (01) Haushaltsrücklagen (230 - 240)			0,00	0,00	0,00	0,00	0,00	0,00
SA00			Saldo (00) Nettoergebnis nach Haushaltsrücklagen (Saldo 0 + Saldo 01)			247.600,00	345.200,00	145.585,00			
<b>Investive Gebarung</b>											
SU 33			Summe Einzahlungen investive Gebarung					0,00	0,00	0,00	
SU 34			Summe Auszahlungen investive Gebarung					0,00	0,00	0,00	
SA2			Saldo (2) Geldfluss aus der Investiven Gebarung (33 – 34)					0,00	0,00	0,00	
SA3			Saldo (3) Nettofinanzierungssaldo (Saldo 1 + Saldo 2)					247.600,00	345.200,00	145.585,00	
<b>Finanzierungstätigkeit</b>											
SU 35			Summe Einzahlungen aus der Finanzierungstätigkeit					0,00	0,00	0,00	
SU 36			Summe Auszahlungen aus der Finanzierungstätigkeit					0,00	0,00	0,00	
SA4			Saldo (4) Geldfluss aus der Finanzierungstätigkeit (35 – 36)					0,00	0,00	0,00	
SA5			Saldo (5) Geldfluss aus der voranschlagswirksamen Gebarung (Saldo 3 + Saldo 4)					247.600,00	345.200,00	145.585,00	
941860			Sonstige Finanzaufweisungen nach dem FAG								
<b>Operative Gebarung</b>											
2/941860+850000			2111	3111				3.681,54			3.681,54
			Interessentenbeiträge von Grundstückseigentümern und Anrainern (einmalig)								
SU 21 / 31			Summe Erträge / Einzahlungen operative Gebarung			0,00	0,00	3.681,54	0,00	0,00	3.681,54
SU 22 / 32			Summe Aufwendungen / Auszahlungen operative Gebarung			0,00	0,00	0,00	0,00	0,00	0,00
SA 0 / SA 1			(0) Nettoergebnis (21 - 22) / (1) Geldfluss operative Gebarung (31 – 32)			0,00	0,00	3.681,54	0,00	0,00	3.681,54
SA01			Saldo (01) Haushaltsrücklagen (230 - 240)			0,00	0,00	0,00	0,00	0,00	0,00
SA00			Saldo (00) Nettoergebnis nach Haushaltsrücklagen (Saldo 0 + Saldo 01)			0,00	0,00	3.681,54			

	MVAG	VC QU	Ergebnisvoranschlag			Finanzierungsvoranschlag					
			EH	FH	VA 2026	VA 2025	RA 2024	VA 2026	VA 2025	RA 2024	
<b>Investive Gebarung</b>											
SU 33			Summe Einzahlungen investive Gebarung					0,00	0,00	0,00	
SU 34			Summe Auszahlungen investive Gebarung					0,00	0,00	0,00	
SA2			Saldo (2) Geldfluss aus der Investiven Gebarung (33 – 34)					0,00	0,00	0,00	
SA3			Saldo (3) Nettofinanzierungssaldo (Saldo 1 + Saldo 2)					0,00	0,00	3.681,54	
<b>Finanzierungstätigkeit</b>											
SU 35			Summe Einzahlungen aus der Finanzierungstätigkeit					0,00	0,00	0,00	
SU 36			Summe Auszahlungen aus der Finanzierungstätigkeit					0,00	0,00	0,00	
SA4			Saldo (4) Geldfluss aus der Finanzierungstätigkeit (35 – 36)					0,00	0,00	0,00	
SA5			Saldo (5) Geldfluss aus der voranschlagswirksamen Gebarung (Saldo 3 + Saldo 4)					0,00	0,00	3.681,54	
946			Zuschüsse nach landesgesetzlichen Bestimmungen								
946000			Zuschüsse nach landesgesetzlichen Bestimmungen								
<b>Operative Gebarung</b>											
2/946000+861000			Transfers von Ländern, Landesfonds und Landeskammern	2121	3121			46.769,74		46.769,74	
SU 21 / 31			Summe Erträge / Einzahlungen operative Gebarung			0,00	0,00	46.769,74	0,00	0,00	46.769,74
SU 22 / 32			Summe Aufwendungen / Auszahlungen operative Gebarung			0,00	0,00	0,00	0,00	0,00	0,00
SA 0 / SA 1			(0) Nettoergebnis (21 - 22) / (1) Geldfluss operative Gebarung (31 – 32)			0,00	0,00	46.769,74	0,00	0,00	46.769,74
SA01			Saldo (01) Haushaltsrücklagen (230 - 240)			0,00	0,00	0,00	0,00	0,00	0,00
SA00			Saldo (00) Nettoergebnis nach Haushaltsrücklagen (Saldo 0 + Saldo 01)			0,00	0,00	46.769,74			
<b>Investive Gebarung</b>											
SU 33			Summe Einzahlungen investive Gebarung					0,00	0,00	0,00	
SU 34			Summe Auszahlungen investive Gebarung					0,00	0,00	0,00	
SA2			Saldo (2) Geldfluss aus der Investiven Gebarung (33 – 34)					0,00	0,00	0,00	
SA3			Saldo (3) Nettofinanzierungssaldo (Saldo 1 + Saldo 2)					0,00	0,00	46.769,74	
<b>Finanzierungstätigkeit</b>											
SU 35			Summe Einzahlungen aus der Finanzierungstätigkeit					0,00	0,00	0,00	
SU 36			Summe Auszahlungen aus der Finanzierungstätigkeit					0,00	0,00	0,00	
SA4			Saldo (4) Geldfluss aus der Finanzierungstätigkeit (35 – 36)					0,00	0,00	0,00	
SA5			Saldo (5) Geldfluss aus der voranschlagswirksamen Gebarung (Saldo 3 + Saldo 4)					0,00	0,00	46.769,74	

	MVAG	VC QU	Ergebnisvoranschlag			Finanzierungsvoranschlag				
			EH	FH	VA 2026	VA 2025	RA 2024	VA 2026	VA 2025	RA 2024
<b>98</b>										
<b>980</b>										
<b>980000</b>										
<b>Operative Gebarung</b>										
2/980000+899000	Entnahmen aus Verrechnungsrücklagen	2116				700,00				
	zwischen operativer Gebarung und Projekten									
<b>SU 21 / 31</b>	<b>Summe Erträge / Einzahlungen operative Gebarung</b>					<b>0,00</b>	<b>700,00</b>	<b>0,00</b>	<b>0,00</b>	<b>0,00</b>
1/980000-799000	Zuweisungen an Verrechnungsrücklagen	2225				76.600,00	354.100,00	201.301,56		
	zwischen operativer Gebarung und Projekten									
<b>SU 22 / 32</b>	<b>Summe Aufwendungen / Auszahlungen operative Gebarung</b>					<b>76.600,00</b>	<b>354.100,00</b>	<b>201.301,56</b>	<b>0,00</b>	<b>0,00</b>
<b>SA 0 / SA 1</b>	<b>(0) Nettoergebnis (21 - 22) / (1) Geldfluss operative Gebarung (31 - 32)</b>					<b>-76.600,00</b>	<b>-353.400,00</b>	<b>-201.301,56</b>	<b>0,00</b>	<b>0,00</b>
<b>SA01</b>	<b>Saldo (01) Haushaltsrücklagen (230 - 240)</b>					<b>0,00</b>	<b>0,00</b>	<b>0,00</b>	<b>0,00</b>	<b>0,00</b>
<b>SA00</b>	<b>Saldo (00) Nettoergebnis nach Haushaltsrücklagen (Saldo 0 + Saldo 01)</b>					<b>-76.600,00</b>	<b>-353.400,00</b>	<b>-201.301,56</b>		
<b>Investive Gebarung</b>										
<b>SU 33</b>	<b>Summe Einzahlungen investive Gebarung</b>							<b>0,00</b>	<b>0,00</b>	<b>0,00</b>
<b>SU 34</b>	<b>Summe Auszahlungen investive Gebarung</b>							<b>0,00</b>	<b>0,00</b>	<b>0,00</b>
<b>SA2</b>	<b>Saldo (2) Geldfluss aus der Investiven Gebarung (33 - 34)</b>							<b>0,00</b>	<b>0,00</b>	<b>0,00</b>
<b>SA3</b>	<b>Saldo (3) Nettofinanzierungssaldo (Saldo 1 + Saldo 2)</b>							<b>0,00</b>	<b>0,00</b>	<b>0,00</b>
<b>Finanzierungstätigkeit</b>										
<b>SU 35</b>	<b>Summe Einzahlungen aus der Finanzierungstätigkeit</b>							<b>0,00</b>	<b>0,00</b>	<b>0,00</b>
<b>SU 36</b>	<b>Summe Auszahlungen aus der Finanzierungstätigkeit</b>							<b>0,00</b>	<b>0,00</b>	<b>0,00</b>
<b>SA4</b>	<b>Saldo (4) Geldfluss aus der Finanzierungstätigkeit (35 - 36)</b>							<b>0,00</b>	<b>0,00</b>	<b>0,00</b>
<b>SA5</b>	<b>Saldo (5) Geldfluss aus der voranschlagswirksamen Gebarung (Saldo 3 + Saldo 4)</b>							<b>0,00</b>	<b>0,00</b>	<b>0,00</b>
<b>99</b>	<b>Jahresergebnis, Übergabe und Übernahme des Jahresergebnisses, Abwicklung der Vorjahre</b>									
<b>990</b>	<b>Überschüsse und Abgänge (soweit nicht zugeordnet)</b>									
<b>990000</b>	<b>Übersch. u. Abgänge(soweit nicht Zugeo.)</b>									
<b>Operative Gebarung</b>										
<b>SU 21 / 31</b>	<b>Summe Erträge / Einzahlungen operative Gebarung</b>					<b>0,00</b>	<b>0,00</b>	<b>0,00</b>	<b>0,00</b>	<b>0,00</b>
<b>SU 22 / 32</b>	<b>Summe Aufwendungen / Auszahlungen operative Gebarung</b>					<b>0,00</b>	<b>0,00</b>	<b>0,00</b>	<b>0,00</b>	<b>0,00</b>
<b>SA 0 / SA 1</b>	<b>(0) Nettoergebnis (21 - 22) / (1) Geldfluss operative Gebarung (31 - 32)</b>					<b>0,00</b>	<b>0,00</b>	<b>0,00</b>	<b>0,00</b>	<b>0,00</b>
2/990000+895077	Entnahmen von allgemeinen Haushaltsrücklagen	2301							159.885,11	

		MVAG VC QU		Ergebnisvoranschlag			Finanzierungsvoranschlag		
		EH	FH	VA 2026	VA 2025	RA 2024	VA 2026	VA 2025	RA 2024
1/990000-795077	Zuweisung an allgemeine Haushaltsrücklagen	2401		45.700,00					
<b>SA01</b>	<b>Saldo (01) Haushaltsrücklagen (230 - 240)</b>			<b>-45.700,00</b>	<b>0,00</b>	<b>159.885,11</b>	<b>0,00</b>	<b>0,00</b>	<b>0,00</b>
<b>SA00</b>	<b>Saldo (00) Nettoergebnis nach Haushaltsrücklagen (Saldo 0 + Saldo 01)</b>			<b>-45.700,00</b>	<b>0,00</b>	<b>159.885,11</b>			
<b>Investive Gebarung</b>									
<b>SU 33</b>	<b>Summe Einzahlungen investive Gebarung</b>						<b>0,00</b>	<b>0,00</b>	<b>0,00</b>
<b>SU 34</b>	<b>Summe Auszahlungen investive Gebarung</b>						<b>0,00</b>	<b>0,00</b>	<b>0,00</b>
<b>SA2</b>	<b>Saldo (2) Geldfluss aus der Investiven Gebarung (33 – 34)</b>						<b>0,00</b>	<b>0,00</b>	<b>0,00</b>
<b>SA3</b>	<b>Saldo (3) Nettofinanzierungssaldo (Saldo 1 + Saldo 2)</b>						<b>0,00</b>	<b>0,00</b>	<b>0,00</b>
<b>Finanzierungstätigkeit</b>									
<b>SU 35</b>	<b>Summe Einzahlungen aus der Finanzierungstätigkeit</b>						<b>0,00</b>	<b>0,00</b>	<b>0,00</b>
<b>SU 36</b>	<b>Summe Auszahlungen aus der Finanzierungstätigkeit</b>						<b>0,00</b>	<b>0,00</b>	<b>0,00</b>
<b>SA4</b>	<b>Saldo (4) Geldfluss aus der Finanzierungstätigkeit (35 – 36)</b>						<b>0,00</b>	<b>0,00</b>	<b>0,00</b>
<b>SA5</b>	<b>Saldo (5) Geldfluss aus der voranschlagswirksamen Gebarung (Saldo 3 + Saldo 4)</b>						<b>0,00</b>	<b>0,00</b>	<b>0,00</b>

Haushaltspotential (aufbauend auf der Ergebnisrechnung)



MVAG	Mittelverwendungs- und -aufbringungsgruppen	Mittelaufbringung	Mittelverwendung	Saldo
211	Erträge aus der operativen Verwaltungstätigkeit	10.790.700,00		
212	Erträge aus Transfers	1.343.500,00		
213	Finanzerträge	2.000,00		
<b>Summe Erträge (SU 21)</b>		12.136.200,00		
2117	Nicht finanzierungswirksame operative Erträge (Auflösung von Rückstellungen und Aktivierte Eigenleistungen)	-58.900,00		
2127	Nicht finanzierungswirksamer Transferertrag (Auflösung von Investitionszuschüssen)	-180.900,00		
2136	Sonstige nicht finanzierungswirksame Finanzerträge (Auflösung von RS Bewertung von Beteiligungen und aktiven Finanzinstrumenten)			
<b>Nicht finanzwirksame Erträge</b>		-239.800,00		
<b>Finanzwirksame Erträge</b>		11.896.400,00		
221	Personalaufwand		2.870.200,00	
222	Sachaufwand		4.193.900,00	
223	Transferaufwand		5.065.800,00	
224	Finanzaufwand		62.200,00	
<b>Summe Aufwendungen (SU 22)</b>			12.192.100,00	
2214	Nicht finanzierungswirksamer Personalaufwand (Dotierung RS für Abfertigungen, Jubiläum u. nicht konsumierte Urlaube)		-34.400,00	
2226	Nicht finanzierungswirksamer Sachaufwand (inkl. Abschreibungen, Dotierung von RS Prozess, ausstehende Rechnungen)		-1.276.300,00	
2237	Nicht finanzierungswirksamer Transferaufwand (Dotierungen von RS f. Pensionen)			
2245	Nicht finanzierungswirksamer Finanzaufwand (Wertberichtigungen zu Finanzinstrumenten, Aufwendungen aus der Bewertung von Beteiligungen)			
<b>Nicht finanzwirksame Aufwendungen</b>			-1.310.700,00	
<b>Finanzwirksame Aufwendungen</b>			10.881.400,00	
<b>Finanzwirksames Ergebnis</b>		11.896.400,00	10.881.400,00	<b>1.015.000,00</b>

MVAG	Mittelverwendungs- und -aufbringungsgruppen	Mittelaufbringung	Mittelverwendung	Saldo
332	Einzahlungen aus der Rückzahlung von Darlehen sowie gewährten Vorschüssen (ohne 332x mit Projektcode - Anzahlungen)			
1141	Vorräte ( - Veränderung)			
1142	Gegebene Anzahlungen auf Vorräte ( - Veränderung)			
1540	Passive Rechnungsabgrenzung			
	Einzahlungen der Kontengruppe 000-089, die keinem Projekt mit Projektcode 1 zugeordnet sind			
	Einzahlungen der Kontengruppe 30, die keinem Projekt mit Projektcode 1 zugeordnet sind	30.000,00		
	- Erträge der Kontogruppe 80 mit Projektcode 1			
2301	Entnahmen von Rücklagen endfälliger Darlehen (Kontengruppe 893)			
<b>Jährliche wiederkehrende Einzahlungen</b>		30.000,00		
36	Auszahlungen aus der Finanzierungstätigkeit (ohne Projektcode 1)		194.800,00	
2401	Zuweisung an Rücklagen endfälliger Darlehen (Kontengruppe 793)			
342	Auszahlungen aus der Gewährung von Darlehen sowie gewährten Vorschüssen (ohne 342x mit Projektcode - Anzahlungen)		30.600,00	
1141	Vorräte ( + Veränderung)			
1142	Gegebene Anzahlungen auf Vorräte ( + Veränderung)			
1170	Aktive Rechnungsabgrenzung			
	Auszahlungen (Investitionen) der Kontengruppe 000-083, die keinem Projekt mit Projektcode 1 zugeordnet sind		228.100,00	
<b>Jährliche wiederkehrende Auszahlungen</b>			453.500,00	
	Kontengruppe 871, KT der Ergebnisrechnung, mit Projektcode (BZ)	-432.200,00		
<b>Summe Kapitaltransfers der Ergebnisrechnung</b>		-432.200,00		
<b>H1 Jährliches Haushaltspotential (Eigenmittel)</b>		11.494.200,00	11.334.900,00	<b>159.300,00</b>
H4VJ Haushaltspotential Vorjahr (Endbestand HP-RL Vorjahr, Konto 935077 = AB)				<b>0,00</b>
<b>H2 verfügbares Haushaltspotential (Eigenmittel)</b>				<b>159.300,00</b>

MVAG	Mittelverwendungs- und -aufbringungsgruppen	Mittelaufbringung	Mittelverwendung	Saldo
Information 1 - Berechnung der tatsächlichen Liquidität				
im verfügbaren Haushaltspotential enthaltene Bedarfszuweisungen zur Liquiditätssteigerung aus Kontogruppe 871, KT der Ergebnisrechnung ohne Projektcode				
<b>tatsächlicher Liquiditätsbedarf ohne Rücklagenauflösung (Abgang)</b>		159.300,00		
2401	Zuweisungen an Haushaltsrücklagen (Kontengruppe 794)		86.000,00	
2401	Zuweisungen an Haushaltsrücklagen (Kontengruppe 795)			
<b>Jährliche Aufwände für Rücklagen</b>			86.000,00	
2301	Entnahmen von Haushaltsrücklagen (Kontengruppe 894)	49.000,00		
2301	Entnahmen von Haushaltsrücklagen (Kontengruppe 895)			
<b>Jährliche RL-Erträge f. Investitionen (finanzw.)</b>		49.000,00		
<b>H3 verfügbares Haushaltspotential (Eigenmittel) nach finanzwirksamen Rücklagen</b>		208.300,00	86.000,00	<b>122.300,00</b>
	- Zuweisungen und Umbuchungen an investive Vorhaben		76.600,00	<b>-76.600,00</b>
	+ Rückführungen und Umbuchungen von investiven Vorhaben			<b>0,00</b>
<b>H4 kumuliertes Haushaltspotential (Eigenmittel) Endbestand</b>		208.300,00	162.600,00	<b>45.700,00</b>



Nachweis der Investitionstätigkeit



Vorhaben	Vorhabensbezeichnung	RA Vorjahre	VA 2025	VA 2026	Plan 2027	Plan 2028	Plan 2029	Plan 2030	Plan Gesamt (gerundet)
Konto	Bezeichnung								
<b>1016000</b>	<b>Digitalisierung (2025 bis 2099)</b>								
	<b>Auszahlungen - Investitionen - Mittelverwendung</b>	<b>0,00</b>	<b>3.000,00</b>	<b>114.800,00</b>	<b>0,00</b>	<b>0,00</b>	<b>0,00</b>	<b>0,00</b>	<b>117.800,00</b>
	<b>Anschaffungs- oder Herstellungskosten</b>	<b>0,00</b>	<b>3.000,00</b>	<b>114.800,00</b>	<b>0,00</b>	<b>0,00</b>	<b>0,00</b>	<b>0,00</b>	<b>117.800,00</b>
5/016000-070001	Digitalisierung		3.000,00	114.800,00					117.800,00
	<b>Einzahlungen - Finanzierung - Mittelaufbringung</b>	<b>0,00</b>	<b>3.000,00</b>	<b>114.800,00</b>	<b>0,00</b>	<b>0,00</b>	<b>0,00</b>	<b>0,00</b>	<b>117.800,00</b>
	<b>Mittel aus Geldfluss aus der operativen Gebarung</b>	<b>0,00</b>	<b>3.000,00</b>	<b>0,00</b>	<b>0,00</b>	<b>0,00</b>	<b>0,00</b>	<b>0,00</b>	<b>3.000,00</b>
6/016000+899000	Entnahmen aus Verrechnungsrücklagen zwischen operativer Gebarung und Projekten		3.000,00						3.000,00
	<b>Bedarfszuweisungen/KTZ</b>	<b>0,00</b>	<b>0,00</b>	<b>0,00</b>	<b>0,00</b>	<b>0,00</b>	<b>0,00</b>	<b>0,00</b>	<b>0,00</b>
	<b>Haushaltsrücklagen/Zahlungsmittelreserven</b>	<b>0,00</b>	<b>0,00</b>	<b>0,00</b>	<b>0,00</b>	<b>0,00</b>	<b>0,00</b>	<b>0,00</b>	<b>0,00</b>
	<b>Sonstige Kapitaltransfers und Subventionen</b>	<b>0,00</b>	<b>0,00</b>	<b>114.800,00</b>	<b>0,00</b>	<b>0,00</b>	<b>0,00</b>	<b>0,00</b>	<b>114.800,00</b>
6/016000+300742	Kapitaltransfers von Bund - KIG 2025			114.800,00					114.800,00
	<b>Darlehen/Innere Darlehen</b>	<b>0,00</b>	<b>0,00</b>	<b>0,00</b>	<b>0,00</b>	<b>0,00</b>	<b>0,00</b>	<b>0,00</b>	<b>0,00</b>
	<b>Finanzierungsleasing</b>	<b>0,00</b>	<b>0,00</b>	<b>0,00</b>	<b>0,00</b>	<b>0,00</b>	<b>0,00</b>	<b>0,00</b>	<b>0,00</b>
	<b>Veräußerung langfristiges Vermögen und Sonstiges</b>	<b>0,00</b>	<b>0,00</b>	<b>0,00</b>	<b>0,00</b>	<b>0,00</b>	<b>0,00</b>	<b>0,00</b>	<b>0,00</b>
<b>Finanzierungsergebnis 1016000</b>		<b>0,00</b>	<b>0,00</b>	<b>0,00</b>	<b>0,00</b>	<b>0,00</b>	<b>0,00</b>	<b>0,00</b>	<b>0,00</b>
	<i>inklusive Vorjahre (gerundet)</i>		<b>0,00</b>	<b>0,00</b>	<b>0,00</b>	<b>0,00</b>	<b>0,00</b>	<b>0,00</b>	

Vorhaben	Vorhabensbezeichnung	RA Vorjahre	VA 2025	VA 2026	Plan 2027	Plan 2028	Plan 2029	Plan 2030	Plan Gesamt (gerundet)
Konto	Bezeichnung								
<b>1001630</b>	<b>Freiwillige Feuerwehr BBG (2024 bis 2026)</b>								
	<b>Auszahlungen - Investitionen - Mittelverwendung</b>	<b>69.368,95</b>	<b>140.600,00</b>	<b>0,00</b>	<b>0,00</b>	<b>0,00</b>	<b>0,00</b>	<b>0,00</b>	<b>210.000,00</b>
	<b>Anschaffungs- oder Herstellungskosten</b>	<b>69.368,95</b>	<b>140.600,00</b>	<b>0,00</b>	<b>0,00</b>	<b>0,00</b>	<b>0,00</b>	<b>0,00</b>	<b>210.000,00</b>
5/163000-040000	Ankauf Fahrzeug - HLF (A) 1 VF	69.368,95	140.600,00						210.000,00
	<b>Einzahlungen - Finanzierung - Mittelaufbringung</b>	<b>0,00</b>	<b>210.000,00</b>	<b>0,00</b>	<b>0,00</b>	<b>0,00</b>	<b>0,00</b>	<b>0,00</b>	<b>210.000,00</b>
	<b>Mittel aus Geldfluss aus der operativen Gebarung</b>	<b>0,00</b>	<b>50.300,00</b>	<b>0,00</b>	<b>0,00</b>	<b>0,00</b>	<b>0,00</b>	<b>0,00</b>	<b>50.300,00</b>
6/163000+899000	Entnahmen aus Verrechnungsrücklagen zwischen operativer Gebarung und Projekten		50.300,00						50.300,00
	<b>Bedarfszuweisungen/KTZ</b>	<b>0,00</b>	<b>68.500,00</b>	<b>0,00</b>	<b>0,00</b>	<b>0,00</b>	<b>0,00</b>	<b>0,00</b>	<b>68.500,00</b>
6/163000+301000	Kapitaltransfers - NÖ LDFW Verband		37.500,00						37.500,00
6/163000+871000	Bedarfszuweisung		31.000,00						31.000,00
	<b>Haushaltsrücklagen/Zahlungsmittelreserven</b>	<b>0,00</b>	<b>0,00</b>	<b>0,00</b>	<b>0,00</b>	<b>0,00</b>	<b>0,00</b>	<b>0,00</b>	<b>0,00</b>
	<b>Sonstige Kapitaltransfers und Subventionen</b>	<b>0,00</b>	<b>61.200,00</b>	<b>0,00</b>	<b>0,00</b>	<b>0,00</b>	<b>0,00</b>	<b>0,00</b>	<b>61.200,00</b>
6/163000+300000	Kapitaltransfers von Bund, Bundesfonds und Bundeskammern		31.200,00						31.200,00
6/163000+307000	Eigenleistungen FF Bisamberg		20.000,00						20.000,00
6/163000+307200	Stiftung Sparkasse Korneuburg		10.000,00						10.000,00
	<b>Darlehen/Innere Darlehen</b>	<b>0,00</b>	<b>0,00</b>	<b>0,00</b>	<b>0,00</b>	<b>0,00</b>	<b>0,00</b>	<b>0,00</b>	<b>0,00</b>
	<b>Finanzierungsleasing</b>	<b>0,00</b>	<b>0,00</b>	<b>0,00</b>	<b>0,00</b>	<b>0,00</b>	<b>0,00</b>	<b>0,00</b>	<b>0,00</b>
	<b>Veräußerung langfristiges Vermögen und Sonstiges</b>	<b>0,00</b>	<b>30.000,00</b>	<b>0,00</b>	<b>0,00</b>	<b>0,00</b>	<b>0,00</b>	<b>0,00</b>	<b>30.000,00</b>
6/163000+803000	Veräußerungen von technischen Anlagen, Fahrzeugen und Maschinen		30.000,00						30.000,00
<b>Finanzierungsergebnis 1001630</b>		<b>-69.368,95</b>	<b>69.400,00</b>	<b>0,00</b>	<b>0,00</b>	<b>0,00</b>	<b>0,00</b>	<b>0,00</b>	<b>0,00</b>
	<i>inklusive Vorjahre (gerundet)</i>		<b>0,00</b>	<b>0,00</b>	<b>0,00</b>	<b>0,00</b>	<b>0,00</b>	<b>0,00</b>	

Vorhaben	Vorhabensbezeichnung	RA Vorjahre	VA 2025	VA 2026	Plan 2027	Plan 2028	Plan 2029	Plan 2030	Plan Gesamt (gerundet)
Konto	Bezeichnung								
<b>1002402</b>	<b>Kindergarten KLE Provisorium (2024 bis 2026)</b>								
	<b>Auszahlungen - Investitionen - Mittelverwendung</b>	<b>202.123,31</b>	<b>329.900,00</b>	<b>0,00</b>	<b>0,00</b>	<b>0,00</b>	<b>0,00</b>	<b>0,00</b>	<b>532.000,00</b>
	<b>Anschaffungs- oder Herstellungskosten</b>	<b>202.123,31</b>	<b>329.900,00</b>	<b>0,00</b>	<b>0,00</b>	<b>0,00</b>	<b>0,00</b>	<b>0,00</b>	<b>532.000,00</b>
	5/240200-010000 Gebäude und Bauten	202.123,31	266.900,00						469.000,00
	5/240200-042000 Amts-, Betriebs- und Geschäftsausstattung		63.000,00						63.000,00
	<b>Einzahlungen - Finanzierung - Mittelaufbringung</b>	<b>0,00</b>	<b>387.200,00</b>	<b>144.800,00</b>	<b>0,00</b>	<b>0,00</b>	<b>0,00</b>	<b>0,00</b>	<b>532.000,00</b>
	<b>Mittel aus Geldfluss aus der operativen Gebarung</b>	<b>0,00</b>	<b>299.200,00</b>	<b>0,00</b>	<b>0,00</b>	<b>0,00</b>	<b>0,00</b>	<b>0,00</b>	<b>299.200,00</b>
	6/240200+899000 Entnahmen aus Verrechnungsrücklagen zwischen operativer Gebarung und Projekten		299.200,00						299.200,00
	<b>Bedarfszuweisungen/KTZ</b>	<b>0,00</b>	<b>0,00</b>	<b>0,00</b>	<b>0,00</b>	<b>0,00</b>	<b>0,00</b>	<b>0,00</b>	<b>0,00</b>
	<b>Haushaltsrücklagen/Zahlungsmittelreserven</b>	<b>0,00</b>	<b>88.000,00</b>	<b>0,00</b>	<b>0,00</b>	<b>0,00</b>	<b>0,00</b>	<b>0,00</b>	<b>88.000,00</b>
	6/240200+894001 Entnahmen von RL Infrastruktur		88.000,00						88.000,00
	<b>Sonstige Kapitaltransfers und Subventionen</b>	<b>0,00</b>	<b>144.800,00</b>	<b>144.800,00</b>	<b>0,00</b>	<b>0,00</b>	<b>0,00</b>	<b>0,00</b>	<b>289.600,00</b>
	6/240200+300000 Kapitaltransfers von Bund - § 15a B-VG		125.000,00	125.000,00					250.000,00
	6/240200+300001 Kapitaltransfers von Bund - KPC		19.800,00	19.800,00					39.600,00
	<b>Darlehen/Innere Darlehen</b>	<b>0,00</b>	<b>0,00</b>	<b>0,00</b>	<b>0,00</b>	<b>0,00</b>	<b>0,00</b>	<b>0,00</b>	<b>0,00</b>
	<b>Finanzierungsleasing</b>	<b>0,00</b>	<b>0,00</b>	<b>0,00</b>	<b>0,00</b>	<b>0,00</b>	<b>0,00</b>	<b>0,00</b>	<b>0,00</b>
	<b>Veräußerung langfristiges Vermögen und Sonstiges</b>	<b>0,00</b>	<b>0,00</b>	<b>0,00</b>	<b>0,00</b>	<b>0,00</b>	<b>0,00</b>	<b>0,00</b>	<b>0,00</b>
	<b>Korrektur Einzahlungen VA 2025</b>	<b>0,00</b>	<b>-144.800,00</b>	<b>0,00</b>	<b>0,00</b>	<b>0,00</b>	<b>0,00</b>	<b>0,00</b>	<b>-144.800,00</b>
	<b>Finanzierungsergebnis 1002402</b>	<b>-202.123,31</b>	<b>57.300,00</b>	<b>144.800,00</b>	<b>0,00</b>	<b>0,00</b>	<b>0,00</b>	<b>0,00</b>	<b>0,00</b>
	<i>inklusive Vorjahre (gerundet)</i>		<b>-144.800,00</b>	<b>0,00</b>	<b>0,00</b>	<b>0,00</b>	<b>0,00</b>	<b>0,00</b>	

Vorhaben	Vorhabensbezeichnung	RA Vorjahre	VA 2025	VA 2026	Plan 2027	Plan 2028	Plan 2029	Plan 2030	Plan Gesamt (gerundet)
Konto	Bezeichnung								
<b>1612001</b>	<b>Güterwege (2024 bis 2099)</b>								
	<b>Auszahlungen - Investitionen - Mittelverwendung</b>	<b>0,00</b>	<b>13.800,00</b>	<b>10.000,00</b>	<b>10.000,00</b>	<b>10.000,00</b>	<b>10.000,00</b>	<b>10.000,00</b>	<b>63.800,00</b>
	<b>Anschaffungs- oder Herstellungskosten</b>	<b>0,00</b>	<b>13.800,00</b>	<b>10.000,00</b>	<b>10.000,00</b>	<b>10.000,00</b>	<b>10.000,00</b>	<b>10.000,00</b>	<b>63.800,00</b>
5/612001-002000	Güterwege ab 2024		13.800,00	10.000,00	10.000,00	10.000,00	10.000,00	10.000,00	63.800,00
	<b>Einzahlungen - Finanzierung - Mittelaufbringung</b>	<b>3.850,00</b>	<b>10.000,00</b>	<b>10.000,00</b>	<b>10.000,00</b>	<b>10.000,00</b>	<b>10.000,00</b>	<b>10.000,00</b>	<b>63.900,00</b>
	<b>Mittel aus Geldfluss aus der operativen Gebarung</b>	<b>0,00</b>	<b>6.500,00</b>	<b>5.600,00</b>	<b>6.500,00</b>	<b>6.500,00</b>	<b>6.500,00</b>	<b>6.500,00</b>	<b>38.100,00</b>
6/612001+899000	Entnahmen aus Verrechnungsrücklagen zwischen operativer Gebarung und Projekten		6.500,00	5.600,00	6.500,00	6.500,00	6.500,00	6.500,00	38.100,00
	<b>Bedarfszuweisungen/KTZ</b>	<b>3.850,00</b>	<b>3.500,00</b>	<b>4.400,00</b>	<b>3.500,00</b>	<b>3.500,00</b>	<b>3.500,00</b>	<b>3.500,00</b>	<b>25.800,00</b>
6/612001+301000	Kapitaltransfers von Ländern - ABB	1.925,00	1.800,00	2.200,00	1.800,00	1.800,00	1.800,00	1.800,00	13.100,00
6/612001+871100	Kapitaltransfers aus Gemeinde-Bedarfszuweisungsmitteln	1.925,00	1.700,00	2.200,00	1.700,00	1.700,00	1.700,00	1.700,00	12.600,00
	<b>Haushaltsrücklagen/Zahlungsmittelreserven</b>	<b>0,00</b>	<b>0,00</b>	<b>0,00</b>	<b>0,00</b>	<b>0,00</b>	<b>0,00</b>	<b>0,00</b>	<b>0,00</b>
	<b>Sonstige Kapitaltransfers und Subventionen</b>	<b>0,00</b>	<b>0,00</b>	<b>0,00</b>	<b>0,00</b>	<b>0,00</b>	<b>0,00</b>	<b>0,00</b>	<b>0,00</b>
	<b>Darlehen/Innere Darlehen</b>	<b>0,00</b>	<b>0,00</b>	<b>0,00</b>	<b>0,00</b>	<b>0,00</b>	<b>0,00</b>	<b>0,00</b>	<b>0,00</b>
	<b>Finanzierungsleasing</b>	<b>0,00</b>	<b>0,00</b>	<b>0,00</b>	<b>0,00</b>	<b>0,00</b>	<b>0,00</b>	<b>0,00</b>	<b>0,00</b>
	<b>Veräußerung langfristiges Vermögen und Sonstiges</b>	<b>0,00</b>	<b>0,00</b>	<b>0,00</b>	<b>0,00</b>	<b>0,00</b>	<b>0,00</b>	<b>0,00</b>	<b>0,00</b>
<b>Finanzierungsergebnis 1612001</b>		<b>3.850,00</b>	<b>-3.800,00</b>	<b>0,00</b>	<b>0,00</b>	<b>0,00</b>	<b>0,00</b>	<b>0,00</b>	<b>100,00</b>
	<i>inklusive Vorjahre (gerundet)</i>		<b>100,00</b>	<b>100,00</b>	<b>100,00</b>	<b>100,00</b>	<b>100,00</b>	<b>100,00</b>	

Vorhaben	Vorhabensbezeichnung	RA Vorjahre	VA 2025	VA 2026	Plan 2027	Plan 2028	Plan 2029	Plan 2030	Plan Gesamt (gerundet)
Konto	Bezeichnung								
<b>1612099</b>	<b>Gemeindestraßenbau (2025 bis 2028)</b>								
	<b>Auszahlungen - Investitionen - Mittelverwendung</b>	<b>0,00</b>	<b>0,00</b>	<b>0,00</b>	<b>98.500,00</b>	<b>48.500,00</b>	<b>0,00</b>	<b>0,00</b>	<b>147.000,00</b>
	<b>Anschaffungs- oder Herstellungskosten</b>	<b>0,00</b>	<b>0,00</b>	<b>0,00</b>	<b>98.500,00</b>	<b>48.500,00</b>	<b>0,00</b>	<b>0,00</b>	<b>147.000,00</b>
	5/612099-002000 Diverse Vorhaben KIG 2025				98.500,00	48.500,00			147.000,00
	<b>Einzahlungen - Finanzierung - Mittelaufbringung</b>	<b>0,00</b>	<b>0,00</b>	<b>0,00</b>	<b>98.500,00</b>	<b>48.500,00</b>	<b>0,00</b>	<b>0,00</b>	<b>147.000,00</b>
	<b>Mittel aus Geldfluss aus der operativen Gebarung</b>	<b>0,00</b>	<b>0,00</b>	<b>0,00</b>	<b>0,00</b>	<b>0,00</b>	<b>0,00</b>	<b>0,00</b>	<b>0,00</b>
	<b>Bedarfszuweisungen/KTZ</b>	<b>0,00</b>	<b>0,00</b>	<b>0,00</b>	<b>0,00</b>	<b>0,00</b>	<b>0,00</b>	<b>0,00</b>	<b>0,00</b>
	<b>Haushaltsrücklagen/Zahlungsmittelreserven</b>	<b>0,00</b>	<b>0,00</b>	<b>0,00</b>	<b>0,00</b>	<b>0,00</b>	<b>0,00</b>	<b>0,00</b>	<b>0,00</b>
	<b>Sonstige Kapitaltransfers und Subventionen</b>	<b>0,00</b>	<b>0,00</b>	<b>0,00</b>	<b>98.500,00</b>	<b>48.500,00</b>	<b>0,00</b>	<b>0,00</b>	<b>147.000,00</b>
	6/612099+300742 Kapitaltransfers von Bund - KIG 2025				98.500,00	48.500,00			147.000,00
	<b>Darlehen/Innere Darlehen</b>	<b>0,00</b>	<b>0,00</b>	<b>0,00</b>	<b>0,00</b>	<b>0,00</b>	<b>0,00</b>	<b>0,00</b>	<b>0,00</b>
	<b>Finanzierungsleasing</b>	<b>0,00</b>	<b>0,00</b>	<b>0,00</b>	<b>0,00</b>	<b>0,00</b>	<b>0,00</b>	<b>0,00</b>	<b>0,00</b>
	<b>Veräußerung langfristiges Vermögen und Sonstiges</b>	<b>0,00</b>	<b>0,00</b>	<b>0,00</b>	<b>0,00</b>	<b>0,00</b>	<b>0,00</b>	<b>0,00</b>	<b>0,00</b>
<b>Finanzierungsergebnis 1612099</b>		<b>0,00</b>	<b>0,00</b>	<b>0,00</b>	<b>0,00</b>	<b>0,00</b>	<b>0,00</b>	<b>0,00</b>	<b>0,00</b>
	<i>inklusive Vorjahre (gerundet)</i>		<b>0,00</b>	<b>0,00</b>	<b>0,00</b>	<b>0,00</b>	<b>0,00</b>	<b>0,00</b>	

Vorhaben	Vorhabensbezeichnung	RA Vorjahre	VA 2025	VA 2026	Plan 2027	Plan 2028	Plan 2029	Plan 2030	Plan Gesamt (gerundet)
Konto	Bezeichnung								
<b>1006122</b>	<b>Gemeindestraßenbau - Projektbeginn ab 2023 (2023 bis 2099)</b>								
	<b>Auszahlungen - Investitionen - Mittelverwendung</b>	<b>949.580,09</b>	<b>228.200,00</b>	<b>400.000,00</b>	<b>100.000,00</b>	<b>100.000,00</b>	<b>100.000,00</b>	<b>100.000,00</b>	<b>1.977.800,00</b>
	<b>Anschaffungs- oder Herstellungskosten</b>	<b>949.580,09</b>	<b>228.200,00</b>	<b>400.000,00</b>	<b>100.000,00</b>	<b>100.000,00</b>	<b>100.000,00</b>	<b>100.000,00</b>	<b>1.977.800,00</b>
5/612200-002000	Güterwege (2023)	26.096,34							26.100,00
5/612200-002502	Diverse Vorhaben		157.900,00	90.000,00	100.000,00	100.000,00	100.000,00	100.000,00	647.900,00
5/612200-002505	Hans-Widermann-Gasse	125.983,85							126.000,00
5/612200-002508	Kirchfeldgasse	104.712,95							104.700,00
5/612200-002512	Schindelbrücke	51.170,40							51.200,00
5/612200-002515	Musik-Kreativ-Meile	220.249,38	70.300,00						290.500,00
5/612200-002517	Schulgasse	28.551,44		310.000,00					338.600,00
5/612200-002520	Radweg EVN (fertig)	172.249,71							172.200,00
5/612200-002521	Radweg Donaugraben	113.110,15							113.100,00
5/612200-002522	Radweg Bahnhof	107.455,87							107.500,00
	<b>Einzahlungen - Finanzierung - Mittelaufbringung</b>	<b>954.793,34</b>	<b>223.000,00</b>	<b>400.000,00</b>	<b>100.000,00</b>	<b>100.000,00</b>	<b>100.000,00</b>	<b>100.000,00</b>	<b>1.977.800,00</b>
	<b>Mittel aus Geldfluss aus der operativen Gebarung</b>	<b>232.596,34</b>	<b>0,00</b>	<b>0,00</b>	<b>0,00</b>	<b>0,00</b>	<b>0,00</b>	<b>0,00</b>	<b>232.600,00</b>
6/612200+829911	Zuführungen Güterwege - ALT	22.596,34							22.600,00
6/612200+829912	Zuführung Projekt Ansatz 6120 - ALT	210.000,00							210.000,00
	<b>Bedarfszuweisungen/KTZ</b>	<b>590.048,61</b>	<b>67.000,00</b>	<b>400.000,00</b>	<b>100.000,00</b>	<b>100.000,00</b>	<b>100.000,00</b>	<b>100.000,00</b>	<b>1.457.000,00</b>
6/612200+301000	Kapitaltransfers von Ländern - Güterwege (2023)	1.750,00							1.800,00
6/612200+301200	Kapitaltransfers von Ländern - Radweg EVN	113.944,93							113.900,00
6/612200+301210	Kapitaltransfers von Ländern - Radweg Donaugraben	39.909,73							39.900,00
6/612200+301220	Kapitaltransfers von Ländern Radweg Bahnhof	74.484,23							74.500,00
6/612200+301230	Kapitaltransfers von Ländern - ST3 - MKM	48.300,00							48.300,00
6/612200+871100	Bedarfszuweisungen Güterwege (2023)	1.750,00							1.800,00
6/612200+871200	Bedarfszuweisungen Strassen	309.909,72	67.000,00	400.000,00	100.000,00	100.000,00	100.000,00	100.000,00	1.176.900,00
	<b>Haushaltsrücklagen/Zahlungsmittelreserven</b>	<b>0,00</b>	<b>0,00</b>	<b>0,00</b>	<b>0,00</b>	<b>0,00</b>	<b>0,00</b>	<b>0,00</b>	<b>0,00</b>
	<b>Sonstige Kapitaltransfers und Subventionen</b>	<b>132.148,39</b>	<b>156.000,00</b>	<b>0,00</b>	<b>0,00</b>	<b>0,00</b>	<b>0,00</b>	<b>0,00</b>	<b>288.100,00</b>
6/612200+300001	Kapitaltransfers von Bund - KIP 2023 - ALT	115.348,39	156.000,00						271.300,00
6/612200+305000	Kapitaltransfers von Unternehmen (ohne Finanzunternehmen)	16.800,00							16.800,00
	<b>Darlehen/Innere Darlehen</b>	<b>0,00</b>	<b>0,00</b>	<b>0,00</b>	<b>0,00</b>	<b>0,00</b>	<b>0,00</b>	<b>0,00</b>	<b>0,00</b>
	<b>Finanzierungsleasing</b>	<b>0,00</b>	<b>0,00</b>	<b>0,00</b>	<b>0,00</b>	<b>0,00</b>	<b>0,00</b>	<b>0,00</b>	<b>0,00</b>

Vorhaben	Vorhabensbezeichnung	RA Vorjahre	VA 2025	VA 2026	Plan 2027	Plan 2028	Plan 2029	Plan 2030	Plan Gesamt (gerundet)
Konto	Bezeichnung								
	Veräußerung langfristiges Vermögen und Sonstiges	0,00	0,00	0,00	0,00	0,00	0,00	0,00	0,00
<b>Finanzierungsergebnis 1006122</b>		<b>5.213,25</b>	<b>-5.200,00</b>	<b>0,00</b>	<b>0,00</b>	<b>0,00</b>	<b>0,00</b>	<b>0,00</b>	<b>0,00</b>
	<i>inklusive Vorjahre (gerundet)</i>		<b>0,00</b>	<b>0,00</b>	<b>0,00</b>	<b>0,00</b>	<b>0,00</b>	<b>0,00</b>	

Vorhaben	Vorhabensbezeichnung	RA Vorjahre	VA 2025	VA 2026	Plan 2027	Plan 2028	Plan 2029	Plan 2030	Plan Gesamt (gerundet)
Konto	Bezeichnung								
<b>1006123</b>	<b>Gemeindestraßen - Projektbeginn ab 2025 (2025 bis 2099)</b>								
	<b>Auszahlungen - Investitionen - Mittelverwendung</b>	<b>0,00</b>	<b>215.000,00</b>	<b>0,00</b>	<b>0,00</b>	<b>0,00</b>	<b>0,00</b>	<b>0,00</b>	<b>215.000,00</b>
	<b>Anschaffungs- oder Herstellungskosten</b>	<b>0,00</b>	<b>215.000,00</b>	<b>0,00</b>	<b>0,00</b>	<b>0,00</b>	<b>0,00</b>	<b>0,00</b>	<b>215.000,00</b>
	5/612300-002501 Josef-Fuhs-Straße		80.000,00						80.000,00
	5/612300-002503 Hagenbrunner Straße 40-60 DDK		25.000,00						25.000,00
	5/612300-002504 Schloßgärnterei		100.000,00						100.000,00
	5/612300-002505 Gamshöhe Parkraumbewirtschaftung		10.000,00						10.000,00
	<b>Einzahlungen - Finanzierung - Mittelaufbringung</b>	<b>0,00</b>	<b>215.000,00</b>	<b>0,00</b>	<b>0,00</b>	<b>0,00</b>	<b>0,00</b>	<b>0,00</b>	<b>215.000,00</b>
	<b>Mittel aus Geldfluss aus der operativen Gebarung</b>	<b>0,00</b>	<b>0,00</b>	<b>0,00</b>	<b>0,00</b>	<b>0,00</b>	<b>0,00</b>	<b>0,00</b>	<b>0,00</b>
	<b>Bedarfszuweisungen/KTZ</b>	<b>0,00</b>	<b>215.000,00</b>	<b>0,00</b>	<b>0,00</b>	<b>0,00</b>	<b>0,00</b>	<b>0,00</b>	<b>215.000,00</b>
	6/612300+871200 Kapitaltransfers aus Gemeinde- Bedarfszuweisungsmitteln		215.000,00						215.000,00
	<b>Haushaltsrücklagen/Zahlungsmittelreserven</b>	<b>0,00</b>	<b>0,00</b>	<b>0,00</b>	<b>0,00</b>	<b>0,00</b>	<b>0,00</b>	<b>0,00</b>	<b>0,00</b>
	<b>Sonstige Kapitaltransfers und Subventionen</b>	<b>0,00</b>	<b>0,00</b>	<b>0,00</b>	<b>0,00</b>	<b>0,00</b>	<b>0,00</b>	<b>0,00</b>	<b>0,00</b>
	<b>Darlehen/Innere Darlehen</b>	<b>0,00</b>	<b>0,00</b>	<b>0,00</b>	<b>0,00</b>	<b>0,00</b>	<b>0,00</b>	<b>0,00</b>	<b>0,00</b>
	<b>Finanzierungsleasing</b>	<b>0,00</b>	<b>0,00</b>	<b>0,00</b>	<b>0,00</b>	<b>0,00</b>	<b>0,00</b>	<b>0,00</b>	<b>0,00</b>
	<b>Veräußerung langfristiges Vermögen und Sonstiges</b>	<b>0,00</b>	<b>0,00</b>	<b>0,00</b>	<b>0,00</b>	<b>0,00</b>	<b>0,00</b>	<b>0,00</b>	<b>0,00</b>
<b>Finanzierungsergebnis 1006123</b>		<b>0,00</b>	<b>0,00</b>	<b>0,00</b>	<b>0,00</b>	<b>0,00</b>	<b>0,00</b>	<b>0,00</b>	<b>0,00</b>
	<i>inklusive Vorjahre (gerundet)</i>		<b>0,00</b>	<b>0,00</b>	<b>0,00</b>	<b>0,00</b>	<b>0,00</b>	<b>0,00</b>	

Vorhaben	Vorhabensbezeichnung	RA Vorjahre	VA 2025	VA 2026	Plan 2027	Plan 2028	Plan 2029	Plan 2030	Plan Gesamt (gerundet)
Konto	Bezeichnung								
<b>1006390</b>	<b>Hangwässerschutz (2019 bis 2099)</b>								
<b>Auszahlungen - Investitionen - Mittelverwendung</b>		<b>835.458,10</b>	<b>0,00</b>	<b>0,00</b>	<b>0,00</b>	<b>0,00</b>	<b>0,00</b>	<b>0,00</b>	<b>835.500,00</b>
<b>Anschaffungs- oder Herstellungskosten</b>		<b>835.458,10</b>	<b>0,00</b>	<b>0,00</b>	<b>0,00</b>	<b>0,00</b>	<b>0,00</b>	<b>0,00</b>	<b>835.500,00</b>
5/639000-004000	Hangwässerschutz Lourdesgrotte und andere	835.458,10							835.500,00
<b>Einzahlungen - Finanzierung - Mittelaufbringung</b>		<b>787.443,73</b>	<b>48.000,00</b>	<b>0,00</b>	<b>0,00</b>	<b>0,00</b>	<b>0,00</b>	<b>0,00</b>	<b>835.400,00</b>
<b>Mittel aus Geldfluss aus der operativen Gebarung</b>		<b>135.221,87</b>	<b>48.000,00</b>	<b>0,00</b>	<b>0,00</b>	<b>0,00</b>	<b>0,00</b>	<b>0,00</b>	<b>183.200,00</b>
6/639000+829910	Zuführungen - ALT	135.221,87							135.200,00
6/639000+899000	Entnahmen aus Verrechnungsrücklagen zwischen operativer Gebarung und Projekten		48.000,00						48.000,00
<b>Bedarfszuweisungen/KTZ</b>		<b>122.070,03</b>	<b>0,00</b>	<b>0,00</b>	<b>0,00</b>	<b>0,00</b>	<b>0,00</b>	<b>0,00</b>	<b>122.100,00</b>
6/639000+301000	Kapitaltransfers von Ländern - WA3-WB4-767	122.070,03							122.100,00
<b>Haushaltsrücklagen/Zahlungsmittelreserven</b>		<b>48.751,22</b>	<b>0,00</b>	<b>0,00</b>	<b>0,00</b>	<b>0,00</b>	<b>0,00</b>	<b>0,00</b>	<b>48.800,00</b>
6/639000+895000	Entnahmen von allgemeinen Haushaltsrücklagen - ALT	48.751,22							48.800,00
<b>Sonstige Kapitaltransfers und Subventionen</b>		<b>481.400,61</b>	<b>0,00</b>	<b>0,00</b>	<b>0,00</b>	<b>0,00</b>	<b>0,00</b>	<b>0,00</b>	<b>481.400,00</b>
6/639000+300000	Kapitaltransfers von Bund - WA3-WB4-767	183.105,08							183.100,00
6/639000+309000	Kapitaltransfers von der Europäischen Union - WA3-WB4-767	298.295,53							298.300,00
<b>Darlehen/Innere Darlehen</b>		<b>0,00</b>	<b>0,00</b>	<b>0,00</b>	<b>0,00</b>	<b>0,00</b>	<b>0,00</b>	<b>0,00</b>	<b>0,00</b>
<b>Finanzierungsleasing</b>		<b>0,00</b>	<b>0,00</b>	<b>0,00</b>	<b>0,00</b>	<b>0,00</b>	<b>0,00</b>	<b>0,00</b>	<b>0,00</b>
<b>Veräußerung langfristiges Vermögen und Sonstiges</b>		<b>0,00</b>	<b>0,00</b>	<b>0,00</b>	<b>0,00</b>	<b>0,00</b>	<b>0,00</b>	<b>0,00</b>	<b>0,00</b>
<b>Finanzierungsergebnis 1006390</b>		<b>-48.014,37</b>	<b>48.000,00</b>	<b>0,00</b>	<b>0,00</b>	<b>0,00</b>	<b>0,00</b>	<b>0,00</b>	<b>0,00</b>
	<i>inklusive Vorjahre (gerundet)</i>		<b>0,00</b>	<b>0,00</b>	<b>0,00</b>	<b>0,00</b>	<b>0,00</b>	<b>0,00</b>	

Vorhaben	Vorhabensbezeichnung	RA Vorjahre	VA 2025	VA 2026	Plan 2027	Plan 2028	Plan 2029	Plan 2030	Plan Gesamt (gerundet)
Konto	Bezeichnung								
<b>1008140</b>	<b>Ankauf Kommunalfahrzeuge (2020 bis 2026)</b>								
	<b>Auszahlungen - Investitionen - Mittelverwendung</b>	<b>215.683,22</b>	<b>32.600,00</b>	<b>0,00</b>	<b>0,00</b>	<b>0,00</b>	<b>0,00</b>	<b>0,00</b>	<b>248.300,00</b>
	<b>Anschaffungs- oder Herstellungskosten</b>	<b>215.683,22</b>	<b>32.600,00</b>	<b>0,00</b>	<b>0,00</b>	<b>0,00</b>	<b>0,00</b>	<b>0,00</b>	<b>248.300,00</b>
5/814000-040003	Ankauf Fahrzeuge	165.990,83							166.000,00
5/814000-040004	Ankauf Elektro-Pritsche	49.692,39							49.700,00
5/814000-040005	Ankauf Opel Combo VU (Elektro)		32.600,00						32.600,00
	<b>Einzahlungen - Finanzierung - Mittelaufbringung</b>	<b>218.990,83</b>	<b>4.300,00</b>	<b>25.000,00</b>	<b>0,00</b>	<b>0,00</b>	<b>0,00</b>	<b>0,00</b>	<b>248.300,00</b>
	<b>Mittel aus Geldfluss aus der operativen Gebarung</b>	<b>105.790,83</b>	<b>-700,00</b>	<b>0,00</b>	<b>0,00</b>	<b>0,00</b>	<b>0,00</b>	<b>0,00</b>	<b>105.100,00</b>
5/814000-799000	Zuweisungen an Verrechnungsrücklagen zwischen operativer Gebarung und Projekten		-700,00						-700,00
6/814000+829910	Zuführungen - ALT	105.790,83							105.800,00
	<b>Bedarfszuweisungen/KTZ</b>	<b>103.700,00</b>	<b>10.000,00</b>	<b>10.000,00</b>	<b>0,00</b>	<b>0,00</b>	<b>0,00</b>	<b>0,00</b>	<b>123.700,00</b>
6/814000+301000	Kapitaltransfers von Ländern - ESPG	3.700,00	10.000,00						13.700,00
6/814000+871000	Kapitaltransfers aus Gemeinde-Bedarfszuweisung - 2021	55.000,00							55.000,00
6/814000+871001	Kapitaltransfers aus Gemeinde-Bedarfszuweisung - 2023	45.000,00							45.000,00
6/814000+871100	Kapitaltransfers aus Gemeinde-Bedarfszuweisung - ESPG			10.000,00					10.000,00
	<b>Haushaltsrücklagen/Zahlungsmittelreserven</b>	<b>0,00</b>	<b>0,00</b>	<b>0,00</b>	<b>0,00</b>	<b>0,00</b>	<b>0,00</b>	<b>0,00</b>	<b>0,00</b>
	<b>Sonstige Kapitaltransfers und Subventionen</b>	<b>8.000,00</b>	<b>15.000,00</b>	<b>15.000,00</b>	<b>0,00</b>	<b>0,00</b>	<b>0,00</b>	<b>0,00</b>	<b>38.000,00</b>
6/814000+300000	Kapitaltransfers von Bund - KPC	8.000,00							8.000,00
6/814000+300001	Kapitaltransfers von Bund - KIP 2023 - ALT		15.000,00						15.000,00
6/814000+300742	Kapitaltransfers von Bund - KIP 2023			15.000,00					15.000,00
	<b>Darlehen/Innere Darlehen</b>	<b>0,00</b>	<b>0,00</b>	<b>0,00</b>	<b>0,00</b>	<b>0,00</b>	<b>0,00</b>	<b>0,00</b>	<b>0,00</b>
	<b>Finanzierungsleasing</b>	<b>0,00</b>	<b>0,00</b>	<b>0,00</b>	<b>0,00</b>	<b>0,00</b>	<b>0,00</b>	<b>0,00</b>	<b>0,00</b>
	<b>Veräußerung langfristiges Vermögen und Sonstiges</b>	<b>1.500,00</b>	<b>5.000,00</b>	<b>0,00</b>	<b>0,00</b>	<b>0,00</b>	<b>0,00</b>	<b>0,00</b>	<b>6.500,00</b>
6/814000+803000	Veräußerungen von technischen Anlagen, Fahrzeugen und Maschinen - 2021	1.500,00							1.500,00
6/814000+803001	Veräußerungen von technischen Anlagen, Fahrzeugen und Maschinen		5.000,00						5.000,00

Vorhaben	Vorhabensbezeichnung	RA Vorjahre	VA 2025	VA 2026	Plan 2027	Plan 2028	Plan 2029	Plan 2030	Plan Gesamt (gerundet)
Konto	Bezeichnung								
	Korrektur Einzahlungen VA 2025	0,00	-25.000,00	0,00	0,00	0,00	0,00	0,00	-25.000,00
<b>Finanzierungsergebnis 1008140</b>		<b>3.307,61</b>	<b>-28.300,00</b>	<b>25.000,00</b>	<b>0,00</b>	<b>0,00</b>	<b>0,00</b>	<b>0,00</b>	<b>0,00</b>
	<i>inklusive Vorjahre (gerundet)</i>		<b>-25.000,00</b>	<b>0,00</b>	<b>0,00</b>	<b>0,00</b>	<b>0,00</b>	<b>0,00</b>	

Vorhaben	Vorhabensbezeichnung	RA Vorjahre	VA 2025	VA 2026	Plan 2027	Plan 2028	Plan 2029	Plan 2030	Plan Gesamt (gerundet)
Konto	Bezeichnung								
<b>1008150</b>	<b>Freizeitpark und Sportanlagen (2015 bis 2099)</b>								
Erläuterungen zum Vorhaben:									
Skaterplatz - verschoben aus 2023									
<b>Auszahlungen - Investitionen - Mittelverwendung</b>		<b>273.101,56</b>	<b>0,00</b>	<b>0,00</b>	<b>0,00</b>	<b>0,00</b>	<b>0,00</b>	<b>0,00</b>	<b>273.100,00</b>
<b>Anschaffungs- oder Herstellungskosten</b>		<b>273.101,56</b>	<b>0,00</b>	<b>0,00</b>	<b>0,00</b>	<b>0,00</b>	<b>0,00</b>	<b>0,00</b>	<b>273.100,00</b>
5/815000-050000	Investitionen Freizeitpark	273.101,56							273.100,00
<b>Einzahlungen - Finanzierung - Mittelaufbringung</b>		<b>273.101,56</b>	<b>0,00</b>	<b>0,00</b>	<b>0,00</b>	<b>0,00</b>	<b>0,00</b>	<b>0,00</b>	<b>273.100,00</b>
<b>Mittel aus Geldfluss aus der operativen Gebarung</b>		<b>165.601,56</b>	<b>0,00</b>	<b>0,00</b>	<b>0,00</b>	<b>0,00</b>	<b>0,00</b>	<b>0,00</b>	<b>165.600,00</b>
6/815000+899000	Entnahmen aus Verrechnungsrücklagen zwischen operativer Gebarung und Projekten	165.601,56							165.600,00
<b>Bedarfszuweisungen/KTZ</b>		<b>100.000,00</b>	<b>0,00</b>	<b>0,00</b>	<b>0,00</b>	<b>0,00</b>	<b>0,00</b>	<b>0,00</b>	<b>100.000,00</b>
6/815000+871000	Kapitaltransfers aus Gemeinde-Bedarfszuweisungsmittel	100.000,00							100.000,00
<b>Haushaltsrücklagen/Zahlungsmittelreserven</b>		<b>0,00</b>	<b>0,00</b>	<b>0,00</b>	<b>0,00</b>	<b>0,00</b>	<b>0,00</b>	<b>0,00</b>	<b>0,00</b>
<b>Sonstige Kapitaltransfers und Subventionen</b>		<b>7.500,00</b>	<b>0,00</b>	<b>0,00</b>	<b>0,00</b>	<b>0,00</b>	<b>0,00</b>	<b>0,00</b>	<b>7.500,00</b>
6/815000+305000	Kapitaltransfers von Unternehmen (ohne Finanzunternehmen)	1.250,00							1.300,00
6/815000+306000	Kapitaltransfers von Finanzunternehmen	6.250,00							6.300,00
<b>Darlehen/Innere Darlehen</b>		<b>0,00</b>	<b>0,00</b>	<b>0,00</b>	<b>0,00</b>	<b>0,00</b>	<b>0,00</b>	<b>0,00</b>	<b>0,00</b>
<b>Finanzierungsleasing</b>		<b>0,00</b>	<b>0,00</b>	<b>0,00</b>	<b>0,00</b>	<b>0,00</b>	<b>0,00</b>	<b>0,00</b>	<b>0,00</b>
<b>Veräußerung langfristiges Vermögen und Sonstiges</b>		<b>0,00</b>	<b>0,00</b>	<b>0,00</b>	<b>0,00</b>	<b>0,00</b>	<b>0,00</b>	<b>0,00</b>	<b>0,00</b>
<b>Finanzierungsergebnis 1008150</b>		<b>0,00</b>	<b>0,00</b>	<b>0,00</b>	<b>0,00</b>	<b>0,00</b>	<b>0,00</b>	<b>0,00</b>	<b>0,00</b>
	<i>inklusive Vorjahre (gerundet)</i>		<b>0,00</b>	<b>0,00</b>	<b>0,00</b>	<b>0,00</b>	<b>0,00</b>	<b>0,00</b>	

Vorhaben	Vorhabensbezeichnung	RA Vorjahre	VA 2025	VA 2026	Plan 2027	Plan 2028	Plan 2029	Plan 2030	Plan Gesamt (gerundet)
Konto	Bezeichnung								
<b>1008510</b>	<b>Abwasserbeseitigung (1990 bis 2099)</b>								
	<b>Auszahlungen - Investitionen - Mittelverwendung</b>	<b>191.404,83</b>	<b>26.000,00</b>	<b>10.200,00</b>	<b>10.000,00</b>	<b>10.000,00</b>	<b>9.900,00</b>	<b>9.800,00</b>	<b>267.300,00</b>
	<b>Anschaffungs- oder Herstellungskosten</b>	<b>191.404,83</b>	<b>26.000,00</b>	<b>10.200,00</b>	<b>10.000,00</b>	<b>10.000,00</b>	<b>9.900,00</b>	<b>9.800,00</b>	<b>267.300,00</b>
5/851000-004000	Digitalisierung Kanalkataster	127.911,41	15.700,00						143.600,00
5/851000-004001	Frankegasse	40.816,72							40.800,00
5/851000-004003	Karl-Heinz-Brinkschulte-Gasse	4.129,63							4.100,00
5/851000-004004	Im Mühlfeld BW-A 3+4	13.011,26							13.000,00
5/851000-004010	Diverse Vorhaben	5.535,81	10.300,00	10.200,00	10.000,00	10.000,00	9.900,00	9.800,00	65.700,00
	<b>Einzahlungen - Finanzierung - Mittelaufbringung</b>	<b>204.057,00</b>	<b>13.300,00</b>	<b>10.200,00</b>	<b>10.000,00</b>	<b>10.000,00</b>	<b>9.900,00</b>	<b>9.800,00</b>	<b>267.300,00</b>
	<b>Mittel aus Geldfluss aus der operativen Gebarung</b>	<b>0,00</b>	<b>3.000,00</b>	<b>0,00</b>	<b>0,00</b>	<b>0,00</b>	<b>0,00</b>	<b>0,00</b>	<b>3.000,00</b>
6/851000+899000	Entnahmen aus Verrechnungsrücklagen zwischen operativer Gebarung und Projekten		3.000,00						3.000,00
	<b>Bedarfszuweisungen/KTZ</b>	<b>10.165,00</b>	<b>0,00</b>	<b>0,00</b>	<b>0,00</b>	<b>0,00</b>	<b>0,00</b>	<b>0,00</b>	<b>10.200,00</b>
6/851000+301100	Zuschuss WWF - BA 101 - Kanalkataster	10.165,00							10.200,00
	<b>Haushaltsrücklagen/Zahlungsmittelreserven</b>	<b>0,00</b>	<b>0,00</b>	<b>0,00</b>	<b>0,00</b>	<b>0,00</b>	<b>0,00</b>	<b>0,00</b>	<b>0,00</b>
	<b>Sonstige Kapitaltransfers und Subventionen</b>	<b>104.892,00</b>	<b>10.300,00</b>	<b>10.200,00</b>	<b>10.000,00</b>	<b>10.000,00</b>	<b>9.900,00</b>	<b>9.800,00</b>	<b>165.100,00</b>
6/851000+300000	Kapitaltransfers von Bund - KPC (ab 2021) - BA 09-BA12	60.420,00	10.300,00	10.200,00	10.000,00	10.000,00	9.900,00	9.800,00	120.600,00
6/851000+860000	Zuschuss Bund - KPC (-2020) - BA09-BA11 ALT	10.802,00							10.800,00
6/851000+860001	Transfers von Bund - KPC - BA 101 Kanalkataster	26.640,00							26.600,00
6/851000+861000	Zuschuss WWF - BA 101 - Kanalkataster - ALT	7.030,00							7.000,00
	<b>Darlehen/Innere Darlehen</b>	<b>89.000,00</b>	<b>0,00</b>	<b>0,00</b>	<b>0,00</b>	<b>0,00</b>	<b>0,00</b>	<b>0,00</b>	<b>89.000,00</b>
10047/2	ABA Projekte 2021 - Teil 1 (Zuzählung 2021)	49.000,00							49.000,00
10047/3	ABA Projekte 2021 - Teil 2 (Zuzählung 2022) -	40.000,00							40.000,00
	<b>Finanzierungsleasing</b>	<b>0,00</b>	<b>0,00</b>	<b>0,00</b>	<b>0,00</b>	<b>0,00</b>	<b>0,00</b>	<b>0,00</b>	<b>0,00</b>
	<b>Veräußerung langfristiges Vermögen und Sonstiges</b>	<b>0,00</b>	<b>0,00</b>	<b>0,00</b>	<b>0,00</b>	<b>0,00</b>	<b>0,00</b>	<b>0,00</b>	<b>0,00</b>
	<b>Finanzierungsergebnis 1008510</b>	<b>12.652,17</b>	<b>-12.700,00</b>	<b>0,00</b>	<b>0,00</b>	<b>0,00</b>	<b>0,00</b>	<b>0,00</b>	<b>0,00</b>
	<i>inklusive Vorjahre (gerundet)</i>		<b>0,00</b>	<b>0,00</b>	<b>0,00</b>	<b>0,00</b>	<b>0,00</b>	<b>0,00</b>	

Vorhaben	Vorhabensbezeichnung	RA Vorjahre	VA 2025	VA 2026	Plan 2027	Plan 2028	Plan 2029	Plan 2030	Plan Gesamt (gerundet)
Konto	Bezeichnung								
<b>1851999</b>	<b>Kanalbau - WWF Darlehen (2011 bis 2099)</b>								
	<b>Auszahlungen - Investitionen - Mittelverwendung</b>	<b>19.789,17</b>	<b>0,00</b>	<b>0,00</b>	<b>0,00</b>	<b>0,00</b>	<b>0,00</b>	<b>0,00</b>	<b>19.800,00</b>
	<b>Anschaffungs- oder Herstellungskosten</b>	<b>19.789,17</b>	<b>0,00</b>	<b>0,00</b>	<b>0,00</b>	<b>0,00</b>	<b>0,00</b>	<b>0,00</b>	<b>19.800,00</b>
	5/851999-650000 zu kapitalisierende Zinsen	19.789,17							19.800,00
	<b>Einzahlungen - Finanzierung - Mittelaufbringung</b>	<b>19.789,17</b>	<b>0,00</b>	<b>0,00</b>	<b>0,00</b>	<b>0,00</b>	<b>0,00</b>	<b>0,00</b>	<b>19.800,00</b>
	<b>Mittel aus Geldfluss aus der operativen Gebarung</b>	<b>0,00</b>	<b>0,00</b>	<b>0,00</b>	<b>0,00</b>	<b>0,00</b>	<b>0,00</b>	<b>0,00</b>	<b>0,00</b>
	<b>Bedarfszuweisungen/KTZ</b>	<b>0,00</b>	<b>0,00</b>	<b>0,00</b>	<b>0,00</b>	<b>0,00</b>	<b>0,00</b>	<b>0,00</b>	<b>0,00</b>
	<b>Haushaltsrücklagen/Zahlungsmittelreserven</b>	<b>0,00</b>	<b>0,00</b>	<b>0,00</b>	<b>0,00</b>	<b>0,00</b>	<b>0,00</b>	<b>0,00</b>	<b>0,00</b>
	<b>Sonstige Kapitaltransfers und Subventionen</b>	<b>0,00</b>	<b>0,00</b>	<b>0,00</b>	<b>0,00</b>	<b>0,00</b>	<b>0,00</b>	<b>0,00</b>	<b>0,00</b>
	<b>Darlehen/Innere Darlehen</b>	<b>19.789,17</b>	<b>0,00</b>	<b>0,00</b>	<b>0,00</b>	<b>0,00</b>	<b>0,00</b>	<b>0,00</b>	<b>19.800,00</b>
	10002/10315 KANAL ABA 06 - Landesförderung WWF	3.343,45							3.300,00
	10002/10316 KANAL ABA 09 - Landesförderung WWF	6.635,64							6.600,00
	10002/10317 KANAL ABA 10 - Landesförderung WWF	4.813,38							4.800,00
	10002/10318 Kanal ABA BA 11 - Landesförderung WWF	4.996,70							5.000,00
	<b>Finanzierungsleasing</b>	<b>0,00</b>	<b>0,00</b>	<b>0,00</b>	<b>0,00</b>	<b>0,00</b>	<b>0,00</b>	<b>0,00</b>	<b>0,00</b>
	<b>Veräußerung langfristiges Vermögen und Sonstiges</b>	<b>0,00</b>	<b>0,00</b>	<b>0,00</b>	<b>0,00</b>	<b>0,00</b>	<b>0,00</b>	<b>0,00</b>	<b>0,00</b>
<b>Finanzierungsergebnis 1851999</b>		<b>0,00</b>	<b>0,00</b>	<b>0,00</b>	<b>0,00</b>	<b>0,00</b>	<b>0,00</b>	<b>0,00</b>	<b>0,00</b>
	<i>inklusive Vorjahre (gerundet)</i>		<b>0,00</b>	<b>0,00</b>	<b>0,00</b>	<b>0,00</b>	<b>0,00</b>	<b>0,00</b>	

Vorhaben	Vorhabensbezeichnung	RA Vorjahre	VA 2025	VA 2026	Plan 2027	Plan 2028	Plan 2029	Plan 2030	Plan Gesamt (gerundet)
Konto	Bezeichnung								
<b>1859000</b>	<b>Nahwärmanlage (2020 bis 2099)</b>								
	<b>Auszahlungen - Investitionen - Mittelverwendung</b>	<b>991.041,60</b>	<b>0,00</b>	<b>0,00</b>	<b>0,00</b>	<b>0,00</b>	<b>0,00</b>	<b>0,00</b>	<b>991.000,00</b>
	<b>Anschaffungs- oder Herstellungskosten</b>	<b>991.041,60</b>	<b>0,00</b>	<b>0,00</b>	<b>0,00</b>	<b>0,00</b>	<b>0,00</b>	<b>0,00</b>	<b>991.000,00</b>
5/859000-020000	Nahwärmanlage	991.041,60							991.000,00
	<b>Einzahlungen - Finanzierung - Mittelaufbringung</b>	<b>638.050,45</b>	<b>216.200,00</b>	<b>136.800,00</b>	<b>0,00</b>	<b>0,00</b>	<b>0,00</b>	<b>0,00</b>	<b>991.100,00</b>
	<b>Mittel aus Geldfluss aus der operativen Gebarung</b>	<b>81.055,45</b>	<b>130.400,00</b>	<b>0,00</b>	<b>0,00</b>	<b>0,00</b>	<b>0,00</b>	<b>0,00</b>	<b>211.500,00</b>
6/859000+829910	Zuführungen - ALT	81.055,45							81.100,00
6/859000+899000	Entnahmen aus Verrechnungsrücklagen zwischen operativer Gebarung und Projekten		130.400,00						130.400,00
	<b>Bedarfszuweisungen/KTZ</b>	<b>108.980,00</b>	<b>6.700,00</b>	<b>6.700,00</b>	<b>0,00</b>	<b>0,00</b>	<b>0,00</b>	<b>0,00</b>	<b>122.400,00</b>
6/859000+301000	Kapitaltransfers von Ländern - Schul-/Kdg-Fonds	28.980,00							29.000,00
6/859000+301001	Kapitaltransfers von Ländern - RU3	80.000,00	6.700,00	6.700,00					93.400,00
	<b>Haushaltsrücklagen/Zahlungsmittelreserven</b>	<b>0,00</b>	<b>0,00</b>	<b>0,00</b>	<b>0,00</b>	<b>0,00</b>	<b>0,00</b>	<b>0,00</b>	<b>0,00</b>
	<b>Sonstige Kapitaltransfers und Subventionen</b>	<b>235.000,00</b>	<b>215.900,00</b>	<b>130.100,00</b>	<b>0,00</b>	<b>0,00</b>	<b>0,00</b>	<b>0,00</b>	<b>581.000,00</b>
6/859000+300000	Kapitaltransfers von Bund - KIG 2020	235.000,00							235.000,00
6/859000+300001	Kapitaltransfers von Bund - KPC		130.100,00	130.100,00					260.200,00
6/859000+305000	Kapitaltransfers von Unternehmen (ohne Finanzunternehmen)		85.800,00						85.800,00
	<b>Darlehen/Innere Darlehen</b>	<b>213.015,00</b>	<b>0,00</b>	<b>0,00</b>	<b>0,00</b>	<b>0,00</b>	<b>0,00</b>	<b>0,00</b>	<b>213.000,00</b>
10031/3	Darlehen - KIG Projekte (2020-2021) - Teil 1	213.015,00							213.000,00
	<b>Finanzierungsleasing</b>	<b>0,00</b>	<b>0,00</b>	<b>0,00</b>	<b>0,00</b>	<b>0,00</b>	<b>0,00</b>	<b>0,00</b>	<b>0,00</b>
	<b>Veräußerung langfristiges Vermögen und Sonstiges</b>	<b>0,00</b>	<b>0,00</b>	<b>0,00</b>	<b>0,00</b>	<b>0,00</b>	<b>0,00</b>	<b>0,00</b>	<b>0,00</b>
	<b>Korrektur Einzahlungen VA 2025</b>	<b>0,00</b>	<b>-136.800,00</b>	<b>0,00</b>	<b>0,00</b>	<b>0,00</b>	<b>0,00</b>	<b>0,00</b>	<b>-136.800,00</b>
	<b>Finanzierungsergebnis 1859000</b>	<b>-352.991,15</b>	<b>216.200,00</b>	<b>136.800,00</b>	<b>0,00</b>	<b>0,00</b>	<b>0,00</b>	<b>0,00</b>	<b>0,00</b>
	<i>inklusive Vorjahre (gerundet)</i>		<b>-136.800,00</b>	<b>0,00</b>	<b>0,00</b>	<b>0,00</b>	<b>0,00</b>	<b>0,00</b>	

Vorhaben	Vorhabensbezeichnung	RA Vorjahre	VA 2025	VA 2026	Plan 2027	Plan 2028	Plan 2029	Plan 2030	Plan Gesamt (gerundet)
Konto	Bezeichnung								
<b>1008700</b>	<b>Sonnenkraftwerk Bisamberg (2021 bis 2031)</b>								
	<b>Auszahlungen - Investitionen - Mittelverwendung</b>	<b>776.724,99</b>	<b>11.700,00</b>	<b>0,00</b>	<b>0,00</b>	<b>0,00</b>	<b>0,00</b>	<b>0,00</b>	<b>788.400,00</b>
	<b>Anschaffungs- oder Herstellungskosten</b>	<b>776.724,99</b>	<b>11.700,00</b>	<b>0,00</b>	<b>0,00</b>	<b>0,00</b>	<b>0,00</b>	<b>0,00</b>	<b>788.400,00</b>
5/870000-050000	PV-Anlage - 2021	414.647,14							414.600,00
5/870000-050001	PV-Anlage - ab 2023 - Achtung VSt.!	362.077,85	11.700,00						373.800,00
	<b>Einzahlungen - Finanzierung - Mittelaufbringung</b>	<b>427.769,14</b>	<b>157.100,00</b>	<b>102.300,00</b>	<b>101.300,00</b>	<b>0,00</b>	<b>0,00</b>	<b>0,00</b>	<b>788.500,00</b>
	<b>Mittel aus Geldfluss aus der operativen Gebarung</b>	<b>-11.684,86</b>	<b>81.100,00</b>	<b>0,00</b>	<b>0,00</b>	<b>0,00</b>	<b>0,00</b>	<b>0,00</b>	<b>69.400,00</b>
5/870000-729910	Rückführung an OH - ALT	-11.684,86							-11.700,00
6/870000+899000	Entnahmen aus Verrechnungsrücklagen zwischen operativer Gebarung und Projekten		81.100,00						81.100,00
	<b>Bedarfszuweisungen/KTZ</b>	<b>76.000,00</b>	<b>20.000,00</b>	<b>20.000,00</b>	<b>0,00</b>	<b>0,00</b>	<b>0,00</b>	<b>0,00</b>	<b>116.000,00</b>
6/870000+301000	Kapitaltransfers - Schul-u. KiGa-Fonds	46.000,00							46.000,00
6/870000+871100	Kapitaltransfers Gemeinde-Bedarfszuweisungs - ESPG 2021	30.000,00							30.000,00
6/870000+871101	Kapitaltransfers aus Gemeinde-Bedarfszuweisungs - ESPG 2024		20.000,00	20.000,00					40.000,00
	<b>Haushaltsrücklagen/Zahlungsmittelreserven</b>	<b>0,00</b>	<b>0,00</b>	<b>0,00</b>	<b>0,00</b>	<b>0,00</b>	<b>0,00</b>	<b>0,00</b>	<b>0,00</b>
	<b>Sonstige Kapitaltransfers und Subventionen</b>	<b>143.454,00</b>	<b>259.600,00</b>	<b>82.300,00</b>	<b>101.300,00</b>	<b>0,00</b>	<b>0,00</b>	<b>0,00</b>	<b>586.700,00</b>
6/870000+300000	Kapitaltransfers von Bund - KEM (PV 2021)	130.332,00							130.300,00
6/870000+300001	Kapitaltransfers von Bund - KIP 2023 - ALT		183.600,00						183.600,00
6/870000+300002	Kapitaltransfers von Bund - KEM (PV 2023) / KPC	13.122,00	61.000,00						74.100,00
6/870000+300030	Kapitaltransfers von Bund (ÖMAG)		15.000,00						15.000,00
6/870000+300742	Kapitaltransfers von Bund - KIP 2023			82.300,00	101.300,00				183.600,00
	<b>Darlehen/Innere Darlehen</b>	<b>220.000,00</b>	<b>0,00</b>	<b>0,00</b>	<b>0,00</b>	<b>0,00</b>	<b>0,00</b>	<b>0,00</b>	<b>220.000,00</b>
10156/1	Bürgerbeteiligung Sonnenkraftwerk - 2021	220.000,00							220.000,00
	<b>Finanzierungsleasing</b>	<b>0,00</b>	<b>0,00</b>	<b>0,00</b>	<b>0,00</b>	<b>0,00</b>	<b>0,00</b>	<b>0,00</b>	<b>0,00</b>
	<b>Veräußerung langfristiges Vermögen und Sonstiges</b>	<b>0,00</b>	<b>0,00</b>	<b>0,00</b>	<b>0,00</b>	<b>0,00</b>	<b>0,00</b>	<b>0,00</b>	<b>0,00</b>

<b>Vorhaben</b>	<b>Vorhabensbezeichnung</b>	<b>RA Vorjahre</b>	<b>VA 2025</b>	<b>VA 2026</b>	<b>Plan 2027</b>	<b>Plan 2028</b>	<b>Plan 2029</b>	<b>Plan 2030</b>	<b>Plan Gesamt (gerundet)</b>
<b>Konto</b>	<b>Bezeichnung</b>								
	Korrektur Einzahlungen VA 2025	0,00	-203.600,00	0,00	0,00	0,00	0,00	0,00	-203.600,00
<b>Finanzierungsergebnis 1008700</b>		<b>-348.955,85</b>	<b>145.400,00</b>	<b>102.300,00</b>	<b>101.300,00</b>	<b>0,00</b>	<b>0,00</b>	<b>0,00</b>	<b>0,00</b>
	<i>inklusive Vorjahre (gerundet)</i>		<b>-203.600,00</b>	<b>-101.300,00</b>	<b>0,00</b>	<b>0,00</b>	<b>0,00</b>	<b>0,00</b>	

Vorhaben	Vorhabensbezeichnung	RA Vorjahre	VA 2025	VA 2026	Plan 2027	Plan 2028	Plan 2029	Plan 2030	Plan Gesamt (gerundet)
Konto	Bezeichnung								
<b>1008940</b>	<b>Festsaal Bisamberg (2019 bis 2099)</b>								
	<b>Auszahlungen - Investitionen - Mittelverwendung</b>	<b>427.357,81</b>	<b>0,00</b>	<b>71.000,00</b>	<b>0,00</b>	<b>0,00</b>	<b>0,00</b>	<b>0,00</b>	<b>498.400,00</b>
	<b>Anschaffungs- oder Herstellungskosten</b>	<b>427.357,81</b>	<b>0,00</b>	<b>71.000,00</b>	<b>0,00</b>	<b>0,00</b>	<b>0,00</b>	<b>0,00</b>	<b>498.400,00</b>
5/894000-010000	Gebäude	427.357,81		71.000,00					498.400,00
	<b>Einzahlungen - Finanzierung - Mittelaufbringung</b>	<b>427.357,81</b>	<b>0,00</b>	<b>71.000,00</b>	<b>0,00</b>	<b>0,00</b>	<b>0,00</b>	<b>0,00</b>	<b>498.400,00</b>
	<b>Mittel aus Geldfluss aus der operativen Gebarung</b>	<b>120.974,81</b>	<b>0,00</b>	<b>71.000,00</b>	<b>0,00</b>	<b>0,00</b>	<b>0,00</b>	<b>0,00</b>	<b>192.000,00</b>
6/894000+829910	Zuführungen - ALT	120.974,81							121.000,00
6/894000+899000	Entnahmen aus Verrechnungsrücklagen zwischen operativer Gebarung und Projekten			71.000,00					71.000,00
	<b>Bedarfszuweisungen/KTZ</b>	<b>133.293,00</b>	<b>0,00</b>	<b>0,00</b>	<b>0,00</b>	<b>0,00</b>	<b>0,00</b>	<b>0,00</b>	<b>133.300,00</b>
6/894000+301000	Kapitaltransfers von Ländern, Landesfonds und Landeskammern	13.293,00							13.300,00
6/894000+871000	Kapitaltransfers aus Gemeinde-Bedarfszuweisungsmittel	120.000,00							120.000,00
	<b>Haushaltsrücklagen/Zahlungsmittelreserven</b>	<b>0,00</b>	<b>0,00</b>	<b>0,00</b>	<b>0,00</b>	<b>0,00</b>	<b>0,00</b>	<b>0,00</b>	<b>0,00</b>
	<b>Sonstige Kapitaltransfers und Subventionen</b>	<b>143.090,00</b>	<b>0,00</b>	<b>0,00</b>	<b>0,00</b>	<b>0,00</b>	<b>0,00</b>	<b>0,00</b>	<b>143.100,00</b>
6/894000+300000	Kapitaltransfers von Bund, Bundesfonds und Bundeskammern	143.090,00							143.100,00
	<b>Darlehen/Innere Darlehen</b>	<b>30.000,00</b>	<b>0,00</b>	<b>0,00</b>	<b>0,00</b>	<b>0,00</b>	<b>0,00</b>	<b>0,00</b>	<b>30.000,00</b>
10031/2	Darlehen - KIG Projekte (2022) - Teil 2	30.000,00							30.000,00
	<b>Finanzierungsleasing</b>	<b>0,00</b>	<b>0,00</b>	<b>0,00</b>	<b>0,00</b>	<b>0,00</b>	<b>0,00</b>	<b>0,00</b>	<b>0,00</b>
	<b>Veräußerung langfristiges Vermögen und Sonstiges</b>	<b>0,00</b>	<b>0,00</b>	<b>0,00</b>	<b>0,00</b>	<b>0,00</b>	<b>0,00</b>	<b>0,00</b>	<b>0,00</b>
<b>Finanzierungsergebnis 1008940</b>		<b>0,00</b>	<b>0,00</b>	<b>0,00</b>	<b>0,00</b>	<b>0,00</b>	<b>0,00</b>	<b>0,00</b>	<b>0,00</b>
	<i>inklusive Vorjahre (gerundet)</i>		<b>0,00</b>	<b>0,00</b>	<b>0,00</b>	<b>0,00</b>	<b>0,00</b>	<b>0,00</b>	

Salden Finanzierungsergebnisse		RA Vorjahre	VA 2025	VA 2026	Plan 2027	Plan 2028	Plan 2029	Plan 2030	Plan Gesamt (gerundet)
1016000	Digitalisierung (2025 bis 2099)								
	Auszahlungen - Investitionen - Mittelverwendung	0,00	3.000,00	114.800,00	0,00	0,00	0,00	0,00	117.800,00
	Einzahlungen - Finanzierung - Mittelherkunft	0,00	3.000,00	114.800,00	0,00	0,00	0,00	0,00	117.800,00
		0,00	0,00	0,00	0,00	0,00	0,00	0,00	0,00
	<i>inklusive Vorjahre (gerundet)</i>		0,00	0,00	0,00	0,00	0,00	0,00	
1001630	Freiwillige Feuerwehr BBG (2024 bis 2026)								
	Auszahlungen - Investitionen - Mittelverwendung	69.368,95	140.600,00	0,00	0,00	0,00	0,00	0,00	210.000,00
	Einzahlungen - Finanzierung - Mittelherkunft	0,00	210.000,00	0,00	0,00	0,00	0,00	0,00	210.000,00
		-69.368,95	69.400,00	0,00	0,00	0,00	0,00	0,00	0,00
	<i>inklusive Vorjahre (gerundet)</i>		0,00	0,00	0,00	0,00	0,00	0,00	
1002402	Kindergarten KLE Provisorium (2024 bis 2026)								
	Auszahlungen - Investitionen - Mittelverwendung	202.123,31	329.900,00	0,00	0,00	0,00	0,00	0,00	532.000,00
	Einzahlungen - Finanzierung - Mittelherkunft	0,00	387.200,00	144.800,00	0,00	0,00	0,00	0,00	532.000,00
		-202.123,31	57.300,00	144.800,00	0,00	0,00	0,00	0,00	0,00
	<i>inklusive Vorjahre (gerundet)</i>		-144.800,00	0,00	0,00	0,00	0,00	0,00	
1612001	Güterwege (2024 bis 2099)								
	Auszahlungen - Investitionen - Mittelverwendung	0,00	13.800,00	10.000,00	10.000,00	10.000,00	10.000,00	10.000,00	63.800,00
	Einzahlungen - Finanzierung - Mittelherkunft	3.850,00	10.000,00	10.000,00	10.000,00	10.000,00	10.000,00	10.000,00	63.900,00
		3.850,00	-3.800,00	0,00	0,00	0,00	0,00	0,00	100,00
	<i>inklusive Vorjahre (gerundet)</i>		100,00	100,00	100,00	100,00	100,00	100,00	
1612099	Gemeindestraßenbau (2025 bis 2028)								
	Auszahlungen - Investitionen - Mittelverwendung	0,00	0,00	0,00	98.500,00	48.500,00	0,00	0,00	147.000,00
	Einzahlungen - Finanzierung - Mittelherkunft	0,00	0,00	0,00	98.500,00	48.500,00	0,00	0,00	147.000,00
		0,00	0,00	0,00	0,00	0,00	0,00	0,00	0,00
	<i>inklusive Vorjahre (gerundet)</i>		0,00	0,00	0,00	0,00	0,00	0,00	
1006122	Gemeindestraßenbau - Projektbeginn ab 2023 (2023 bis 2024)								
	Auszahlungen - Investitionen - Mittelverwendung	949.580,09	228.200,00	400.000,00	100.000,00	100.000,00	100.000,00	100.000,00	1.977.800,00
	Einzahlungen - Finanzierung - Mittelherkunft	954.793,34	223.000,00	400.000,00	100.000,00	100.000,00	100.000,00	100.000,00	1.977.800,00
		5.213,25	-5.200,00	0,00	0,00	0,00	0,00	0,00	0,00
	<i>inklusive Vorjahre (gerundet)</i>		0,00	0,00	0,00	0,00	0,00	0,00	
1006123	Gemeindestraßen - Projektbeginn ab 2025 (2025 bis 2026)								
	Auszahlungen - Investitionen - Mittelverwendung	0,00	215.000,00	0,00	0,00	0,00	0,00	0,00	215.000,00
	Einzahlungen - Finanzierung - Mittelherkunft	0,00	215.000,00	0,00	0,00	0,00	0,00	0,00	215.000,00
		0,00	0,00	0,00	0,00	0,00	0,00	0,00	0,00
	<i>inklusive Vorjahre (gerundet)</i>		0,00	0,00	0,00	0,00	0,00	0,00	

Salden Finanzierungsergebnisse		RA Vorjahre	VA 2025	VA 2026	Plan 2027	Plan 2028	Plan 2029	Plan 2030	Plan Gesamt (gerundet)
1006390	Hangwässerschutz (2019 bis 2099)								
	Auszahlungen - Investitionen - Mittelverwendung	835.458,10	0,00	0,00	0,00	0,00	0,00	0,00	835.500,00
	Einzahlungen - Finanzierung - Mittelherkunft	787.443,73	48.000,00	0,00	0,00	0,00	0,00	0,00	835.400,00
		-48.014,37	48.000,00	0,00	0,00	0,00	0,00	0,00	0,00
	<i>inklusive Vorjahre (gerundet)</i>		0,00	0,00	0,00	0,00	0,00	0,00	
1008140	Ankauf Kommunalfahrzeuge (2020 bis 2026)								
	Auszahlungen - Investitionen - Mittelverwendung	215.683,22	32.600,00	0,00	0,00	0,00	0,00	0,00	248.300,00
	Einzahlungen - Finanzierung - Mittelherkunft	218.990,83	4.300,00	25.000,00	0,00	0,00	0,00	0,00	248.300,00
		3.307,61	-28.300,00	25.000,00	0,00	0,00	0,00	0,00	0,00
	<i>inklusive Vorjahre (gerundet)</i>		-25.000,00	0,00	0,00	0,00	0,00	0,00	
1008150	Freizeitpark und Sportanlagen (2015 bis 2099)								
	Auszahlungen - Investitionen - Mittelverwendung	273.101,56	0,00	0,00	0,00	0,00	0,00	0,00	273.100,00
	Einzahlungen - Finanzierung - Mittelherkunft	273.101,56	0,00	0,00	0,00	0,00	0,00	0,00	273.100,00
		0,00	0,00	0,00	0,00	0,00	0,00	0,00	0,00
	<i>inklusive Vorjahre (gerundet)</i>		0,00	0,00	0,00	0,00	0,00	0,00	
1008510	Abwasserbeseitigung (1990 bis 2099)								
	Auszahlungen - Investitionen - Mittelverwendung	191.404,83	26.000,00	10.200,00	10.000,00	10.000,00	9.900,00	9.800,00	267.300,00
	Einzahlungen - Finanzierung - Mittelherkunft	204.057,00	13.300,00	10.200,00	10.000,00	10.000,00	9.900,00	9.800,00	267.300,00
		12.652,17	-12.700,00	0,00	0,00	0,00	0,00	0,00	0,00
	<i>inklusive Vorjahre (gerundet)</i>		0,00	0,00	0,00	0,00	0,00	0,00	
1851999	Kanalbau - WWF Darlehen (2011 bis 2099)								
	Auszahlungen - Investitionen - Mittelverwendung	19.789,17	0,00	0,00	0,00	0,00	0,00	0,00	19.800,00
	Einzahlungen - Finanzierung - Mittelherkunft	19.789,17	0,00	0,00	0,00	0,00	0,00	0,00	19.800,00
		0,00	0,00	0,00	0,00	0,00	0,00	0,00	0,00
	<i>inklusive Vorjahre (gerundet)</i>		0,00	0,00	0,00	0,00	0,00	0,00	
1859000	Nahwärmanlage (2020 bis 2099)								
	Auszahlungen - Investitionen - Mittelverwendung	991.041,60	0,00	0,00	0,00	0,00	0,00	0,00	991.000,00
	Einzahlungen - Finanzierung - Mittelherkunft	638.050,45	216.200,00	136.800,00	0,00	0,00	0,00	0,00	991.100,00
		-352.991,15	216.200,00	136.800,00	0,00	0,00	0,00	0,00	0,00
	<i>inklusive Vorjahre (gerundet)</i>		-136.800,00	0,00	0,00	0,00	0,00	0,00	
1008700	Sonnenkraftwerk Bisamberg (2021 bis 2031)								
	Auszahlungen - Investitionen - Mittelverwendung	776.724,99	11.700,00	0,00	0,00	0,00	0,00	0,00	788.400,00
	Einzahlungen - Finanzierung - Mittelherkunft	427.769,14	157.100,00	102.300,00	101.300,00	0,00	0,00	0,00	788.500,00
		-348.955,85	145.400,00	102.300,00	101.300,00	0,00	0,00	0,00	0,00
	<i>inklusive Vorjahre (gerundet)</i>		-203.600,00	-101.300,00	0,00	0,00	0,00	0,00	

<b>Salden Finanzierungsergebnisse</b>		<b>RA Vorjahre</b>	<b>VA 2025</b>	<b>VA 2026</b>	<b>Plan 2027</b>	<b>Plan 2028</b>	<b>Plan 2029</b>	<b>Plan 2030</b>	<b>Plan Gesamt (gerundet)</b>
1008940	Festsaal Bisamberg (2019 bis 2099)								
	Auszahlungen - Investitionen - Mittelverwendung	427.357,81	0,00	71.000,00	0,00	0,00	0,00	0,00	498.400,00
	Einzahlungen - Finanzierung - Mittelherkunft	427.357,81	0,00	71.000,00	0,00	0,00	0,00	0,00	498.400,00
		0,00	0,00	0,00	0,00	0,00	0,00	0,00	0,00
	<i>inklusive Vorjahre (gerundet)</i>		0,00	0,00	0,00	0,00	0,00	0,00	
<b>Saldo Investive Einzelvorhaben</b>		<b>-996.430,60</b>	<b>486.300,00</b>	<b>408.900,00</b>	<b>101.300,00</b>	<b>0,00</b>	<b>0,00</b>	<b>0,00</b>	<b>100,00</b>
	<i>inklusive Vorjahre (gerundet)</i>		<b>-510.100,00</b>	<b>-101.200,00</b>	<b>100,00</b>	<b>100,00</b>	<b>100,00</b>	<b>100,00</b>	
<b>Saldo der gesamten Investitionstätigkeit</b>		<b>-996.430,60</b>	<b>486.300,00</b>	<b>408.900,00</b>	<b>101.300,00</b>	<b>0,00</b>	<b>0,00</b>	<b>0,00</b>	<b>100,00</b>
	<i>inklusive Vorjahre (gerundet)</i>		<b>-510.100,00</b>	<b>-101.200,00</b>	<b>100,00</b>	<b>100,00</b>	<b>100,00</b>	<b>100,00</b>	



Nachweis der sonstigen Investitionen (nur VC 2)



Vorhaben	Vorhabensbezeichnung		VA 2025	VA 2026	Plan 2027	Plan 2028	Plan 2029	Plan 2030
Konto	Bezeichnung							
<b>2239999</b>	<b>Sonstige Investitionen (2023 bis 2099)</b>							
	<b>Auszahlungen - Investitionen - Mittelverwendung</b>		<b>307.500,00</b>	<b>228.100,00</b>	<b>69.400,00</b>	<b>66.100,00</b>	<b>66.100,00</b>	<b>67.400,00</b>
	<b>Anschaffungs- oder Herstellungskosten</b>		<b>307.500,00</b>	<b>228.100,00</b>	<b>69.400,00</b>	<b>66.100,00</b>	<b>66.100,00</b>	<b>67.400,00</b>
1/010000-070000	Nutzungsrecht Kellerräume		1.300,00	1.300,00	1.300,00	1.300,00	1.300,00	1.300,00
1/010001-010000	Gebäude			30.000,00				
1/010001-042000	Amts-, Betriebs- und Geschäftsausstattung		6.000,00	31.000,00				
1/010001-070000	Ankauf Software		5.000,00	6.500,00	6.500,00	6.500,00	6.500,00	6.500,00
1/015000-070000	Aktivierungsfähige Rechte (immaterielle Vermögenswerte)							
1/163000-020000	Anschaffung Geräte/Maschinen		35.000,00					
1/163000-040000	Fahrzeuge		1.200,00					
1/163000-042000	Amts-, Betriebs- und Geschäftsausstattung		29.300,00					
1/163000-070000	Aktivierungsfähige Rechte (immaterielle Vermögenswerte)		500,00	500,00	500,00	500,00	500,00	500,00
1/163100-020000	Anschaffung Maschinen u. maschinelle Anlagen							
1/163100-042000	Betriebsausstattung		5.000,00					
1/211000-010000	Gebäude Volksschule BBG		18.700,00	93.700,00				
1/211000-042000	Schulmöbel, Lehrmittel Betriebsausstattung		3.500,00	2.000,00	3.500,00	1.500,00	1.500,00	1.500,00
1/211000-070000	Aktivierungsfähige Rechte (immaterielle Vermögenswerte)			1.800,00	1.300,00			1.300,00
1/240000-006000	Sonstige Grundstückseinrichtungen							
1/240000-010000	Gebäude							
1/240000-042000	Betriebsausstattung			2.000,00				
1/240000-070000	Aktivierungsfähige Rechte (immaterielle Vermögenswerte)							
1/240200-006000	Sonstige Grundstückseinrichtungen							
1/240200-010000	Gebäude und Bauten							
1/240200-042000	Betriebsausstattung		1.700,00					
1/381100-042000	Amts-, Betriebs- und Geschäftsausstattung		6.700,00					
1/429100-042000	Amts-, Betriebs- und Geschäftsausstattung		1.500,00	1.500,00				
1/429100-070000	Aktivierungsfähige Rechte (immaterielle Vermögenswerte)							
1/512000-042000	Amts-, Betriebs- und Geschäftsausstattung							

Vorhaben	Vorhabensbezeichnung		VA 2025	VA 2026	Plan 2027	Plan 2028	Plan 2029	Plan 2030
Konto	Bezeichnung							
1/520000-006000	Baumkataster							
1/522000-006000	Sonstige Grundstückseinrichtungen							
1/640000-002002	Straßenbauten Bodenmarkierungen		5.000,00	5.000,00	5.000,00	5.000,00	5.000,00	5.000,00
1/640000-005000	Anlagen zu Straßenbauten - nach der StVO		3.500,00					
1/649000-010000	Autobuswartehäuschen / Bushaltestelle							
1/814000-020000	Ankauf von Maschinen und Geräten		3.000,00					
1/814000-030000	Werkzeuge		1.100,00	1.300,00	1.300,00	1.300,00	1.300,00	1.300,00
1/814000-040000	Ankauf Fahrzeug							
1/814000-042000	Betriebsausstattung		2.100,00	1.500,00				
1/815000-042000	Betriebsausstattung (Spielgeräte)		9.000,00					
1/816000-050000	Investitionen ÖB							
1/817000-006000	Neuanlage von Wegen, Mauern Etc.		30.000,00					
1/817000-010000	Gebäude und Bauten							
1/840000-001000	Ankauf Unbebaute Grundstücke		30.800,00					
1/846000-082000	Sonstige Beteiligungen - Dorfentwicklung Bisamberg GmbH							
1/851000-004000	Investitionen Kanalnetz		60.000,00	50.000,00	50.000,00	50.000,00	50.000,00	50.000,00
1/851000-040000	Fahrzeuge		27.200,00					
1/852100-006000	Sonst. Grundstückseinrichtungen							
1/852100-010000	Gebäude und Bauten							
1/853000-020000	Maschinen und maschinelle Anlagen							
1/853000-042000	Amts-, Betriebs- und Geschäftsausstattung							
1/853600-020000	Maschinen und maschinelle Anlagen		20.400,00					
1/894000-020000	Ankauf von Maschinen und Geräeten							
1/894000-042000	Betriebsausstattung - SVH Investitionen							
1/894100-042000	Amts-, Betriebs- und Geschäftsausstattung							
<b>Finanzierungsergebnis 2239999</b>			<b>-307.500,00</b>	<b>-228.100,00</b>	<b>-69.400,00</b>	<b>-66.100,00</b>	<b>-66.100,00</b>	<b>-67.400,00</b>

Dienstpostenplan  
- interne Anlage b



## Dienstpostenplan Voranschlag 2026

Bis Dienstposten-Nr: 999999

MARKTGDE BISAMBERG  
HAUPTSTRASSE 2  
2102 Bisamberg

Verwendungszweig <small>(NÖ GBedG 2025)</small>	Verwendung <small>(NÖ GBedG 2025)</small>	Bezeichnung des Dienstzweiges <small>(GBDO/GVBG)</small>	Dienstzweig Nr. <small>(GBDO/GVBG) Tätigkeitsprofil <small>(NÖ GBedG 2025)</small></small>	Zahl der Dienstposten	Verwendungs- bzw. Entlohnungsgruppe <small>(GBDO/GVBG)</small>   <small>(NÖ GBedG 2025)</small>		Funktionsdienstposten					Hinweis	
					Zahl der Funktions- dienst- posten	Art des Funktions- dienstpostens <small>(§ 2 Abs. 3 lit a-d GBDO)</small>   <small>(§ 6 Abs. 3 Z 1-4 NÖ GBedG 2025)</small>	Bezeichnung	Funktions- gruppe <small>(GBDO/ GVBG)</small>   <small>(NÖ GBedG 2025)</small>	Personal- zulage				
Elementar- und sozialpädagogischer Dienst	Fachdienst	Kindergartenhilfsdienst	12 / 7.1.	14,86	3	/	P1	/	/	/			
Assistenzdienst	Assistenzdienst	Kraftwagenlenker ohne Lehrabschluss, aber mit fünfjähriger einschlägiger Verwendung	10 / 2.1.	1,00	4	/	A2	/	/	/			
Hilfsdienst	Hilfsdienst	Hilfsdienst mit einschlägigen Vorkenntnissen (z.B. Bauhilfsarbeiter, Hilfskoch, Amtswart, Postbote, Portier, Telefonist)	15 / 1.1.	0,62	2	/	A1	/	/	/			
Assistenzdienst	Assistenzdienst	Angelernter Arbeiter	11 / 2.1.	6,00	3	/	A2	/	/	/			
Hilfsdienst	Hilfsdienst	Hilfsdienst	17 / 1.1.	1,00	1	/	A1	/	/	/			
Verwaltungsdienst	Gehobener Dienst	Rechnungs-(Buchhaltungs-)dienst	54 / 4.2.	0,62	6	/	V2	/	/	/			
Verwaltungsdienst	Fachdienst	Rechnungsfachdienst	69 / 4.1.	1,00	5	/	V1	/	/	/			
Assistenzdienst	Assistenzdienst	Leichenwäscher, Einsargler und Bestattungsarbeiter	8 / 2.1.	1,00	4	/	A2	/	/	/			
Verwaltungsdienst	Fachdienst	Verwaltungsfachdienst	71 / 4.1.	5,95	5	/	V1	/	/	/			
Technischer Dienst	Fachdienst	Facharbeiter	2 / 3.1.	7,00	5	/	T1	/	/	/			
Verwaltungsdienst	Gehobener Dienst	Gehobener Verwaltungsdienst	56 / 4.2.	1,00	6	/	V2	1	a / 1	Amtsleitung	8 / FL3	Ja	
Verwaltungsdienst	Gehobener Dienst	Rechnungs-(Buchhaltungs-)dienst	54 / 4.2.	1,00	6	/	V2	1	d / 4	Buchhaltung hervorgehobene Verw./FachexpertIn	7 / FE2	GBDO/GVBG: Ja; NÖ GBedG 2025: nein	
Verwaltungsdienst	Gehobener Dienst	Gehobener Verwaltungsdienst	56 / 4.2.	0,92	6	/	V2	/	/	/	/		
Verwaltungsdienst	Gehobener Dienst	Gehobener Verwaltungsdienst	56 / 4.2.	1,00	6	/	V2	1	d / 4	Bauamt-Infrastruktur hervorgehobene Verw./FachexpertIn	7 / FE2	GBDO/GVBG: Ja; NÖ GBedG 2025: nein	Energie u.Umwelt
Verwaltungsdienst	Gehobener Dienst	Gehobener Verwaltungsdienst	56 / 4.2.	1,00	6	/	V2	1	d / 4	Bauamt-Baubehörde hervorgehobene Verw./FachexpertIn	7 / FE2	GBDO/GVBG: Ja; NÖ GBedG 2025: nein	Raumordnung
Sozial- und medizinischer Dienst	Gehobener Dienst	Gehobener Dienst für Gesundheits- und Krankenpflege	65 / 6.2.	0,15	S1	/	S2	/	/	/	/		
Technischer Dienst	Fachdienst	Facharbeiter	2 / 3.1.	1,00	5	/	T1	1	d / 4	Bauhof hervorgehobene Verw./Abteilungsleitung	6 / FL1	Ja	

Anzahl FTE: 45,12      Anzahl Funktionsdienstposten: 5

**Dienstpostenplan Voranschlag 2026**

Bis Dienstposten-Nr: 999999

MARKTGDE BISAMBERG  
HAUPTSTRASSE 2  
2102 Bisamberg

Verwendungszweig <small>(NÖ GBedG 2025)</small>	Verwendung <small>(NÖ GBedG 2025)</small>	Bezeichnung des Dienstzweiges <small>(GBDO/GVBG)</small>	Dienstzweig Nr. <small>(GBDO/GVBG)</small> Tätigkeitsprofil <small>(NÖ GBedG 2025)</small>	Zahl der Dienstposten	Verwendungs- bzw. Entlohnungsgruppe <small>(GBDO/GVBG)</small> <small>(NÖ GBedG 2025)</small>		Funktionsdienstposten				Hinweis
					Zahl der Funktionsdienstposten <small>(§ 2 Abs. 3 lit a - d GBDO)</small>	Art des Funktionsdienstpostens <small>(§ 6 Abs. 3 Z 1 - 4 NÖ GBedG 2025)</small>	Bezeichnung	Funktionsgruppe <small>(GBDO/GVBG)</small> <small>(NÖ GBedG 2025)</small>	Personalzulage		

Personaldaten iSd ÖStp (Anlage 4)



Gruppe 1 - gesamt	Dienstverhältnis zu Gemeinde, dienstleistend in einer Dienststelle, bezahlt aus dem Budget von Gemeinde		Personalaufwendungen				
	Köpfe <sup>3)</sup>	VBÄ <sup>3)</sup>	davon melden Gemeinden optional				gesamt
Bezüge (Unterklasse 50-52)			Nebengebühren (Unterklasse 56)	Dienstgeberbeiträge (Unterklasse 58)	Weitere Aufwendungen	Kontenklasse 5 <sup>2)</sup>	
Beamtinnen und Beamte	k.A.	k.A.	0,00				
Vertragsbedienstete	80,00	70,51	2.095.600,00				
KV-Bedienstete (Kollektivvertrag)	k.A.	k.A.	38.500,00				
Nicht zuordenbar	k.A.	k.A.					
Summe	80,00	70,51	2.134.100,00	156.200,00	541.300,00	4.200,00	2.835.800,00
<b>darunter (Teilmengen der Gruppe 1)</b>			Länder und Gemeinden melden optional				
	Köpfe <sup>3)</sup>	VBÄ <sup>3)</sup>	Bezüge (Unterklasse 50-52)	Nebengebühren (Unterklasse 56)	Dienstgeberbeiträge (Unterklasse 58)	Weitere Aufwendungen	Kontenklasse 5 <sup>2)</sup>
Musikschullehrerinnen und -lehrer	k.A.	k.A.					
Elementarpädagoginnen und -pädagogen	k.A.	k.A.					
Bedienstete nicht-ausgliederter Krankenanstalten	k.A.	k.A.					
Lehrlinge	k.A.	k.A.					
Summe	k.A.	k.A.					

Gruppe 2 - gesamt	Dienstverhältnis zu Gemeinde, nicht dienstleistend bei Gemeinde <sup>14</sup> , bezahlt aus dem Budget von Gemeinde		Personalaufwendungen				
	Köpfe <sup>3)</sup>	VBÄ <sup>3)</sup>	davon melden Gemeinden optional				gesamt
Bezüge (Unterklasse 50-52)			Nebengebühren (Unterklasse 56)	Dienstgeberbeiträge (Unterklasse 58)	Weitere Aufwendungen	Kontenklasse 5 <sup>2)</sup>	
Beamtinnen und Beamte	k.A.	k.A.					
Vertragsbedienstete	k.A.	k.A.					
Nicht zuordenbar	k.A.	k.A.					
Summe	k.A.	k.A.					

Beamtinnen und Beamte - Pensionistinnen und Pensionisten zum 31.12.2026			
	Köpfe <sup>3)</sup>	Ø-Pensions- höhe / Mt. <sup>4)</sup>	
Ruhegenussbezieherinnen und -bezieher	k.A.		
Hinterbliebene <sup>5)</sup>	k.A.		
<b>Neue Ruhegenussbezieherinnen und -bezieher im Bezugsjahr 2026</b>			
	Köpfe <sup>3)</sup>	Ø-Pensions- antrittsalter	Ø-Pensions- höhe / Mt. <sup>4)</sup>
Alterspension <sup>6)</sup>	k.A.		
Dienstunfähigkeit <sup>7)</sup>	k.A.		
vorzeitige Pensionierung mit Abschlag <sup>8)</sup>	k.A.		
vorzeitige Pensionierung ohne Abschlag <sup>9)</sup>	k.A.		
Pensionierungen gesamt	k.A.	0,0	0,0
<b>Gesamter Pensionsaufwand für das Bezugsjahr 2026</b>	0,00		
<p>1) gemäß den Vorgaben in Artikel 14 Abs. 2 lit. c ÖStP 2012  2) Personalrückstellungen und Sachbezüge sind in diese Anlage nicht aufzunehmen  3) Aus Datenschutzgründen wird dieses Feld erst ab 6 betroffenen Personen ausgewiesen  4) Durchschnittspension im Dezember laut Personalstatistik-Festlegungen ohne Sonderzahlungen, ohne Pflegegeld und ohne sonstige Transferleistungen; brutto  5) Witwen-, Witwer-, Waisenversorgungsbezüge und vergleichbare Leistungen  6) Ruhebezüge aufgrund eines Übertritts in den Ruhestand oder einer vergleichbaren Regelung iSd § 13 BDG 1979  7) Ruhebezüge aufgrund einer Ruhestandsversetzung wegen dauernder Dienstunfähigkeit iSd § 14 BDG 1979  8) Ruhebezüge aufgrund einer vorzeitigen Ruhestandsversetzung mit Abschlag iSd §§ 15b, 15c oder 236d BDG 1979  9) Ruhebezüge aufgrund einer vorzeitigen Ruhestandsversetzung ohne Abschlag  10) Inkl. Musikschullehrerinnen und -lehrer sowie Elementarpädagoginnen und -pädagogen  11) Darunter sind Personalgestellungen bei Beteiligungen iSd § 23 VRV 2015 sowie sonstige Personalgestellungen, zB bei anderen Gebietskörperschaften und Körperschaften öffentlichen Rechts zu verstehen.</p>			



Querschnitt (Anlage 5b)



VQS-Pos.	Zuordnung der MVAG	Bezeichnung	Anmerkungen	Gesamt-Haushalt	Haushalt ohne Quasi-KG	Quasi-KG <sup>2</sup>
<b>Mittelaufbringung (Erträge bzw. Einzahlungen und erhaltene Kapitaltransfers)</b>						
10	3111	Einzahlungen aus eigenen Abgaben		1.920.600,00	1.890.600,00	30.000,00
11	2112	Erträge aus Ertragsanteilen		5.189.000,00	5.189.000,00	
12	2113, 2114, 2115	Erträge aus Gebühren, Leistungen, Besitz und wirtschaftlicher Tätigkeit		3.430.000,00	920.000,00	2.510.000,00
13	2116	Erträge aus Veräußerungen, sonstige Erträge	ohne Gruppe (Konto) 806, 807, 899	115.600,00	55.100,00	60.500,00
14	2117	Nicht finanzierungswirksame operative Erträge	ohne Gruppe (Konto) 817, 819, 891			
15	212x	Erträge aus Transfers	ohne Gruppe (Konto) 813	1.162.600,00	1.145.200,00	17.400,00
16	213x	Finanzerträge	ohne Gruppe (Konto) 818, 821, 825, 826	2.000,00	2.000,00	
17	333x	Erhaltene Kapitaltransfers		536.100,00	359.100,00	177.000,00
19	<b>Summe 1 (Mittelaufbringung bereinigt) <sup>3</sup></b>			<b>12.355.900,00</b>	<b>9.561.000,00</b>	<b>2.794.900,00</b>
<b>Mittelverwendung (Aufwendungen)</b>						
20	2211, 2212, 2213	Finanzierungswirksamer Personalaufwand		2.835.800,00	2.413.500,00	422.300,00
21	2221 - 2225	Finanzierungswirksamer Sachaufwand	ohne Gruppe (Konto) 799	2.841.000,00	2.395.500,00	445.500,00
22	2226	Verluste aus dem Abgang von Anlagevermögen, Rückstellungen für ausstehende Rechnungen	nur Gruppe (Konto) 683, 688			
23	223x	Transferaufwand	ohne Gruppe (Konto) 696, 761	5.065.800,00	3.842.400,00	1.223.400,00
24	224x	Finanzaufwand	ohne Gruppe (Konto) 652, 654, 682, 694, 697, 699	62.200,00	51.700,00	10.500,00
29	<b>Summe 2 (Mittelverwendung bereinigt) <sup>3</sup></b>			<b>10.804.800,00</b>	<b>8.703.100,00</b>	<b>2.101.700,00</b>
<b>Vermögensbildung (Sachanlagevermögen), inkl. Vorräte</b>						
30	341x	Immaterielle Vermögenswerte und Sachanlagen (Zugang/Auszahlungen)	ohne Gruppe (Konto) 080-083	834.100,00	773.900,00	60.200,00
31	331x	Immaterielle Vermögenswerte und Sachanlagen (Abgang/Einzahlungen)	ohne Gruppe (Konto) 080-083, 800-806 (Abgang mit Minus erfassen)			
32	3221	Vorräte (Saldo/Auszahlungen)	ohne Unterklasse 40-48			
39	<b>Summe 3 (Vermögensbildung bereinigt) <sup>3</sup></b>			<b>834.100,00</b>	<b>773.900,00</b>	<b>60.200,00</b>
49	<b>Saldo = Summe 1 - Summe 2 - Summe 3</b>			<b>717.000,00</b>	<b>84.000,00</b>	<b>633.000,00</b>

VQS- Pos.	Zuordnung der MVAG	Bezeichnung	Anmerkungen	Gesamt- Haushalt	Haushalt ohne Quasi-KG	Quasi-KG <sup>2</sup>
<b>Überrechnung Quasi-Kapitalgesellschaften (Quasi-KG) gemäß ESVG</b>						
50	2301	Entnahmen von Haushaltsrücklagen		n.a.	n.a.	
51	2401	Zuweisungen an Haushaltsrücklagen		n.a.	n.a.	-50.000,00
52	332x	Einzahlungen aus der Rückzahlung von Darlehen sowie gewährten Vorschüssen	ohne Gruppe (Konto) 273, 280-282	n.a.	n.a.	
53	342x	Auszahlungen aus der Gewährung von Darlehen sowie gewährten Vorschüssen	ohne Gruppe (Konto) 273, 280-282	n.a.	n.a.	
54	351x	Einzahlungen aus der Aufnahme von Finanzschulden		n.a.	n.a.	
55	361x	Auszahlungen aus der Tilgung von Finanzschulden		n.a.	n.a.	-42.800,00
59	<b>Überrechnung Quasi-KG Summe aus Position 49 (Quasi-KG) und Position 50 bis 55</b>			<b>n.a.</b>	<b>n.a.</b>	<b>540.200,00</b>
60	<b>Finanzierungssaldo (Voranschlag) aus Position 49 (Haushalt ohne Quasi-KG) und Position 59 (Quasi-KG) <sup>1</sup></b>			<b>n.a.</b>	<b>624.200,00</b>	<b>n.a.</b>
61	<b>Erläuterungen der Gebietskörperschaft (optional)</b>					

1) Entsprechend den Bestimmungen des Artikel 15 Abs. 1 Österreichischer Stabilitätspakt sind die Daten bzw. Grobplanungen der Gemeinden landesweise im Wege der Länder vorzulegen, das ausgewiesene Einzelergebnis der Gemeinde zum Finanzierungssaldo gemäß Pos. 60 hat nur bedingte Aussagekraft für das Gesamtergebnis der Haushaltskoordinierung.

2) Quasi-Kapitalgesellschaften außerhalb des Sektors Staat gemäß ESVG (Ansatz 85-86).

3) Mittelaufbringung und -verwendung sowie Vermögensbildung bereinigt näherungsweise im Sinne der Einnahmen und Ausgaben gemäß ESVG.

Nachweis über Transferzahlungen (Anlage 6a)



Haushaltskonto	Bezeichnung Ansatz	Bezeichnung Post	Summe Einzahlungen	Summe Auszahlungen
<b>Transferzahlungen von/an Bund, Bundesfonds, Bundeskammern</b>				
<b>Gesamtsumme Transferzahlungen von/an Bund, Bundesfonds, Bundeskammern</b>			<b>5.793.900,00</b>	<b>0,00</b>
<b>Summe Kapitaltransfers</b>			<b>356.900,00</b>	<b>0,00</b>
<b>Summe Transfers</b>			<b>5.437.000,00</b>	<b>0,00</b>
2/021000+816000	Statistisches Amt	Ersatz für Statistische Erhebungen	400,00	
2/925000+859400	Ertragsanteile an Gemeinsch. Bundesabg.	Ertragsanteile n.d. ABVS (inkl.Kest)	5.189.000,00	
2/941000+860000	Sonst. Finanzzuw. nach dem Fag	Finanzzuweisung Bund - (§ 24/§ 25/§ 26 FAG)	247.600,00	
6/016000+300742	Elektronische Datenverarbeitung	Kapitaltransfers von Bund - KIG 2025	114.800,00	
6/240200+300000	Kindergärten KLE	Kapitaltransfers von Bund - § 15a B-VG	125.000,00	
6/240200+300001	Kindergärten KLE	Kapitaltransfers von Bund - KPC	19.800,00	
6/814000+300742	Straßenreinigung	Kapitaltransfers von Bund - KIP 2023	15.000,00	
6/870000+300742	Sonnenkraftwerk	Kapitaltransfers von Bund - KIP 2023	82.300,00	
<b>Transferzahlungen von/an Länder, Landesfonds, Landesammern</b>				
<b>Gesamtsumme Transferzahlungen von/an Länder, Landesfonds, Landesammern</b>			<b>839.300,00</b>	<b>3.023.100,00</b>
<b>Summe Kapitaltransfers</b>			<b>8.900,00</b>	<b>0,00</b>
<b>Summe Transfers</b>			<b>830.400,00</b>	<b>3.023.100,00</b>
2/240500+861000	Kindergärten	Transfers von Ländern - § 23 FAG	180.000,00	
2/562000+861000	Sprengelbeiträge	Transfers von Ländern, Landesfonds und Landesammern - Unterstützungspaket	35.800,00	
2/859000+861200	Nahwärmanlage	ZiZu NÖ Schul- und Kindergartenfond - (635043237)	13.200,00	
2/940000+861100	Bedarfszuweisungen	Transfers von Ländern, Landesfonds und Landesammern	169.200,00	
6/612001+301000	Gemeindestraßen	Kapitaltransfers von Ländern - ABB	2.200,00	
6/612001+871100	Gemeindestraßen	Kapitaltransfers aus Gemeinde-Bedarfszuweisungsmitteln	2.200,00	
6/612200+871200	Gemeindestraßen	Bedarfszuweisungen Strassen	400.000,00	
6/814000+871100	Straßenreinigung	Kapitaltransfers aus Gemeinde-Bedarfszuweisung - ESPG	10.000,00	
6/859000+301001	Nahwärmanlage	Kapitaltransfers von Ländern - RU3	6.700,00	
6/870000+871101	Sonnenkraftwerk	Kapitaltransfers aus Gemeinde-Bedarfszuweisungs - ESPG 2024	20.000,00	
1/060000-726000	Beiträge an Verb., Vereine u. Sonst.Org.	Beitrag Gemeindevertreterverband		37.800,00
1/211000-700001	Volksschule	Unterrichtsfilmbeitrag		1.300,00
1/220000-751000	Berufsbildende Pflichtschulen	Berufschulerhaltungsbeitrag		25.100,00
1/419000-751000	Sonstige Einrichtungen und Maßnahmen	Soz.Hilfe - Wohnsitzgemeindebeitrag		28.800,00
1/419000-751100	Sonstige Einrichtungen und Maßnahmen	Sozialhilfeumlage		1.055.000,00
1/439000-751000	Sonstige Einrichtungen und Maßnahmen	Jugendwohlfahrts-Umlage		194.000,00
1/562000-752000	Sprengelbeiträge	Zweckaufwand Nökas		1.680.000,00
1/562100-752000	Sprengelbeiträge	Verwaltungsaufwand Nökas		100,00
1/640000-619000	Straßen- und Wasserbau, Verkehr	Instandhaltung Ampel und Verkehrs- zeichen		1.000,00

Haushaltskonto	Bezeichnung Ansatz	Bezeichnung Post	Summe Einzahlungen	Summe Auszahlungen
<b>Transferzahlungen von/an Gemeinden, Gemeindeverbände, Gemeindefonds</b>				
<b>Gesamtsumme Transferzahlungen von/an Gemeinden, Gemeindeverbände, Gemeindefonds</b>			<b>0,00</b>	<b>1.562.500,00</b>
<b>Summe Kapitaltransfers</b>			<b>0,00</b>	<b>0,00</b>
<b>Summe Transfers</b>			<b>0,00</b>	<b>1.562.500,00</b>
1/022000-752000	Standesamt	Standesamts- u. Staatsbürger- schaftsbeitrag an Kbg.		40.900,00
1/212000-752000	Mittelschulen	Schulumlagen - Mittelschulgemeinde Korneuburg		57.200,00
1/212000-752100	Mittelschulen	Schulumlagen - Mittelschulgemeinde Langenzersdorf		143.200,00
1/212000-752300	Mittelschulen	Schulumlagen - Mittelschulgemeinde Harmannsdorf		7.100,00
1/213000-752300	Sonderschulen	Schulumlagen		68.700,00
1/214000-752300	Polytechnische Schulen	Schulumlagen - Polytechnische Schulgemeinde Korneuburg		17.800,00
1/320000-752000	Ausbildung in Musik u. Darst. Kunst	Beiträge Musikschule Bisamberg/Leobendorf		225.100,00
1/510000-751000	Medizinische Bereichversorgung	Beitrag an Pensionsverband		21.300,00
1/631000-752000	Konkurrenzwässer	Beiträge an Wasserverbände		15.500,00
1/851000-755000	Betriebe der Abwasserbeseitigung	Betrieb Kläranlage AWV Kbg - NEU		218.000,00
1/851000-755400	Betriebe der Abwasserbeseitigung	Beitrag an AWV BA 01 Kläranlage		7.200,00
1/851000-755410	Betriebe der Abwasserbeseitigung	Beitrag an AWV BA 02 S-Ost		40.200,00
1/851000-755420	Betriebe der Abwasserbeseitigung	Beitrag an AWV BA 02 Kläranlage		14.000,00
1/851000-755430	Betriebe der Abwasserbeseitigung	Beitrag an AWV - Kredit KPC		17.700,00
1/851000-755440	Betriebe der Abwasserbeseitigung	Beitrag AWV - Kredit ARA BA 08		81.500,00
1/851000-755470	Betriebe der Abwasserbeseitigung	Beitrag AWV - Ausbaustufe II		30.400,00
1/852000-755000	Betriebe der Müllbeseitigung	Beiträge Abfallwirtschaftsverband		556.700,00
<b>Transferzahlungen von/an Sozialversicherungsträger</b>				
<b>Gesamtsumme Transferzahlungen von/an Sozialversicherungsträger</b>			<b>0,00</b>	<b>0,00</b>
<b>Summe Kapitaltransfers</b>			<b>0,00</b>	<b>0,00</b>
<b>Summe Transfers</b>			<b>0,00</b>	<b>0,00</b>
<b>Transferzahlungen von/an sonst. Träger des öffentlichen Rechts</b>				
<b>Gesamtsumme Transferzahlungen von/an sonst. Träger des öffentlichen Rechts</b>			<b>12.700,00</b>	<b>0,00</b>
<b>Summe Kapitaltransfers</b>			<b>0,00</b>	<b>0,00</b>
<b>Summe Transfers</b>			<b>12.700,00</b>	<b>0,00</b>
2/010000+864001	Zentralamt	Beihilfen AMS	12.700,00	
<b>Gesamtsumme</b>			<b>6.645.900,00</b>	<b>4.585.600,00</b>

Nachweis über Haushaltsrücklagen und Zahlungsmittelreserven  
(Anlage 6b)



Haushaltsrücklagen			Rücklagenstand	Zuweisungen	Entnahmen	Rücklagenstand	Zahlungsmittelreserven		
Nr.	Verwendungszweck	Ansatz	31.12.2025			31.12.2026	31.12.2025	31.12.2026	Konto-/Sparbuchnummer
8/9990934/00001	Rücklage aus Überschuss Kanal SPB 31.200.520	851000	100,00	50.000,00		50.100,00	1,21	1,21	ZW 51 294802 AT52 3239 5000 3120 0520
8/9990934/00002	Rücklage Infrastruktur SPB 30.406.912	912000	61.600,00			61.600,00	61.601,69	61.601,69	ZW 54 294808 AT71 3239 5000 3040 6912
8/9990934/00003	Rücklage für Rückzahlung ÖB Darlehen SPB 30.403.430	840200	200,00			200,00	154,44	154,44	ZW 53 294807 AT92 3239 5000 3040 3430
8/9990934/00004	Rücklage Ansparung Restwert Kbg.Str.6 SPB 40.400.665	429100	40.100,00	36.000,00		76.100,00	40.132,68	40.132,68	ZW 52 294806 AT42 3239 5000 4040 0665
8/9990934/00005	Rücklage für Rückzahlung ÖB Darlehen AT80 3239 5000 0122 7792	840200	249.000,00		49.000,00	200.000,00	249.020,07	249.020,07	ZW 55 294809 AT80 3239 5000 0122 7792
<b>Zweckgebundene Haushaltsrücklagen</b>			<b>351.000,00</b>	<b>86.000,00</b>		<b>388.000,00</b>	<b>350.910,09</b>	<b>350.910,09</b>	
8/9990935/00001	Allgemeine Rücklage SPB 41.227.463	912000	49.300,00			49.300,00	49.345,67	49.345,67	ZW 50 295804 AT76 3239 5000 4122 7463
<b>Allgemeine Haushaltsrücklagen</b>			<b>49.300,00</b>	<b>0,00</b>		<b>49.300,00</b>	<b>49.345,67</b>	<b>49.345,67</b>	
8/9997935/00001	Haushaltspotentialrücklage	990000	0,00	45.700,00		45.700,00			
<b>Rücklagen ohne Zahlungsmittelreserve</b>			<b>0,00</b>	<b>45.700,00</b>		<b>45.700,00</b>	<b>0,00</b>	<b>0,00</b>	
<b>Gesamtsummen</b>			<b>400.300,00</b>	<b>131.700,00</b>		<b>483.000,00</b>	<b>400.255,76</b>	<b>400.255,76</b>	



Einzelnachweis über Finanzschulden und Schuldendienst  
(Anlage 6c)



Darlehen	Ansatz	Staat	Laufzeit	Darlehenshöhe	Buchwert	Zugang	Tilgung	Zinsen	Summe	Schuldendienst-	Buchwert	Netto
Darlehensgeber				Gesamt	31.12.2025				Schuldendienst	ersätze	31.12.2026	Schuldendienst
Verwendung		Währung/Zinssatz										
Aktenzahl		Zinsindikator										

**1. Darlehen für Investitionszwecke****1.1. ... von Trägern des öffentlichen Rechts****1.1.1. ... von Bund, Bundesfonds, Bundeskammern****1.1.2. ... von Ländern, Landesfonds, Landeskammern**

10002/10315	851999	AT	2007 - 2035	19.858,00	25.800,00						25.800,00	
HYPO NÖ Gruppe Bank AG												
KANAL ABA 06 - Landesförderung WWF, Brunnstübeng., Kirchweingarten, Rückzlg. beginnt 2031												
WWF-40112006/2			nieder verzinst									
10002/10316	851999	AT	2010 - 2040	29.306,00	38.400,00						38.400,00	
HYPO NÖ Gruppe Bank AG												
KANAL ABA 09 - Landesförderung WWF, Setzgasse, Rückzahlung ab 2036												
WWF-40112009/2			nieder verzinst									
10002/10317	851999	AT	2011 - 2040	22.856,00	29.300,00						29.300,00	
HYPO NÖ Gruppe Bank AG												
KANAL ABA 10 - Landesförderung WWF, Franz-Zeiller-Gasse, Rückzahlung ab 2035												
WWF-40112010/2			nieder verzinst									
10002/10318	851999	AT	2013 - 2042		27.000,00						27.000,00	
HYPO NÖ Gruppe Bank AG												
Kanal ABA BA 11 - Landesförderung WWF, Erweiterung Franz-Weymann-Gasse, Rückzahlung beginnt 2037												
WWF-40112011/3			nieder verzinst									

**1.1.3. ... von Gemeinden, Gemeindeverbänden, Gemeindefonds****1.1.4. ... von Sozialversicherungsträgern****1.1.5. ... von sonstigen Trägern des öffentlichen Rechts****1.2. ... von Beteiligungen der Gebietskörperschaft (ohne Finanzunternehmen)**

Darlehen	Ansatz	Staat	Laufzeit	Darlehenshöhe	Buchwert	Zugang	Tilgung	Zinsen	Summe	Schuldendienst-	Buchwert	Netto
Darlehensgeber				Gesamt	31.12.2025				Schuldendienst	ersätze	31.12.2026	Schuldendienst
Verwendung			Währung/Zinssatz									
Aktenzahl			Zinsindikator									
<b>1.3. ... von Unternehmen (ohne Beteiligungen und ohne Finanzunternehmungen)</b>												
10031/2	612000	AT	2022 - 2046	95.000,00	83.200,00		3.100,00	1.900,00	5.000,00		80.100,00	5.000,00
Sparkasse Korneuburg AG				125.000,00								
Darlehen - KIG Projekte (2022) - Teil 2			EUR/2,544%									
AT69 2022 7000 0800 0€			euribor6m									
10031/2	894000	AT	2022 - 2046	30.000,00	26.300,00		1.000,00	600,00	1.600,00		25.300,00	1.600,00
Sparkasse Korneuburg AG				125.000,00								
Darlehen - KIG Projekte (2022) - Teil 2			EUR/2,544%									
AT69 2022 7000 0800 0€			euribor6m									
10031/3	211000	AT	2021 - 2046	24.392,50	21.400,00		800,00	500,00	1.300,00		20.600,00	1.300,00
Sparkasse Korneuburg AG				275.000,00								
Darlehen - KIG Projekte (2020-2021) - Teil 1			EUR/2,544%									
AT69 2022 7000 0800 0€			euribor6m									
10031/3	612000	AT	2021 - 2046	37.592,50	32.900,00		1.200,00	800,00	2.000,00		31.700,00	2.000,00
Sparkasse Korneuburg AG				275.000,00								
Darlehen - KIG Projekte (2020-2021) - Teil 1			EUR/2,544%									
AT69 2022 7000 0800 0€			euribor6m									
10031/3	859000	AT	2021 - 2046	213.015,00	186.500,00		7.000,00	4.300,00	11.300,00		179.500,00	11.300,00
Sparkasse Korneuburg AG				275.000,00								
Darlehen - KIG Projekte (2020-2021) - Teil 1			EUR/2,544%									
AT69 2022 7000 0800 0€			euribor6m									
<b>1.4. ... von Finanzunternehmen</b>												
<b>1.4.1. ... von Finanzunternehmen im Inland</b>												
10009/10314	851000	AT	2010 - 2035	400.000,00	160.000,00		16.000,00	4.100,00	20.100,00		144.000,00	20.100,00
Raiba Korneuburg												
KANAL - ABA BA 10, Franz-Zeiller-Gasse			EUR/2,624%									
AT35 3239 5003 2000 7€			euribor6m									

## Voranschlag 2026

Marktgemeinde Bisamberg

## Einzelnachweis über Finanzschulden und Schuldendienst (Anlage 6c)

Darlehen	Ansatz	Staat	Laufzeit	Darlehenshöhe	Buchwert	Zugang	Tilgung	Zinsen	Summe	Schuldendienst-	Buchwert	Netto
Darlehensgeber				Gesamt	31.12.2025				Schuldendienst	ersätze	31.12.2026	Schuldendienst
Verwendung			Währung/Zinssatz									
Aktenzahl			Zinsindikator									
10009/10332	850000	AT	2006 - 2026	105.000,00	5.200,00		5.200,00	100,00	5.300,00			5.300,00
Raiba Korneuburg												
WASSER - BA 04, Brunnstg,			EUR/2,198%									
Hagenbr, Kirchweing.												
AT44 3239 5001 2000 7			euribor6m									
10009/10342	851000	AT	2006 - 2026	233.300,00	11.700,00		11.700,00	200,00	11.900,00			11.900,00
Raiba Korneuburg												
KANAL - ABA BA 06,			EUR/2,198%									
Brunnstubeng,Hagenbrstr,Kirchwei												
ng.												
AT97 3239 5000 2000 7			euribor6m									
10022/1	817000	AT	2015 - 2041	280.000,00	173.600,00		11.200,00	1.300,00	12.500,00		162.400,00	12.500,00
Sparkasse Korneuburg AG												
Friedhof Bisamberg			EUR/0,750%									
AT37 2022 7000 6200 6			FIX verzinst									
10022/2	816000	AT	2016 - 2029	1.000.000,00	196.000,00		49.000,00	900,00	49.900,00	700,00	147.000,00	49.200,00
Sparkasse Korneuburg AG												
Öffentliche Beleuchtung			EUR/0,500%									
AT47 2022 7000 6200 6			FIX verzinst									
10047/2	851000	AT	2021 - 2046	49.000,00	42.900,00		1.600,00	1.000,00	2.600,00		41.300,00	2.600,00
Sparkassa Korneuburg Darlehen ABA												
ABA Projekte 2021 - Teil 1			EUR/2,299%									
(Zuzählung 2021)												
AT74 2022 7000 0800 0			euribor6m									
10047/3	851000	AT	2022 - 2046	40.000,00	35.100,00		1.300,00	800,00	2.100,00		33.800,00	2.100,00
Sparkassa Korneuburg Darlehen ABA												
ABA Projekte 2021 - Teil 2			EUR/2,299%									
(Zuzählung 2022) - , Kanalkataster												
AT74 2022 7000 0800 0			euribor6m									

### 1.4.2. ... von Finanzunternehmen im Ausland

Darlehen	Ansatz	Staat	Laufzeit	Darlehenshöhe	Buchwert	Zugang	Tilgung	Zinsen	Summe	Schuldendienst-	Buchwert	Netto
Darlehensgeber				Gesamt	31.12.2025				Schuldendienst	ersätze	31.12.2026	Schuldendienst
Verwendung	Währung/Zinssatz											
Aktenzahl	Zinsindikator											
<b>1.5. ... von Sonstigen</b>												
10156/1	870000	AT	2021 - 2031	220.000,00	132.000,00		22.000,00	2.500,00	24.500,00		110.000,00	24.500,00
Bürgerbeteiligung												
Bürgerbeteiligung Sonnenkraftwerk - EUR/2,000%												
2021												
<b>Zwischensumme</b>					<b>1.227.300,00</b>	<b>0,00</b>	<b>131.100,00</b>	<b>19.000,00</b>	<b>150.100,00</b>	<b>700,00</b>	<b>1.096.200,00</b>	<b>149.400,00</b>
<b>2. Finanzschulden für den laufenden Aufwand</b>												
<b>2.1. ... von Trägern des öffentlichen Rechts</b>												
<b>2.1.1. ... von Bund, Bundesfonds, Bundeskammern</b>												
<b>2.1.2. ... von Ländern, Landesfonds, Landeskammern</b>												
<b>2.1.3. ... von Gemeinden, Gemeindeverbänden, Gemeindefonds</b>												
<b>2.1.4. ... von Sozialversicherungsträgern</b>												
<b>2.1.5. ... von sonstigen Trägern des öffentlichen Rechts</b>												
<b>2.2. ... von Beteiligungen der Gebietskörperschaft (ohne Finanzunternehmungen)</b>												
<b>2.3. ... von Unternehmen (ohne Beteiligungen und ohne Finanzunternehmungen)</b>												
<b>2.4. ... von Finanzunternehmen</b>												
<b>2.4.1. ... von Finanzunternehmen im Inland</b>												
<b>2.4.2. ... von Finanzunternehmen im Ausland</b>												
<b>2.5. ... von Sonstigen</b>												
<b>Zwischensumme</b>					<b>0,00</b>	<b>0,00</b>	<b>0,00</b>	<b>0,00</b>	<b>0,00</b>	<b>0,00</b>	<b>0,00</b>	<b>0,00</b>
<b>SUMME (1 und 2)</b>				<b>1.227.300,00</b>	<b>0,00</b>	<b>131.100,00</b>	<b>19.000,00</b>	<b>150.100,00</b>	<b>700,00</b>	<b>1.096.200,00</b>	<b>149.400,00</b>	
Davon ohne Quasi-KG *)				665.400,00	0,00	88.300,00	8.500,00	96.800,00	700,00	577.100,00	96.100,00	
Davon Quasi-KG *)				561.900,00	0,00	42.800,00	10.500,00	53.300,00	0,00	519.100,00	53.300,00	

\*) Quasi-Kapitalgesellschaften außerhalb des Sektors Staat gemäß ESVG (Ansatz 85-86).

Nachweis über haushaltsinterne Vergütungen (Anlage 6f)



Gruppenebene		Erträge	Aufwendungen
0	Vertretungskörper und allgemeine Verwaltung	102.700,00	0,00
1	Öffentliche Ordnung und Sicherheit	0,00	0,00
2	Unterricht, Erziehung, Sport und Wissenschaft	0,00	0,00
3	Kunst, Kultur und Kultus	0,00	0,00
4	Soziale Wohlfahrt und Wohnbauförderung	0,00	0,00
5	Gesundheit	0,00	0,00
6	Straßen- und Wasserbau, Verkehr	0,00	0,00
7	Wirtschaftsförderung	0,00	0,00
8	Dienstleistungen	0,00	102.700,00
9	Finanzwirtschaft	0,00	0,00
<b>Summe</b>		<b>102.700,00</b>	<b>102.700,00</b>



Leasingspiegel (Anlage 6i)



**Finanzierungsleasing**

Ansatz- oder Projektbezeichnung	Anschaffungskosten	Buchwert 31.12.2025	Buchwert 31.12.2026	Summe ausstehender Mindestleasing- zahlungen	Laufzeit	Restlaufzeit in Jahren	Kautionen für Finanzierungsleasing
Wohnungseigentum 11 Wohneinheiten, Ordinations- u. Gemeinschaftsraum / Kbg.Str.6 (429100, 429200, 429200, 429300)	2.091.783,00	1.245.000,00	1.181.300,00	1.181.300,00	01.01.2014 - 30.04.2038	12,33	30.600,00
<b>Summe</b>	<b>2.091.783,00</b>	<b>1.245.000,00</b>	<b>1.181.300,00</b>	<b>1.181.300,00</b>			<b>30.600,00</b>

**Wirtschaftliche Unternehmungen, Betriebe, betriebsähnliche Einrichtungen gem. § 1 Abs. 2**

<b>Summe</b>	<b>0,00</b>	<b>0,00</b>	<b>0,00</b>	<b>0,00</b>			
--------------	-------------	-------------	-------------	-------------	--	--	--

**Operating Leasing**

Ansatz- oder Projektbezeichnung	Laufzeit Grundmietzeit in Jahren	Gesamtkosten	Einmalkaution	Leasingentgelt (ohne laufender Kaution)	Laufende Kaution	Restlaufzeit in Jahren	Kumulierte Restzahlungen
<b>Summe</b>		<b>0,00</b>	<b>0,00</b>	<b>0,00</b>	<b>0,00</b>		<b>0,00</b>

**Wirtschaftliche Unternehmungen, Betriebe, betriebsähnliche Einrichtungen gem. § 1 Abs. 2**

<b>Summe</b>		<b>0,00</b>	<b>0,00</b>	<b>0,00</b>	<b>0,00</b>		<b>0,00</b>
--------------	--	-------------	-------------	-------------	-------------	--	-------------



Rückstellungsspiegel (Anlage 6q)



Rückstellung	Stand 31.12.2025	Dotierungen (+)	Auflösung inkl. Verbrauch (-)	Stand 31.12.2026
<b>Kurzfristig</b>	<b>0,00</b>	<b>0,00</b>	<b>0,00</b>	<b>0,00</b>
Rückstellungen für Prozesskosten				
Rückstellungen für nicht konsumierte Urlaube				
Rückstellungen für ausstehende Rechnungen				
Sonstige kurzfristige Rückstellungen				
<b>Langfristig</b>	<b>394.000,00</b>	<b>34.400,00</b>	<b>58.100,00</b>	<b>370.300,00</b>
Rückstellungen für Abfertigungen	218.900,00	12.000,00	41.700,00	189.200,00
Rückstellungen für Jubiläumszuwendungen	175.100,00	22.400,00	16.400,00	181.100,00
Rückstellungen für Haftungen				
Rückstellungen für Sanierung von Altlasten				
Rückstellungen für Pensionen (Säule I)				
Sonstige langfristige Rückstellungen				
<b>Gesamtsumme</b>	<b>394.000,00</b>	<b>34.400,00</b>	<b>58.100,00</b>	<b>370.300,00</b>



Haftungsnachweis (Anlage 6r)



## Teil A - Haftungspositionen relevant iSd Art. 15a Vereinbarung HOG

Bezeichnung der/des Haftungsnehmerin/s oder einer Gruppe gleichartiger Haftungen	Haftungsrahmen	Stand 31.12.2025	Zugänge (+)	Abgänge (-)	Stand 31.12.2026	davon Umklassifizierungen
<b>Untergruppe 1 - Haftungen für Kredit- und Finanzinstitute</b>						
Abwasserverband Raum Korneuburg - Darlehen WWF BA 02 Sammler Ost Anteil 75,86 %	813.821,00	239.400,00	0,00	31.900,00	207.500,00	
Frei- und Hallenband Betriebsges.m.b.H. - Adaptierungs- u. Umbauarbeiten Bürgschaftsvertrag f. 20 % v. Darl. 3,5 Mio. bei RAIKA Kbg.	700.000,00	245.000,00	0,00	35.000,00	210.000,00	
Gemeindeverband der Regionalmusikschule Kreuzenstein - Kto Nr. 15.511 Kontokorrent Raiffeisenbank Leobendorf vom 7.2.2011	65.000,00	65.000,00	0,00	0,00	65.000,00	
Gemeinnützige Donau-Ennstaler Siedlungs-AG - Haftungsübernahme (Leerstandsrisiko) für 8 neu entstehende Wohnungen	273.000,00	273.000,00	0,00	0,00	273.000,00	
Raiffeisenlandesbank NÖ-Wien AG - Darlehen Dorfentwicklung Bisamberg GmbH	1.000.000,00	800.000,00	0,00	100.000,00	700.000,00	
Wohnbauförderung Mohnfeld - Lahner Evelyn, LD NÖ Grundbuch P 264/5	34.800,00	14.200,00	0,00	0,00	14.200,00	
Wohnbauförderung Mohnfeld - Scholz-Österreicher - LD NÖ Unteres Mohnfeld 10, Grdstk. 264/9	28.900,00	15.100,00	0,00	0,00	15.100,00	
Wohnbauförderung Mohnfeld - Müller Christian - LD NÖ Grundbuch P 264/7	28.820,00	15.700,00	0,00	0,00	15.700,00	
Wohnbauförderung Mohnfeld - Horak Gernot - LD NÖ P 264/8	21.000,00	13.300,00	0,00	0,00	13.300,00	
Wohnbauförderung Mohnfeld - Unger Walter /Docekal Susanne-LD NÖ P 264/6	21.600,00	13.700,00	0,00	0,00	13.700,00	
<b>Zwischensumme - Untergruppe 1</b>	<b>2.986.941,00</b>	<b>1.694.400,00</b>	<b>0,00</b>	<b>166.900,00</b>	<b>1.527.500,00</b>	
<b>Untergruppe 2 - Grundbücherlich besicherte Haftungen von Wohnbau-Darlehen</b>						
<b>Zwischensumme - Untergruppe 2</b>	<b>0,00</b>	<b>0,00</b>	<b>0,00</b>	<b>0,00</b>	<b>0,00</b>	
<b>Untergruppe 3 - Sonstige Wirtschaftshaftungen</b>						
<b>Zwischensumme - Untergruppe 3</b>	<b>0,00</b>	<b>0,00</b>	<b>0,00</b>	<b>0,00</b>	<b>0,00</b>	
<b>Summe A1</b>	<b>2.986.941,00</b>	<b>1.694.400,00</b>	<b>0,00</b>	<b>166.900,00</b>	<b>1.527.500,00</b>	

Haftung der staatlichen, außerbudgetären Einheiten gem. ESVG iSd Art. 15a Vereinbarung HOG	Haftungsrahmen	Stand 31.12.2025	Zugänge (+)	Abgänge (-)	Stand 31.12.2026	davon Umklassifizierungen
<b>Untergruppe 1 - Haftungen für Kredit- und Finanzinstitute</b>						
Zwischensumme - Untergruppe 1	0,00	0,00	0,00	0,00	0,00	
<b>Untergruppe 2 - Grundbücherlich besicherte Haftungen von Wohnbau-Darlehen</b>						
Zwischensumme - Untergruppe 2	0,00	0,00	0,00	0,00	0,00	
<b>Untergruppe 3 - Sonstige Wirtschaftshaftungen</b>						
Zwischensumme - Untergruppe 3	0,00	0,00	0,00	0,00	0,00	
<b>Summe A2</b>	<b>0,00</b>	<b>0,00</b>	<b>0,00</b>	<b>0,00</b>	<b>0,00</b>	
<b>Gesamtsumme A (= Summe A1 + Summe A2)</b>	<b>2.986.941,00</b>	<b>1.694.400,00</b>	<b>0,00</b>	<b>166.900,00</b>	<b>1.527.500,00</b>	
<b>Teil B - Haftungspositionen nicht relevant iSd Art. 15a Vereinbarung HOG</b>						
Bezeichnung der/des Haftungsnehmerin/s oder einer Gruppe gleichartiger Haftungen	Haftungsrahmen	Stand 31.12.2025	Zugänge (+)	Abgänge (-)	Stand 31.12.2026	davon Umklassifizierungen
<b>Untergruppe 1 - Haftungen für Kredit- und Finanzinstitute</b>						
Zwischensumme - Untergruppe 1	0,00	0,00	0,00	0,00	0,00	
<b>Untergruppe 2 - Grundbücherlich besicherte Haftungen von Wohnbau-Darlehen</b>						
Zwischensumme - Untergruppe 2	0,00	0,00	0,00	0,00	0,00	
<b>Untergruppe 3 - Sonstige Wirtschaftshaftungen</b>						
Zwischensumme - Untergruppe 3	0,00	0,00	0,00	0,00	0,00	
<b>Gesamtsumme B</b>	<b>0,00</b>	<b>0,00</b>	<b>0,00</b>	<b>0,00</b>	<b>0,00</b>	

Nachweis Vermögen mit abgeänderter Nutzungsdauer



Konto	Bezeichnung	Nutzungsdauer lt. VRV	Abweichende Nutzungsdauer	Begründung
5/0110002/03740	Inventar Schlosswirt - Ablöse Einrichtungen	10,0	15,0	da nur Restbuchwert
5/0110002/03741	Inventar Schlosswirt - Ablöse Einrichtungen	10,0	10,0	da Übernahme Restbuchwert



MFP - Ergebnishaushalt Gesamt 1. Ebene  
- interne Vergütungen enthalten



MVAG	Mittelverwendungs- und -aufbringungsgruppen (1. Ebene)	VA 2026	Plan 2027	Plan 2028	Plan 2029	Plan 2030
211	Erträge aus der operativen Verwaltungstätigkeit	10.790.700,00	10.502.700,00	10.613.800,00	10.707.800,00	10.839.700,00
212	Erträge aus Transfers	1.343.500,00	544.700,00	499.300,00	492.700,00	482.400,00
213	Finanzerträge	2.000,00	2.000,00	2.000,00	2.000,00	2.000,00
<b>21</b>	<b>Summe Erträge</b>	<b>12.136.200,00</b>	<b>11.049.400,00</b>	<b>11.115.100,00</b>	<b>11.202.500,00</b>	<b>11.324.100,00</b>
221	Personalaufwand	2.870.200,00	2.871.800,00	2.942.900,00	3.017.800,00	3.087.600,00
222	Sachaufwand	4.193.900,00	3.996.800,00	3.983.400,00	4.022.700,00	3.966.600,00
223	Transferaufwand	5.065.800,00	5.244.700,00	5.465.000,00	5.713.600,00	5.990.300,00
224	Finanzaufwand	62.200,00	58.700,00	55.100,00	51.500,00	47.800,00
<b>22</b>	<b>Summe Aufwendungen</b>	<b>12.192.100,00</b>	<b>12.172.000,00</b>	<b>12.446.400,00</b>	<b>12.805.600,00</b>	<b>13.092.300,00</b>
<b>SA0</b>	<b>Saldo (0) Nettoergebnis (21 - 22)</b>	<b>-55.900,00</b>	<b>-1.122.600,00</b>	<b>-1.331.300,00</b>	<b>-1.603.100,00</b>	<b>-1.768.200,00</b>
230	Entnahmen von Haushaltsrücklagen	49.000,00	49.000,00	49.000,00	102.000,00	
240	Zuweisungen an Haushaltsrücklagen	131.700,00	86.000,00	86.000,00	86.000,00	86.000,00
<b>SA01</b>	<b>Saldo (01) Haushaltsrücklagen (230 - 240)</b>	<b>-82.700,00</b>	<b>-37.000,00</b>	<b>-37.000,00</b>	<b>16.000,00</b>	<b>-86.000,00</b>
<b>SA00</b>	<b>Saldo (00) Nettoergebnis nach Haushaltsrücklagen (Saldo 0 + Saldo 01)</b>	<b>-138.600,00</b>	<b>-1.159.600,00</b>	<b>-1.368.300,00</b>	<b>-1.587.100,00</b>	<b>-1.854.200,00</b>



MFP - Finanzierungshaushalt Gesamt 1. Ebene  
- interne Vergütungen enthalten



MVAG	Mittelverwendungs- und -aufbringungsgruppen (1. Ebene)	VA 2026	Plan 2027	Plan 2028	Plan 2029	Plan 2030
<b>OPERATIVE GEBARUNG</b>						
311	Einzahlungen aus operativer Verwaltungstätigkeit	10.655.200,00	10.483.700,00	10.573.800,00	10.700.500,00	10.823.600,00
312	Einzahlungen aus Transfers	1.162.600,00	364.000,00	326.000,00	325.300,00	324.700,00
313	Einzahlungen aus Finanzerträgen	2.000,00	2.000,00	2.000,00	2.000,00	2.000,00
<b>31</b>	<b>Summe Einzahlungen operative Gebarung</b>	<b>11.819.800,00</b>	<b>10.849.700,00</b>	<b>10.901.800,00</b>	<b>11.027.800,00</b>	<b>11.150.300,00</b>
321	Auszahlungen aus Personalaufwand	2.835.800,00	2.840.300,00	2.911.200,00	2.983.800,00	3.058.300,00
322	Auszahlungen aus Sachaufwand	2.841.000,00	2.738.300,00	2.756.000,00	2.811.900,00	2.808.400,00
323	Auszahlungen aus Transfers	5.055.800,00	5.234.700,00	5.455.000,00	5.703.600,00	5.980.300,00
324	Auszahlungen aus Finanzaufwand	62.200,00	58.700,00	55.100,00	51.500,00	47.800,00
<b>32</b>	<b>Summe Auszahlungen operative Gebarung</b>	<b>10.794.800,00</b>	<b>10.872.000,00</b>	<b>11.177.300,00</b>	<b>11.550.800,00</b>	<b>11.894.800,00</b>
<b>SA1</b>	<b>Saldo (1) Geldfluss aus der operativen Gebarung (31 – 32)</b>	<b>1.025.000,00</b>	<b>-22.300,00</b>	<b>-275.500,00</b>	<b>-523.000,00</b>	<b>-744.500,00</b>
<b>INVESTIVE GEBARUNG</b>						
331	Einzahlungen aus der Investitionstätigkeit					
332	Einzahlungen aus der Rückzahlung von Darlehen sowie gewährten Vorschüssen					
333	Einzahlungen aus Kapitaltransfers	536.100,00	241.600,00	90.300,00	41.700,00	41.600,00
<b>33</b>	<b>Summe Einzahlungen investive Gebarung</b>	<b>536.100,00</b>	<b>241.600,00</b>	<b>90.300,00</b>	<b>41.700,00</b>	<b>41.600,00</b>
341	Auszahlungen aus der Investitionstätigkeit	834.100,00	287.900,00	234.600,00	186.000,00	187.200,00
342	Auszahlungen aus der Gewährung von Darlehen sowie gewährten Vorschüssen	30.600,00	30.600,00	30.600,00	30.600,00	30.600,00
343	Auszahlungen aus Kapitaltransfers	10.000,00	10.000,00	10.000,00	10.000,00	10.000,00
<b>34</b>	<b>Summe Auszahlungen investive Gebarung</b>	<b>874.700,00</b>	<b>328.500,00</b>	<b>275.200,00</b>	<b>226.600,00</b>	<b>227.800,00</b>
<b>SA2</b>	<b>Saldo (2) Geldfluss aus der investiven Gebarung (33 – 34)</b>	<b>-338.600,00</b>	<b>-86.900,00</b>	<b>-184.900,00</b>	<b>-184.900,00</b>	<b>-186.200,00</b>
<b>SA3</b>	<b>Saldo (3) Nettofinanzierungssaldo (Saldo 1 + Saldo 2)</b>	<b>686.400,00</b>	<b>-109.200,00</b>	<b>-460.400,00</b>	<b>-707.900,00</b>	<b>-930.700,00</b>

MVAG	Mittelverwendungs- und -aufbringungsgruppen (1. Ebene)	VA 2026	Plan 2027	Plan 2028	Plan 2029	Plan 2030
<b>FINANZIERUNGSTÄTIGKEIT</b>						
351	Einzahlungen aus der Aufnahme von Finanzschulden					
353	Einzahlungen infolge eines Kapitaltausches bei derivativen Finanzinstrumenten mit Grundgeschäft					
355	Einzahlungen aus dem Abgang von Finanzinstrumenten					
<b>35</b>	<b>Summe Einzahlungen aus der Finanzierungstätigkeit</b>	<b>0,00</b>	<b>0,00</b>	<b>0,00</b>	<b>0,00</b>	<b>0,00</b>
361	Auszahlungen aus der Tilgung von Finanzschulden	194.800,00	180.400,00	183.300,00	186.200,00	140.100,00
363	Auszahlungen infolge eines Kapitaltausches bei derivativen Finanzinstrumenten mit Grundgeschäft					
365	Auszahlungen für den Erwerb von Finanzinstrumenten					
<b>36</b>	<b>Summe Auszahlungen aus der Finanzierungstätigkeit</b>	<b>194.800,00</b>	<b>180.400,00</b>	<b>183.300,00</b>	<b>186.200,00</b>	<b>140.100,00</b>
<b>SA4</b>	<b>Saldo (4) Geldfluss aus der Finanzierungstätigkeit (35 – 36)</b>	<b>-194.800,00</b>	<b>-180.400,00</b>	<b>-183.300,00</b>	<b>-186.200,00</b>	<b>-140.100,00</b>
<b>SA5</b>	<b>Saldo (5) Geldfluss aus der voranschlagswirksamen Gebarung (Saldo 3 + Saldo 4)</b>	<b>491.600,00</b>	<b>-289.600,00</b>	<b>-643.700,00</b>	<b>-894.100,00</b>	<b>-1.070.800,00</b>

MFP - Ergebnishaushalt Gesamt 1. und 2. Ebene  
- interne Vergütungen enthalten



MVAG	Mittelverwendungs- und aufbringungsgruppen (1. und 2. Ebene)	VA 2026	Plan 2027	Plan 2028	Plan 2029	Plan 2030
<b>211</b>	<b>Erträge aus der operativen Verwaltungstätigkeit</b>	<b>10.790.700,00</b>	<b>10.502.700,00</b>	<b>10.613.800,00</b>	<b>10.707.800,00</b>	<b>10.839.700,00</b>
2111	Erträge aus eigenen Abgaben	1.920.600,00	1.710.600,00	1.710.600,00	1.710.600,00	1.710.600,00
2112	Erträge aus Ertragsanteilen	5.189.000,00	5.292.800,00	5.398.600,00	5.506.600,00	5.616.700,00
2113	Erträge aus Gebühren	2.406.000,00	2.403.700,00	2.412.200,00	2.414.100,00	2.410.400,00
2114	Erträge aus Leistungen	590.600,00	504.100,00	515.200,00	517.600,00	519.200,00
2115	Erträge aus Besitz und wirtschaftlicher Tätigkeit	433.400,00	450.700,00	465.000,00	479.400,00	494.500,00
2116	Erträge aus Veräußerung und sonstige Erträge	192.200,00	128.300,00	78.700,00	78.700,00	78.700,00
2117	Nicht finanzierungswirksame operative Erträge	58.900,00	12.500,00	33.500,00	800,00	9.600,00
<b>212</b>	<b>Erträge aus Transfers</b>	<b>1.343.500,00</b>	<b>544.700,00</b>	<b>499.300,00</b>	<b>492.700,00</b>	<b>482.400,00</b>
2121	Transferertrag von Trägern des öffentlichen Rechts	1.114.700,00	328.400,00	290.000,00	288.900,00	287.800,00
2122	Transferertrag von Beteiligungen					
2123	Transferertrag von Unternehmen (mit Finanzunternehmen)	12.700,00				
2124	Transferertrag von Haushalten und Organisationen ohne Erwerbscharakter	35.200,00	35.600,00	36.000,00	36.400,00	36.900,00
2125	Transferertrag vom Ausland					
2126	Investitions- und Tilgungszuschüsse zwischen Unternehmungen und Betrieben der Gebietskörperschaft und der Gebietskörperschaft					
2127	Nicht finanzierungswirksamer Transferertrag	180.900,00	180.700,00	173.300,00	167.400,00	157.700,00
<b>213</b>	<b>Finanzerträge</b>	<b>2.000,00</b>	<b>2.000,00</b>	<b>2.000,00</b>	<b>2.000,00</b>	<b>2.000,00</b>
2131	Erträge aus Zinsen	2.000,00	2.000,00	2.000,00	2.000,00	2.000,00
2132	Erträge aus Zinsen aus derivativen Finanzinstrumenten mit und ohne Grundgeschäft					
2133	Erträge aus Gewinnentnahmen von marktbestimmten Betrieben					
2134	Sonstige Finanzerträge					
2135	Erträge aus Dividenden/Gewinnausschüttungen					
2136	Sonstige nicht finanzierungswirksame Finanzerträge					
<b>21</b>	<b>Summe Erträge</b>	<b>12.136.200,00</b>	<b>11.049.400,00</b>	<b>11.115.100,00</b>	<b>11.202.500,00</b>	<b>11.324.100,00</b>
<b>221</b>	<b>Personalaufwand</b>	<b>2.870.200,00</b>	<b>2.871.800,00</b>	<b>2.942.900,00</b>	<b>3.017.800,00</b>	<b>3.087.600,00</b>
2211	Personalaufwand (Bezüge, Nebengebühren, Mehrleistungen)	2.290.300,00	2.281.300,00	2.338.600,00	2.396.600,00	2.456.800,00
2212	Gesetzlicher und freiwilliger Sozialaufwand	545.500,00	559.000,00	572.600,00	587.200,00	601.500,00
2213	Sonstiger Personalaufwand					
2214	Nicht finanzierungswirksamer Personalaufwand	34.400,00	31.500,00	31.700,00	34.000,00	29.300,00
<b>222</b>	<b>Sachaufwand</b>	<b>4.193.900,00</b>	<b>3.996.800,00</b>	<b>3.983.400,00</b>	<b>4.022.700,00</b>	<b>3.966.600,00</b>
2221	Gebrauchs- und Verbrauchsgüter, Handelswaren	250.100,00	237.000,00	225.800,00	235.800,00	232.700,00
2222	Verwaltungs- und Betriebsaufwand	369.300,00	375.300,00	382.900,00	389.000,00	394.900,00

MVAG	Mittelverwendungs- und aufbringungsgruppen (1. und 2. Ebene)	VA 2026	Plan 2027	Plan 2028	Plan 2029	Plan 2030
2223	Leasing- und Mietaufwand	77.600,00	78.900,00	80.600,00	81.900,00	83.800,00
2224	Instandhaltung	388.900,00	386.700,00	384.900,00	392.600,00	385.800,00
2225	Sonstiger Sachaufwand	1.831.700,00	1.666.900,00	1.688.300,00	1.719.100,00	1.717.700,00
2226	Nicht finanzierungswirksamer Sachaufwand	1.276.300,00	1.252.000,00	1.220.900,00	1.204.300,00	1.151.700,00
<b>223</b>	<b>Transferaufwand</b>	<b>5.065.800,00</b>	<b>5.244.700,00</b>	<b>5.465.000,00</b>	<b>5.713.600,00</b>	<b>5.990.300,00</b>
2231	Transferaufwand an Träger des öffentlichen Rechts	3.621.700,00	3.808.800,00	4.028.200,00	4.257.700,00	4.515.100,00
2232	Transferaufwand an Beteiligungen					
2233	Transferaufwand an Unternehmen (mit Finanzunternehmen)	1.335.000,00	1.324.500,00	1.324.600,00	1.342.900,00	1.361.500,00
2234	Transferaufwand an Haushalte und Organisationen ohne Erwerbscharakter	109.100,00	111.400,00	112.200,00	113.000,00	113.700,00
2235	Transferaufwand an das Ausland					
2236	Investitions- und Tilgungszuschüsse zwischen Unternehmungen und Betrieben der Gebietskörperschaft und der Gebietskörperschaft					
2237	Nicht finanzierungswirksamer Transferaufwand					
<b>224</b>	<b>Finanzaufwand</b>	<b>62.200,00</b>	<b>58.700,00</b>	<b>55.100,00</b>	<b>51.500,00</b>	<b>47.800,00</b>
2241	Aufwendungen für Zinsen	61.600,00	58.100,00	54.500,00	50.900,00	47.200,00
2242	Zinsen und sonstige Aufwendungen aus derivativen Finanzinstrumenten mit und ohne Grundgeschäft					
2243	Gewinnentnahmen von Unternehmungen und marktbestimmten Betrieben der Gebietskörperschaft (innerhalb der Gebietskörperschaft)					
2244	Sonstiger Finanzaufwand	600,00	600,00	600,00	600,00	600,00
2245	Nicht finanzierungswirksamer Finanzaufwand					
<b>22</b>	<b>Summe Aufwendungen</b>	<b>12.192.100,00</b>	<b>12.172.000,00</b>	<b>12.446.400,00</b>	<b>12.805.600,00</b>	<b>13.092.300,00</b>
<b>SA0</b>	<b>Saldo (0) Nettoergebnis (21 - 22)</b>	<b>-55.900,00</b>	<b>-1.122.600,00</b>	<b>-1.331.300,00</b>	<b>-1.603.100,00</b>	<b>-1.768.200,00</b>
<b>230</b>	<b>Entnahmen von Haushaltsrücklagen</b>	<b>49.000,00</b>	<b>49.000,00</b>	<b>49.000,00</b>	<b>102.000,00</b>	<b>0,00</b>
2301	Entnahmen von Haushaltsrücklagen	49.000,00	49.000,00	49.000,00	102.000,00	
<b>240</b>	<b>Zuweisungen an Haushaltsrücklagen</b>	<b>131.700,00</b>	<b>86.000,00</b>	<b>86.000,00</b>	<b>86.000,00</b>	<b>86.000,00</b>
2401	Zuweisungen an Haushaltsrücklagen	131.700,00	86.000,00	86.000,00	86.000,00	86.000,00
<b>SA01</b>	<b>Saldo (01) Haushaltsrücklagen (230 - 240)</b>	<b>-82.700,00</b>	<b>-37.000,00</b>	<b>-37.000,00</b>	<b>16.000,00</b>	<b>-86.000,00</b>
<b>SA00</b>	<b>Saldo (00) Nettoergebnis nach Haushaltsrücklagen (Saldo 0 + Saldo 01)</b>	<b>-138.600,00</b>	<b>-1.159.600,00</b>	<b>-1.368.300,00</b>	<b>-1.587.100,00</b>	<b>-1.854.200,00</b>

MFP - Finanzierungshaushalt Gesamt 1. und 2. Ebene  
- interne Vergütungen enthalten



MVAG	Mittelverwendungs- und aufbringungsgruppen (1. und 2. Ebene)	VA 2026	Plan 2027	Plan 2028	Plan 2029	Plan 2030
<b>311</b>	<b>Einzahlungen aus operativer Verwaltungstätigkeit</b>	<b>10.655.200,00</b>	<b>10.483.700,00</b>	<b>10.573.800,00</b>	<b>10.700.500,00</b>	<b>10.823.600,00</b>
3111	Einzahlungen aus eigenen Abgaben	1.920.600,00	1.710.600,00	1.710.600,00	1.710.600,00	1.710.600,00
3112	Einzahlungen aus Ertragsanteilen	5.189.000,00	5.292.800,00	5.398.600,00	5.506.600,00	5.616.700,00
3113	Einzahlungen aus Gebühren	2.406.000,00	2.403.700,00	2.412.200,00	2.414.100,00	2.410.400,00
3114	Einzahlungen aus Leistungen	590.600,00	504.100,00	515.200,00	517.600,00	519.200,00
3115	Einzahlungen aus Besitz und wirtschaftlicher Tätigkeit	433.400,00	450.700,00	465.000,00	479.400,00	494.500,00
3116	Einzahlungen aus Veräußerung von geringwertigen Wirtschaftsgütern (GWG) und sonstige Einzahlungen	115.600,00	121.800,00	72.200,00	72.200,00	72.200,00
<b>312</b>	<b>Einzahlungen aus Transfers</b>	<b>1.162.600,00</b>	<b>364.000,00</b>	<b>326.000,00</b>	<b>325.300,00</b>	<b>324.700,00</b>
3121	Transferzahlungen von Trägern des öffentlichen Rechts	1.114.700,00	328.400,00	290.000,00	288.900,00	287.800,00
3122	Transferzahlungen von Beteiligungen					
3123	Transferzahlungen von Unternehmen (inkl. Finanzunternehmen)	12.700,00				
3124	Transferzahlungen von Haushalten und Organisationen ohne Erwerbscharakter	35.200,00	35.600,00	36.000,00	36.400,00	36.900,00
3125	Transferzahlungen vom Ausland					
3126	Investitions- und Tilgungszuschüsse zwischen Unternehmungen und Betrieben der Gebietskörperschaft und der Gebietskörperschaft					
<b>313</b>	<b>Einzahlungen aus Finanzerträgen</b>	<b>2.000,00</b>	<b>2.000,00</b>	<b>2.000,00</b>	<b>2.000,00</b>	<b>2.000,00</b>
3131	Einzahlungen aus Zinserträgen	2.000,00	2.000,00	2.000,00	2.000,00	2.000,00
3132	Einzahlungen aus Zinsen aus derivativen Finanzinstrumenten mit und ohne Grundgeschäft					
3133	Einzahlungen aus Gewinnentnahmen von marktbestimmten Betrieben					
3134	Sonstige Einzahlungen aus Finanzerträgen					
3135	Einzahlungen aus Dividenden/Gewinnausschüttungen					
<b>31</b>	<b>Summe Einzahlungen operative Gebarung</b>	<b>11.819.800,00</b>	<b>10.849.700,00</b>	<b>10.901.800,00</b>	<b>11.027.800,00</b>	<b>11.150.300,00</b>
<b>321</b>	<b>Auszahlungen aus Personalaufwand</b>	<b>2.835.800,00</b>	<b>2.840.300,00</b>	<b>2.911.200,00</b>	<b>2.983.800,00</b>	<b>3.058.300,00</b>
3211	Auszahlungen für Personalaufwand (Bezüge, Nebengebühren, und Mehrleistungsvergütungen)	2.290.300,00	2.281.300,00	2.338.600,00	2.396.600,00	2.456.800,00
3212	Auszahlungen für gesetzliche und freiwillige Sozialaufwendungen	545.500,00	559.000,00	572.600,00	587.200,00	601.500,00
3213	Auszahlungen aus sonstigem Personalaufwand					
<b>322</b>	<b>Auszahlungen aus Sachaufwand</b>	<b>2.841.000,00</b>	<b>2.738.300,00</b>	<b>2.756.000,00</b>	<b>2.811.900,00</b>	<b>2.808.400,00</b>
3221	Auszahlungen für Gebrauchs- und Verbrauchsgüter, Handelswaren	250.100,00	237.000,00	225.800,00	235.800,00	232.700,00
3222	Auszahlungen für Verwaltungs- und Betriebsaufwand	369.300,00	375.300,00	382.900,00	389.000,00	394.900,00
3223	Auszahlungen für Leasing- und Mietaufwand	77.600,00	78.900,00	80.600,00	81.900,00	83.800,00
3224	Auszahlungen für Instandhaltung	388.900,00	386.700,00	384.900,00	392.600,00	385.800,00
3225	Sonstige Auszahlungen aus Sachaufwand	1.755.100,00	1.660.400,00	1.681.800,00	1.712.600,00	1.711.200,00
3226	Auszahlungen aus der Inanspruchnahme von Haftungen					

MVAG	Mittelverwendungs- und aufbringungsgruppen (1. und 2. Ebene)	VA 2026	Plan 2027	Plan 2028	Plan 2029	Plan 2030
<b>323</b>	<b>Auszahlungen aus Transfers</b>	<b>5.055.800,00</b>	<b>5.234.700,00</b>	<b>5.455.000,00</b>	<b>5.703.600,00</b>	<b>5.980.300,00</b>
3231	Transferzahlungen an Träger des öffentlichen Rechts	3.621.700,00	3.808.800,00	4.028.200,00	4.257.700,00	4.515.100,00
3232	Transferzahlungen an Beteiligungen					
3233	Transferzahlungen an Unternehmen (inkl. Finanzunternehmen)	1.335.000,00	1.324.500,00	1.324.600,00	1.342.900,00	1.361.500,00
3234	Transferzahlungen an Haushalte und Organisationen ohne Erwerbscharakter	99.100,00	101.400,00	102.200,00	103.000,00	103.700,00
3235	Transferzahlungen an das Ausland					
3236	Investitions- und Tilgungszuschüsse zwischen Unternehmungen und Betrieben der Gebietskörperschaft und der Gebietskörperschaft					
<b>324</b>	<b>Auszahlungen aus Finanzaufwand</b>	<b>62.200,00</b>	<b>58.700,00</b>	<b>55.100,00</b>	<b>51.500,00</b>	<b>47.800,00</b>
3241	Auszahlungen für Zinsen	61.600,00	58.100,00	54.500,00	50.900,00	47.200,00
3242	Auszahlungen für Zinsen aus derivativen Finanzinstrumenten mit und ohne Grundgeschäft					
3243	Auszahlungen aus Gewinnentnahmen von marktbestimmten Betrieben					
3244	Sonstige Auszahlungen aus Finanzaufwendungen	600,00	600,00	600,00	600,00	600,00
<b>32</b>	<b>Summe Auszahlungen operative Gebarung</b>	<b>10.794.800,00</b>	<b>10.872.000,00</b>	<b>11.177.300,00</b>	<b>11.550.800,00</b>	<b>11.894.800,00</b>
<b>SA1</b>	<b>Saldo (1) Geldfluss aus der operativen Gebarung (31 – 32)</b>	<b>1.025.000,00</b>	<b>-22.300,00</b>	<b>-275.500,00</b>	<b>-523.000,00</b>	<b>-744.500,00</b>
<b>331</b>	<b>Einzahlungen aus der Investitionstätigkeit</b>	<b>0,00</b>	<b>0,00</b>	<b>0,00</b>	<b>0,00</b>	<b>0,00</b>
3311	Einzahlungen aus der Veräußerung von immateriellem Vermögen					
3312	Einzahlungen aus der Veräußerung von Grundstücken und Grundstückeinrichtungen					
3313	Einzahlungen aus der Veräußerung von Gebäuden und Bauten					
3314	Einzahlungen aus der Veräußerung von technischen Anlagen, Fahrzeugen und Maschinen					
3315	Einzahlungen aus der Veräußerung von Amts-, Betriebs- und Geschäftsausstattung					
3316	Einzahlungen aus der Veräußerung von Kulturgütern					
3317	Einzahlungen aus der Veräußerung von Beteiligungen					
3318	Einzahlungen aus der Veräußerung von kofinanzierten Schutzbauten					
<b>332</b>	<b>Einzahlungen aus der Rückzahlung von Darlehen sowie gewährten Vorschüssen</b>	<b>0,00</b>	<b>0,00</b>	<b>0,00</b>	<b>0,00</b>	<b>0,00</b>
3321	Einzahlungen aus Darlehen an Träger des öffentlichen Rechts					
3322	Einzahlungen aus Darlehen an Beteiligungen					
3323	Einzahlungen aus Darlehen an Unternehmen und Haushalte					
3325	Einzahlungen aus Vorschüssen und Anzahlungen					
<b>333</b>	<b>Einzahlungen aus Kapitaltransfers</b>	<b>536.100,00</b>	<b>241.600,00</b>	<b>90.300,00</b>	<b>41.700,00</b>	<b>41.600,00</b>
3331	Kapitaltransferzahlungen von Trägern des öffentlichen Rechts	506.100,00	211.600,00	60.300,00	11.700,00	11.600,00
3332	Kapitaltransferzahlungen von Beteiligungen					
3333	Kapitaltransferzahlungen von Unternehmen					
3334	Kapitaltransferzahlungen von Haushalten und Organisationen ohne Erwerbscharakter	30.000,00	30.000,00	30.000,00	30.000,00	30.000,00

MVAG	Mittelverwendungs- und aufbringungsgruppen (1. und 2. Ebene)	VA 2026	Plan 2027	Plan 2028	Plan 2029	Plan 2030
3335	Kapitaltransferzahlungen vom Ausland					
<b>33</b>	<b>Summe Einzahlungen investive Gebarung</b>	<b>536.100,00</b>	<b>241.600,00</b>	<b>90.300,00</b>	<b>41.700,00</b>	<b>41.600,00</b>
<b>341</b>	<b>Auszahlungen aus der Investitionstätigkeit</b>	<b>834.100,00</b>	<b>287.900,00</b>	<b>234.600,00</b>	<b>186.000,00</b>	<b>187.200,00</b>
3411	Auszahlungen für den Erwerb von immateriellem Vermögen	124.900,00	9.600,00	8.300,00	8.300,00	9.600,00
3412	Auszahlungen für den Erwerb von Grundstücken und Grundstückseinrichtungen	475.200,00	273.500,00	223.500,00	174.900,00	174.800,00
3413	Auszahlungen für den Erwerb von Gebäuden und Bauten	194.700,00				
3414	Auszahlungen für den Erwerb von technischen Anlagen, Fahrzeugen und Maschinen	1.300,00	1.300,00	1.300,00	1.300,00	1.300,00
3415	Auszahlungen für den Erwerb von Amts-, Betriebs- und Geschäftsausstattung	38.000,00	3.500,00	1.500,00	1.500,00	1.500,00
3416	Auszahlungen für den Erwerb von Kulturgütern					
3417	Auszahlungen für den Erwerb von Beteiligungen					
3418	Auszahlungen für den Erwerb von kofinanzierten Schutzbauten					
<b>342</b>	<b>Auszahlungen aus der Gewährung von Darlehen sowie gewährten Vorschüssen</b>	<b>30.600,00</b>	<b>30.600,00</b>	<b>30.600,00</b>	<b>30.600,00</b>	<b>30.600,00</b>
3421	Auszahlungen von Darlehen an Träger des öffentlichen Rechts					
3422	Auszahlungen von Darlehen an Beteiligungen					
3423	Auszahlungen von Darlehen an Unternehmen und Haushalte					
3425	Auszahlungen von Vorschüssen und Anzahlungen	30.600,00	30.600,00	30.600,00	30.600,00	30.600,00
<b>343</b>	<b>Auszahlungen aus Kapitaltransfers</b>	<b>10.000,00</b>	<b>10.000,00</b>	<b>10.000,00</b>	<b>10.000,00</b>	<b>10.000,00</b>
3431	Kapitaltransferzahlungen an Träger des öffentlichen Rechts					
3432	Kapitaltransferzahlungen an Beteiligungen					
3433	Kapitaltransferzahlungen an Unternehmen (Finanzunternehmen)					
3434	Kapitaltransferzahlungen an Haushalte und Organisationen ohne Erwerbscharakter	10.000,00	10.000,00	10.000,00	10.000,00	10.000,00
3435	Kapitaltransferzahlungen an das Ausland					
<b>34</b>	<b>Summe Auszahlungen investive Gebarung</b>	<b>874.700,00</b>	<b>328.500,00</b>	<b>275.200,00</b>	<b>226.600,00</b>	<b>227.800,00</b>
<b>SA2</b>	<b>Saldo (2) Geldfluss aus der investiven Gebarung (33 – 34)</b>	<b>-338.600,00</b>	<b>-86.900,00</b>	<b>-184.900,00</b>	<b>-184.900,00</b>	<b>-186.200,00</b>
<b>SA3</b>	<b>Saldo (3) Nettofinanzierungssaldo (Saldo 1 + Saldo 2)</b>	<b>686.400,00</b>	<b>-109.200,00</b>	<b>-460.400,00</b>	<b>-707.900,00</b>	<b>-930.700,00</b>
<b>351</b>	<b>Einzahlungen aus der Aufnahme von Finanzschulden</b>	<b>0,00</b>	<b>0,00</b>	<b>0,00</b>	<b>0,00</b>	<b>0,00</b>
3511	Einzahlungen aus empfangenen Darlehen von öffentlichen Körperschaften und Rechtsträgern					
3512	Einzahlungen aus empfangenen Darlehen von Beteiligungen					
3513	Einzahlungen aus empfangenen Darlehen von Unternehmen und privaten Haushalten					
3514	Einzahlungen aus Finanzschulden (Finanzunternehmen)					
3515	Einzahlungen aus Aufnahmen von Leasingverbindlichkeiten					
<b>353</b>	<b>Einzahlungen infolge eines Kapitaltausches bei derivativen Finanzinstrumenten mit Grundgeschäft</b>	<b>0,00</b>	<b>0,00</b>	<b>0,00</b>	<b>0,00</b>	<b>0,00</b>

MVAG	Mittelverwendungs- und aufbringungsgruppen (1. und 2. Ebene)	VA 2026	Plan 2027	Plan 2028	Plan 2029	Plan 2030
3530	Einzahlungen infolge eines Kapitaltausches bei derivativen Finanzinstrumenten mit Grundgeschäft					
<b>355</b>	<b>Einzahlungen aus dem Abgang von Finanzinstrumenten</b>	<b>0,00</b>	<b>0,00</b>	<b>0,00</b>	<b>0,00</b>	<b>0,00</b>
3550	Einzahlungen aus dem Abgang von Finanzinstrumenten					
<b>35</b>	<b>Summe Einzahlungen aus der Finanzierungstätigkeit</b>	<b>0,00</b>	<b>0,00</b>	<b>0,00</b>	<b>0,00</b>	<b>0,00</b>
<b>361</b>	<b>Auszahlungen aus der Tilgung von Finanzschulden</b>	<b>194.800,00</b>	<b>180.400,00</b>	<b>183.300,00</b>	<b>186.200,00</b>	<b>140.100,00</b>
3611	Auszahlungen aus empfangenen Darlehen von öffentlichen Körperschaften und Rechtsträgern					
3612	Auszahlungen aus empfangenen Darlehen von Beteiligungen					
3613	Auszahlungen aus empfangenen Darlehen von Unternehmen und privaten Haushalten	22.000,00	22.000,00	22.000,00	22.000,00	22.000,00
3614	Auszahlungen aus Finanzschulden	109.100,00	92.500,00	93.000,00	93.400,00	44.800,00
3615	Auszahlungen aus Rückzahlungen von Leasingverbindlichkeiten	63.700,00	65.900,00	68.300,00	70.800,00	73.300,00
<b>363</b>	<b>Auszahlungen infolge eines Kapitaltausches bei derivativen Finanzinstrumenten mit Grundgeschäft</b>	<b>0,00</b>	<b>0,00</b>	<b>0,00</b>	<b>0,00</b>	<b>0,00</b>
3630	Auszahlungen infolge eines Kapitaltausches bei derivativen Finanzinstrumenten mit Grundgeschäft					
<b>365</b>	<b>Auszahlungen für den Erwerb von Finanzinstrumenten</b>	<b>0,00</b>	<b>0,00</b>	<b>0,00</b>	<b>0,00</b>	<b>0,00</b>
3650	Auszahlungen für den Erwerb von Finanzinstrumenten					
<b>36</b>	<b>Summe Auszahlungen aus der Finanzierungstätigkeit</b>	<b>194.800,00</b>	<b>180.400,00</b>	<b>183.300,00</b>	<b>186.200,00</b>	<b>140.100,00</b>
<b>SA4</b>	<b>Saldo (4) Geldfluss aus der Finanzierungstätigkeit (35 – 36)</b>	<b>-194.800,00</b>	<b>-180.400,00</b>	<b>-183.300,00</b>	<b>-186.200,00</b>	<b>-140.100,00</b>
<b>SA5</b>	<b>Saldo (5) Geldfluss aus der voranschlagswirksamen Gebarung (Saldo 3 + Saldo 4)</b>	<b>491.600,00</b>	<b>-289.600,00</b>	<b>-643.700,00</b>	<b>-894.100,00</b>	<b>-1.070.800,00</b>

MFP - Haushaltspotential (aufbauend auf der Ergebnisrechnung)



MVAG	Mittelverwendungs- und -aufbringungsgruppen	Mittelaufbringung	Mittelverwendung	Saldo
211	Erträge aus der operativen Verwaltungstätigkeit	10.790.700,00		
212	Erträge aus Transfers	1.343.500,00		
213	Finanzerträge	2.000,00		
<b>Summe Erträge (SU 21)</b>		12.136.200,00		
2117	Nicht finanzierungswirksame operative Erträge (Auflösung von Rückstellungen und Aktivierte Eigenleistungen)	-58.900,00		
2127	Nicht finanzierungswirksamer Transferertrag (Auflösung von Investitionszuschüssen)	-180.900,00		
2136	Sonstige nicht finanzierungswirksame Finanzerträge (Auflösung von RS Bewertung von Beteiligungen und aktiven Finanzinstrumenten)			
<b>Nicht finanzwirksame Erträge</b>		-239.800,00		
<b>Finanzwirksame Erträge</b>		11.896.400,00		
221	Personalaufwand		2.870.200,00	
222	Sachaufwand		4.193.900,00	
223	Transferaufwand		5.065.800,00	
224	Finanzaufwand		62.200,00	
<b>Summe Aufwendungen (SU 22)</b>			12.192.100,00	
2214	Nicht finanzierungswirksamer Personalaufwand (Dotierung RS für Abfertigungen, Jubiläum u. nicht konsumierte Urlaube)		-34.400,00	
2226	Nicht finanzierungswirksamer Sachaufwand (inkl. Abschreibungen, Dotierung von RS Prozess, ausstehende Rechnungen)		-1.276.300,00	
2237	Nicht finanzierungswirksamer Transferaufwand (Dotierungen von RS f. Pensionen)			
2245	Nicht finanzierungswirksamer Finanzaufwand (Wertberichtigungen zu Finanzinstrumenten, Aufwendungen aus der Bewertung von Beteiligungen)			
<b>Nicht finanzwirksame Aufwendungen</b>			-1.310.700,00	
<b>Finanzwirksame Aufwendungen</b>			10.881.400,00	
<b>Finanzwirksames Ergebnis</b>		11.896.400,00	10.881.400,00	<b>1.015.000,00</b>

MVAG	Mittelverwendungs- und -aufbringungsgruppen	Mittelaufbringung	Mittelverwendung	Saldo
332	Einzahlungen aus der Rückzahlung von Darlehen sowie gewährten Vorschüssen (ohne 332x mit Projektcode - Anzahlungen)			
1141	Vorräte ( - Veränderung)			
1142	Gegebene Anzahlungen auf Vorräte ( - Veränderung)			
1540	Passive Rechnungsabgrenzung			
	Einzahlungen der Kontengruppe 000-089, die keinem Projekt mit Projektcode 1 zugeordnet sind			
	Einzahlungen der Kontengruppe 30, die keinem Projekt mit Projektcode 1 zugeordnet sind	30.000,00		
	- Erträge der Kontogruppe 80 mit Projektcode 1			
2301	Entnahmen von Rücklagen endfälliger Darlehen (Kontengruppe 893)			
<b>Jährliche wiederkehrende Einzahlungen</b>		30.000,00		
36	Auszahlungen aus der Finanzierungstätigkeit (ohne Projektcode 1)		194.800,00	
2401	Zuweisung an Rücklagen endfälliger Darlehen (Kontengruppe 793)			
342	Auszahlungen aus der Gewährung von Darlehen sowie gewährten Vorschüssen (ohne 342x mit Projektcode - Anzahlungen)		30.600,00	
1141	Vorräte ( + Veränderung)			
1142	Gegebene Anzahlungen auf Vorräte ( + Veränderung)			
1170	Aktive Rechnungsabgrenzung			
	Auszahlungen (Investitionen) der Kontengruppe 000-083, die keinem Projekt mit Projektcode 1 zugeordnet sind		228.100,00	
<b>Jährliche wiederkehrende Auszahlungen</b>			453.500,00	
	Kontengruppe 871, KT der Ergebnisrechnung, mit Projektcode (BZ)	-432.200,00		
<b>Summe Kapitaltransfers der Ergebnisrechnung</b>		-432.200,00		
<b>H1 Jährliches Haushaltspotential (Eigenmittel)</b>		11.494.200,00	11.334.900,00	<b>159.300,00</b>
H4VJ Haushaltspotential Vorjahr (Endbestand HP-RL Vorjahr, Konto 935077 = AB)				<b>0,00</b>
<b>H2 verfügbares Haushaltspotential (Eigenmittel)</b>				<b>159.300,00</b>

MVAG	Mittelverwendungs- und -aufbringungsgruppen	Mittelaufbringung	Mittelverwendung	Saldo
Information 1 - Berechnung der tatsächlichen Liquidität				
im verfügbaren Haushaltspotential enthaltene Bedarfszuweisungen zur Liquiditätssteigerung aus Kontogruppe 871, KT der Ergebnisrechnung ohne Projektcode				
<b>tatsächlicher Liquiditätsbedarf ohne Rücklagenauflösung (Abgang)</b>		159.300,00		
2401	Zuweisungen an Haushaltsrücklagen (Kontengruppe 794)		86.000,00	
2401	Zuweisungen an Haushaltsrücklagen (Kontengruppe 795)			
<b>Jährliche Aufwände für Rücklagen</b>			86.000,00	
2301	Entnahmen von Haushaltsrücklagen (Kontengruppe 894)	49.000,00		
2301	Entnahmen von Haushaltsrücklagen (Kontengruppe 895)			
<b>Jährliche RL-Erträge f. Investitionen (finanzw.)</b>		49.000,00		
<b>H3 verfügbares Haushaltspotential (Eigenmittel) nach finanzwirksamen Rücklagen</b>		208.300,00	86.000,00	<b>122.300,00</b>
- Zuweisungen und Umbuchungen an investive Vorhaben			76.600,00	<b>-76.600,00</b>
+ Rückführungen und Umbuchungen von investiven Vorhaben				<b>0,00</b>
<b>H4 kumuliertes Haushaltspotential (Eigenmittel) Endbestand</b>		208.300,00	162.600,00	<b>45.700,00</b>

MVAG	Mittelverwendungs- und -aufbringungsgruppen	Mittelaufbringung	Mittelverwendung	Saldo
211	Erträge aus der operativen Verwaltungstätigkeit	10.502.700,00		
212	Erträge aus Transfers	544.700,00		
213	Finanzerträge	2.000,00		
<b>Summe Erträge (SU 21)</b>		11.049.400,00		
2117	Nicht finanzierungswirksame operative Erträge (Auflösung von Rückstellungen und Aktivierte Eigenleistungen)	-12.500,00		
2127	Nicht finanzierungswirksamer Transferertrag (Auflösung von Investitionszuschüssen)	-180.700,00		
2136	Sonstige nicht finanzierungswirksame Finanzerträge (Auflösung von RS Bewertung von Beteiligungen und aktiven Finanzinstrumenten)			
<b>Nicht finanzwirksame Erträge</b>		-193.200,00		
<b>Finanzwirksame Erträge</b>		10.856.200,00		
221	Personalaufwand		2.871.800,00	
222	Sachaufwand		3.996.800,00	
223	Transferaufwand		5.244.700,00	
224	Finanzaufwand		58.700,00	
<b>Summe Aufwendungen (SU 22)</b>			12.172.000,00	
2214	Nicht finanzierungswirksamer Personalaufwand (Dotierung RS für Abfertigungen, Jubiläum u. nicht konsumierte Urlaube)		-31.500,00	
2226	Nicht finanzierungswirksamer Sachaufwand (inkl. Abschreibungen, Dotierung von RS Prozess, ausstehende Rechnungen)		-1.252.000,00	
2237	Nicht finanzierungswirksamer Transferaufwand (Dotierungen von RS f. Pensionen)			
2245	Nicht finanzierungswirksamer Finanzaufwand (Wertberichtigungen zu Finanzinstrumenten, Aufwendungen aus der Bewertung von Beteiligungen)			
<b>Nicht finanzwirksame Aufwendungen</b>			-1.283.500,00	
<b>Finanzwirksame Aufwendungen</b>			10.888.500,00	
<b>Finanzwirksames Ergebnis</b>		10.856.200,00	10.888.500,00	<b>-32.300,00</b>

MVAG	Mittelverwendungs- und -aufbringungsgruppen	Mittelaufbringung	Mittelverwendung	Saldo
332	Einzahlungen aus der Rückzahlung von Darlehen sowie gewährten Vorschüssen (ohne 332x mit Projektcode - Anzahlungen)			
1141	Vorräte ( - Veränderung)			
1142	Gegebene Anzahlungen auf Vorräte ( - Veränderung)			
1540	Passive Rechnungsabgrenzung			
	Einzahlungen der Kontengruppe 000-089, die keinem Projekt mit Projektcode 1 zugeordnet sind			
	Einzahlungen der Kontengruppe 30, die keinem Projekt mit Projektcode 1 zugeordnet sind	30.000,00		
	- Erträge der Kontogruppe 80 mit Projektcode 1			
2301	Entnahmen von Rücklagen endfälliger Darlehen (Kontengruppe 893)			
<b>Jährliche wiederkehrende Einzahlungen</b>		30.000,00		
36	Auszahlungen aus der Finanzierungstätigkeit (ohne Projektcode 1)		180.400,00	
2401	Zuweisung an Rücklagen endfälliger Darlehen (Kontengruppe 793)			
342	Auszahlungen aus der Gewährung von Darlehen sowie gewährten Vorschüssen (ohne 342x mit Projektcode - Anzahlungen)		30.600,00	
1141	Vorräte ( + Veränderung)			
1142	Gegebene Anzahlungen auf Vorräte ( + Veränderung)			
1170	Aktive Rechnungsabgrenzung			
	Auszahlungen (Investitionen) der Kontengruppe 000-083, die keinem Projekt mit Projektcode 1 zugeordnet sind		69.400,00	
<b>Jährliche wiederkehrende Auszahlungen</b>			280.400,00	
	Kontengruppe 871, KT der Ergebnisrechnung, mit Projektcode (BZ)	-101.700,00		
<b>Summe Kapitaltransfers der Ergebnisrechnung</b>		-101.700,00		
<b>H1 Jährliches Haushaltspotential (Eigenmittel)</b>		10.784.500,00	11.168.900,00	<b>-384.400,00</b>
H4VJ Haushaltspotential Vorjahr (Endbestand HP-RL Vorjahr, Konto 935077 = AB)				<b>45.700,00</b>
<b>H2 verfügbares Haushaltspotential (Eigenmittel)</b>				<b>-338.700,00</b>

MVAG	Mittelverwendungs- und -aufbringungsgruppen	Mittelaufbringung	Mittelverwendung	Saldo
Information 1 - Berechnung der tatsächlichen Liquidität				
im verfügbaren Haushaltspotential enthaltene Bedarfszuweisungen zur Liquiditätssteigerung aus Kontogruppe 871, KT der Ergebnisrechnung ohne Projektcode				
<b>tatsächlicher Liquiditätsbedarf ohne Rücklagenauflösung (Abgang)</b>		-338.700,00		
2401	Zuweisungen an Haushaltsrücklagen (Kontengruppe 794)		86.000,00	
2401	Zuweisungen an Haushaltsrücklagen (Kontengruppe 795)			
<b>Jährliche Aufwände für Rücklagen</b>			86.000,00	
2301	Entnahmen von Haushaltsrücklagen (Kontengruppe 894)	49.000,00		
2301	Entnahmen von Haushaltsrücklagen (Kontengruppe 895)			
<b>Jährliche RL-Erträge f. Investitionen (finanzw.)</b>		49.000,00		
<b>H3 verfügbares Haushaltspotential (Eigenmittel) nach finanzwirksamen Rücklagen</b>		-289.700,00	86.000,00	<b>-375.700,00</b>
	- Zuweisungen und Umbuchungen an investive Vorhaben		6.500,00	<b>-6.500,00</b>
	+ Rückführungen und Umbuchungen von investiven Vorhaben			<b>0,00</b>
<b>H4 kumuliertes Haushaltspotential (Eigenmittel) Endbestand</b>		-289.700,00	92.500,00	<b>-382.200,00</b>

MVAG	Mittelverwendungs- und -aufbringungsgruppen	Mittelaufbringung	Mittelverwendung	Saldo
211	Erträge aus der operativen Verwaltungstätigkeit	10.613.800,00		
212	Erträge aus Transfers	499.300,00		
213	Finanzerträge	2.000,00		
<b>Summe Erträge (SU 21)</b>		11.115.100,00		
2117	Nicht finanzierungswirksame operative Erträge (Auflösung von Rückstellungen und Aktivierte Eigenleistungen)	-33.500,00		
2127	Nicht finanzierungswirksamer Transferertrag (Auflösung von Investitionszuschüssen)	-173.300,00		
2136	Sonstige nicht finanzierungswirksame Finanzerträge (Auflösung von RS Bewertung von Beteiligungen und aktiven Finanzinstrumenten)			
<b>Nicht finanzwirksame Erträge</b>		-206.800,00		
<b>Finanzwirksame Erträge</b>		10.908.300,00		
221	Personalaufwand		2.942.900,00	
222	Sachaufwand		3.983.400,00	
223	Transferaufwand		5.465.000,00	
224	Finanzaufwand		55.100,00	
<b>Summe Aufwendungen (SU 22)</b>			12.446.400,00	
2214	Nicht finanzierungswirksamer Personalaufwand (Dotierung RS für Abfertigungen, Jubiläum u. nicht konsumierte Urlaube)		-31.700,00	
2226	Nicht finanzierungswirksamer Sachaufwand (inkl. Abschreibungen, Dotierung von RS Prozess, ausstehende Rechnungen)		-1.220.900,00	
2237	Nicht finanzierungswirksamer Transferaufwand (Dotierungen von RS f. Pensionen)			
2245	Nicht finanzierungswirksamer Finanzaufwand (Wertberichtigungen zu Finanzinstrumenten, Aufwendungen aus der Bewertung von Beteiligungen)			
<b>Nicht finanzwirksame Aufwendungen</b>			-1.252.600,00	
<b>Finanzwirksame Aufwendungen</b>			11.193.800,00	
<b>Finanzwirksames Ergebnis</b>		10.908.300,00	11.193.800,00	<b>-285.500,00</b>

MVAG	Mittelverwendungs- und -aufbringungsgruppen	Mittelaufbringung	Mittelverwendung	Saldo
332	Einzahlungen aus der Rückzahlung von Darlehen sowie gewährten Vorschüssen (ohne 332x mit Projektcode - Anzahlungen)			
1141	Vorräte ( - Veränderung)			
1142	Gegebene Anzahlungen auf Vorräte ( - Veränderung)			
1540	Passive Rechnungsabgrenzung			
	Einzahlungen der Kontengruppe 000-089, die keinem Projekt mit Projektcode 1 zugeordnet sind			
	Einzahlungen der Kontengruppe 30, die keinem Projekt mit Projektcode 1 zugeordnet sind	30.000,00		
	- Erträge der Kontogruppe 80 mit Projektcode 1			
2301	Entnahmen von Rücklagen endfälliger Darlehen (Kontengruppe 893)			
<b>Jährliche wiederkehrende Einzahlungen</b>		30.000,00		
36	Auszahlungen aus der Finanzierungstätigkeit (ohne Projektcode 1)		183.300,00	
2401	Zuweisung an Rücklagen endfälliger Darlehen (Kontengruppe 793)			
342	Auszahlungen aus der Gewährung von Darlehen sowie gewährten Vorschüssen (ohne 342x mit Projektcode - Anzahlungen)		30.600,00	
1141	Vorräte ( + Veränderung)			
1142	Gegebene Anzahlungen auf Vorräte ( + Veränderung)			
1170	Aktive Rechnungsabgrenzung			
	Auszahlungen (Investitionen) der Kontengruppe 000-083, die keinem Projekt mit Projektcode 1 zugeordnet sind		66.100,00	
<b>Jährliche wiederkehrende Auszahlungen</b>			280.000,00	
	Kontengruppe 871, KT der Ergebnisrechnung, mit Projektcode (BZ)	-101.700,00		
<b>Summe Kapitaltransfers der Ergebnisrechnung</b>		-101.700,00		
<b>H1 Jährliches Haushaltspotential (Eigenmittel)</b>		10.836.600,00	11.473.800,00	<b>-637.200,00</b>
H4VJ Haushaltspotential Vorjahr (Endbestand HP-RL Vorjahr, Konto 935077 = AB)				<b>-382.200,00</b>
<b>H2 verfügbares Haushaltspotential (Eigenmittel)</b>				<b>-1.019.400,00</b>

MVAG	Mittelverwendungs- und -aufbringungsgruppen	Mittelaufbringung	Mittelverwendung	Saldo
Information 1 - Berechnung der tatsächlichen Liquidität				
im verfügbaren Haushaltspotential enthaltene Bedarfszuweisungen zur Liquiditätssteigerung aus Kontogruppe 871, KT der Ergebnisrechnung ohne Projektcode				
<b>tatsächlicher Liquiditätsbedarf ohne Rücklagenauflösung (Abgang)</b>		-1.019.400,00		
2401	Zuweisungen an Haushaltsrücklagen (Kontengruppe 794)		86.000,00	
2401	Zuweisungen an Haushaltsrücklagen (Kontengruppe 795)			
<b>Jährliche Aufwände für Rücklagen</b>			86.000,00	
2301	Entnahmen von Haushaltsrücklagen (Kontengruppe 894)	49.000,00		
2301	Entnahmen von Haushaltsrücklagen (Kontengruppe 895)			
<b>Jährliche RL-Erträge f. Investitionen (finanzw.)</b>		49.000,00		
<b>H3 verfügbares Haushaltspotential (Eigenmittel) nach finanzwirksamen Rücklagen</b>		-970.400,00	86.000,00	<b>-1.056.400,00</b>
	- Zuweisungen und Umbuchungen an investive Vorhaben		6.500,00	<b>-6.500,00</b>
	+ Rückführungen und Umbuchungen von investiven Vorhaben			<b>0,00</b>
<b>H4 kumuliertes Haushaltspotential (Eigenmittel) Endbestand</b>		-970.400,00	92.500,00	<b>-1.062.900,00</b>

MVAG	Mittelverwendungs- und -aufbringungsgruppen	Mittelaufbringung	Mittelverwendung	Saldo
211	Erträge aus der operativen Verwaltungstätigkeit	10.707.800,00		
212	Erträge aus Transfers	492.700,00		
213	Finanzerträge	2.000,00		
<b>Summe Erträge (SU 21)</b>		11.202.500,00		
2117	Nicht finanzierungswirksame operative Erträge (Auflösung von Rückstellungen und Aktivierte Eigenleistungen)	-800,00		
2127	Nicht finanzierungswirksamer Transferertrag (Auflösung von Investitionszuschüssen)	-167.400,00		
2136	Sonstige nicht finanzierungswirksame Finanzerträge (Auflösung von RS Bewertung von Beteiligungen und aktiven Finanzinstrumenten)			
<b>Nicht finanzwirksame Erträge</b>		-168.200,00		
<b>Finanzwirksame Erträge</b>		11.034.300,00		
221	Personalaufwand		3.017.800,00	
222	Sachaufwand		4.022.700,00	
223	Transferaufwand		5.713.600,00	
224	Finanzaufwand		51.500,00	
<b>Summe Aufwendungen (SU 22)</b>			12.805.600,00	
2214	Nicht finanzierungswirksamer Personalaufwand (Dotierung RS für Abfertigungen, Jubiläum u. nicht konsumierte Urlaube)		-34.000,00	
2226	Nicht finanzierungswirksamer Sachaufwand (inkl. Abschreibungen, Dotierung von RS Prozess, ausstehende Rechnungen)		-1.204.300,00	
2237	Nicht finanzierungswirksamer Transferaufwand (Dotierungen von RS f. Pensionen)			
2245	Nicht finanzierungswirksamer Finanzaufwand (Wertberichtigungen zu Finanzinstrumenten, Aufwendungen aus der Bewertung von Beteiligungen)			
<b>Nicht finanzwirksame Aufwendungen</b>			-1.238.300,00	
<b>Finanzwirksame Aufwendungen</b>			11.567.300,00	
<b>Finanzwirksames Ergebnis</b>		11.034.300,00	11.567.300,00	<b>-533.000,00</b>

MVAG	Mittelverwendungs- und -aufbringungsgruppen	Mittelaufbringung	Mittelverwendung	Saldo
332	Einzahlungen aus der Rückzahlung von Darlehen sowie gewährten Vorschüssen (ohne 332x mit Projektcode - Anzahlungen)			
1141	Vorräte ( - Veränderung)			
1142	Gegebene Anzahlungen auf Vorräte ( - Veränderung)			
1540	Passive Rechnungsabgrenzung			
	Einzahlungen der Kontengruppe 000-089, die keinem Projekt mit Projektcode 1 zugeordnet sind			
	Einzahlungen der Kontengruppe 30, die keinem Projekt mit Projektcode 1 zugeordnet sind	30.000,00		
	- Erträge der Kontogruppe 80 mit Projektcode 1			
2301	Entnahmen von Rücklagen endfälliger Darlehen (Kontengruppe 893)			
<b>Jährliche wiederkehrende Einzahlungen</b>		30.000,00		
36	Auszahlungen aus der Finanzierungstätigkeit (ohne Projektcode 1)		186.200,00	
2401	Zuweisung an Rücklagen endfälliger Darlehen (Kontengruppe 793)			
342	Auszahlungen aus der Gewährung von Darlehen sowie gewährten Vorschüssen (ohne 342x mit Projektcode - Anzahlungen)		30.600,00	
1141	Vorräte ( + Veränderung)			
1142	Gegebene Anzahlungen auf Vorräte ( + Veränderung)			
1170	Aktive Rechnungsabgrenzung			
	Auszahlungen (Investitionen) der Kontengruppe 000-083, die keinem Projekt mit Projektcode 1 zugeordnet sind		66.100,00	
<b>Jährliche wiederkehrende Auszahlungen</b>			282.900,00	
	Kontengruppe 871, KT der Ergebnisrechnung, mit Projektcode (BZ)	-101.700,00		
<b>Summe Kapitaltransfers der Ergebnisrechnung</b>		-101.700,00		
<b>H1 Jährliches Haushaltspotential (Eigenmittel)</b>		10.962.600,00	11.850.200,00	<b>-887.600,00</b>
H4VJ Haushaltspotential Vorjahr (Endbestand HP-RL Vorjahr, Konto 935077 = AB)				<b>-1.062.900,00</b>
<b>H2 verfügbares Haushaltspotential (Eigenmittel)</b>				<b>-1.950.500,00</b>

MVAG	Mittelverwendungs- und -aufbringungsgruppen	Mittelaufbringung	Mittelverwendung	Saldo
Information 1 - Berechnung der tatsächlichen Liquidität				
im verfügbaren Haushaltspotential enthaltene Bedarfszuweisungen zur Liquiditätssteigerung aus Kontogruppe 871, KT der Ergebnisrechnung ohne Projektcode				
<b>tatsächlicher Liquiditätsbedarf ohne Rücklagenauflösung (Abgang)</b>		-1.950.500,00		
2401	Zuweisungen an Haushaltsrücklagen (Kontengruppe 794)		86.000,00	
2401	Zuweisungen an Haushaltsrücklagen (Kontengruppe 795)			
<b>Jährliche Aufwände für Rücklagen</b>			86.000,00	
2301	Entnahmen von Haushaltsrücklagen (Kontengruppe 894)	102.000,00		
2301	Entnahmen von Haushaltsrücklagen (Kontengruppe 895)			
<b>Jährliche RL-Erträge f. Investitionen (finanzw.)</b>		102.000,00		
<b>H3 verfügbares Haushaltspotential (Eigenmittel) nach finanzwirksamen Rücklagen</b>		-1.848.500,00	86.000,00	<b>-1.934.500,00</b>
	- Zuweisungen und Umbuchungen an investive Vorhaben		6.500,00	<b>-6.500,00</b>
	+ Rückführungen und Umbuchungen von investiven Vorhaben			<b>0,00</b>
<b>H4 kumuliertes Haushaltspotential (Eigenmittel) Endbestand</b>		-1.848.500,00	92.500,00	<b>-1.941.000,00</b>

MVAG	Mittelverwendungs- und -aufbringungsgruppen	Mittelaufbringung	Mittelverwendung	Saldo
211	Erträge aus der operativen Verwaltungstätigkeit	10.839.700,00		
212	Erträge aus Transfers	482.400,00		
213	Finanzerträge	2.000,00		
<b>Summe Erträge (SU 21)</b>		11.324.100,00		
2117	Nicht finanzierungswirksame operative Erträge (Auflösung von Rückstellungen und Aktivierte Eigenleistungen)	-9.600,00		
2127	Nicht finanzierungswirksamer Transferertrag (Auflösung von Investitionszuschüssen)	-157.700,00		
2136	Sonstige nicht finanzierungswirksame Finanzerträge (Auflösung von RS Bewertung von Beteiligungen und aktiven Finanzinstrumenten)			
<b>Nicht finanzwirksame Erträge</b>		-167.300,00		
<b>Finanzwirksame Erträge</b>		11.156.800,00		
221	Personalaufwand		3.087.600,00	
222	Sachaufwand		3.966.600,00	
223	Transferaufwand		5.990.300,00	
224	Finanzaufwand		47.800,00	
<b>Summe Aufwendungen (SU 22)</b>			13.092.300,00	
2214	Nicht finanzierungswirksamer Personalaufwand (Dotierung RS für Abfertigungen, Jubiläum u. nicht konsumierte Urlaube)		-29.300,00	
2226	Nicht finanzierungswirksamer Sachaufwand (inkl. Abschreibungen, Dotierung von RS Prozess, ausstehende Rechnungen)		-1.151.700,00	
2237	Nicht finanzierungswirksamer Transferaufwand (Dotierungen von RS f. Pensionen)			
2245	Nicht finanzierungswirksamer Finanzaufwand (Wertberichtigungen zu Finanzinstrumenten, Aufwendungen aus der Bewertung von Beteiligungen)			
<b>Nicht finanzwirksame Aufwendungen</b>			-1.181.000,00	
<b>Finanzwirksame Aufwendungen</b>			11.911.300,00	
<b>Finanzwirksames Ergebnis</b>		11.156.800,00	11.911.300,00	<b>-754.500,00</b>

MVAG	Mittelverwendungs- und -aufbringungsgruppen	Mittelaufbringung	Mittelverwendung	Saldo
332	Einzahlungen aus der Rückzahlung von Darlehen sowie gewährten Vorschüssen (ohne 332x mit Projektcode - Anzahlungen)			
1141	Vorräte ( - Veränderung)			
1142	Gegebene Anzahlungen auf Vorräte ( - Veränderung)			
1540	Passive Rechnungsabgrenzung			
	Einzahlungen der Kontengruppe 000-089, die keinem Projekt mit Projektcode 1 zugeordnet sind			
	Einzahlungen der Kontengruppe 30, die keinem Projekt mit Projektcode 1 zugeordnet sind	30.000,00		
	- Erträge der Kontogruppe 80 mit Projektcode 1			
2301	Entnahmen von Rücklagen endfälliger Darlehen (Kontengruppe 893)			
<b>Jährliche wiederkehrende Einzahlungen</b>		30.000,00		
36	Auszahlungen aus der Finanzierungstätigkeit (ohne Projektcode 1)		140.100,00	
2401	Zuweisung an Rücklagen endfälliger Darlehen (Kontengruppe 793)			
342	Auszahlungen aus der Gewährung von Darlehen sowie gewährten Vorschüssen (ohne 342x mit Projektcode - Anzahlungen)		30.600,00	
1141	Vorräte ( + Veränderung)			
1142	Gegebene Anzahlungen auf Vorräte ( + Veränderung)			
1170	Aktive Rechnungsabgrenzung			
	Auszahlungen (Investitionen) der Kontengruppe 000-083, die keinem Projekt mit Projektcode 1 zugeordnet sind		67.400,00	
<b>Jährliche wiederkehrende Auszahlungen</b>			238.100,00	
	Kontengruppe 871, KT der Ergebnisrechnung, mit Projektcode (BZ)	-101.700,00		
<b>Summe Kapitaltransfers der Ergebnisrechnung</b>		-101.700,00		
<b>H1 Jährliches Haushaltspotential (Eigenmittel)</b>		11.085.100,00	12.149.400,00	<b>-1.064.300,00</b>
H4VJ Haushaltspotential Vorjahr (Endbestand HP-RL Vorjahr, Konto 935077 = AB)				<b>-1.941.000,00</b>
<b>H2 verfügbares Haushaltspotential (Eigenmittel)</b>				<b>-3.005.300,00</b>

MVAG	Mittelverwendungs- und -aufbringungsgruppen	Mittelaufbringung	Mittelverwendung	Saldo
Information 1 - Berechnung der tatsächlichen Liquidität				
im verfügbaren Haushaltspotential enthaltene Bedarfszuweisungen zur Liquiditätssteigerung aus Kontogruppe 871, KT der Ergebnisrechnung ohne Projektcode				
<b>tatsächlicher Liquiditätsbedarf ohne Rücklagenauflösung (Abgang)</b>		-3.005.300,00		
2401	Zuweisungen an Haushaltsrücklagen (Kontengruppe 794)		86.000,00	
2401	Zuweisungen an Haushaltsrücklagen (Kontengruppe 795)			
<b>Jährliche Aufwände für Rücklagen</b>			86.000,00	
2301	Entnahmen von Haushaltsrücklagen (Kontengruppe 894)			
2301	Entnahmen von Haushaltsrücklagen (Kontengruppe 895)			
<b>Jährliche RL-Erträge f. Investitionen (finanzw.)</b>		0,00		
<b>H3 verfügbares Haushaltspotential (Eigenmittel) nach finanzwirksamen Rücklagen</b>		-3.005.300,00	86.000,00	<b>-3.091.300,00</b>
	- Zuweisungen und Umbuchungen an investive Vorhaben		6.500,00	<b>-6.500,00</b>
	+ Rückführungen und Umbuchungen von investiven Vorhaben			<b>0,00</b>
<b>H4 kumuliertes Haushaltspotential (Eigenmittel) Endbestand</b>		-3.005.300,00	92.500,00	<b>-3.097.800,00</b>



MFP - Schuldenentwicklung



Bezeichnung	VA 2026	Plan 2027	Plan 2028	Plan 2029	Plan 2030
<b>Gesamte Schulden</b>					
Buchwert 01.01.	1.227.300	1.096.200	981.700	866.700	751.300
Zugang					
Tilgung	131.100	114.500	115.000	115.400	66.800
<b>Buchwert 31.12.</b>	<b>1.096.200</b>	<b>981.700</b>	<b>866.700</b>	<b>751.300</b>	<b>684.500</b>
Zinsen	19.000	17.700	16.500	15.400	14.200
Ersätze	700	500	300	100	
<b>Gesamt-Schuldendienst</b>	<b>150.100</b>	<b>132.200</b>	<b>131.500</b>	<b>130.800</b>	<b>81.000</b>
<b>nicht Maastricht-relevante Schulden</b>					
Buchwert 01.01.	720.200	654.400	605.400	556.000	506.300
Zugang					
Tilgung	65.800	49.000	49.400	49.700	50.000
<b>Buchwert 31.12.</b>	<b>654.400</b>	<b>605.400</b>	<b>556.000</b>	<b>506.300</b>	<b>456.300</b>
Zinsen	13.600	12.800	12.100	11.300	10.500
Ersätze					
<b>Gesamt-Schuldendienst</b>	<b>79.400</b>	<b>61.800</b>	<b>61.500</b>	<b>61.000</b>	<b>60.500</b>
<b>Maastricht-relevante Schulden</b>					
Buchwert 01.01.	507.100	441.800	376.300	310.700	245.000
Zugang					
Tilgung	65.300	65.500	65.600	65.700	16.800
<b>Buchwert 31.12.</b>	<b>441.800</b>	<b>376.300</b>	<b>310.700</b>	<b>245.000</b>	<b>228.200</b>
Zinsen	5.400	4.900	4.400	4.100	3.700
Ersätze	700	500	300	100	
<b>Gesamt-Schuldendienst</b>	<b>70.700</b>	<b>70.400</b>	<b>70.000</b>	<b>69.800</b>	<b>20.500</b>



Seite	Inhalt
3	Vorbericht
17	Ergebnishaushalt Gesamt 1. Ebene (Anlage 1a) - interne Vergütungen enthalten
21	Finanzierungshaushalt Gesamt 1. Ebene (Anlage 1b) - interne Vergütungen enthalten
25	Ergebnishaushalt Gesamt 1. und 2. Ebene (Anlage 1a) - interne Vergütungen enthalten
29	Finanzierungshaushalt Gesamt 1. und 2. Ebene (Anlage 1b) - interne Vergütungen enthalten
35	Ergebnishaushalt Bereichsbudget 1. und 2. Ebene (Anlage 1a)
57	Finanzierungshaushalt Bereichsbudget 1. und 2. Ebene (Anlage 1b)
99	Ergebnis- und Finanzierungsvoranschlag Detailnachweis
203	Haushaltspotential (aufbauend auf der Ergebnisrechnung)
209	Nachweis der Investitionstätigkeit
233	Nachweis der sonstigen Investitionen (nur VC 2)
237	Dienstpostenplan
241	Personaldaten iSd ÖStp (Anlage 4)
247	Querschnitt (Anlage 5b)
251	Nachweis über Transferzahlungen (Anlage 6a)
255	Nachweis über Haushaltsrücklagen und Zahlungsmittelreserven (Anlage 6b)
259	Einzelnachweis über Finanzschulden und Schuldendienst (Anlage 6c)
265	Nachweis über haushaltsinterne Vergütungen (Anlage 6f)
269	Leasingspiegel (Anlage 6i)
273	Rückstellungsspiegel (Anlage 6q)
277	Haftungsnachweis (Anlage 6r)
281	Nachweis Vermögen mit abgeänderter Nutzungsdauer
285	MFP - Ergebnishaushalt Gesamt 1. Ebene - interne Vergütungen enthalten
289	MFP - Finanzierungshaushalt Gesamt 1. Ebene - interne Vergütungen enthalten
293	MFP - Ergebnishaushalt Gesamt 1. und 2. Ebene - interne Vergütungen enthalten
297	MFP - Finanzierungshaushalt Gesamt 1. und 2. Ebene - interne Vergütungen enthalten
303	MFP - Haushaltspotential (aufbauend auf der Ergebnisrechnung)
321	MFP - Schuldenentwicklung